



ПРЕССЪОБЩЕНИЕ

23 юни 2011 г.

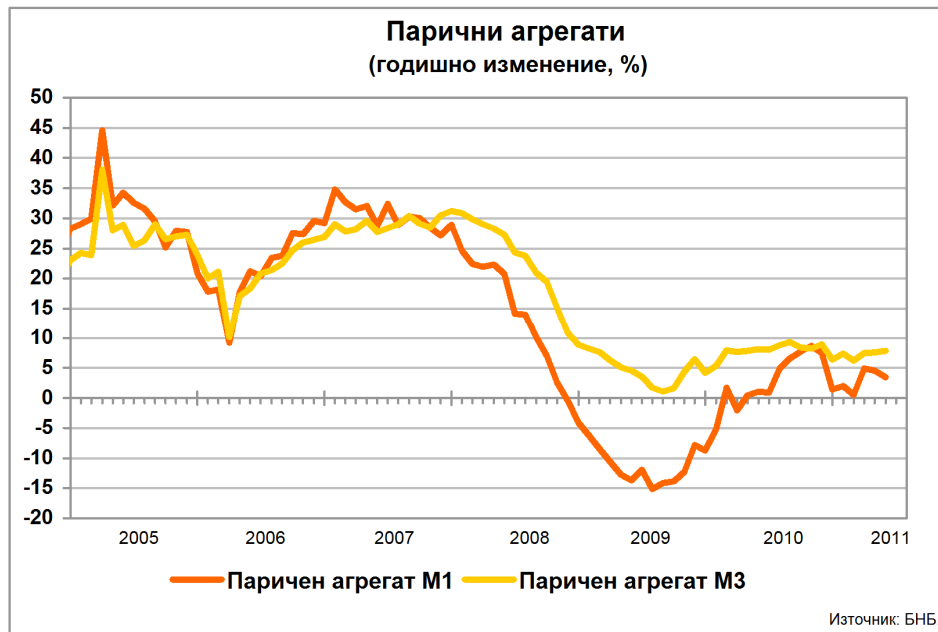
12:00 ч.

ПАРИЧНИ, ДЕПОЗИТНИ И КРЕДИТНИ ПОКАЗАТЕЛИ<sup>1</sup>

Май 2011 г.

През май 2011 г. годишният прираст на *широките пари* (паричният агрегат  $M3^2$ ) е 7.9% при 7.6% през април 2011 година. В края на май т. г. те са 52.663 млрд. лв. (70.5% от БВП<sup>3</sup>) при 52.244 млрд. лв. към април 2011 г. (69.9% от БВП). Най-бързоликвидният им компонент – паричният агрегат  $M1^4$ , се увеличава през май т. г. с 3.5% на годишна база (4.5% годишен ръст през април 2011 година).

Графика 1



В края на май т. г. депозитите<sup>5</sup> на *Неправителствения сектор*<sup>6</sup> са 44.714 млрд. лв. (59.8% от БВП). Годишният им темп на прираст е 9.5% при 9.4% през април 2011 година. Депозитите на *Нефинансови предприятия* са 12.836 млрд. лв. (17.2% от БВП) в края на май 2011 година. В сравнение със същия месец на 2010 г. те нарастват с 8.5% (6.1% годишен ръст през април 2011 година). Депозитите на *Финансови предприятия* намаляват с 0.9% на годишна база през май т. г. (4.7% годишен ръст през април 2011 г.) и в края на месеца

<sup>1</sup> Предварителни данни. Пълният комплект от таблици за паричната статистика, както и методологическите бележки се намират на интернет страницата на БНБ в раздел *Статистика/ Парична и лихвена статистика/ Парична статистика/ Парична статистика*.

<sup>2</sup> Паричният агрегат  $M3$  включва паричен агрегат  $M1$ , депозити с договорен матуритет до 2 г., депозити, договорени за ползване след предизвестие до 3 месеца и търгуеми инструменти (издадени дългови ценни книжа до 2 години, акции/дялове на фондовете на паричния пазар и репо-сделки).

<sup>3</sup> При БВП за 2011 г. 74.717 млрд. лв. (прогнозни данни на БНБ).

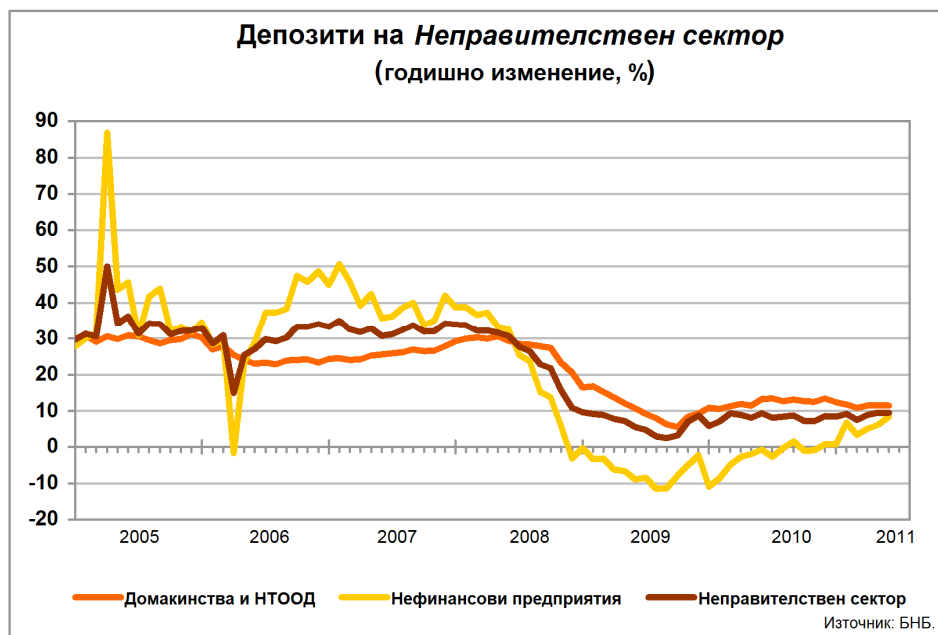
<sup>4</sup> Паричният агрегат  $M1$  включва най-бързоликвидните инструменти, използвани за разплащане (пари извън *Парично-финансови институции* и *овърнайт-депозити* в левове и чуждестранна валута).

<sup>5</sup> В *Други парично-финансови институции* (кредитните институции и фондовете на паричния пазар). В съответствие с изискванията за статистическа отчетност на ЕЦБ, в тях се включват и кредити основно под формата на подчинен срочен дълг.

<sup>6</sup> *Неправителственият сектор* обхваща сектор *Нефинансови предприятия*, финансови предприятия (финансовите посредници и спомагатели, застрахователните дружества и пенсионните фондове) и сектор *Домакинства и НТООД (Нетърговски организации, обслужващи домакинствата)*.

достигат 3.646 млрд. лв. (4.9% от БВП). Депозитите на *Домакинства и НТООД* са 28.231 млрд. лв. (37.8% от БВП) в края на май 2011 година. Те нарастват с 11.5% спрямо същия месец на 2010 г. (11.7% годишен ръст през април 2011 година).

Графика 2



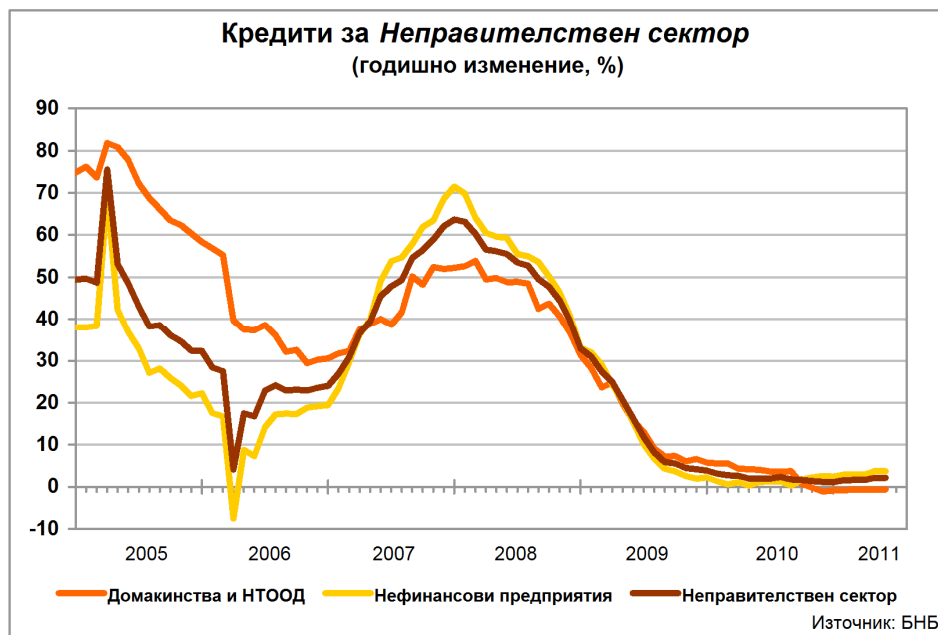
*Нетните вътрешни активи* са 50.488 млрд. лв. в края на май 2011 година. Те се увеличават с 5.3% спрямо същия месец на 2010 г. (5.4% годишен ръст през април 2011 година). В края на месеца основният им компонент – *вътрешният кредит*, възлиза на 51.597 млрд. лв. и нараства с 6.2% (6.6% годишен ръст през април 2011 година). На годишна база, през отчетния месец, вземанията от *Неправителствения сектор*<sup>7</sup> се повишават с 2.6%, достигайки 52.690 млрд. лв. (2.6% ръст през април 2011 година).

В края на май 2011 г. кредитите за *Неправителствения сектор* са 51.799 млрд. лв. (69.3% от БВП) при 51.731 млрд. лв. към април т. г. (69.2% от БВП). Годишният им темп на нарастване е 2.2% (2.1% годишен ръст през април 2011 година). Изменението в размера на кредитите за *Неправителствения сектор* е повлияно от нетните покупки на кредити от *Други парично-финансови институции (Други ПФИ)*, чиито обем за последните 12 месеца е 544.1 млн. лева. На годишна база продадените кредити от *Други ПФИ* са 97.5 млн. лв. (в т.ч. 9.2 млн. лв. през май т. г.), а обратно изкупените кредити – 641.6 млн. лв. (през май 2011 година няма обратно изкупени кредити).

Кредитите за *Нефинансови предприятия* се повишават с 3.7% на годишна база през май т. г. (3.8% ръст през април 2011 г.) и в края на месеца достигат 31.937 млрд. лв. (42.7% от БВП). Кредитите за *Домакинства и НТООД* са 18.931 млрд. лв. (25.3% от БВП) в края на май 2011 година. Те намаляват с 0.6% спрямо същия месец на 2010 г. (0.7% годишен спад през април 2011 година). В края на отчетния месец *жилищните кредити* са 8.742 млрд. лв. и нарастват с 2.6% (2.6% ръст през април 2011 година). *Потребителските кредити* възлизат на 7.551 млрд. лв. и са по-малко с 1.2% спрямо май 2010 г. (1.7% спад през април 2011 година). На годишна база *други кредити* намаляват с 2.6% (2.6% годишен спад през април 2011 г.) като достигат 876.5 млн. лева.

Кредитите, предоставени на *Финансови предприятия* са 931.2 млн. лв. в края на май 2011 година. В сравнение с май 2010 г. те нарастват с 8.5% (6.6% годишен ръст през април 2011 година).

<sup>7</sup> Вземанията от *Неправителствен сектор* по инструменти включват *кредити, репо-сделки, ценни книжа, различни от акции и акции и други капиталови инструменти*.



В съответствие с изискванията за статистическа отчетност на ЕЦБ<sup>8</sup>, БНБ събира информация за всички балансови показатели на *ПФИ*, включително информация за кредитите, които са реструктурирани или са с влошено качество/ просрочие в обслужването. Предоставяната от банките информация за тези кредити е агрегирана, поради това, че за целите на паричната и на лихвената статистика не се събират детайлни данни за класифицираните експозиции по срокове на просрочие. В съответствие с международната практика, отчитането за паричната статистика се различава от това за надзорни цели, включително при отчитането на кредитите, които са реструктурирани или са с влошено качество/ просрочие в обслужването. За надзорни цели детайлни данни за класифицираните рискови експозиции се представят с финансовите отчети съгласно *Наредба № 9 на БНБ от 3 април 2008 г. за оценка и класификация на рисковите експозиции на банките и за установяване на специфични провизии за кредитен риск*<sup>9</sup>.

Поради това, агрегираните данни за реструктурираните и с влошено качество/ просрочие в обслужването кредити не показват общо класифицираните рискови експозиции, нито конкретно дела на необслужваните експозиции (тези с просрочия над 90 дни). Източник на информация за класифицираните рискови експозиции са надзорните данни на БНБ. Съгласно данните, публикувани в прессъобщението *Състояние на банковата система към края на март 2011 г.* от 29 април 2011 г., делът на класифицираните експозиции с просрочие над 90 дни в брутните кредити (без тези за кредитни институции) е 12.93%.

*Нетните чуждестранни активи* са 17.742 млрд. лв. в края на отчетния месец при 16.952 млрд. лв. в края на април 2011 година. На годишна база те нарастват с 14.1% при ръст от 13% през април 2011 година. През май т. г. *чуждестранните активи* се увеличават с 3.9% (0.2% годишен ръст през април 2011 година), като достигат 32.964 млрд. лева. *Чуждестранните пасиви* са 15.222 млрд. лв. и на годишна база спадат с 6% (11% годишно понижение през април 2011 година).

<sup>8</sup> Регламент (ЕО) №2423/2001 на Европейската централна банка от 22 ноември 2001 г. относно консолидирания баланс на сектор "Парично-финансови институции" (ЕЦБ/2001/13) и Регламент (ЕО) №63/2002 на Европейската централна банка от 20 януари 2001 г. относно статистика за лихвените проценти, прилагани от парично-финансовите институции по депозити и кредити на домакинства и нефинансови предприятия (ЕЦБ/2001/18).

<sup>9</sup> Приета от Българската народна банка на 3 април 2008 г., обнародвана в Държавен вестник, бр. 38 от 11 април 2008 г., в сила от 11 април 2008 г., изменена и допълнена с бр. 21 от 2009 година.

Парични, депозитни и кредитни показатели<sup>1</sup>

(годишен темп на прираст, %)

	2008	2009	2010	Април 2011	Май 2011	
					Салдо (млн. лева)	Годишен темп на прираст (%)
<b>Компоненти на М3</b>						
<b>ПАРИ М3 (=1+2+3)</b>	<b>8.8</b>	<b>4.2</b>	<b>6.4</b>	<b>7.6</b>	<b>52,663</b>	<b>7.9</b>
<b>1) ПАРИ М1 (=1.1.+1.2.)</b>	<b>-4.1</b>	<b>-8.8</b>	<b>1.4</b>	<b>4.5</b>	<b>18,364</b>	<b>3.5</b>
1.1. Пари извън ПФИ	8.0	-11.4	3.4	3.4	6,865	3.0
1.2. Овърнайт депозити	-11.0	-7.0	0.2	5.2	11,499	3.8
<b>2) М2 - М1 (Квазипари = 2.1.+2.2.)</b>	<b>21.1</b>	<b>14.3</b>	<b>9.4</b>	<b>9.4</b>	<b>34,230</b>	<b>10.4</b>
2.1. Депозити с договорен матуритет до 2 г.	20.3	18.8	9.5	8.5	29,546	9.8
2.2. Депозити, договорени за ползване след предизвестие до 3 месеца	25.3	-7.7	8.7	15.0	4,684	14.4
<b>3) М3 - М2(=3.1.)</b>	<b>348.4</b>	<b>-37.0</b>	<b>27.8</b>	<b>-12.5</b>	<b>70</b>	<b>-10.7</b>
3.1. Търгуеми инструменти (издадени дългови ЦК до 2 години + акции/дялове на ФПП + репо-сделки)	348.4	-37.0	27.8	-12.5	70	-10.7
<b>Източници на М3</b>						
<b>1) НЕТНИ ЧУЖДЕСТРАННИ АКТИВИ (=1.1.-1.2.)</b>	<b>-27.1</b>	<b>5.5</b>	<b>16.1</b>	<b>13.0</b>	<b>17,742</b>	<b>14.1</b>
1.1. Чуждестранни активи	4.1	2.4	0.2	0.2	32,964	3.9
1.2. Чуждестранни пасиви	53.4	0.0	-12.4	-11.0	15,222	-6.0
<b>2) НЕТНИ ВЪТРЕШНИ АКТИВИ (=2.1.+2.2.)</b>	<b>34.7</b>	<b>6.0</b>	<b>3.8</b>	<b>5.4</b>	<b>50,488</b>	<b>5.3</b>
<b>2.1. ВЪТРЕШЕН КРЕДИТ (=2.1.1.+2.1.2.)</b>	<b>33.0</b>	<b>6.8</b>	<b>5.1</b>	<b>6.6</b>	<b>51,597</b>	<b>6.2</b>
2.1.1. Вземания от сектор Държавно управление <sup>2</sup>	20.4	-22.5	-43.7	-67.4	-1,093	-60.3
2.1.2. Вземания от Неправителствения сектор <sup>3</sup>	31.6	3.8	1.3	2.6	52,690	2.6
<b>2.2. ДРУГИ ПОЗИЦИИ<sup>4</sup></b>	<b>182.4</b>	<b>-167.8</b>	<b>-421.4</b>	<b>-137.6</b>	<b>-1,109</b>	<b>-70.5</b>
<b>Депозити<sup>5</sup> и кредити на неправителствения сектор</b>						
Сектор	2008	2009	2010	Април 2011	Май 2011	
					Салдо (млн. лева)	Годишен темп на прираст (%)
<b>ДЕПОЗИТИ<sup>5</sup> (=1+2+3)</b>	<b>9.7</b>	<b>5.9</b>	<b>8.4</b>	<b>9.4</b>	<b>44,714</b>	<b>9.5</b>
<b>1) Нефинансови предприятия</b>	<b>-0.3</b>	<b>-10.9</b>	<b>0.9</b>	<b>6.1</b>	<b>12,836</b>	<b>8.5</b>
<b>2) Финансови предприятия</b>	<b>13.6</b>	<b>58.4</b>	<b>6.4</b>	<b>4.7</b>	<b>3,646</b>	<b>-0.9</b>
<b>3) Домакинства и НТООД</b>	<b>16.4</b>	<b>10.9</b>	<b>12.3</b>	<b>11.7</b>	<b>28,231</b>	<b>11.5</b>
<b>КРЕДИТИ (=1+2+3)</b>	<b>32.9</b>	<b>3.8</b>	<b>1.1</b>	<b>2.1</b>	<b>51,799</b>	<b>2.2</b>
<b>1) Нефинансови предприятия</b>	<b>33.1</b>	<b>2.3</b>	<b>2.4</b>	<b>3.8</b>	<b>31,937</b>	<b>3.7</b>
<b>2) Финансови предприятия<sup>6</sup></b>	<b>73.8</b>	<b>20.7</b>	<b>-2.7</b>	<b>6.6</b>	<b>931</b>	<b>8.5</b>
<b>3) Домакинства и НТООД (=3.1.+3.2.+3.3.+3.4.)</b>	<b>31.4</b>	<b>5.8</b>	<b>-0.8</b>	<b>-0.7</b>	<b>18,931</b>	<b>-0.6</b>
3.1. Овърдрафт	51.0	1.4	-10.2	-10.2	1,762	-10.7
3.2. Жилищни кредити	38.0	8.4	3.8	2.6	8,742	2.6
3.3. Потребителски кредити	25.1	6.9	-2.8	-1.7	7,551	-1.2
3.4. Други кредити	5.9	-12.3	-5.0	-2.6	877	-2.6

Данните са към края на отчетния период и не са сезонно изгладени. Съгласно изискванията на Регламент (ЕС) № 2423/2001 на ЕЦБ от 22 ноември 2001 г. относно консолидирания баланс на сектор *Парично-финансови институции* (ЕСВ/2001/13), начислените лихви не са включени в инструментите (депозити, кредити, ценни книжа, различни от акции и др.) и балансите на банките не са консолидирани с тези на клоновете им в чужбина.

<sup>1</sup> Данните са предварителни.

<sup>2</sup> Вземанията от сектор *Държавно управление* включват нетните вземания от *Централно държавно управление* и вземанията от *Местно държавно управление* и *Социалноосигурителните фондове*.

<sup>3</sup> Вземанията от *Неправителствен сектор* включват вземанията от *Нефинансови предприятия*, *Финансови предприятия*, както и вземанията от сектор *Домакинства и НТООД (Нетърговски организации, обслужващи домакинствата)*.

<sup>4</sup> Включва следните позиции: *Дълготрайни активи*, *Отношения между Парично-финансови институции (нето)* и *Други активи и пасиви (нето)*

<sup>5</sup> В *Други парично-финансови институции* (кредитните институции и фондовете на паричния пазар). В съответствие с изискванията за статистическа отчетност на ЕЦБ, в тях се включват и кредити основно под формата на подчинен срочен дълг.

<sup>6</sup> Включват се предоставени кредити и маржин депозити.

Парични показатели<sup>1</sup>

(Принос на компонентите им към годишния прираст, %)

	2008	2009	2010	Април 2011	Май 2011
<b>Компоненти на МЗ</b>					
<b>ПАРИ МЗ (=1+2+3)</b>	<b>8.8</b>	<b>4.2</b>	<b>6.4</b>	<b>7.6</b>	<b>7.9</b>
<b>1) ПАРИ М1 (=1.1.+1.2.)</b>	<b>-2.0</b>	<b>-3.8</b>	<b>0.5</b>	<b>1.6</b>	<b>1.3</b>
1.1. Пари извън ПФИ	1.4	-2.0	0.5	0.5	0.4
1.2. Овърнайт депозити	-3.5	-1.8	0.0	1.2	0.9
<b>2) М2 - М1 (Квazипари = 2.1.+2.2.)</b>	<b>10.7</b>	<b>8.1</b>	<b>5.8</b>	<b>6.0</b>	<b>6.6</b>
2.1. Депозити с договорен матуритет до 2 г.	8.6	8.8	5.1	4.7	5.4
2.2. Депозити, договорени за ползване след предизвестие до 3 месеца	2.1	-0.7	0.7	1.3	1.2
<b>3) МЗ - М2(=3.1.)</b>	<b>0.2</b>	<b>-0.1</b>	<b>0.0</b>	<b>0.0</b>	<b>0.0</b>
3.1. Търгуеми инструменти (издадени дългови ЦК до 2 години + акции/дялове на ФПП + репо-сделки)	0.2	-0.1	0.0	0.0	0.0
<b>Основни източници на МЗ</b>					
<b>1) НЕТНИ ЧУЖДЕСТРАННИ АКТИВИ (=1.1.-1.2.)</b>	<b>-27.1</b>	<b>5.5</b>	<b>16.1</b>	<b>13.0</b>	<b>14.1</b>
1.1. Чуждестранни активи	6.7	5.5	0.5	0.5	7.9
1.2. Чуждестранни пасиви	33.8	0.0	-15.7	-12.5	-6.2
<b>2. ВЪТРЕШЕН КРЕДИТ (=2.1.+2.2.)</b>	<b>33.0</b>	<b>6.8</b>	<b>5.1</b>	<b>6.6</b>	<b>6.2</b>
2.1. Вземания от сектор Държавно управление <sup>2</sup>	-2.6	2.6	3.7	3.9	3.4
2.2. Вземания от Неправителствения сектор <sup>3</sup>	35.6	4.2	1.5	2.7	2.8
в т.ч. Кредити (=а+б+в)	36.3	4.2	1.2	2.2	2.3
а) Нефинансови предприятия	22.5	1.5	1.6	2.4	2.4
б) Финансови предприятия <sup>4</sup>	1.0	0.3	-0.1	0.1	0.1
в) Домакинства и НТООД	12.9	2.4	-0.3	-0.3	-0.2

Данните са към края на отчетния период и не са сезонно изгладени. Съгласно изискванията на Регламент (ЕС) № 2423/2001 на ЕЦБ от 22 ноември 2001 г. относно консолидирания баланс на сектор *Парично-финансови институции* (ЕСВ/2001/13), начислените лихви не са включени в инструментите (депозити, кредити, ценни книжа, различни от акции и др.) и балансите на банките не са консолидирани с тези на клоновете им в чужбина.

<sup>1</sup> Данните са предварителни.

<sup>2</sup> Вземанията от сектор *Държавно управление* включват нетните вземания от *Централно държавно управление* и вземанията от *Местно държавно управление* и *Социалноосигурителните фондове*.

<sup>3</sup> Вземанията от *Неправителствен сектор* включват вземанията от *Нефинансови предприятия*, *Финансови предприятия*, както и вземанията от сектор *Домакинства и НТООД (Нетърговски организации, обслужващи домакинствата)*.

<sup>4</sup> Включват се предоставени кредити и маржин депозити.