



ПРЕССЪОБЩЕНИЕ

24 юни 2014 г.

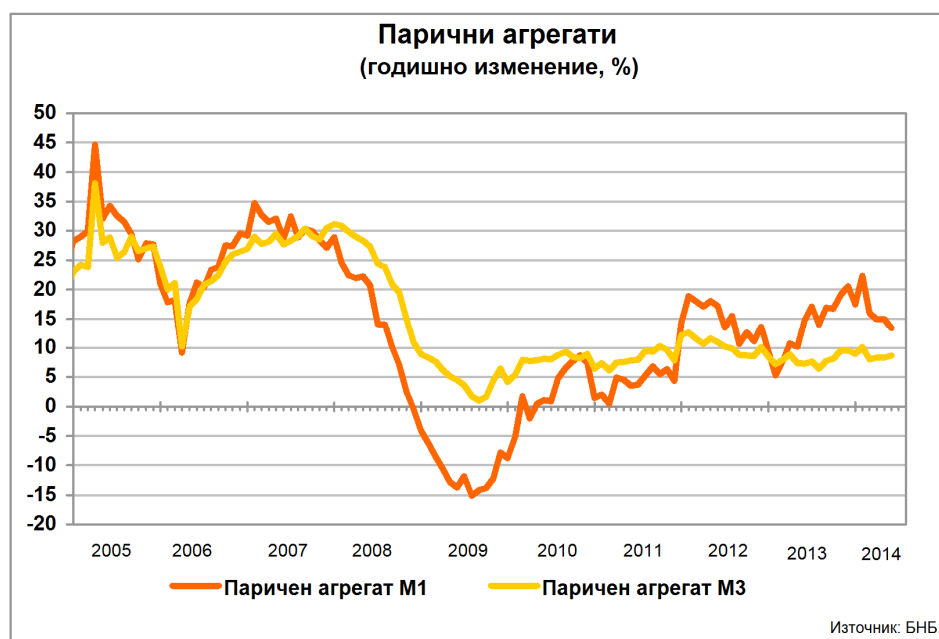
12:00 ч.

ПАРИЧНИ, ДЕПОЗИТНИ И КРЕДИТНИ ПОКАЗАТЕЛИ<sup>1</sup>

Май 2014 г.

През май 2014 г. годишният прираст на *широките пари* (паричния агрегат  $M3^2$ ) е 8.7% при 8.3% през април 2014 година. В края на май т. г. те са 68.218 млрд. лв. (85.5% от БВП<sup>3</sup>) при 67.787 млрд. лв. към април 2014 г. (85% от БВП). Най-бързоликвидният им компонент – паричният агрегат  $M1^4$ , се увеличава през май т. г. с 13.3% на годишна база (15% годишен ръст през април 2014 година).

Графика 1



В края на май т. г. депозитите<sup>5</sup> на неправителствения сектор<sup>6</sup> са 58.026 млрд. лв. (72.7% от БВП), като годишният им темп на прираст е 9.3% (8.8% годишен ръст през април 2014 година). Депозитите на *Нефинансови предприятия* са 15.374 млрд. лв. (19.3% от БВП) в края на май 2014 година. В сравнение със същия месец на 2013 г. те нарастват с 8.7% (7.1% годишен ръст през април 2014 година). Депозитите на *финансовите предприятия* се понижават с 0.8% на годишна база през май 2014 година (1.8% годишно повишение през април 2014 г.) и в края на месеца достигат 3.590 млрд. лв. (4.5% от БВП). Депозитите на *Домакинства и НТООД* са

<sup>1</sup> Предварителни данни. Пълният комплект от таблици за паричната статистика, както и методологическите бележки, се намират на интернет страницата на БНБ в раздел *Статистика/ Парична и лихвена статистика/ Парична статистика/ Парична статистика*.

<sup>2</sup> Паричният агрегат  $M3$  включва паричен агрегат  $M1$ , депозити с договорен матуритет до 2 г., депозити, договорени за ползване след предизвестие до 3 месеца, и търгуеми инструменти (издадени дългови ценни книжа до 2 години, акции/дялове на фондовете на паричния пазар и репо-сделки).

<sup>3</sup> По прогнозни данни на БНБ за БВП за 2014 година.

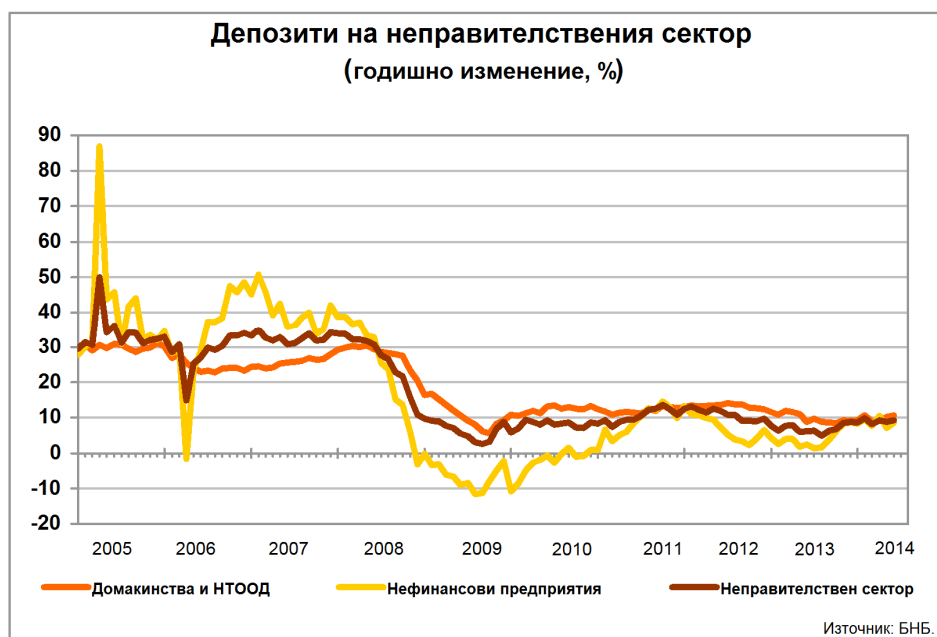
<sup>4</sup> Паричният агрегат  $M1$  включва най-бързоликвидните инструменти, използвани за разплащане (пари извън *Парично-финансови институции* и *овърнайт-депозити* в левове и чуждестранна валута).

<sup>5</sup> В *Други парично-финансови институции* (кредитните институции и фондовете на паричния пазар). В съответствие с изискванията за статистическа отчетност на ЕЦБ в тях се включват и кредити основно под формата на подчинен срочен дълг.

<sup>6</sup> Неправителственият сектор обхваща сектор *Нефинансови предприятия*, финансови предприятия (сектори *Други финансови посредници*, с изключение на *застрахователни дружества* и *пенсионни фондове*, *Финансови предприятия*, ангажирани със *спомогателни финансови дейности*, и *Застрахователни дружества и пенсионни фондове*) и сектор *Домакинства и НТООД* (*Нетърговеки организации, обслужващи домакинствата*).

39.062 млрд. лв. (49% от БВП) в края на май 2014 година. Те нарастват с 10.6% спрямо същия месец на 2013 г. (10.2% годишен ръст през април 2014 година).

Графика 2



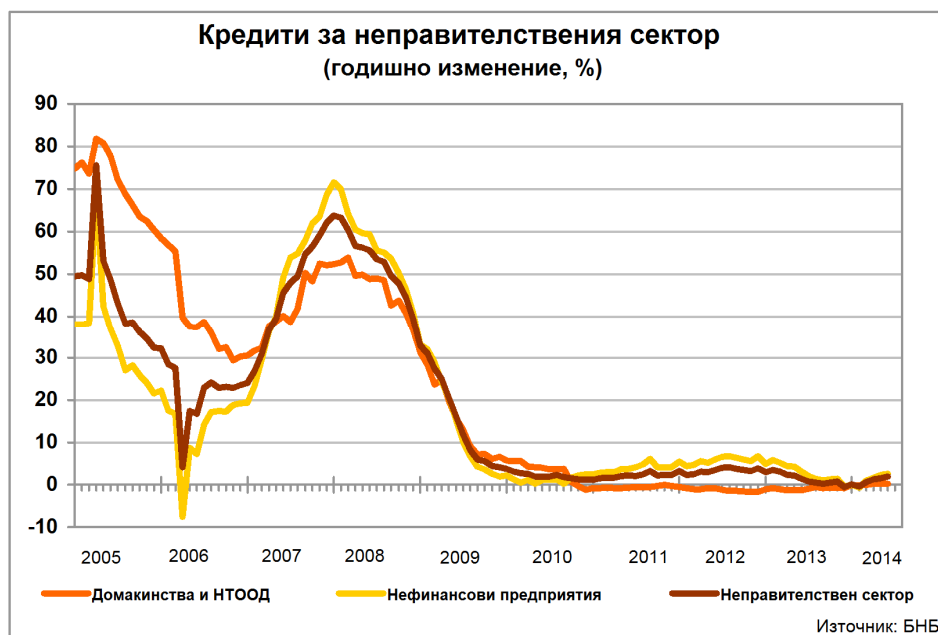
Нетните вътрешни активи са 56.869 млрд. лв. в края на май 2014 година. Те се увеличават с 5.9% спрямо същия месец на 2013 г. (4% годишен ръст през април 2014 година). В края на месеца основният им компонент – *вътрешният кредит*, възлиза на 58.320 млрд. лв. и нараства спрямо май 2013 г. с 6% (4.4% годишен ръст през април 2014 година). На годишна база вземанията от неправителствения сектор<sup>7</sup> нарастват с 2.2%, достигайки 56.595 млрд. лв. (1.7% годишно увеличение през април 2014 година).

В края на май 2014 г. кредитите за неправителствения сектор са 55.503 млрд. лв. (69.6% от БВП) при 55.346 млрд. лв. към април 2014 г. (69.4% от БВП). През май 2014 г. те нарастват на годишна база с 2% (1.6% годишно увеличение през април 2014 година). Изменението в размера на кредитите за неправителствения сектор е повлияно от нетните покупки на кредити от *Други парично-финансови институции (Други ПФИ)*, чиито обем за последните дванадесет месеца е 172.9 млн. лева. На годишна база продадените кредити от *Други ПФИ* са 243.9 млн. лв. (в т. ч. 2.7 млн. лв. през май 2014 година), а обратно изкупените кредити – 416.8 млн. лв. (през май 2014 г. няма обратно изкупени кредити).

Кредитите за *Нефинансови предприятия* нарастват с 2.6% на годишна база през май т. г. (2.3% годишно увеличение през април 2014 година) и в края на месеца достигат 35.838 млрд. лв. (44.9% от БВП). Кредитите за *Домакинства и НТООД* са 18.610 млрд. лв. (23.3% от БВП) в края на май 2014 година. Спрямо същия месец на 2013 г. те нарастват с 0.3% (0.2% годишно увеличение през април 2014 година). В края на отчетния месец *жилищните кредити* са 8.887 млрд. лв. и нарастват на годишна база с 0.3% (0.3% годишно увеличение през април 2014 година). *Потребителските кредити* възлизат на 7.335 млрд. лв. и са с 0.9% повече спрямо май 2013 г. (0.8% годишно повишение през април 2014 година). На годишна база *другите кредити* намаляват с 5% (7.5% годишно понижение през април 2014 г.), като достигат 822.1 млн. лева.

Кредитите, предоставени на финансови предприятия, са 1.054 млрд. лв. в края на май 2014 година. В сравнение с май 2013 г. те нарастват с 10% (1.2% годишен ръст през април 2014 година).

<sup>7</sup> Вземанията от неправителствения сектор по инструменти включват кредити, репо-сделки, ценни книжа, различни от акции, и акции и други капиталови инструменти.



В съответствие с изискванията за статистическа отчетност на ЕЦБ<sup>8</sup> БНБ събира информация за всички балансови показатели на ПФИ, включително информация за кредитите, които са реструктурирани или са с нарушено обслужване с просрочие над 90 дни. Предоставяната от банките информация за тези кредити е агрегирана поради това, че за целите на паричната и на лихвената статистика не се събират детайлни данни за експозициите по срокове на просрочие. В съответствие с международната практика отчитането за паричната статистика се различава от това за надзорни цели, включително при отчитането на кредитите, които са реструктурирани или са с нарушено обслужване.

Поради това агрегираните данни за реструктурираните и с нарушено обслужване с просрочие над 90 дни кредити не показват нито общо кредитите с нарушено обслужване, нито дела на тези с нарушено обслужване с просрочие над 90 дни. Източник на информация за кредитите с нарушено обслужване са надзорните данни на БНБ. Съгласно данните, публикувани на 30 април 2014 г. в прессъобщението *Състояние на банковата система към края на март 2014 година*, съотношението на *нетните кредити с просрочие над 90 дни* е 9.94%. Там е посочено, че размерът на нетните кредити с просрочие над 90 дни се изчислява, като от брутната им стойност се приспаднат вече направените разходи за обезценка.

*Нетните чуждестранни активи* са 28.665 млрд. лв. в края на отчетния месец при 28.514 млрд. лв. в края на април 2014 година. На годишна база те нарастват с 9.4% при ръст от 11.8% през април 2014 година. През май т. г. *чуждестранните активи* се увеличават с 2.9% (4.2% годишен ръст през април 2014 г.), като достигат 41.819 млрд. лева. *Чуждестранните пасиви* са 13.154 млрд. лв. и на годишна база намаляват с 9% (9.3% годишно понижениe през април 2014 година).

<sup>8</sup> Регламент (ЕО) №2423/2001 на Европейската централна банка от 22 ноември 2001 г. относно консолидирания баланс на сектор "Парично-финансови институции" (ЕЦБ/2001/13) и Регламент (ЕО) №63/2002 на Европейската централна банка от 20 декември 2001 г. относно статистика за лихвените проценти, прилагани от парично-финансовите институции по депозити и кредити на домакинства и нефинансови предприятия (ЕЦБ/2001/18).

Парични, депозитни и кредитни показатели<sup>1</sup>

(годишен темп на прираст, %)

	2011	2012	2013	Април 2014	Май 2014	
					Салдо (млн. лева)	Годишен темп на прираст (%)
<b>Компоненти на М3</b>						
<b>ПАРИ М3 (=1+2+3)</b>	<b>12.2</b>	<b>8.4</b>	<b>8.9</b>	<b>8.3</b>	<b>68,218</b>	<b>8.7</b>
<b>1) ПАРИ М1 (=1.1.+1.2.)</b>	<b>14.4</b>	<b>9.5</b>	<b>17.5</b>	<b>15.0</b>	<b>27,629</b>	<b>13.3</b>
1.1. Пари извън ПФИ	5.9	9.1	6.8	8.8	8,886	9.8
1.2. Овърнайт депозити	20.0	9.7	23.8	18.2	18,743	15.1
<b>2) М2 - М1 (Квазипари = 2.1.+2.2.)</b>	<b>10.8</b>	<b>7.9</b>	<b>4.0</b>	<b>4.0</b>	<b>40,508</b>	<b>5.7</b>
2.1. Депозити с договорен матуритет до 2 г.	9.2	5.0	-8.5	-6.5	28,660	-3.8
2.2. Депозити, договорени за ползване след предизвестие до 3 месеца	20.8	24.1	63.6	43.0	11,847	38.7
<b>3) М3 - М2(=3.1.)</b>	<b>64.4</b>	<b>-4.7</b>	<b>-35.4</b>	<b>127.2</b>	<b>82</b>	<b>108.0</b>
3.1. Търгуеми инструменти (издадени дългови ЦК до 2 години + акции/дялове на ФПП + репо-сделки)	64.4	-4.7	-35.4	127.2	82	108.0
<b>Източници на М3</b>						
<b>1) НЕТНИ ЧУЖДЕСТРАННИ АКТИВИ (=1.1.-1.2.)</b>	<b>23.4</b>	<b>20.1</b>	<b>12.0</b>	<b>11.8</b>	<b>28,665</b>	<b>9.4</b>
1.1. Чуждестранни активи	5.5	15.0	3.4	4.2	41,819	2.9
1.2. Чуждестранни пасиви	-13.3	7.2	-11.0	-9.3	13,154	-9.0
<b>2) НЕТНИ ВЪТРЕШНИ АКТИВИ (=2.1.+2.2.)</b>	<b>6.7</b>	<b>2.6</b>	<b>3.6</b>	<b>4.0</b>	<b>56,869</b>	<b>5.9</b>
<b>2.1. ВЪТРЕШЕН КРЕДИТ (=2.1.1.+2.1.2.)</b>	<b>7.4</b>	<b>2.5</b>	<b>3.6</b>	<b>4.4</b>	<b>58,320</b>	<b>6.0</b>
2.1.1. Вземания от сектор <i>Държавно управление</i> <sup>2</sup>	76.2	-26.1	269.6	6040.4	1,725	587.7
2.1.2. Вземания от неправителствения сектор <sup>3</sup>	3.8	2.8	0.3	1.7	56,595	2.2
<b>2.2. ДРУГИ ПОЗИЦИИ<sup>4</sup></b>	<b>-50.7</b>	<b>2.3</b>	<b>-5.9</b>	<b>-27.2</b>	<b>-1,451</b>	<b>-12.2</b>
<b>Депозити<sup>5</sup> и кредити на неправителствения сектор</b>						
Сектор	2011	2012	2013	Април 2014	Май 2014	
					Салдо (млн. лева)	Годишен темп на прираст (%)
<b>ДЕПОЗИТИ<sup>5</sup> (=1+2+3)</b>	<b>12.6</b>	<b>7.6</b>	<b>8.7</b>	<b>8.8</b>	<b>58,026</b>	<b>9.3</b>
<b>1) Нефинансови предприятия</b>	<b>13.4</b>	<b>4.3</b>	<b>8.3</b>	<b>7.1</b>	<b>15,374</b>	<b>8.7</b>
<b>2) Финансови предприятия</b>	<b>7.5</b>	<b>-12.9</b>	<b>4.9</b>	<b>1.8</b>	<b>3,590</b>	<b>-0.8</b>
<b>3) Домакинства и НТООД</b>	<b>13.0</b>	<b>11.7</b>	<b>9.3</b>	<b>10.2</b>	<b>39,062</b>	<b>10.6</b>
<b>КРЕДИТИ (=1+2+3)</b>	<b>3.2</b>	<b>3.0</b>	<b>0.2</b>	<b>1.6</b>	<b>55,503</b>	<b>2.0</b>
<b>1) Нефинансови предприятия</b>	<b>5.4</b>	<b>5.0</b>	<b>0.1</b>	<b>2.3</b>	<b>35,838</b>	<b>2.6</b>
<b>2) Финансови предприятия<sup>6</sup></b>	<b>2.4</b>	<b>9.8</b>	<b>10.0</b>	<b>1.2</b>	<b>1,054</b>	<b>10.0</b>
<b>3) Домакинства и НТООД (=3.1.+3.2.+3.3.+3.4.)</b>	<b>-0.4</b>	<b>-1.0</b>	<b>-0.2</b>	<b>0.2</b>	<b>18,610</b>	<b>0.3</b>
3.1. Овърдрафт	-9.5	-4.2	-1.4	1.2	1,566	0.6
3.2. Жилищни кредити	1.9	0.8	-1.2	0.3	8,887	0.3
3.3. Потребителски кредити	-1.5	-2.3	2.2	0.8	7,335	0.9
3.4. Други кредити	4.3	-1.5	-6.0	-7.5	822	-5.0

Данните са към края на отчетния период и не са сезонно изгладени. Съгласно изискванията на Регламент (ЕС) № 2423/2001 на ЕЦБ от 22 ноември 2001 г. относно консолидиранния баланс на сектор *Парично-финансови институции* (ЕСВ/2001/13) начислените лихви не са включени в инструментите (депозити, кредити, ценни книжа, различни от акции, и др.) и балансите на банките не са консолидирани с тези на клоновете им в чужбина.

<sup>1</sup> Данните са предварителни.

<sup>2</sup> Вземанията от сектор *Държавно управление* включват нетните вземания от *Централно държавно управление* и вземанията от *Местно държавно управление* и *Социалноосигурителните фондове*. Отрицателните стойности показват превишение на задълженията спрямо вземанията на *Парично-финансовите институции* към сектор *Държавно управление*.

<sup>3</sup> Вземанията от неправителствения сектор включват вземанията от сектор *Нефинансови предприятия*, финансови предприятия (сектори *Други финансови посредници*, с изключение на *застрахователни дружества* и *пенсионни фондове*, *Финансови предприятия*, ангажирани със *спомогателни финансови дейности*, и *Застрахователни дружества* и *пенсионни фондове*), както и вземанията от сектор *Домакинства и НТООД* (*Нетърговски организации*, *обслужващи домакинствата*).

<sup>4</sup> Включва следните позиции: *Други активи* и *пасиви* (нето), *Дълготрайни активи* и *Отношения между Парично-финансови институции* (нето).

<sup>5</sup> В *Други парично-финансови институции* (кредитните институции и фондовете на паричния пазар). В съответствие с изискванията за статистическа отчетност на ЕЦБ в тях се включват и кредити основно под формата на подчинен срочен дълг.

<sup>6</sup> Включват се предоставени кредити и маржин депозити.

Парични показатели<sup>1</sup>

(Принос на компонентите им към годишния прираст, %)

	2011	2012	2013	Април 2014	Май 2014
<b>Компоненти на МЗ</b>					
<b>ПАРИ МЗ (=1+2+3)</b>	<b>12.2</b>	<b>8.4</b>	<b>8.9</b>	<b>8.3</b>	<b>8.7</b>
<b>1) ПАРИ М1 (=1.1.+1.2.)</b>	<b>5.2</b>	<b>3.5</b>	<b>6.5</b>	<b>5.7</b>	<b>5.2</b>
1.1. Пари извън ПФИ	0.9	1.2	0.9	1.1	1.3
1.2. Овърнйт депозити	4.3	2.3	5.6	4.6	3.9
<b>2) М2 - М1 (Квазипари = 2.1.+2.2.)</b>	<b>6.9</b>	<b>5.0</b>	<b>2.5</b>	<b>2.5</b>	<b>3.5</b>
2.1. Депозити с договорен матуритет до 2 г.	5.1	2.7	-4.4	-3.2	-1.8
2.2. Депозити, договорени за ползване след предизвестие до 3 месеца	1.8	2.3	6.9	5.6	5.3
<b>3) МЗ - М2(=3.1.)</b>	<b>0.1</b>	<b>0.0</b>	<b>-0.1</b>	<b>0.1</b>	<b>0.1</b>
3.1. Търгуеми инструменти (издадени дългови ЦК до 2 години + акции/дялове на ФПП + репо-сделки)	0.1	0.0	-0.1	0.1	0.1
<b>Основни източници на МЗ</b>					
<b>1) НЕТНИ ЧУЖДЕСТРАННИ АКТИВИ (=1.1.-1.2.)</b>	<b>23.4</b>	<b>20.1</b>	<b>12.0</b>	<b>11.8</b>	<b>9.4</b>
1.1. Чуждестранни активи	10.7	25.0	5.4	6.5	4.4
1.2. Чуждестранни пасиви	-12.7	4.8	-6.6	-5.3	-5.0
<b>2) ВЪТРЕШЕН КРЕДИТ (=2.1.+2.2.)</b>	<b>7.4</b>	<b>2.5</b>	<b>3.6</b>	<b>4.4</b>	<b>6.0</b>
2.1. Вземания от сектор <i>Държавно управление</i> <sup>2</sup>	3.4	-0.3	3.3	2.7	3.8
2.2. Вземания от неправителствения сектор <sup>3</sup>	4.0	2.8	0.3	1.7	2.2
в т.ч. Кредити (=а+б+в)	3.3	2.9	0.2	1.5	2.0
а) Нефинансови предприятия	3.4	3.1	0.0	1.4	1.7
б) Финансови предприятия <sup>4</sup>	0.0	0.2	0.2	0.0	0.2
в) Домакинства и НТООД	-0.2	-0.3	-0.1	0.1	0.1

Данните са към края на отчетния период и не са сезонно изгладени. Съгласно изискванията на Регламент (ЕС) № 2423/2001 на ЕЦБ от 22 ноември 2001 г. относно консолидирания баланс на сектор *Парично-финансови институции* (ЕСВ/2001/13) начислените лихви не са включени в инструментите (депозити, кредити, ценни книжа, различни от акции, и др.) и балансите на банките не са консолидирани с тези на клоновете им в чужбина.

<sup>1</sup> Данните са предварителни.

<sup>2</sup> Вземанията от сектор *Държавно управление* включват нетните вземания от *Централно държавно управление* и вземанията от *Местно държавно управление* и *Социалноосигурителните фондове*.

<sup>3</sup> Вземанията от неправителствения сектор включват вземанията от сектор *Нефинансови предприятия*, финансови предприятия (сектори *Други финансови посредници*, с изключение на *застрахователни дружества* и *пенсионни фондове*, *Финансови предприятия*, *ангажирани със спомагателни финансови дейности*, и *Застрахователни дружества* и *пенсионни фондове*), както и вземанията от сектор *Домакинства и НТООД* (*Нетърговски организации*, *обслужващи домакинствата*).

<sup>4</sup> Включват се предоставени кредити и маржин депозити.