



ПРЕССЪОБЩЕНИЕ

23 октомври 2014 г.

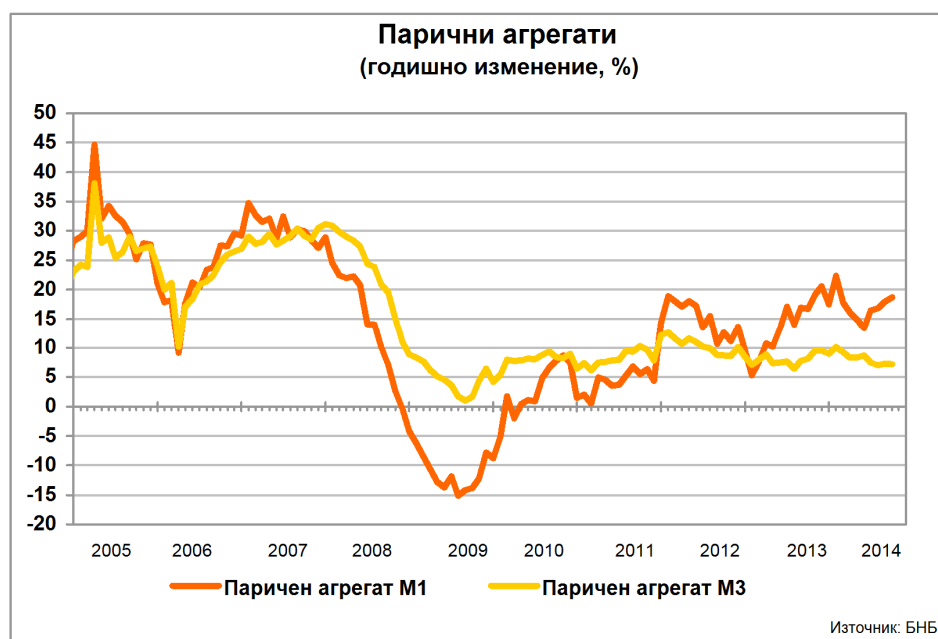
12:00 ч.

ПАРИЧНИ, ДЕПОЗИТНИ И КРЕДИТНИ ПОКАЗАТЕЛИ<sup>1</sup>

Септември 2014 г.

През септември 2014 г. годишният прираст на *широките пари* (паричния агрегат  $M3^2$ ) е 7.2% при 7.2% през август 2014 година. В края на септември т. г. те са 69.921 млрд. лв. (88.3% от БВП<sup>3</sup>) при 69.422 млрд. лв. към август 2014 г. (87.6% от БВП). Най-бързоликвидният им компонент – паричният агрегат  $M1^4$ , се увеличава през септември т. г. с 18.7% на годишна база (18% годишен ръст през август 2014 година).

Графика 1



В края на септември т. г. депозитите<sup>5</sup> на неправителствения сектор<sup>6</sup> са 58.910 млрд. лв. (74.4% от БВП), като годишният им темп на прираст е 7.2% (7.4% годишен ръст през август 2014 година). Депозитите на *Нефинансови предприятия* са 16.211 млрд. лв. (20.5% от БВП) в края на септември 2014 година. В сравнение със същия месец на 2013 г. те нарастват с 6.7% (9.1% годишен ръст през август 2014 година). Депозитите на *финансовите предприятия* се понижават с 3.7% на годишна база през септември 2014 година (9.6% годишно понижение през август 2014 г.) и в края на месеца достигат 3.516 млрд. лв. (4.4% от БВП). Депозитите на *Домакинства и НТООД*

<sup>1</sup> Предварителни данни. Пълният комплект от таблици за паричната статистика, както и методологическите бележки, се намират на интернет страницата на БНБ в раздел *Статистика/ Парична и лихвена статистика/ Парична статистика/ Парична статистика*. Извършени са ревизии за юни 2014 г., които са означени с буква "Р" в съответните таблици.

<sup>2</sup> Паричният агрегат  $M3$  включва паричен агрегат  $M1$ , депозити с договорен матурирест до 2 г., депозити, договорени за ползване след предизвестие до 3 месеца, и търгуеми инструменти (издадени дългови ценни книжа до 2 години, акции/дялове на фондовете на паричния пазар и репо-сделки).

<sup>3</sup> При БВП за 2014 г. в размер на 79.205 млрд. лв. (прогнозни данни на БНБ).

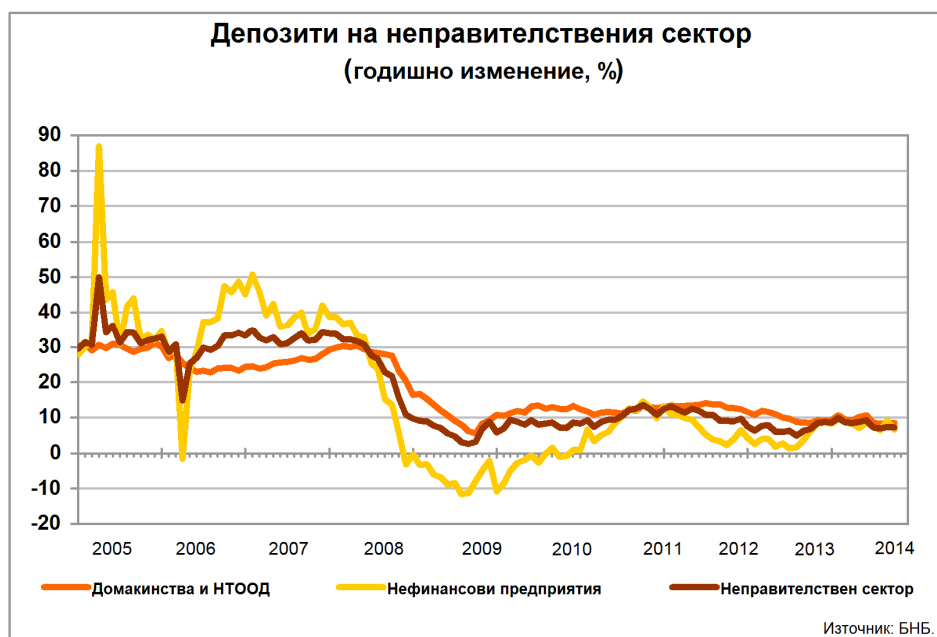
<sup>4</sup> Паричният агрегат  $M1$  включва най-бързоликвидните инструменти, използвани за разплащане (пари извън *Парично-финансови институции* и *овърнайт-депозити* в левове и чуждестранна валута).

<sup>5</sup> В *Други парично-финансови институции* (кредитните институции и фондовете на паричния пазар). В съответствие с изискванията за статистическа отчетност на ЕЦБ в тях се включват и кредити основно под формата на подчинен срочен дълг.

<sup>6</sup> Неправителственият сектор обхваща сектор *Нефинансови предприятия*, финансови предприятия (сектори *Други финансови посредници*, с изключение на *застрахователни дружества* и *пенсионни фондове*, *Финансови предприятия*, *ангажирани със спомагателни финансови дейности*, и *Застрахователни дружества и пенсионни фондове*) и сектор *Домакинства и НТООД* (*Нетърговеки организации, обслужващи домакинствата*).

са 39.183 млрд. лв. (49.5% от БВП) в края на септември 2014 година. Те нарастват с 8.6% спрямо същия месец на 2013 г. (8.5% годишен ръст през август 2014 година).

Графика 2



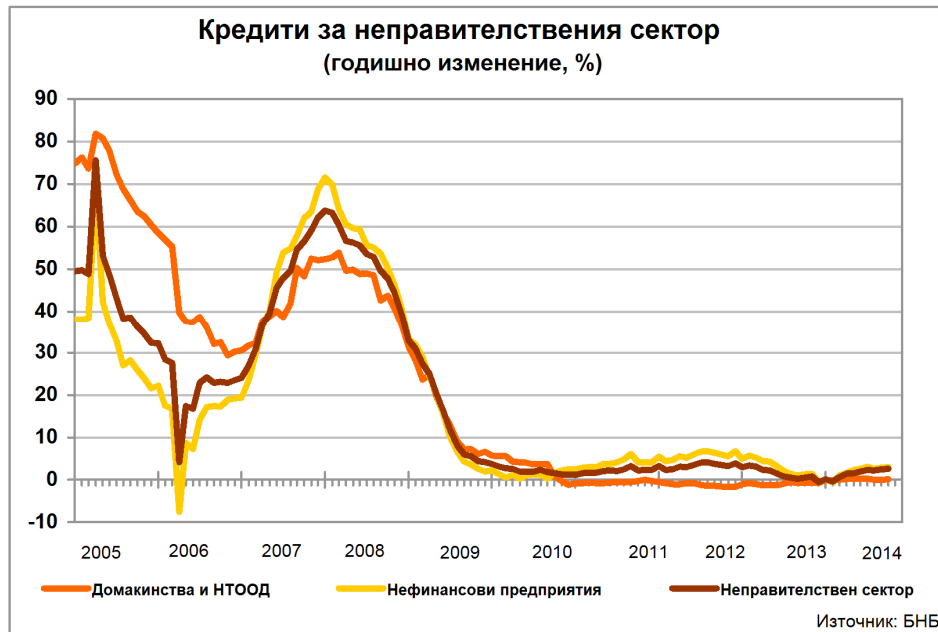
Нетните вътрешни активи са 54.272 млрд. лв. в края на септември 2014 година. Те се увеличават с 0.1% спрямо същия месец на 2013 г. (0.3% годишен ръст през август 2014 година). В края на месеца основният им компонент – *вътрешният кредит*, възлиза на 56.498 млрд. лв. и нараства спрямо септември 2013 г. с 1.4% (0.9% годишен ръст през август 2014 година). На годишна база вземанията от неправителствения сектор<sup>7</sup> нарастват с 2.7%, достигайки 57.027 млрд. лв. (2.5% годишно увеличение през август 2014 година).

В края на септември 2014 г. кредитите за неправителствения сектор са 56.022 млрд. лв. (70.7% от БВП) при 55.680 млрд. лв. към август 2014 г. (70.3% от БВП). През септември 2014 г. те нарастват на годишна база с 2.6% (2.4% годишно увеличение през август 2014 година). Изменението в размера на кредитите за неправителствения сектор е повлияно от нетните покупки на кредити от *Други парично-финансови институции (Други ПФИ)*, чиито обем за последните дванадесет месеца е 170 млн. лева. На годишна база продадените кредити от *Други ПФИ* са 173.1 млн. лв. (в т. ч. 3.8 млн. лв. през септември 2014 година), а обратно изкупените кредити – 343.2 млн. лв. (в т. ч. 1.7 млн. лв. през септември 2014 година).

Кредитите за *Нефинансови предприятия* нарастват с 3% на годишна база през септември т. г. (2.9% годишно увеличение през август 2014 година) и в края на месеца достигат 36.118 млрд. лв. (45.6% от БВП). Кредитите за *Домакинства и НТООД* са 18.589 млрд. лв. (23.5% от БВП) в края на септември 2014 година. Спрямо същия месец на 2013 г. те нарастват с 0.1% (0.1% годишно увеличение през август 2014 година). В края на отчетния месец *жилищните кредити* са 8.830 млрд. лв. и нарастват на годишна база с 0.2% (0.2% годишно увеличение през август 2014 година). *Потребителските кредити* възлизат на 7.358 млрд. лв. и са с 0.8% повече спрямо септември 2013 г. (0.9% годишно повишение през август 2014 година). На годишна база *другите кредити* намаляват с 8.3% (8.8% годишно понижение през август 2014 г.), като достигат 822.4 млн. лева.

Кредитите, предоставени на финансови предприятия, са 1.315 млрд. лв. (1.7% от БВП) в края на септември 2014 година. В сравнение със септември 2013 г. те нарастват с 39.5% (31.2% годишен ръст през август 2014 година).

<sup>7</sup> Вземанията от неправителствения сектор по инструменти включват кредити, репо-сделки, ценни книжа, различни от акции, и акции и други капиталови инструменти.



В съответствие с изискванията за статистическа отчетност на ЕЦБ<sup>8</sup> БНБ събира информация за всички балансови показатели на ПФИ, включително информация за кредитите, които са реструктурирани или са с нарушено обслужване с просрочие над 90 дни. Предоставяната от банките информация за тези кредити е агрегирана поради това, че за целите на паричната и на лихвената статистика не се събират детайлни данни за експозициите по срокове на просрочие. В съответствие с международната практика отчитането за паричната статистика се различава от това за надзорни цели, включително при отчитането на кредитите, които са реструктурирани или са с нарушено обслужване.

Поради това агрегираните данни за реструктурираните и с нарушено обслужване с просрочие над 90 дни кредити не показват нито общо кредитите с нарушено обслужване, нито дела на тези с нарушено обслужване с просрочие над 90 дни. Източник на информация за кредитите с нарушено обслужване са надзорните данни на БНБ. Съгласно данните, публикувани на 31 юли 2014 г. в прессъобщението *Състояние на банковата система към края на юни 2014 година*, делът на *нетните кредити с просрочие над 90 дни* е 10.57% (за банковата система без банковата група на Корпоративна търговска банка). В него е посочено, че размерът на *нетните кредити с просрочие над 90 дни* се изчислява, като от брутната им стойност се приспадат вече направените разходи за обезценка.

*Нетните чуждестранни активи* са 32.974 млрд. лв. в края на отчетния месец при 32.597 млрд. лв. в края на август 2014 година. На годишна база те нарастват със 17.4% при ръст от 16.8% през август 2014 година. През септември т. г. *чуждестранните активи* се увеличават с 9.3% (7.9% годишен ръст през август 2014 г.), като достигат 45.939 млрд. лева. *Чуждестранните пасиви* са 12.965 млрд. лв. и на годишна база намаляват със 7% (9.8% годишно понижение през август 2014 година).

<sup>8</sup> Регламент (ЕО) №2423/2001 на Европейската централна банка от 22 ноември 2001 г. относно консолидирания баланс на сектор "Парично-финансови институции" (ЕЦБ/2001/13) и Регламент (ЕО) №63/2002 на Европейската централна банка от 20 декември 2001 г. относно статистика за лихвените проценти, прилагани от парично-финансовите институции по депозити и кредити на домакинства и нефинансови предприятия (ЕЦБ/2001/18).

Парични, депозитни и кредитни показатели<sup>1</sup>

(годишен темп на прираст, %)

	2011	2012	2013	Август 2014	Септември 2014	
					Салдо (млн. лева)	Годишен темп на прираст (%)
<b>Компоненти на МЗ</b>						
<b>ПАРИ МЗ (=1+2+3)</b>	<b>12.2</b>	<b>8.4</b>	<b>8.9</b>	<b>7.2</b>	<b>69,921</b>	<b>7.2</b>
<b>1) ПАРИ М1 (=1.1.+1.2.)</b>	<b>14.4</b>	<b>9.5</b>	<b>17.5</b>	<b>18.0</b>	<b>31,345</b>	<b>18.7</b>
1.1. Пари извън ПФИ	5.9	9.1	6.8	11.0	9,652	11.3
1.2. Овърнйт депозити	20.0	9.7	23.8	21.5	21,693	22.3
<b>2) М2 - М1 (Квазипари = 2.1.+2.2.)</b>	<b>10.8</b>	<b>7.9</b>	<b>4.0</b>	<b>-0.2</b>	<b>38,515</b>	<b>-0.6</b>
2.1. Депозити с договорен матуритет до 2 г.	9.2	5.0	-8.5	-8.9	26,346	-9.1
2.2. Депозити, договорени за ползване след предизвестие до 3 месеца	20.8	24.1	63.6	26.5	12,170	24.7
<b>3) МЗ - М2(=3.1.)</b>	<b>64.4</b>	<b>-4.7</b>	<b>-35.4</b>	<b>21.4</b>	<b>61</b>	<b>3.2</b>
3.1. Търгуеми инструменти (издадени дългови ЦК до 2 години + акции/дялове на ФПП + репосделки)	64.4	-4.7	-35.4	21.4	61	3.2
<b>Източници на МЗ</b>						
<b>1) НЕТНИ ЧУЖДЕСТРАННИ АКТИВИ (=1.1.-1.2.)</b>	<b>23.4</b>	<b>20.1</b>	<b>12.0</b>	<b>16.8</b>	<b>32,974</b>	<b>17.4</b>
1.1. Чуждестранни активи	5.5	15.0	3.4	7.9	45,939	9.3
1.2. Чуждестранни пасиви	-13.3	7.2	-11.0	-9.8	12,965	-7.0
<b>2) НЕТНИ ВЪТРЕШНИ АКТИВИ (=2.1.+2.2.)</b>	<b>6.7</b>	<b>2.6</b>	<b>3.6</b>	<b>0.3</b>	<b>54,272</b>	<b>0.1</b>
<b>2.1. ВЪТРЕШЕН КРЕДИТ (=2.1.1.+2.1.2.)</b>	<b>7.4</b>	<b>2.5</b>	<b>3.6</b>	<b>0.9</b>	<b>56,498</b>	<b>1.4</b>
2.1.1. Вземания от сектор <i>Държавно управление</i> <sup>2</sup>	76.2	-26.1	269.6	-599.8	-529	-358.0
2.1.2. Вземания от неправителствения сектор <sup>3</sup>	3.8	2.8	0.3	2.5	57,027	2.7
<b>2.2. ДРУГИ ПОЗИЦИИ<sup>4</sup></b>	<b>-50.7</b>	<b>2.3</b>	<b>-5.9</b>	<b>-23.9</b>	<b>-2,225</b>	<b>-44.2</b>
<b>Депозити<sup>5</sup> и кредити на неправителствения сектор</b>						
Сектор	2011	2012	2013	Август 2014	Септември 2014	
					Салдо (млн. лева)	Годишен темп на прираст (%)
<b>ДЕПОЗИТИ<sup>5</sup> (=1+2+3)</b>	<b>12.6</b>	<b>7.6</b>	<b>8.7</b>	<b>7.4</b>	<b>58,910</b>	<b>7.2</b>
<b>1) Нефинансови предприятия</b>	<b>13.4</b>	<b>4.3</b>	<b>8.3</b>	<b>9.1</b>	<b>16,211</b>	<b>6.7</b>
<b>2) Финансови предприятия</b>	<b>7.5</b>	<b>-12.9</b>	<b>4.9</b>	<b>-9.6</b>	<b>3,516</b>	<b>-3.7</b>
<b>3) Домакинства и НТООД</b>	<b>13.0</b>	<b>11.7</b>	<b>9.3</b>	<b>8.5</b>	<b>39,183</b>	<b>8.6</b>
<b>КРЕДИТИ (=1+2+3)</b>						
<b>1) Нефинансови предприятия</b>	<b>3.2</b>	<b>3.0</b>	<b>0.2</b>	<b>2.4</b>	<b>56,022</b>	<b>2.6</b>
<b>2) Финансови предприятия<sup>6</sup></b>	<b>5.4</b>	<b>5.0</b>	<b>0.1</b>	<b>2.9</b>	<b>36,118</b>	<b>3.0</b>
<b>3) Домакинства и НТООД (=3.1.+3.2.+3.3.+3.4.)</b>	<b>2.4</b>	<b>9.8</b>	<b>10.0</b>	<b>31.2</b>	<b>1,315</b>	<b>39.5</b>
3.1. Овърдрафт	-9.5	-4.2	-1.4	0.4	1,580	0.8
3.2. Жилищни кредити	1.9	0.8	-1.2	0.2	8,830	0.2
3.3. Потребителски кредити	-1.5	-2.3	2.2	0.9	7,358	0.8
3.4. Други кредити	4.3	-1.5	-6.0	-8.8	822	-8.3

Данните са към края на отчетния период и не са сезонно изгладени. Съгласно изискванията на Регламент (ЕС) № 2423/2001 на ЕЦБ от 22 ноември 2001 г. относно консолидирания баланс на сектор *Парично-финансови институции* (ЕСВ/2001/13) начислените лихви не са включени в инструментите (депозити, кредити, ценни книжа, различни от акции, и др.) и балансите на банките не са консолидирани с тези на клоновете им в чужбина.

<sup>1</sup> Данните са предварителни. Извършени са ревизии за юни 2014 г., които са означени с буква "Р" в съответните таблици.

<sup>2</sup> Вземанията от сектор *Държавно управление* включват нетните вземания от *Централно държавно управление* и вземанията от *Местно държавно управление* и *Социалноосигурителните фондове*. Отрицателните стойности показват превишение на задълженията спрямо вземанията на *Парично-финансовите институции* към сектор *Държавно управление*.

<sup>3</sup> Вземанията от неправителствения сектор включват вземанията от сектор *Нефинансови предприятия*, финансови предприятия (сектори *Други финансови посредници*, с изключение на *застрахователни дружества* и *пенсионни фондове*, *Финансови предприятия*, *ангажирани със спомагателни финансови дейности*, и *Застрахователни дружества* и *пенсионни фондове*), както и вземанията от сектор *Домакинства и НТООД* (*Нетърговски организации, обслужващи домакинствата*).

<sup>4</sup> Включва следните позиции: *Други активи и пасиви* (нето), *Дълготрайни активи* и *Отношения между Парично-финансови институции* (нето).

<sup>5</sup> В *Други парично-финансови институции* (кредитните институции и фондовете на паричния пазар). В съответствие с изискванията за статистическа отчетност на ЕЦБ в тях се включват и кредити основно под формата на подчинен срочен дълг.

<sup>6</sup> Включват се предоставени кредити и маржин депозити.

Парични показатели<sup>1</sup>

(Принос на компонентите им към годишния прираст, %)

	2011	2012	2013	Август 2014	Септември 2014
<b>Компоненти на М3</b>					
<b>ПАРИ М3 (=1+2+3)</b>	<b>12.2</b>	<b>8.4</b>	<b>8.9</b>	<b>7.2</b>	<b>7.2</b>
<b>1) ПАРИ М1 (=1.1.+1.2.)</b>	<b>5.2</b>	<b>3.5</b>	<b>6.5</b>	<b>7.3</b>	<b>7.6</b>
1.1. Пари извън ПФИ	0.9	1.2	0.9	1.5	1.5
1.2. Овърнайт депозити	4.3	2.3	5.6	5.8	6.1
<b>2) М2 - М1 (Квализипари = 2.1.+2.2.)</b>	<b>6.9</b>	<b>5.0</b>	<b>2.5</b>	<b>-0.1</b>	<b>-0.4</b>
2.1. Депозити с договорен матуритет до 2 г.	5.1	2.7	-4.4	-4.0	-4.1
2.2. Депозити, договорени за ползване след предизвестие до 3 месеца	1.8	2.3	6.9	3.9	3.7
<b>3) М3 - М2(=3.1.)</b>	<b>0.1</b>	<b>0.0</b>	<b>-0.1</b>	<b>0.0</b>	<b>0.0</b>
3.1. Търгуеми инструменти (издадени дългови ЦК до 2 години + акции/дялове на ФПП + репо-сделки)	0.1	0.0	-0.1	0.0	0.0
<b>Основни източници на М3</b>					
<b>1) НЕТНИ ЧУЖДЕСТРАННИ АКТИВИ (=1.1.-1.2.)</b>	<b>23.4</b>	<b>20.1</b>	<b>12.0</b>	<b>16.8</b>	<b>17.4</b>
1.1. Чуждестранни активи	10.7	25.0	5.4	11.9	13.9
1.2. Чуждестранни пасиви	-12.7	4.8	-6.6	-4.9	-3.5
<b>2) ВЪТРЕШЕН КРЕДИТ (=2.1.+2.2.)</b>	<b>7.4</b>	<b>2.5</b>	<b>3.6</b>	<b>0.9</b>	<b>1.4</b>
2.1. Вземания от сектор <i>Държавно управление</i> <sup>2</sup>	3.4	-0.3	3.3	-1.6	-1.3
2.2. Вземания от неправителствения сектор <sup>3</sup>	4.0	2.8	0.3	2.5	2.7
в т.ч. Кредити (=а+б+в)	3.3	2.9	0.2	2.4	2.6
а) Нефинансови предприятия	3.4	3.1	0.0	1.8	1.9
б) Финансови предприятия <sup>4</sup>	0.0	0.2	0.2	0.5	0.7
в) Домакинства и НТООД	-0.2	-0.3	-0.1	0.0	0.0

Данните са към края на отчетния период и не са сезонно изгладени. Съгласно изискванията на Регламент (ЕС) № 2423/2001 на ЕЦБ от 22 ноември 2001 г. относно консолидирания баланс на сектор *Парично-финансови институции* (ЕСВ/2001/13) начислените лихви не са включени в инструментите (депозити, кредити, ценни книжа, различни от акции, и др.) и балансите на банките не са консолидирани с тези на клоновете им в чужбина.

<sup>1</sup> Данните са предварителни. Извършени са ревизии за юни 2014 г., които са означени с буква "Р" в съответните таблици.

<sup>2</sup> Вземанията от сектор *Държавно управление* включват нетните вземания от *Централно държавно управление* и вземанията от *Местно държавно управление* и *Социалноосигурителните фондове*.

<sup>3</sup> Вземанията от неправителствения сектор включват вземанията от сектор *Нефинансови предприятия*, финансови предприятия (сектори *Други финансови посредници*, с изключение на *застрахователни дружества и пенсионни фондове*, *Финансови предприятия*, *ангажирани със спомагателни финансови дейности*, и *Застрахователни дружества и пенсионни фондове*), както и вземанията от сектор *Домакинства и НТООД* (*Нетърговски организации, обслужващи домакинствата*).

<sup>4</sup> Включват се предоставени кредити и маржин депозити.