



ПРЕССЪОБЩЕНИЕ

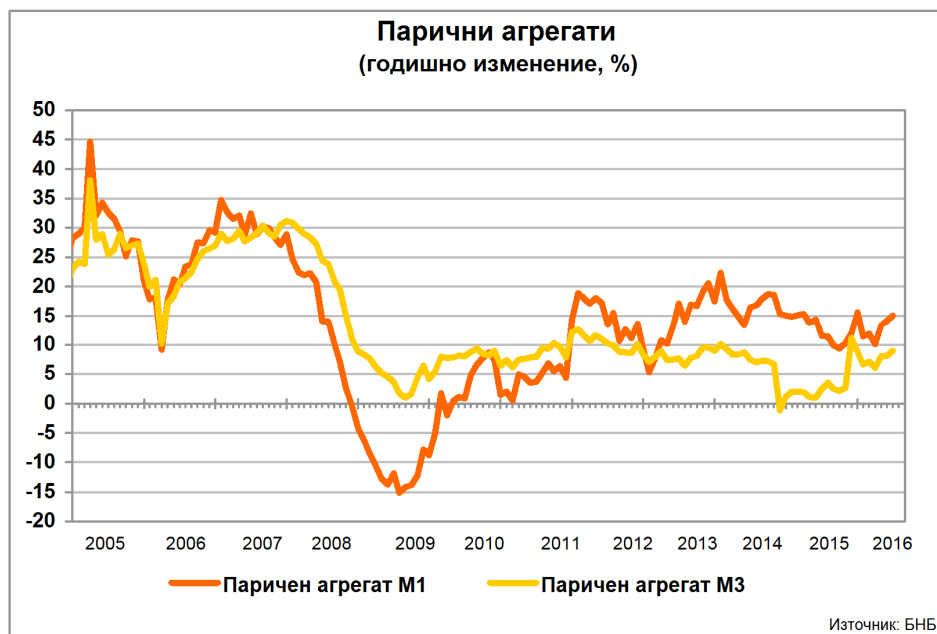
25 юли 2016 г.

12:00 ч.

ПАРИЧНИ, ДЕПОЗИТНИ И КРЕДИТНИ ПОКАЗАТЕЛИ<sup>1</sup>  
Юни 2016 г.

През юни 2016 г. *широките пари* (паричния агрегат  $M3^2$ ) се увеличават на годишна база с 8.9% при годишно нарастване от 8.1% през май 2016 година. В края на юни 2016 г. *широките пари* са 75.525 млрд. лв. (83.3% от БВП<sup>3</sup>) при 74.463 млрд. лв. към май 2016 г. (82.1% от БВП). Най-бързоликвидният им компонент – паричният агрегат  $M1^4$ , се увеличава през юни т. г. с 15% на годишна база (14.2% годишен ръст през май 2016 година).

Графика 1



<sup>1</sup> Предварителни данни. Пълният комплект от таблици за паричната статистика, както и методологическите бележки, се намират на интернет страницата на БНБ в раздел *Статистика/ Парична и лихвена статистика/ Парична статистика/ Парична статистика*. Извършени са ревизии на данните за май 2016 г., които са означени с буква "Р" в съответните таблици.

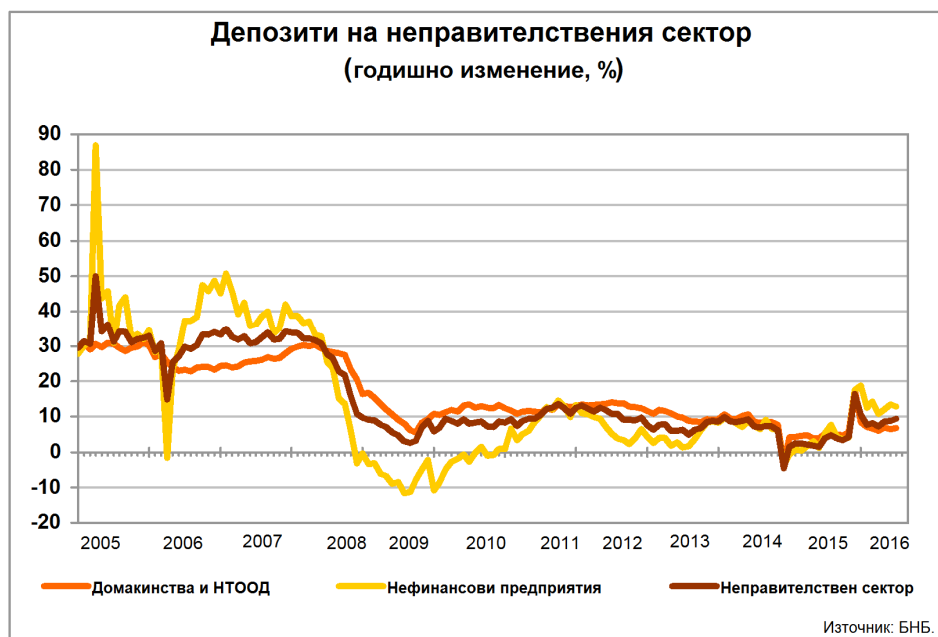
<sup>2</sup> Паричният агрегат M3 включва паричен агрегат M1, депозити с договорен матуритет до 2 г., депозити, договорени за ползване след предизвестие до 3 месеца, и търгуеми инструменти (издадени дългови ценни книжа до 2 години, акции/дялове на фондовете на паричния пазар и репо-сделки).

<sup>3</sup> При БВП за 2016 г. в размер на 90.646 млрд. лв. (прогнозни данни на БНБ).

<sup>4</sup> Паричният агрегат M1 включва най-бързоликвидните инструменти, използвани за разплащане (пари извън Парично-финансови институции и овърнайт-депозити в левове и чуждестранна валута).

В края на юни 2016 г. депозитите<sup>5</sup> на неправителствения сектор<sup>6</sup> са 64.886 млрд. лв. (71.6% от БВП), като годишното им увеличение е 9.5% (8.8% годишно повишение през май 2016 година). Депозитите на *Нефинансови предприятия* са 17.901 млрд. лв. (19.7% от БВП) в края на юни 2016 година. В сравнение със същия месец на 2015 г. те се увеличават с 12.9% (13.5% годишно повишение през май 2016 година). Депозитите на *финансовите предприятия* нарастват с 28.7% на годишна база през юни 2016 година (15.9% годишно повишение през май 2016 г.) и в края на месеца достигат 3.658 млрд. лв. (4% от БВП). Депозитите на *Домакинства и НТООД* са 43.327 млрд. лв. (47.8% от БВП) в края на юни 2016 година. Те се увеличават с 6.8% спрямо същия месец на 2015 г. (6.5% годишно нарастване през май 2016 година).

Графика 2



*Нетните вътрешни активи* са 46.440 млрд. лв. в края на юни 2016 година. Те се понижават с 3.6% спрямо същия месец на 2015 г. (2.5% годишно намаление през май 2016 година). В края на месеца основният им компонент – *вътрешният кредит*, възлиза на 48.352 млрд. лв. и се понижава спрямо юни 2015 г. с 3.5% (2% годишно намаление през май 2016 година). На годишна база вземанията от неправителствения сектор<sup>7</sup> се понижават с 0.8%, достигайки 50.973 млрд. лв. (1% годишно намаление през май 2016 година).

В края на юни 2016 г. кредитите за неправителствения сектор са 49.961 млрд. лв. (55.1% от БВП) при 49.326 млрд. лв. към май 2016 г. (54.4% от БВП). През юни 2016 г. те намаляват на годишна база с 0.6% (0.9% годишно понижаване през май 2016 година). Изменението в размера на кредитите за неправителствения сектор е повлияно от нетните продажби на кредити от *Други парично-финансови институции (Други ПФИ)*, чиито обем за последните дванадесет месеца е 185.2 млн. лева. На годишна база продадените кредити<sup>8</sup> от *Други ПФИ* са

<sup>5</sup> В *Други парично-финансови институции* (кредитните институции и фондовете на паричния пазар). В съответствие с изискванията за статистическа отчетност на ЕЦБ в тях се включват и кредити основно под формата на подчинен срочен дълг.

<sup>6</sup> Неправителственият сектор обхваща сектор *Нефинансови предприятия*, финансови предприятия (сектори *Други финансови посредници*, с изключение на *застрахователни дружества и пенсионни фондове*, *Финансови предприятия*, *ангажирани със спомагателни финансови дейности*, и *Застрахователни дружества и пенсионни фондове*) и сектор *Домакинства и НТООД (Нетърговски организации, обслужващи домакинствата)*.

<sup>7</sup> Вземанията от неправителствения сектор по инструменти включват кредити, репо-сделки, ценни книжа, различни от акции, и акции и други капиталови инструменти.

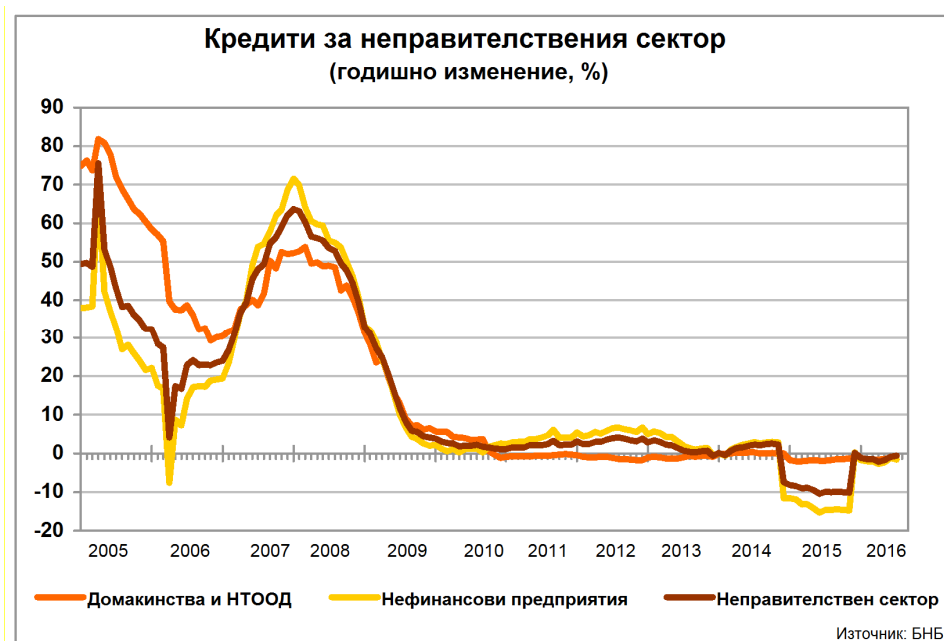
<sup>8</sup> Включват се всички кредити, които са прехвърлени на трети лица и са изключени от балансите на парично-финансовите институции. Задбалансово отчитаните позиции не попадат в обхвата на паричната статистика.

217.6 млн. лв. (в т. ч. 33.9 млн. лв. през юни 2016 година), а обратно изкупените кредити – 32.4 млн. лв. (в т. ч. 3.5 млн. лв. през юни 2016 година).

Кредитите за *Нефинансови предприятия* се понижават с 1.5% на годишна база през юни 2016 г. (1.1% годишно намаление през май 2016 г.) и в края на месеца достигат 30.315 млрд. лв. (33.4% от БВП). Кредитите за *Домакинства и НТООД* са 18.174 млрд. лв. (20% от БВП) в края на юни 2016 година. Спрямо същия месец на 2015 г. те намаляват с 0.7% (1% годишно понижение през май 2016 година). В края на отчетния месец *жилищните кредити* са 8.713 млрд. лв. и нарастват на годишна база с 0.2% (0.05% годишно увеличение през май 2016 година). *Потребителските кредити* възлизат на 7.250 млрд. лв. и се понижават с 1.3% спрямо юни 2015 г. (1.8% годишно намаление през май 2016 година). На годишна база *другите кредити* се увеличават с 4.9% (2.5% годишно повишение през май 2016 г.), като достигат 758.8 млн. лева.

Кредитите, предоставени на финансови предприятия, са 1.472 млрд. лв. (1.6% от БВП) в края на юни 2016 година. В сравнение с юни 2015 г. те се увеличават с 25% (7.9% годишно повишение през май 2016 година).

Графика 3



В съответствие с изискванията за статистическа отчетност на ЕЦБ<sup>9</sup> БНБ събира информация за всички балансови показатели на ПФИ, включително информация за кредитите, които са реструктурирани или са необслужвани с просрочие над 90 дни. Предоставяната от банките информация за тези кредити е агрегирана поради това, че за целите на паричната и на лихвената статистика не се събират детайлни данни за кредитите по срокове на просрочие.

В съответствие с международната практика отчитането за паричната статистика се различава от това за надзорни цели, включително при отчитането на кредитите, които са реструктурирани или са необслужвани.

<sup>9</sup> Регламент (ЕО) №2423/2001 на Европейската централна банка от 22 ноември 2001 г. относно консолидирания баланс на сектор "Парично-финансови институции" (ЕЦБ/2001/13) и Регламент (ЕО) №63/2002 на Европейската централна банка от 20 декември 2001 г. относно статистика за лихвените проценти, прилагани от парично-финансовите институции по депозити и кредити на домакинства и нефинансови предприятия (ЕЦБ/2001/18).

*Нетните чуждестранни активи са 48.557 млрд. лв. в края на отчетния месец при 46.996 млрд. лв. в края на май 2016 година. На годишна база те нарастват с 25.3% при ръст от 20.6% през май 2016 година. През юни 2016 г. чуждестранните активи се увеличават с 18.3% (14.5% годишен ръст през май 2016 г.), като достигат 57.392 млрд. лева. Чуждестранните пасиви са 8.835 млрд. лв. и на годишна база намаляват с 9.4% (10.2% годишно понижение през май 2016 година).*

---

Парични, депозитни и кредитни показатели<sup>1</sup>

(годишно изменение, %)

	2013	2014	2015	Май 2016	Юни 2016	
					Салдо (млн. лева)	Годишно изменение (%)
<b>Компоненти на М3</b>						
<b>ПАРИ М3 (=1+2+3)</b>	<b>8.9</b>	<b>1.1</b>	<b>8.8</b>	<b>8.1</b>	<b>75,525</b>	<b>8.9</b>
<b>1. ПАРИ М1 (=1.1.+1.2.)</b>	<b>17.5</b>	<b>15.1</b>	<b>15.6</b>	<b>14.2</b>	<b>37,173</b>	<b>15.0</b>
1.1. Пари извън ПФИ	6.8	12.0	11.9	13.1	11,539	13.2
1.2. Овърнайт депозити	23.8	16.6	17.4	14.7	25,634	15.9
<b>2. М2 - М1 (Квазипари = 2.1.+2.2.)</b>	<b>4.0</b>	<b>-8.2</b>	<b>3.0</b>	<b>3.0</b>	<b>38,284</b>	<b>3.6</b>
2.1. Депозити с договорен матуритет до 2 г.	-8.5	-10.1	2.6	3.0	27,251	3.5
2.2. Депозити, договорени за ползване след предизвестие до 3 месеца	63.6	-3.3	3.8	2.8	11,033	3.8
<b>3. М3 - М2(=3.1.)</b>	<b>-35.4</b>	<b>-5.9</b>	<b>2.0</b>	<b>26.6</b>	<b>69</b>	<b>13.5</b>
3.1. Търгуеми инструменти (издадени дългови ЦК до 2 години + акции/дялове на ФПП + репо-сделки)	-35.4	-5.9	2.0	26.6	69	13.5
<b>Източници на М3</b>						
<b>1. НЕТНИ ЧУЖДЕСТРАННИ АКТИВИ (=1.1.-1.2.)</b>	<b>12.0</b>	<b>23.4</b>	<b>16.2</b>	<b>20.6</b>	<b>48,557</b>	<b>25.3</b>
1.1. Чуждестранни активи	3.4	13.8	5.7	14.5	57,392	18.3
1.2. Чуждестранни пасиви	-11.0	-6.2	-23.5	-10.2	8,835	-9.4
<b>2. НЕТНИ ВЪТРЕШНИ АКТИВИ (=2.1.+2.2.)</b>	<b>3.6</b>	<b>-9.6</b>	<b>2.3</b>	<b>-2.5</b>	<b>46,440</b>	<b>-3.6</b>
<b>2.1. ВЪТРЕШЕН КРЕДИТ (=2.1.1.+2.1.2.)</b>	<b>3.6</b>	<b>-8.8</b>	<b>2.2</b>	<b>-2.0</b>	<b>48,352</b>	<b>-3.5</b>
2.1.1. Вземания от сектор <i>Държавно управление</i> <sup>2</sup>	269.6	-62.0	455.3	-36.9	-2,621	-108.0
2.1.2. Вземания от неправителствения сектор <sup>3</sup>	0.3	-7.7	-1.6	-1.0	50,973	-0.8
<b>2.2. ДРУГИ ПОЗИЦИИ<sup>4</sup></b>	<b>-5.9</b>	<b>-29.4</b>	<b>1.0</b>	<b>-9.4</b>	<b>-1,912</b>	<b>0.8</b>
<b>Депозити<sup>5</sup> и кредити на неправителствения сектор</b>						
<b>ДЕПОЗИТИ<sup>5</sup> (=1+2+3)</b>	<b>8.7</b>	<b>1.5</b>	<b>10.6</b>	<b>8.8</b>	<b>64,886</b>	<b>9.5</b>
<b>1. Нефинансови предприятия</b>	<b>8.3</b>	<b>-0.7</b>	<b>18.7</b>	<b>13.5</b>	<b>17,901</b>	<b>12.9</b>
<b>2. Финансови предприятия</b>	<b>4.9</b>	<b>-16.5</b>	<b>-3.8</b>	<b>15.9</b>	<b>3,658</b>	<b>28.7</b>
<b>3. Домакинства и НТООД</b>	<b>9.3</b>	<b>4.1</b>	<b>8.5</b>	<b>6.5</b>	<b>43,327</b>	<b>6.8</b>
<b>КРЕДИТИ (=1+2+3)</b>	<b>0.2</b>	<b>-8.2</b>	<b>-1.2</b>	<b>-0.9</b>	<b>49,961</b>	<b>-0.6</b>
<b>1. Нефинансови предприятия</b>	<b>0.1</b>	<b>-11.6</b>	<b>-1.7</b>	<b>-1.1</b>	<b>30,315</b>	<b>-1.5</b>
<b>2. Финансови предприятия<sup>6</sup></b>	<b>10.0</b>	<b>-8.4</b>	<b>19.4</b>	<b>7.9</b>	<b>1,472</b>	<b>25.0</b>
<b>3. Домакинства и НТООД (=3.1.+3.2.+3.3.+3.4.)</b>	<b>-0.2</b>	<b>-1.6</b>	<b>-1.3</b>	<b>-1.0</b>	<b>18,174</b>	<b>-0.7</b>
3.1. Овърдрафт	-1.4	-0.1	-3.1	-5.0	1,452	-5.9
3.2. Жилищни кредити	-1.2	-0.9	-1.2	0.0	8,713	0.2
3.3. Потребителски кредити	2.2	-2.0	-0.1	-1.8	7,250	-1.3
3.4. Други кредити	-6.0	-8.2	-10.0	2.5	759	4.9

Данните са към края на отчетния период и не са сезонно изгладени. Съгласно изискванията на Регламент (ЕС) № 2423/2001 на ЕЦБ от 22 ноември 2001 г. относно консолидирания баланс на сектор *Парично-финансови институции* (ЕСВ/2001/13) начислените лихви не са включени в инструментите (депозити, кредити, ценни книжа, различни от акции, и др.) и балансите на банките не са консолидирани с тези на клоновете им в чужбина.

<sup>1</sup> Данните са предварителни. Извършени са ревизии на данните за май 2016 г., които са означени с буква "Р" в съответните таблици.

<sup>2</sup> Вземанията от сектор *Държавно управление* включват нетните вземания от *Централно държавно управление* и вземанията от *Местно държавно управление* и *Социалноосигурителните фондове*. Отрицателните стойности показват превишение на задълженията спрямо вземанията на *Парично-финансовите институции* към сектор *Държавно управление*.

<sup>3</sup> Вземанията от неправителствения сектор включват вземанията от сектор *Нефинансови предприятия*, финансови предприятия (сектори *Други финансови посредници*, с изключение на *застрахователни дружества и пенсионни фондове*, *Финансови предприятия*, *ангажирани със спомагателни финансови дейности*, и *Застрахователни дружества и пенсионни фондове*), както и вземанията от сектор *Домакинства и НТООД (Нетърговски организации, обслужващи домакинствата)*.

<sup>4</sup> Включва следните позиции: *Други активи и пасиви (нето)*, *Дълготрайни активи* и *Отношения между Парично-финансови институции (нето)*.

<sup>5</sup> В *Други парично-финансови институции* (кредитните институции и фондовете на паричния пазар). В съответствие с изискванията за статистическа отчетност на ЕЦБ в тях се включват и кредити основно под формата на подчинен срочен дълг.

<sup>6</sup> Включват се предоставени кредити и маржин депозити.

Парични показатели<sup>1</sup>

(Принос на компонентите им към годишното изменение, %)

	2013	2014	2015	Май 2016	Юни 2016
<b>Компоненти на МЗ</b>					
<b>ПАРИ МЗ (=1+2+3)</b>	<b>8.9</b>	<b>1.1</b>	<b>8.8</b>	<b>8.1</b>	<b>8.9</b>
<b>1. ПАРИ М1 (=1.1.+1.2.)</b>	<b>6.5</b>	<b>6.1</b>	<b>7.1</b>	<b>6.5</b>	<b>7.0</b>
1.1. Пари извън ПФИ	0.9	1.6	1.8	1.9	1.9
1.2. Овърнйт депозити	5.6	4.4	5.4	4.6	5.1
<b>2. М2 - М1 (Квазилари = 2.1.+2.2.)</b>	<b>2.5</b>	<b>-4.9</b>	<b>1.6</b>	<b>1.6</b>	<b>1.9</b>
2.1. Депозити с договорен матуритет до 2 г.	-4.4	-4.4	1.0	1.2	1.3
2.2. Депозити, договорени за ползване след предизвестие до 3 месеца	6.9	-0.5	0.6	0.4	0.6
<b>3. МЗ - М2(=3.1.)</b>	<b>-0.1</b>	<b>0.0</b>	<b>0.0</b>	<b>0.0</b>	<b>0.0</b>
3.1. Търгуеми инструменти (издадени дългови ЦК до 2 години + акции/дялове на ФПП + репо-сделки)	-0.1	0.0	0.0	0.0	0.0
<b>Основни източници на МЗ</b>					
<b>1. НЕТНИ ЧУЖДЕСТРАННИ АКТИВИ (=1.1.-1.2.)</b>	<b>12.0</b>	<b>23.4</b>	<b>16.2</b>	<b>20.6</b>	<b>25.3</b>
1.1. Чуждестранни активи	5.4	20.4	7.7	18.1	22.9
1.2. Чуждестранни пасиви	-6.6	-3.0	-8.5	-2.5	-2.4
<b>2. ВЪТРЕШЕН КРЕДИТ (=2.1.+2.2.)</b>	<b>3.6</b>	<b>-8.8</b>	<b>2.2</b>	<b>-2.0</b>	<b>-3.5</b>
2.1. Вземания от сектор <i>Държавно управление</i> <sup>2</sup>	3.3	-1.3	3.8	-1.0	-2.7
2.2. Вземания от неправителствения сектор <sup>3</sup>	0.3	-7.5	-1.6	-1.0	-0.8
в т. ч. Кредити (=а+б+в)	0.2	-7.8	-1.1	-0.9	-0.6
а) Нефинансови предприятия	0.0	-7.1	-1.0	-0.7	-0.9
б) Финансови предприятия <sup>4</sup>	0.2	-0.2	0.4	0.2	0.6
в) Домакинства и НТООД	-0.1	-0.5	-0.5	-0.4	-0.3

Данните са към края на отчетния период и не са сезонно изгладени. Съгласно изискванията на Регламент (ЕС) № 2423/2001 на ЕЦБ от 22 ноември 2001 г. относно консолидирания баланс на сектор *Парично-финансови институции* (ЕСВ/2001/13) начислените лихви не са включени в инструментите (депозити, кредити, ценни книжа, различни от акции, и др.) и балансите на банките не са консолидирани с тези на клоновете им в чужбина.

<sup>1</sup> Данните са предварителни. Извършени са ревизии на данните за май 2016 г., които са означени с буква "Р" в съответните таблици.

<sup>2</sup> Вземанията от сектор *Държавно управление* включват нетните вземания от *Централно държавно управление* и вземанията от *Местно държавно управление* и *Социалноосигурителните фондове*.

<sup>3</sup> Вземанията от неправителствения сектор включват вземанията от сектор *Нефинансови предприятия*, финансови предприятия (сектори *Други финансови посредници*, с изключение на *застрахователни дружества и пенсионни фондове*, *Финансови предприятия*, *ангажирани със спомагателни финансови дейности*, и *Застрахователни дружества и пенсионни фондове*), както и вземанията от сектор *Домакинства и НТООД* (*Нетърговски организации, обслужващи домакинствата*).

<sup>4</sup> Включват се предоставени кредити и маржин депозити.