



ПРЕССЪОБЩЕНИЕ

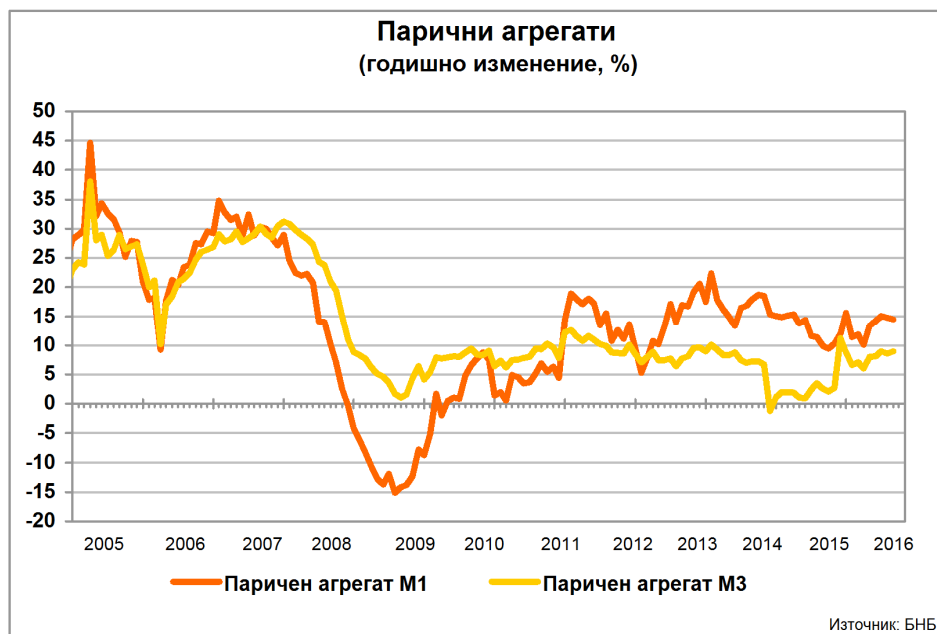
21 септември 2016 г.

12:00 ч.

ПАРИЧНИ, ДЕПОЗИТНИ И КРЕДИТНИ ПОКАЗАТЕЛИ<sup>1</sup>  
Август 2016 г.

През август 2016 г. *широките пари* (паричния агрегат  $M3^2$ ) се увеличават на годишна база с 8.9% при годишно нарастване от 8.6% през юли 2016 година. В края на август 2016 г. *широките пари* са 77.514 млрд. лв. (87.2% от БВП<sup>3</sup>) при 76.655 млрд. лв. към юли 2016 г. (86.2% от БВП). Най-бързоликвидният им компонент – паричният агрегат  $M1^4$ , се увеличава през август т. г. с 14.5% на годишна база (14.8% годишен ръст през юли 2016 година).

Графика 1



<sup>1</sup> Предварителни данни. Пълният комплект от таблици за паричната статистика, както и методологическите бележки, се намират на интернет страницата на БНБ в раздел *Статистика/ Парична и лихвена статистика/ Парична статистика/ Парична статистика*.

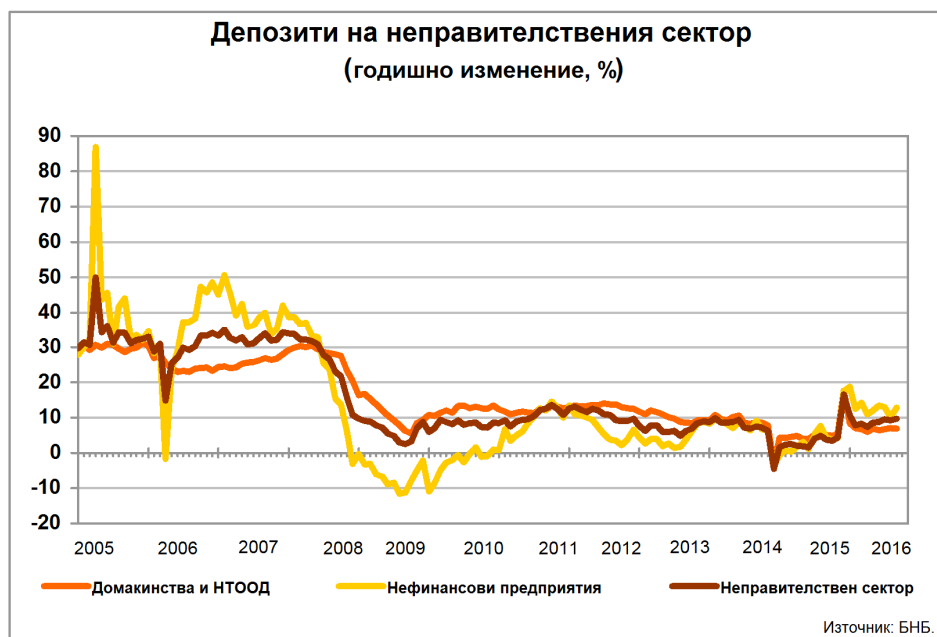
<sup>2</sup> Паричният агрегат  $M3$  включва паричен агрегат  $M1$ , депозити с договорен матуритет до 2 г., депозити, договорени за ползване след предизвестие до 3 месеца, и търгуеми инструменти (издадени дългови ценни книжа до 2 години, акции/дялове на фондовете на паричния пазар и репо-сделки).

<sup>3</sup> При БВП за 2016 г. в размер на 88.939 млрд. лв. (прогнозни данни на БНБ).

<sup>4</sup> Паричният агрегат  $M1$  включва най-бързоликвидните инструменти, използвани за разплащане (пари извън Парично-финансови институции и овърнайт-депозити в левове и чуждестранна валута).

В края на август 2016 г. депозитите<sup>5</sup> на неправителствения сектор<sup>6</sup> са 66.426 млрд. лв. (74.7% от БВП), като годишното им увеличение е 9.6% (9.2% годишно повишение през юли 2016 година). Депозитите на *Нефинансови предприятия* са 18.831 млрд. лв. (21.2% от БВП) в края на август 2016 година. В сравнение със същия месец на 2015 г. те се увеличават с 12.8% (10.2% годишно повишение през юли 2016 година). Депозитите на *финансовите предприятия* нарастват с 29.9% на годишна база през август 2016 година (36% годишно повишение през юли 2016 г.) и в края на месеца достигат 3.863 млрд. лв. (4.3% от БВП). Депозитите на *Домакинства и НТООД* са 43.732 млрд. лв. (49.2% от БВП) в края на август 2016 година. Те се увеличават с 6.9% спрямо същия месец на 2015 г. (7% годишно нарастване през юли 2016 година).

Графика 2



*Нетните вътрешни активи* са 46.860 млрд. лв. в края на август 2016 година. Те се понижават с 2.5% спрямо същия месец на 2015 г. (3.4% годишно намаление през юли 2016 година). В края на месеца основният им компонент – *вътрешният кредит*, възлиза на 48.568 млрд. лв. и се понижава спрямо август 2015 г. с 3% (3.2% годишно намаление през юли 2016 година). На годишна база вземанията от неправителствения сектор<sup>7</sup> се понижават с 0.02%, достигайки 51.281 млрд. лв. (0.2% годишно намаление през юли 2016 година).

В края на август 2016 г. кредитите за неправителствения сектор са 50.225 млрд. лв. (56.5% от БВП) при 50.189 млрд. лв. към юли 2016 г. (56.4% от БВП). През август 2016 г. те се увеличават на годишна база с 0.1% (0.003% годишно повишение през юли 2016 година). Изменението в размера на кредитите за неправителствения сектор е повлияно от нетните продажби на кредити от *Други парично-финансови институции (Други ПФИ)*, чиито обем за последните дванадесет месеца е 193.1 млн. лева. На годишна база продадените кредити<sup>8</sup> от *Други ПФИ* са

<sup>5</sup> В *Други парично-финансови институции* (кредитните институции и фондовете на паричния пазар). В съответствие с изискванията за статистическа отчетност на ЕЦБ в тях се включват и кредити основно под формата на подчинен срочен дълг.

<sup>6</sup> Неправителственият сектор обхваща сектор *Нефинансови предприятия*, финансови предприятия (сектори *Други финансови посредници*, с изключение на *застрахователни дружества и пенсионни фондове*, *Финансови предприятия*, *ангажирани със спомагателни финансови дейности*, и *Застрахователни дружества и пенсионни фондове*) и сектор *Домакинства и НТООД (Нетърговски организации, обслужващи домакинствата)*.

<sup>7</sup> Вземанията от неправителствения сектор по инструменти включват кредити, репо-сделки, ценни книжа, различни от акции, и акции и други капиталови инструменти.

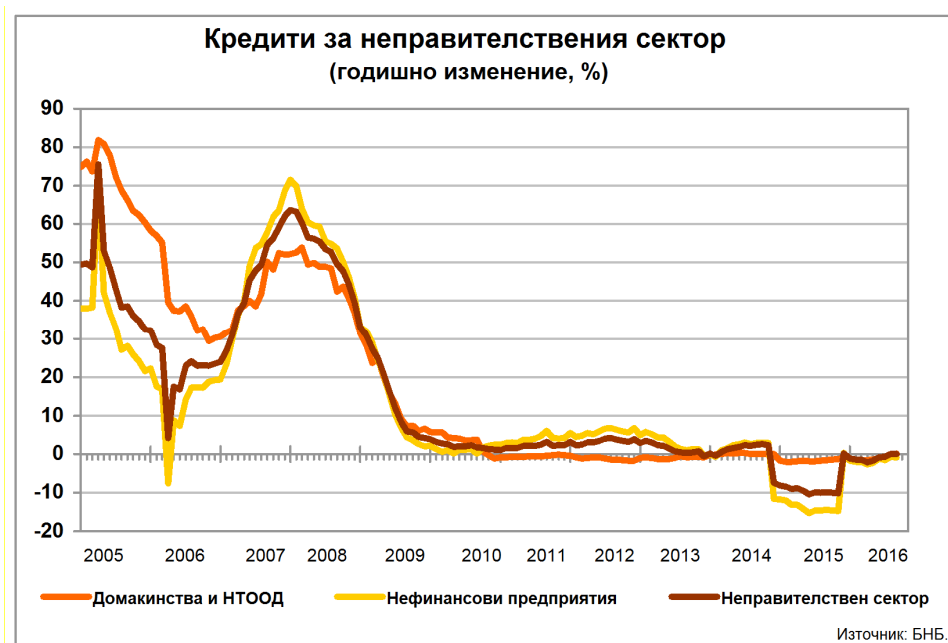
<sup>8</sup> Включват се всички кредити, които са прехвърлени на трети лица и са изключени от балансите на парично-финансовите институции. Задбалансово отчитаните позиции не попадат в обхвата на паричната статистика.

227.4 млн. лв. (в т. ч. 23.5 млн. лв. през август 2016 година), а обратно изкупените кредити – 34.3 млн. лв. (в т. ч. 2.2 млн. лв. през август 2016 година).

Кредитите за *Нефинансови предприятия* се понижават с 0.9% на годишна база през август 2016 г. (0.6% годишно намаление през юли 2016 г.) и в края на месеца достигат 30.395 млрд. лв. (34.2% от БВП). Кредитите за *Домакинства и НТООД* са 18.331 млрд. лв. (20.6% от БВП) в края на август 2016 година. Спрямо същия месец на 2015 г. те се увеличават с 0.1% (0.4% годишно понижение през юли 2016 година). В края на отчетния месец *жилищните кредити* са 8.750 млрд. лв. и нарастват на годишна база с 0.8% (0.6% годишно увеличение през юли 2016 година). *Потребителските кредити* възлизат на 7.310 млрд. лв. и се понижават с 0.7% спрямо август 2015 г. (1.1% годишно намаление през юли 2016 година). На годишна база *другите кредити* се увеличават с 12% (7.9% годишно повишение през юли 2016 г.), като достигат 825.9 млн. лева.

Кредитите, предоставени на финансови предприятия, са 1.499 млрд. лв. (1.7% от БВП) в края на август 2016 година. В сравнение с август 2015 г. те се увеличават с 24.7% (23.1% годишно повишение през юли 2016 година).

Графика 3



В съответствие с изискванията за статистическа отчетност на ЕЦБ<sup>9</sup> БНБ събира информация за всички балансови показатели на ПФИ, включително информация за кредитите, които са реструктурирани или са необслужвани с просрочие над 90 дни. Предоставяната от банките информация за тези кредити е агрегирана поради това, че за целите на паричната и на лихвената статистика не се събират детайлни данни за кредитите по срокове на просрочие.

В съответствие с международната практика отчитането за паричната статистика се различава от това за надзорни цели, включително при отчитането на кредитите, които са реструктурирани или са необслужвани.

<sup>9</sup> Регламент (ЕО) №2423/2001 на Европейската централна банка от 22 ноември 2001 г. относно консолидирания баланс на сектор "Парично-финансови институции" (ЕЦБ/2001/13) и Регламент (ЕО) №63/2002 на Европейската централна банка от 20 декември 2001 г. относно статистика за лихвените проценти, прилагани от парично-финансовите институции по депозити и кредити на домакинства и нефинансови предприятия (ЕЦБ/2001/18).

*Нетните чуждестранни активи* са 50.612 млрд. лв. в края на отчетния месец при 49.995 млрд. лв. в края на юли 2016 година. На годишна база те нарастват с 24% при ръст от 24.7% през юли 2016 година. През август 2016 г. *чуждестранните активи* се увеличават със 17.3% (17.2% годишен ръст през юли 2016 г.), като достигат 59.355 млрд. лева. *Чуждестранните пасиви* са 8.742 млрд. лв. и на годишна база намаляват с 10.5% (13% годишно понижение през юли 2016 година).

---

Парични, депозитни и кредитни показатели<sup>1</sup>

(годишно изменение, %)

	2013	2014	2015	Юли 2016	Август 2016	
					Салдо (млн. лева)	Годишно изменение (%)
<b>Компоненти на М3</b>						
<b>ПАРИ М3 (=1+2+3)</b>	<b>8.9</b>	<b>1.1</b>	<b>8.8</b>	<b>8.6</b>	<b>77 514</b>	<b>8.9</b>
<b>1. ПАРИ М1 (=1.1.+1.2.)</b>	<b>17.5</b>	<b>15.1</b>	<b>15.6</b>	<b>14.8</b>	<b>39 094</b>	<b>14.5</b>
1.1. Пари извън ПФИ	6.8	12.0	11.9	12.6	12 154	12.9
1.2. Овърнайт депозити	23.8	16.6	17.4	15.8	26 940	15.2
<b>2. М2 - М1 (Квазипари = 2.1.+2.2.)</b>	<b>4.0</b>	<b>-8.2</b>	<b>3.0</b>	<b>3.1</b>	<b>38 333</b>	<b>3.8</b>
2.1. Депозити с договорен матуритет до 2 г.	-8.5	-10.1	2.6	2.5	27 263	3.3
2.2. Депозити, договорени за ползване след предизвестие до 3 месеца	63.6	-3.3	3.8	4.7	11 070	4.8
<b>3. М3 - М2(=3.1.)</b>	<b>-35.4</b>	<b>-5.9</b>	<b>2.0</b>	<b>-22.5</b>	<b>86</b>	<b>39.7</b>
3.1. Търгуеми инструменти (издадени дългови ЦК до 2 години + акции/дялове на ФПП + репо-сделки)	-35.4	-5.9	2.0	-22.5	86	39.7
<b>Източници на М3</b>						
<b>1. НЕТНИ ЧУЖДЕСТРАННИ АКТИВИ (=1.1.-1.2.)</b>	<b>12.0</b>	<b>23.4</b>	<b>16.2</b>	<b>24.7</b>	<b>50 612</b>	<b>24.0</b>
1.1. Чуждестранни активи	3.4	13.8	5.7	17.2	59 355	17.3
1.2. Чуждестранни пасиви	-11.0	-6.2	-23.5	-13.0	8 742	-10.5
<b>2. НЕТНИ ВЪТРЕШНИ АКТИВИ (=2.1.+2.2.)</b>	<b>3.6</b>	<b>-9.6</b>	<b>2.3</b>	<b>-3.4</b>	<b>46 860</b>	<b>-2.5</b>
<b>2.1. ВЪТРЕШЕН КРЕДИТ (=2.1.1.+2.1.2.)</b>	<b>3.6</b>	<b>-8.8</b>	<b>2.2</b>	<b>-3.2</b>	<b>48 568</b>	<b>-3.0</b>
2.1.1. Вземания от сектор <i>Държавно управление</i> <sup>2</sup>	269.6	-62.0	455.3	-112.7	-2 713	-125.3
2.1.2. Вземания от неправителствения сектор <sup>3</sup>	0.3	-7.7	-1.6	-0.2	51 281	-0.02
<b>2.2. ДРУГИ ПОЗИЦИИ<sup>4</sup></b>	<b>-5.9</b>	<b>-29.4</b>	<b>1.0</b>	<b>-0.9</b>	<b>-1 708</b>	<b>15.3</b>
<b>Депозити<sup>5</sup> и кредити на неправителствения сектор</b>						
<b>ДЕПОЗИТИ<sup>5</sup> (=1+2+3)</b>	<b>8.7</b>	<b>1.5</b>	<b>10.6</b>	<b>9.2</b>	<b>66 426</b>	<b>9.6</b>
<b>1. Нефинансови предприятия</b>	<b>8.3</b>	<b>-0.7</b>	<b>18.7</b>	<b>10.2</b>	<b>18 831</b>	<b>12.8</b>
<b>2. Финансови предприятия</b>	<b>4.9</b>	<b>-16.5</b>	<b>-3.8</b>	<b>36.0</b>	<b>3 863</b>	<b>29.9</b>
<b>3. Домакинства и НТООД</b>	<b>9.3</b>	<b>4.1</b>	<b>8.5</b>	<b>7.0</b>	<b>43 732</b>	<b>6.9</b>
<b>КРЕДИТИ (=1+2+3)</b>						
<b>1. Нефинансови предприятия</b>	<b>0.2</b>	<b>-8.2</b>	<b>-1.2</b>	<b>0.003</b>	<b>50 225</b>	<b>0.1</b>
<b>2. Финансови предприятия<sup>6</sup></b>	<b>0.1</b>	<b>-11.6</b>	<b>-1.7</b>	<b>-0.6</b>	<b>30 395</b>	<b>-0.9</b>
<b>3. Домакинства и НТООД (=3.1.+3.2.+3.3.+3.4.)</b>	<b>10.0</b>	<b>-8.4</b>	<b>19.4</b>	<b>23.1</b>	<b>1 499</b>	<b>24.7</b>
3.1. Овърдрафт	-1.4	-0.1	-3.1	-6.8	1 445	-5.1
3.2. Жилищни кредити	-1.2	-0.9	-1.2	0.6	8 750	0.8
3.3. Потребителски кредити	2.2	-2.0	-0.1	-1.1	7 310	-0.7
3.4. Други кредити	-6.0	-8.2	-10.0	7.9	826	12.0

Данните са към края на отчетния период и не са сезонно изгладени. Съгласно изискванията на Регламент (ЕС) № 2423/2001 на ЕЦБ от 22 ноември 2001 г. относно консолидиранния баланс на сектор *Парично-финансови институции* (ЕСВ/2001/13) начислените лихви не са включени в инструментите (депозити, кредити, ценни книжа, различни от акции, и др.) и балансите на банките не са консолидирани с тези на клоновете им в чужбина.

<sup>1</sup> Данните са предварителни.

<sup>2</sup> Вземанията от сектор *Държавно управление* включват нетните вземания от *Централно държавно управление* и вземанията от *Местно държавно управление* и *Социалноосигурителните фондове*. Отрицателните стойности показват превишение на задълженията спрямо вземанията на *Парично-финансовите институции* към сектор *Държавно управление*.

<sup>3</sup> Вземанията от неправителствения сектор включват вземанията от сектор *Нефинансови предприятия*, финансови предприятия (сектори *Други финансови посредници*, с изключение на *застрахователни дружества и пенсионни фондове*, *Финансови предприятия*, *ангажирани със спомагателни финансови дейности*, и *Застрахователни дружества и пенсионни фондове*), както и вземанията от сектор *Домакинства и НТООД (Нетърговски организации, обслужващи домакинствата)*.

<sup>4</sup> Включва следните позиции: *Други активи и пасиви (нето)*, *Дълготрайни активи* и *Отношения между Парично-финансови институции (нето)*.

<sup>5</sup> В *Други парично-финансови институции* (кредитните институции и фондовете на паричния пазар). В съответствие с изискванията за статистическа отчетност на ЕЦБ в тях се включват и кредити основно под формата на подчинен срочен дълг.

<sup>6</sup> Включват се предоставени кредити и маржин депозити.

Парични показатели<sup>1</sup>

(Принос на компонентите им към годишното изменение, %)

	2013	2014	2015	Юли 2016	Август 2016
<b>Компоненти на МЗ</b>					
<b>ПАРИ МЗ (=1+2+3)</b>	<b>8.9</b>	<b>1.1</b>	<b>8.8</b>	<b>8.6</b>	<b>8.9</b>
<b>1. ПАРИ М1 (=1.1.+1.2.)</b>	<b>6.5</b>	<b>6.1</b>	<b>7.1</b>	<b>7.0</b>	<b>6.9</b>
1.1. Пари извън ПФИ	0.9	1.6	1.8	1.9	1.9
1.2. Овърнайт депозити	5.6	4.4	5.4	5.1	5.0
<b>2. М2 - М1 (Квазипари = 2.1.+2.2.)</b>	<b>2.5</b>	<b>-4.9</b>	<b>1.6</b>	<b>1.6</b>	<b>1.9</b>
2.1. Депозити с договорен матуритет до 2 г.	-4.4	-4.4	1.0	0.9	1.2
2.2. Депозити, договорени за ползване след предизвестие до 3 месеца	6.9	-0.5	0.6	0.7	0.7
<b>3. МЗ - М2(=3.1.)</b>	<b>-0.1</b>	<b>0.0</b>	<b>0.0</b>	<b>0.0</b>	<b>0.0</b>
3.1. Търгуеми инструменти (издадени дългови ЦК до 2 години + акции/дялове на ФПП + репо-сделки)	-0.1	0.0	0.0	0.0	0.0
<b>Основни източници на МЗ</b>					
<b>1. НЕТНИ ЧУЖДЕСТРАННИ АКТИВИ (=1.1.-1.2.)</b>	<b>12.0</b>	<b>23.4</b>	<b>16.2</b>	<b>24.7</b>	<b>24.0</b>
1.1. Чуждестранни активи	5.4	20.4	7.7	21.5	21.5
1.2. Чуждестранни пасиви	-6.6	-3.0	-8.5	-3.2	-2.5
<b>2. ВЪТРЕШЕН КРЕДИТ (=2.1.+2.2.)</b>	<b>3.6</b>	<b>-8.8</b>	<b>2.2</b>	<b>-3.2</b>	<b>-3.0</b>
2.1. Вземания от сектор <i>Държавно управление</i> <sup>2</sup>	3.3	-1.3	3.8	-3.0	-3.0
2.2. Вземания от неправителствения сектор <sup>3</sup>	0.3	-7.5	-1.6	-0.2	0.0
в т. ч. Кредити (=а+б+в)	0.2	-7.8	-1.1	0.0	0.1
а) Нефинансови предприятия	0.0	-7.1	-1.0	-0.4	-0.5
б) Финансови предприятия <sup>4</sup>	0.2	-0.2	0.4	0.6	0.6
в) Домакинства и НТООД	-0.1	-0.5	-0.5	-0.2	0.1

Данните са към края на отчетния период и не са сезонно изгладени. Съгласно изискванията на Регламент (ЕС) № 2423/2001 на ЕЦБ от 22 ноември 2001 г. относно консолидирания баланс на сектор *Парично-финансови институции* (ЕСВ/2001/13) начислените лихви не са включени в инструментите (депозити, кредити, ценни книжа, различни от акции, и др.) и балансите на банките не са консолидирани с тези на клоновете им в чужбина.

<sup>1</sup> Данните са предварителни.

<sup>2</sup> Вземанията от сектор *Държавно управление* включват нетните вземания от *Централно държавно управление* и вземанията от *Местно държавно управление* и *Социалноосигурителните фондове*.

<sup>3</sup> Вземанията от неправителствения сектор включват вземанията от сектор *Нефинансови предприятия*, финансови предприятия (сектори *Други финансови посредници*, с изключение на *застрахователни дружества и пенсионни фондове*, *Финансови предприятия*, ангажирани със *спомагателни финансови дейности*, и *Застрахователни дружества и пенсионни фондове*), както и вземанията от сектор *Домакинства и НТООД* (*Нетърговски организации, обслужващи домакинствата*).

<sup>4</sup> Включват се предоставени кредити и маржин депозити.