



ПРЕССЪОБЩЕНИЕ

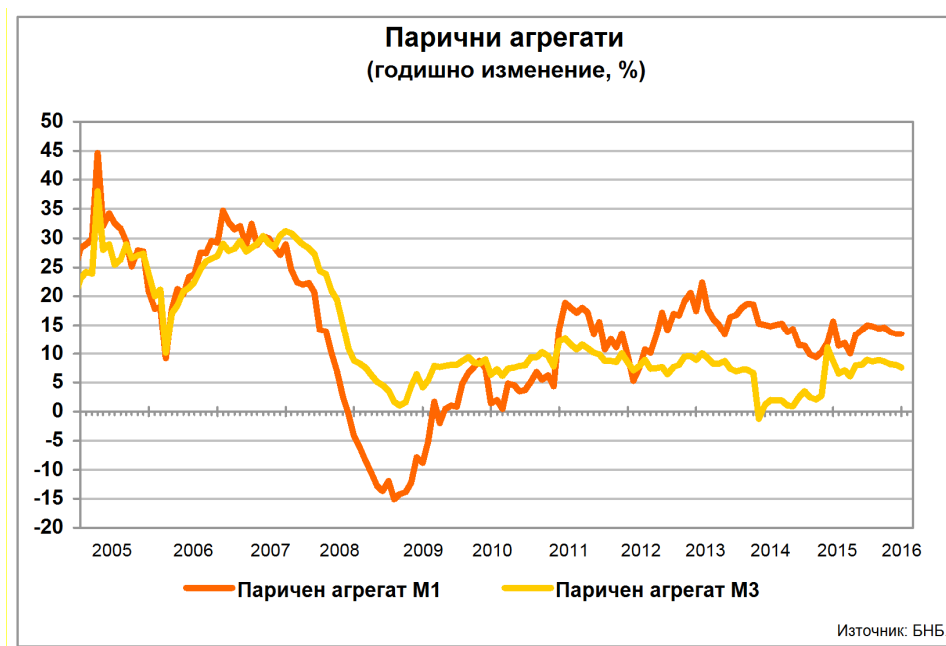
24 януари 2017 г.

12:00 ч.

ПАРИЧНИ, ДЕПОЗИТНИ И КРЕДИТНИ ПОКАЗАТЕЛИ<sup>1</sup>  
Декември 2016 г.

През декември 2016 г. *широките пари* (паричния агрегат  $M3^2$ ) се увеличават на годишна база със 7.6% при годишно нарастване от 8.1% през ноември 2016 година. В края на декември 2016 г. *широките пари* са 79.581 млрд. лв. (86.6% от БВП<sup>3</sup>) при 78.641 млрд. лв. към ноември 2016 г. (85.6% от БВП). Най-бързоликвидният им компонент – паричният агрегат  $M1^4$ , се увеличава през декември т. г. с 13.5% на годишна база (13.5% годишен ръст през ноември 2016 година).

Графика 1



<sup>1</sup> Предварителни данни. Пълният комплект от таблици за паричната статистика, както и методологическите бележки, се намират на интернет страницата на БНБ в раздел *Статистика/ Парична и лихвена статистика/ Парична статистика/ Парична статистика*. Извършени са ревизии на данните за периода януари 2015 г. - март 2015 г., които са означени с буква "Р" в съответните таблици.

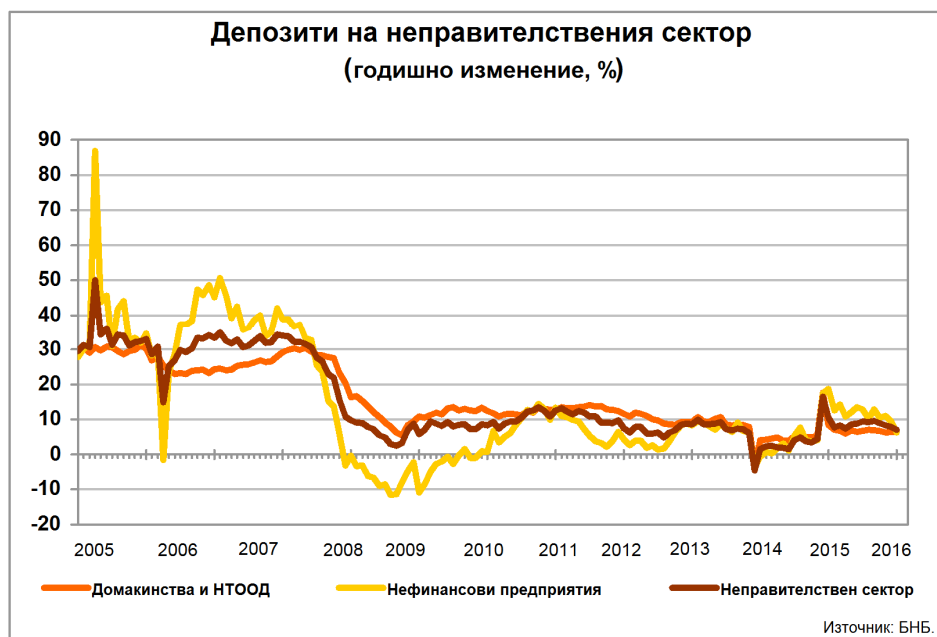
<sup>2</sup> Паричният агрегат  $M3$  включва паричен агрегат  $M1$ , депозити с договорен матуритет до 2 г., депозити, договорени за ползване след предизвестие до 3 месеца, и търгуеми инструменти (издадени дългови ценни книжа до 2 години, акции/дялове на фондовете на паричния пазар и репо-сделки).

<sup>3</sup> При БВП за 2016 г. в размер на 91.873 млрд. лв. (прогнозни данни на БНБ).

<sup>4</sup> Паричният агрегат  $M1$  включва най-бързоликвидните инструменти, използвани за разплащане (пари извън Парично-финансови институции и овърнайт-депозити в левове и чуждестранна валута).

В края на декември 2016 г. депозитите<sup>5</sup> на неправителствения сектор<sup>6</sup> са 68.189 млрд. лв. (74.2% от БВП), като годишното им увеличение е 7% (7.9% годишно повишение през ноември 2016 година). Депозитите на *Нефинансови предприятия* са 19.369 млрд. лв. (21.1% от БВП) в края на декември 2016 година. В сравнение със същия месец на 2015 г. те се увеличават с 6.3% (9.5% годишно повишение през ноември 2016 година). Депозитите на *финансовите предприятия* нарастват с 18.1% на годишна база през декември 2016 година (20.3% годишно повишение през ноември 2016 г.) и в края на месеца достигат 3.443 млрд. лв. (3.7% от БВП). Депозитите на *Домакинства и НТООД* са 45.377 млрд. лв. (49.4% от БВП) в края на декември 2016 година. Те се увеличават с 6.6% спрямо същия месец на 2015 г. (6.4% годишно нарастване през ноември 2016 година).

Графика 2



*Нетните вътрешни активи* са 49.737 млрд. лв. в края на декември 2016 година. Те се понижават с 3.7% спрямо същия месец на 2015 г. (3.5% годишно намаление през ноември 2016 година). В края на месеца основният им компонент – *вътрешният кредит*, възлиза на 50.942 млрд. лв. и се понижава спрямо декември 2015 г. с 4.3% (3.7% годишно намаление през ноември 2016 година). На годишна база вземанията от неправителствения сектор<sup>7</sup> се увеличават с 1.8%, достигайки 51.680 млрд. лв. (1.3% годишно увеличение през ноември 2016 година).

В края на декември 2016 г. кредитите за неправителствения сектор са 50.536 млрд. лв. (55% от БВП) при 51.099 млрд. лв. към ноември 2016 г. (55.6% от БВП). През декември 2016 г. те се увеличават на годишна база с 1.5% (1.1% годишно повишение през ноември 2016 година). Изменението в размера на кредитите за неправителствения сектор е повлияно от нетните продажби на кредити от *Други парично-финансови институции (Други ПФИ)*, чиито обем за последните дванадесет месеца е 225.7 млн. лева. На годишна база

<sup>5</sup> В *Други парично-финансови институции* (кредитните институции и фондовете на паричния пазар). В съответствие с изискванията за статистическа отчетност на ЕЦБ в тях се включват и кредити основно под формата на подчинен срочен дълг.

<sup>6</sup> Неправителственият сектор обхваща сектор *Нефинансови предприятия*, финансови предприятия (сектори *Други финансови посредници*, с изключение на *застрахователни дружества и пенсионни фондове*, *Финансови предприятия*, *ангажирани със спомагателни финансови дейности*, и *Застрахователни дружества и пенсионни фондове*) и сектор *Домакинства и НТООД (Нетърговски организации, обслужващи домакинствата)*.

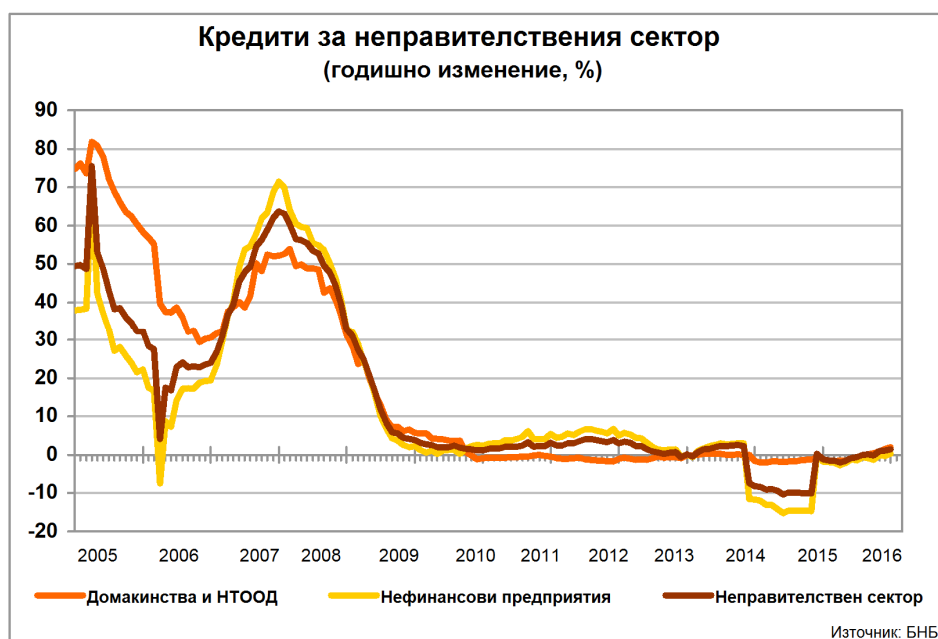
<sup>7</sup> Вземанията от неправителствения сектор по инструменти включват кредити, репо-сделки, ценни книжа, различни от акции, и акции и други капиталови инструменти.

продадените кредити<sup>8</sup> от *Други ПФИ* са 260.8 млн. лв. (в т. ч. 7.5 млн. лв. през декември 2016 година), а обратно изкупените кредити – 35.2 млн. лв. (в т. ч. 1.9 млн. лв. през декември 2016 година).

Кредитите за *Нефинансови предприятия* нарастват с 0.3% на годишна база през декември 2016 г. (0.2% годишно намаление през ноември 2016 г.) и в края на месеца достигат 30.577 млрд. лв. (33.3% от БВП). Кредитите за *Домакинства и НТООД* са 18.511 млрд. лв. (20.1% от БВП) в края на декември 2016 година. Спрямо същия месец на 2015 г. те се увеличават с 2% (1.6% годишно повишение през ноември 2016 година). В края на отчетния месец *жилищните кредити* са 8.768 млрд. лв. и нарастват на годишна база с 1.4% (1.6% годишно увеличение през ноември 2016 година). *Потребителските кредити* възлизат на 7.314 млрд. лв. и се увеличават с 0.6% спрямо декември 2015 г. (0.2% годишно намаление през ноември 2016 година). На годишна база *другите кредити* се увеличават с 46.6% (29.7% годишно повишение през ноември 2016 г.), като достигат 1.064 млрд. лева.

Кредитите, предоставени на финансови предприятия, са 1.449 млрд. лв. (1.6% от БВП) в края на декември 2016 година. В сравнение с декември 2015 г. те се увеличават с 21.7% (27.9% годишно повишение през ноември 2016 година).

Графика 3



В съответствие с изискванията за статистическа отчетност на ЕЦБ<sup>9</sup> БНБ събира информация за всички балансови показатели на ПФИ, включително информация за кредитите, които са реструктурирани или са необслужвани с просрочие над 90 дни. Предоставяната от банките информация за тези кредити е агрегирана поради това, че за целите на паричната и на лихвената статистика не се събират детайлни данни за кредитите по срокове на просрочие.

В съответствие с международната практика отчитането за паричната статистика се различава от това за надзорни цели, включително при отчитането на кредитите, които са реструктурирани или са необслужвани.

<sup>8</sup> Включват се всички кредити, които са прехвърлени на трети лица и са изключени от балансите на парично-финансовите институции. Задбалансово отчитаните позиции не попадат в обхвата на паричната статистика.

<sup>9</sup> Регламент (ЕО) №2423/2001 на Европейската централна банка от 22 декември 2001 г. относно консолидираня баланс на сектор "Парично-финансови институции" (ЕЦБ/2001/13) и Регламент (ЕО) №63/2002 на Европейската централна банка от 20 декември 2001 г. относно статистика за лихвените проценти, прилагани от парично-финансовите институции по депозити и кредити на домакинства и нефинансови предприятия (ЕЦБ/2001/18).

*Нетните чуждестранни активи са 49.744 млрд. лв. в края на отчетния месец при 50.577 млрд. лв. в края на ноември 2016 година, като нарастват с 22.3% на годишна база (23% годишно повишение през ноември 2016 година). През декември 2016 г. чуждестранните активи се увеличават със 17.5% (16.6% годишен ръст през ноември 2016 г.), като достигат 59.175 млрд. лева. Чуждестранните пасиви са 9.431 млрд. лв. и на годишна база намаляват с 2.5% (10% годишно понижение през ноември 2016 година).*

---

Парични, депозитни и кредитни показатели<sup>1</sup>

(годишно изменение, %)

|   | 2013         | 2014         | 2015        | Ноември<br>2016 | Декември 2016        |                          |
|---|--------------|--------------|-------------|-----------------|----------------------|--------------------------|
|   |              |              |             |                 | Салдо<br>(млн. лева) | Годишно<br>изменение (%) |
| <b>Компоненти на М3</b>   |              |              |             |                 |                      |                          |
| <b>ПАРИ М3 (=1+2+3)</b>   | <b>8.9</b>   | <b>1.1</b>   | <b>8.8</b>  | <b>8.1</b>      | <b>79 581</b>        | <b>7.6</b>               |
| <b>1. ПАРИ М1 (=1.1.+1.2.)</b>  | <b>17.5</b>  | <b>15.1</b>  | <b>15.6</b> | <b>13.5</b>     | <b>40 821</b>        | <b>13.5</b>              |
| 1.1. Пари извън ПФИ   | 6.8          | 12.0         | 11.9        | 12.9            | 12 762               | 12.2                     |
| 1.2. Овърнайт депозити  | 23.8         | 16.6         | 17.4        | 13.8            | 28 059               | 14.1                     |
| <b>2. М2 - М1 (Квазипари = 2.1.+2.2.)</b>   | <b>4.0</b>   | <b>-8.2</b>  | <b>3.0</b>  | <b>2.9</b>      | <b>38 669</b>        | <b>2.0</b>               |
| 2.1. Депозити с договорен матуритет до 2 г.   | -8.5         | -10.1        | 2.6         | 2.2             | 27 226               | 0.9                      |
| 2.2. Депозити, договорени за ползване след предизвестие до 3 месеца                             | 63.6         | -3.3         | 3.8         | 4.8             | 11 443               | 4.7                      |
| <b>3. М3 - М2(=3.1.)</b>  | <b>-35.4</b> | <b>-5.9</b>  | <b>2.0</b>  | <b>39.6</b>     | <b>92</b>            | <b>30.9</b>              |
| 3.1. Търгуеми инструменти (издадени дългови ЦК до 2 години + акции/дялове на ФПП + репо-сделки) | -35.4        | -5.9         | 2.0         | 39.6            | 92                   | 30.9                     |
| <b>Източници на М3</b>  |              |              |             |                 |                      |                          |
| <b>1. НЕТНИ ЧУЖДЕСТРАННИ АКТИВИ (=1.1.-1.2.)</b>  | <b>12.0</b>  | <b>23.4</b>  | <b>16.2</b> | <b>23.0</b>     | <b>49 744</b>        | <b>22.3</b>              |
| 1.1. Чуждестранни активи  | 3.4          | 13.8         | 5.7         | 16.6            | 59 175               | 17.5                     |
| 1.2. Чуждестранни пасиви  | -11.0        | -6.2         | -23.5       | -10.0           | 9 431                | -2.5                     |
| <b>2. НЕТНИ ВЪТРЕШНИ АКТИВИ (=2.1.+2.2.)</b>  | <b>3.6</b>   | <b>-9.6</b>  | <b>2.3</b>  | <b>-3.5</b>     | <b>49 737</b>        | <b>-3.7</b>              |
| <b>2.1. ВЪТРЕШЕН КРЕДИТ (=2.1.1.+2.1.2.)</b>  | <b>3.6</b>   | <b>-8.8</b>  | <b>2.2</b>  | <b>-3.7</b>     | <b>50 942</b>        | <b>-4.3</b>              |
| 2.1.1. Вземания от сектор <i>Държавно управление</i> <sup>2</sup>                               | 269.6        | -62.0        | 455.3       | -1317.7         | -737                 | -130.3                   |
| 2.1.2. Вземания от неправителствения сектор <sup>3</sup>  | 0.3          | -7.7         | -1.6        | 1.3             | 51 680               | 1.8                      |
| <b>2.2. ДРУГИ ПОЗИЦИИ<sup>4</sup></b>   | <b>-5.9</b>  | <b>-29.4</b> | <b>1.0</b>  | <b>7.2</b>      | <b>-1 205</b>        | <b>23.4</b>              |
| <b>Депозити<sup>5</sup> и кредити на неправителствения сектор</b>                               |              |              |             |                 |                      |                          |
| <b>ДЕПОЗИТИ<sup>5</sup> (=1+2+3)</b>  | <b>8.7</b>   | <b>1.5</b>   | <b>10.6</b> | <b>7.9</b>      | <b>68 189</b>        | <b>7.0</b>               |
| <b>1. Нефинансови предприятия</b>   | <b>8.3</b>   | <b>-0.7</b>  | <b>18.7</b> | <b>9.5</b>      | <b>19 369</b>        | <b>6.3</b>               |
| <b>2. Финансови предприятия</b>   | <b>4.9</b>   | <b>-16.5</b> | <b>-3.8</b> | <b>20.3</b>     | <b>3 443</b>         | <b>18.1</b>              |
| <b>3. Домакинства и НТООД</b>   | <b>9.3</b>   | <b>4.1</b>   | <b>8.5</b>  | <b>6.4</b>      | <b>45 377</b>        | <b>6.6</b>               |
| <b>КРЕДИТИ (=1+2+3)</b>   |              |              |             |                 |                      |                          |
| <b>1. Нефинансови предприятия</b>   | <b>0.1</b>   | <b>-11.6</b> | <b>-1.7</b> | <b>-0.2</b>     | <b>30 577</b>        | <b>0.3</b>               |
| <b>2. Финансови предприятия<sup>6</sup></b>   | <b>10.0</b>  | <b>-8.4</b>  | <b>19.4</b> | <b>27.9</b>     | <b>1 449</b>         | <b>21.7</b>              |
| <b>3. Домакинства и НТООД (=3.1.+3.2.+3.3.+3.4.)</b>  | <b>-0.2</b>  | <b>-1.6</b>  | <b>-1.3</b> | <b>1.6</b>      | <b>18 511</b>        | <b>2.0</b>               |
| 3.1. Овърдрафт  | -1.4         | -0.1         | -3.1        | -4.1            | 1 364                | -9.0                     |
| 3.2. Жилищни кредити  | -1.2         | -0.9         | -1.2        | 1.6             | 8 768                | 1.4                      |
| 3.3. Потребителски кредити  | 2.2          | -2.0         | -0.1        | -0.2            | 7 314                | 0.6                      |
| 3.4. Други кредити  | -6.0         | -8.2         | -10.0       | 29.7            | 1 064                | 46.6                     |

Данните са към края на отчетния период и не са сезонно изгладени. Съгласно изискванията на Регламент (ЕС) № 2423/2001 на ЕЦБ от 22 ноември 2001 г. относно консолидирания баланс на сектор *Парично-финансови институции* (ЕСВ/2001/13) начислените лихви не са включени в инструментите (депозити, кредити, ценни книжа, различни от акции, и др.) и балансите на банките не са консолидирани с тези на клоновете им в чужбина.

<sup>1</sup> Данните са предварителни. Извършени са ревизии на данните за периода януари 2015 г. - март 2015 г., които са означени с буква "Р" в съответните таблици.

<sup>2</sup> Вземанията от сектор *Държавно управление* включват нетните вземания от *Централно държавно управление* и вземанията от *Местно държавно управление* и *Социалноосигурителните фондове*. Отрицателните стойности показват превишение на задълженията спрямо вземанията на *Парично-финансовите институции* към сектор *Държавно управление*.

<sup>3</sup> Вземанията от неправителствения сектор включват вземанията от сектор *Нефинансови предприятия*, финансови предприятия (сектори *Други финансови посредници*, с изключение на *застрахователни дружества* и *пенсионни фондове*, *Финансови предприятия*, ангажирани със *спомогателни финансови дейности*, и *Застрахователни дружества* и *пенсионни фондове*), както и вземанията от сектор *Домакинства и НТООД* (*Нетърговски организации*, *обслужващи домакинствата*).

<sup>4</sup> Включва следните позиции: *Други активи и пасиви* (нето), *Дълготрайни активи* и *Отношения между Парично-финансови институции* (нето).

<sup>5</sup> В *Други парично-финансови институции* (кредитните институции и фондовете на паричния пазар). В съответствие с изискванията за статистическа отчетност на ЕЦБ в тях се включват и кредити основно под формата на подчинен срочен дълг.

<sup>6</sup> Включват се предоставени кредити и маржин депозити.

Парични показатели<sup>1</sup>

(Принос на компонентите им към годишното изменение, %)

|   | 2013        | 2014        | 2015        | Ноември 2016 | Декември 2016 |
|---|-------------|-------------|-------------|--------------|---------------|
| <b>Компоненти на МЗ</b>   |             |             |             |              |               |
| <b>ПАРИ МЗ (=1+2+3)</b>   | <b>8.9</b>  | <b>1.1</b>  | <b>8.8</b>  | <b>8.1</b>   | <b>7.6</b>    |
| <b>1. ПАРИ М1 (=1.1.+1.2.)</b>  | <b>6.5</b>  | <b>6.1</b>  | <b>7.1</b>  | <b>6.5</b>   | <b>6.6</b>    |
| 1.1. Пари извън ПФИ   | 0.9         | 1.6         | 1.8         | 1.9          | 1.9           |
| 1.2. Овърнйт депозити   | 5.6         | 4.4         | 5.4         | 4.6          | 4.7           |
| <b>2. М2 - М1 (Квазипари = 2.1.+2.2.)</b>   | <b>2.5</b>  | <b>-4.9</b> | <b>1.6</b>  | <b>1.5</b>   | <b>1.0</b>    |
| 2.1. Депозити с договорен матуритет до 2 г.   | -4.4        | -4.4        | 1.0         | 0.8          | 0.3           |
| 2.2. Депозити, договорени за ползване след предизвестие до 3 месеца                             | 6.9         | -0.5        | 0.6         | 0.7          | 0.7           |
| <b>3. МЗ - М2(=3.1.)</b>  | <b>-0.1</b> | <b>0.0</b>  | <b>0.0</b>  | <b>0.0</b>   | <b>0.0</b>    |
| 3.1. Търгуеми инструменти (издадени дългови ЦК до 2 години + акции/дялове на ФПП + репо-сделки) | -0.1        | 0.0         | 0.0         | 0.0          | 0.0           |
| <b>Основни източници на МЗ</b>  |             |             |             |              |               |
| <b>1. НЕТНИ ЧУЖДЕСТРАННИ АКТИВИ (=1.1.-1.2.)</b>  | <b>12.0</b> | <b>23.4</b> | <b>16.2</b> | <b>23.0</b>  | <b>22.3</b>   |
| 1.1. Чуждестранни активи  | 5.4         | 20.4        | 7.7         | 20.5         | 21.7          |
| 1.2. Чуждестранни пасиви  | -6.6        | -3.0        | -8.5        | -2.4         | -0.6          |
| <b>2. ВЪТРЕШЕН КРЕДИТ (=2.1.+2.2.)</b>  | <b>3.6</b>  | <b>-8.8</b> | <b>2.2</b>  | <b>-3.7</b>  | <b>-4.3</b>   |
| 2.1. Вземания от сектор <i>Държавно управление</i> <sup>2</sup>                                 | 3.3         | -1.3        | 3.8         | -5.0         | -6.0          |
| 2.2. Вземания от неправителствения сектор <sup>3</sup>  | 0.3         | -7.5        | -1.6        | 1.3          | 1.7           |
| в т. ч. Кредити (=а+б+в)  | 0.2         | -7.8        | -1.1        | 1.0          | 1.4           |
| а) Нефинансови предприятия  | 0.0         | -7.1        | -1.0        | -0.1         | 0.2           |
| б) Финансови предприятия <sup>4</sup>   | 0.2         | -0.2        | 0.4         | 0.6          | 0.5           |
| в) Домакинства и НТООД  | -0.1        | -0.5        | -0.5        | 0.6          | 0.7           |

Данните са към края на отчетния период и не са сезонно изгладени. Съгласно изискванията на Регламент (ЕС) № 2423/2001 на ЕЦБ от 22 ноември 2001 г. относно консолидирания баланс на сектор *Парично-финансови институции* (ЕСВ/2001/13) начислените лихви не са включени в инструментите (депозити, кредити, ценни книжа, различни от акции, и др.) и балансите на банките не са консолидирани с тези на клоновете им в чужбина.

<sup>1</sup> Данните са предварителни. Извършени са ревизии на данните за периода януари 2015 г. - март 2015 г., които са означени с буква "Р" в съответните таблици.

<sup>2</sup> Вземанията от сектор *Държавно управление* включват нетните вземания от *Централно държавно управление* и вземанията от *Местно държавно управление* и *Социалноосигурителните фондове*.

<sup>3</sup> Вземанията от неправителствения сектор включват вземанията от сектор *Нефинансови предприятия*, финансови предприятия (сектори *Други финансови посредници*, с изключение на *застрахователни дружества и пенсионни фондове*, *Финансови предприятия*, *ангажирани със спомагателни финансови дейности*, и *Застрахователни дружества и пенсионни фондове*), както и вземанията от сектор *Домакинства и НТООД* (*Нетърговски организации, обслужващи домакинствата*).

<sup>4</sup> Включват се предоставени кредити и маржин депозити.