



ПРЕССЪОБЩЕНИЕ

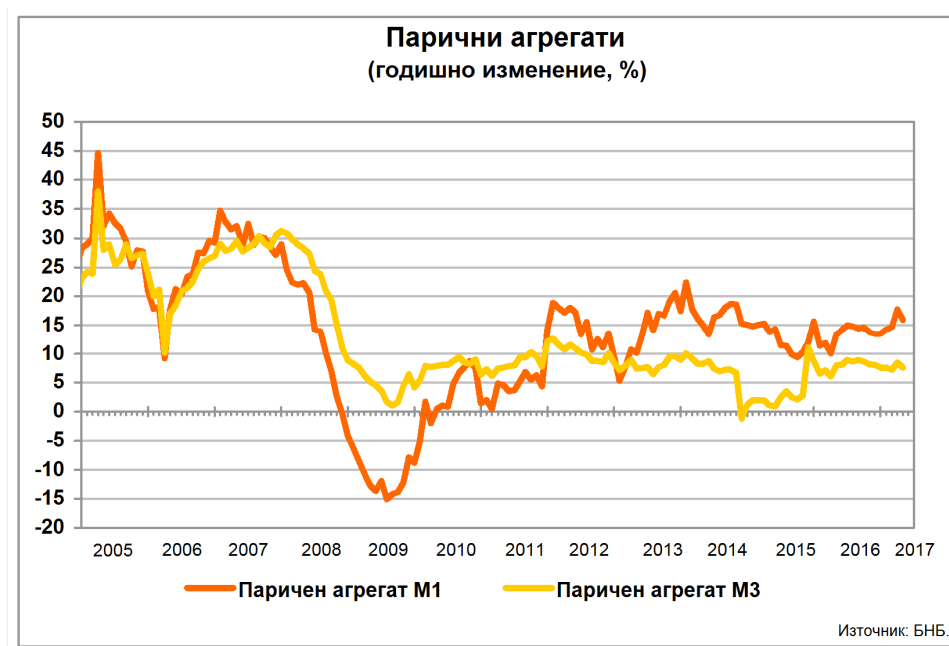
25 май 2017 г.

12:00 ч.

ПАРИЧНИ, ДЕПОЗИТНИ И КРЕДИТНИ ПОКАЗАТЕЛИ¹
Април 2017 г.

През април 2017 г. *широките пари* (паричния агрегат $M3^2$) се увеличават на годишна база със 7.6% при годишно нарастване от 8.5% през март 2017 година. В края на април 2017 г. *широките пари* са 79.663 млрд. лв. (83.6% от БВП³) при 79.463 млрд. лв. към март 2017 г. (83.4% от БВП). Най-бързоликвидният им компонент – паричният агрегат $M1^4$, се увеличава през април 2017 г. с 16% на годишна база (17.7% годишен ръст през март 2017 година).

Графика 1



¹ Предварителни данни. Пълният комплект от таблици за паричната статистика, както и методологическите бележки, се намират на интернет страницата на БНБ в раздел *Статистика/ Парична и лихвена статистика/ Парична статистика*. Извършени са ревизии на данните за март 2017 година. Ревизиите са означени с буква "Р" в съответните таблици.

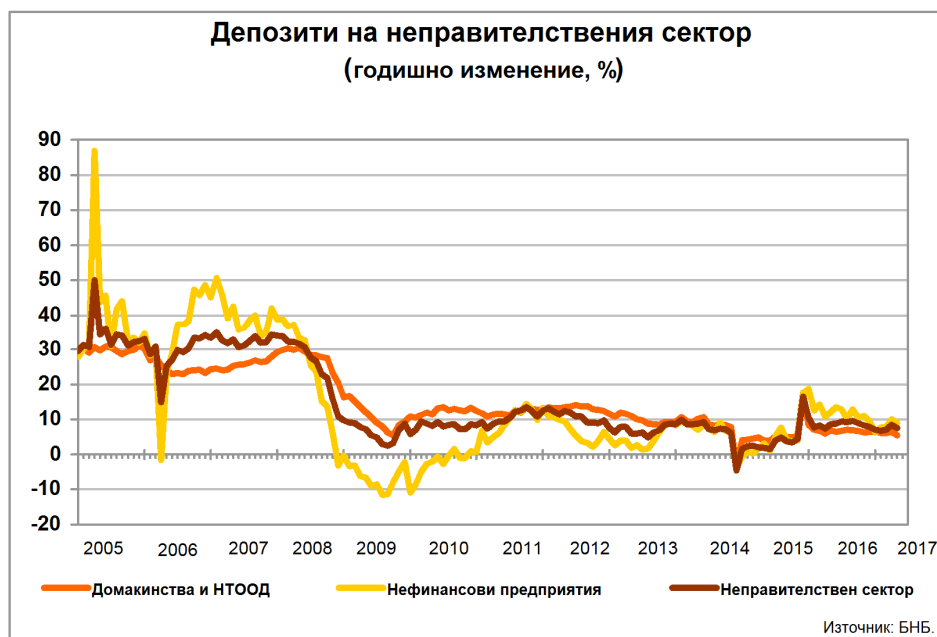
² Паричният агрегат $M3$ включва паричен агрегат $M1$, депозити с договорен матуритет до 2 г., депозити, договорени за ползване след предизвестие до 3 месеца, и търгуеми инструменти (издадени дългови ценни книжа до 2 години, акции/дялове на фондовете на паричния пазар и репо-сделки).

³ При БВП за 2017 г. в размер на 95.256 млрд. лв (прогнозни данни на БНБ).

⁴ Паричният агрегат $M1$ включва най-бързоликвидните инструменти, използвани за разплащане (пари извън Парично-финансови институции и овърнайт-депозити в левове и чуждестранна валута).

В края на април 2017 г. депозитите⁵ на неправителствения сектор⁶ са 68.401 млрд. лв. (71.8% от БВП), като годишното им увеличение е 7.6% (8.4% годишно повишение през март 2017 година). Депозитите на *Нефинансови предприятия* са 18.846 млрд. лв. (19.8% от БВП) в края на април 2017 година. В сравнение със същия месец на 2016 г. те се увеличават с 9% (10.1% годишно повишение през март 2017 година). Депозитите на *финансовите предприятия* нарастват с 28.3% на годишна база през април 2017 година (28.4% годишно повишение през март 2017 г.) и в края на месеца достигат 3.920 млрд. лв. (4.1% от БВП). Депозитите на *Домакинства и НТООД* са 45.635 млрд. лв. (47.9% от БВП) в края на април 2017 година. Те се увеличават с 5.5% спрямо същия месец на 2016 г. (6.4% годишно нарастване през март 2017 година).

Графика 2



Нетните вътрешни активи са 49.050 млрд. лв. в края на април 2017 година. Те се увеличават с 5.1% спрямо същия месец на 2016 г. (5.5% годишно повишение през март 2017 година). В края на месеца основният им компонент – *вътрешният кредит*, възлиза на 50.767 млрд. лв. и нараства спрямо април 2016 г. с 3.7% (4% годишно увеличение през март 2017 година). През април 2017 г. вземанията от неправителствения сектор⁷ се увеличават с 4.5%, достигайки 52.627 млрд. лв. (3.9% годишно увеличение през март 2017 година).

В края на април 2017 г. кредитите за неправителствения сектор са 51.453 млрд. лв. (54% от БВП) при 51.014 млрд. лв. към март 2017 г. (53.6% от БВП). През април 2017 г. те се увеличават на годишна база с 4.3% (3.8% годишно повишение през март 2017 година). Изменението в размера на кредитите за неправителствения сектор е повлияно от нетните продажби на кредити от *Други парично-финансови институции (Други ПФИ)*, чиито обем за последните дванадесет месеца е 135.9 млн. лева. На годишна база продадените кредити⁸ от *Други ПФИ* са

⁵ В *Други парично-финансови институции* (кредитните институции и фондовете на паричния пазар). В съответствие с изискванията за статистическа отчетност на ЕЦБ в тях се включват и кредити основно под формата на подчинен срочен дълг.

⁶ Неправителственият сектор обхваща сектор *Нефинансови предприятия*, финансови предприятия (сектори *Други финансови посредници*, с изключение на *застрахователни дружества* и *пенсионни фондове*, *Финансови предприятия*, *ангажирани със спомагателни финансови дейности*, и *Застрахователни дружества и пенсионни фондове*) и сектор *Домакинства и НТООД (Нетърговски организации, обслужващи домакинствата)*.

⁷ Вземанията от неправителствения сектор по инструменти включват кредити, репо-сделки, ценни книжа, различни от акции, и акции и други капиталови инструменти.

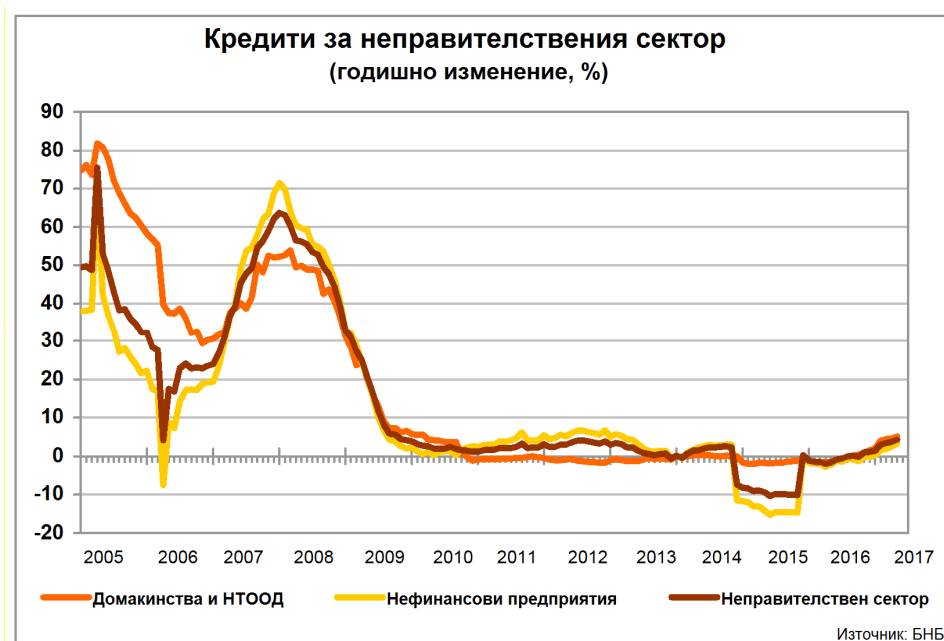
⁸ Включват се всички кредити, които са прехвърлени на трети лица и са изключени от балансите на парично-финансовите институции. Задбалансово отчитаните позиции не попадат в обхвата на паричната статистика.

169.9 млн. лв. (в т. ч. 1.1 млн. лв. през април 2017 година), а обратно изкупените кредити – 34 млн. лв. (в т. ч. 4.7 млн. лв. през април 2017 година).

Кредитите за *Нефинансови предприятия* нарастват с 3.3% на годишна база през април 2017 г. (2.5% годишно повишение през март 2017 г.) и в края на месеца достигат 31.058 млрд. лв. (32.6% от БВП). Кредитите за *Домакинства и НТООД* са 18.935 млрд. лв. (19.9% от БВП) в края на април 2017 година. Спрямо същия месец на 2016 г. те се увеличават с 5.2% (4.7% годишно повишение през март 2017 година). В края на април 2017 г. *жилищните кредити* са 8.897 млрд. лв. и нарастват на годишна база с 2.7% (2.4% годишно увеличение през март 2017 година). *Потребителските кредити* възлизат на 7.437 млрд. лв. и се увеличават с 3.4% спрямо април 2016 г. (3.3% годишно повишение през март 2017 година). На годишна база *другите кредити* се увеличават със 78.5% (71.8% годишно повишение през март 2017 г.), като достигат 1.274 млрд. лева.

Кредитите, предоставени на финансови предприятия, са 1.460 млрд. лв. (1.5% от БВП) в края на април 2017 година. В сравнение с април 2016 г. те се увеличават с 18.1% (21.1% годишно повишение през март 2017 година).

Графика 3



В съответствие с изискванията за статистическа отчетност на ЕЦБ⁹ БНБ събира информация за всички балансови показатели на ПФИ, включително информация за кредитите, които са реструктурирани или са необслужвани с просрочие над 90 дни. Предоставяната от банките информация за тези кредити е агрегирана поради това, че за целите на паричната и на лихвената статистика не се събират детайлни данни за кредитите по срокове на просрочие.

В съответствие с международната практика отчитането за паричната статистика се различава от това за надзорни цели, включително при отчитането на кредитите, които са реструктурирани или са необслужвани.

⁹ Регламент (ЕО) №2423/2001 на Европейската централна банка от 22 декември 2001 г. относно консолидирания баланс на сектор "Парично-финансови институции" (ЕЦБ/2001/13) и Регламент (ЕО) №63/2002 на Европейската централна банка от 20 декември 2001 г. относно статистика за лихвените проценти, прилагани от парично-финансовите институции по депозити и кредити на домакинства и нефинансови предприятия (ЕЦБ/2001/18).

Нетните чуждестранни активи са 50.163 млрд. лв. в края на отчетния месец при 50.510 млрд. лв. в края на март 2017 година, като нарастват с 8.2% в сравнение с април 2016 г. (10% годишно повишение през март 2017 година). През април 2017 г. *чуждестранните активи* се увеличават със 7.7% (8.6% годишен ръст през март 2017 г.), като достигат 59.388 млрд. лева. *Чуждестранните пасиви* са 9.226 млрд. лв. и на годишна база се увеличават с 5.1% (1.4% годишно повишение през март 2017 година).

Парични, депозитни и кредитни показатели¹

(годишно изменение, %)

	2014	2015	2016	Март 2017	Април 2017	
					Салдо (млн. лева)	Годишно изменение (%)
Компоненти на М3						
ПАРИ М3 (=1+2+3)	1.1	8.8	7.6	8.5	79 663	7.6
1. ПАРИ М1 (=1.1.+1.2.)	15.1	15.6	13.5	17.7	41 111	16.0
1.1. Пари извън ПФИ	12.0	11.9	12.2	13.3	12 632	12.2
1.2. Овърнайт депозити	16.6	17.4	14.1	19.8	28 479	17.8
2. М2 - М1 (Квазипари = 2.1.+2.2.)	-8.2	3.0	2.0	0.02	38 468	-0.1
2.1. Депозити с договорен матуритет до 2 г.	-10.1	2.6	0.9	-1.2	27 276	-1.0
2.2. Депозити, договорени за ползване след предизвестие до 3 месеца	-3.3	3.8	4.7	3.1	11 192	2.1
3. М3 - М2(=3.1.)	-5.9	2.0	30.9	14.8	84	17.1
3.1. Търгуеми инструменти (издадени дългови ЦК до 2 години + акции/дялове на ФПП + репо-сделки)	-5.9	2.0	30.9	14.8	84	17.1
Източници на М3						
1. НЕТНИ ЧУЖДЕСТРАННИ АКТИВИ (=1.1.-1.2.)	23.4	16.2	22.3	10.0	50 163	8.2
1.1. Чуждестранни активи	13.8	5.7	17.5	8.6	59 388	7.7
1.2. Чуждестранни пасиви	-6.2	-23.5	-2.5	1.4	9 226	5.1
2. НЕТНИ ВЪТРЕШНИ АКТИВИ (=2.1.+2.2.)	-9.6	2.3	-3.7	5.5	49 050	5.1
2.1. ВЪТРЕШЕН КРЕДИТ (=2.1.1.+2.1.2.)	-8.8	2.2	-4.3	4.0	50 767	3.7
2.1.1. Вземания от сектор <i>Държавно управление</i> ²	-62.0	455.3	-130.3	-3.0	-1 860	-33.4
2.1.2. Вземания от неправителствения сектор ³	-7.7	-1.6	1.8	3.9	52 627	4.5
2.2. ДРУГИ ПОЗИЦИИ⁴	-29.4	1.0	23.4	25.1	-1 717	25.2
Депозити⁵ и кредити на неправителствения сектор						
ДЕПОЗИТИ⁵ (=1+2+3)	1.5	10.6	7.0	8.4	68 401	7.6
1. Нефинансови предприятия	-0.7	18.7	6.3	10.1	18 846	9.0
2. Финансови предприятия	-16.5	-3.8	18.1	28.4	3 920	28.3
3. Домакинства и НТООД	4.1	8.5	6.6	6.4	45 635	5.5
КРЕДИТИ (=1+2+3)	-8.2	-1.2	1.5	3.8	51 453	4.3
1. Нефинансови предприятия	-11.6	-1.7	0.3	2.5	31 058	3.3
2. Финансови предприятия⁶	-8.4	19.4	21.7	21.1	1 460	18.1
3. Домакинства и НТООД (=3.1.+3.2.+3.3.+3.4.)	-1.6	-1.3	2.0	4.7	18 935	5.2
3.1. Овърдрафт	-0.1	-3.1	-9.0	-7.7	1 327	-7.0
3.2. Жилищни кредити	-0.9	-1.2	1.4	2.4	8 897	2.7
3.3. Потребителски кредити	-2.0	-0.1	0.6	3.3	7 437	3.4
3.4. Други кредити	-8.2	-10.0	46.6	71.8	1 274	78.5

Данните са към края на отчетния период и не са сезонно изгладени. Съгласно изискванията на Регламент (ЕС) № 2423/2001 на ЕЦБ от 22 ноември 2001 г. относно консолидиранния баланс на сектор *Парично-финансови институции* (ЕСВ/2001/13) начислените лихви не са включени в инструментите (депозити, кредити, ценни книжа, различни от акции, и др.) и балансите на банките не са консолидирани с тези на клоновете им в чужбина.

¹ Данните са предварителни. Извършени са ревизии на данните за март 2017 година. Ревизиите са означени с буква "Р" в съответните таблици.

² Вземанията от сектор *Държавно управление* включват нетните вземания от *Централно държавно управление* и вземанията от *Местно държавно управление* и *Социалноосигурителните фондове*. Отрицателните стойности показват превишение на задълженията спрямо вземанията на *Парично-финансовите институции* към сектор *Държавно управление*.

³ Вземанията от неправителствения сектор включват вземанията от сектор *Нефинансови предприятия*, финансови предприятия (сектори *Други финансови посредници*, с изключение на *застрахователни дружества и пенсионни фондове*, *Финансови предприятия*, *ангажирани със спомагателни финансови дейности*, и *Застрахователни дружества и пенсионни фондове*), както и вземанията от сектор *Домакинства и НТООД (Нетърговски организации, обслужващи домакинствата)*.

⁴ Включва следните позиции: *Други активи и пасиви (нето)*, *Дълготрайни активи* и *Отношения между Парично-финансови институции (нето)*.

⁵ В *Други парично-финансови институции* (кредитните институции и фондовете на паричния пазар). В съответствие с изискванията за статистическа отчетност на ЕЦБ в тях се включват и кредити основно под формата на подчинен срочен дълг.

⁶ Включват се предоставени кредити и маржин депозити.

Парични показатели¹

(Принос на компонентите им към годишното изменение, %)

	2014	2015	2016	Март 2017	Април 2017
Компоненти на МЗ					
ПАРИ МЗ (=1+2+3)	1.1	8.8	7.6	8.5	7.6
1. ПАРИ М1 (=1.1.+1.2.)	6.1	7.1	6.6	8.4	7.7
1.1. Пари извън ПФИ	1.6	1.8	1.9	2.0	1.9
1.2. Овърнйт депозити	4.4	5.4	4.7	6.4	5.8
2. М2 - М1 (Квазилари = 2.1.+2.2.)	-4.9	1.6	1.0	0.0	0.0
2.1. Депозити с договорен матуритет до 2 г.	-4.4	1.0	0.3	-0.5	-0.4
2.2. Депозити, договорени за ползване след предизвестие до 3 месеца	-0.5	0.6	0.7	0.5	0.3
3. МЗ - М2(=3.1.)	0.0	0.0	0.0	0.0	0.0
3.1. Търгуеми инструменти (издадени дългови ЦК до 2 години + акции/дялове на ФПП + репо-сделки)	0.0	0.0	0.0	0.0	0.0
Основни източници на МЗ					
1. НЕТНИ ЧУЖДЕСТРАННИ АКТИВИ (=1.1.-1.2.)	23.4	16.2	22.3	10.0	8.2
1.1. Чуждестранни активи	20.4	7.7	21.7	10.3	9.2
1.2. Чуждестранни пасиви	-3.0	-8.5	-0.6	0.3	1.0
2. ВЪТРЕШЕН КРЕДИТ (=2.1.+2.2.)	-8.8	2.2	-4.3	4.0	3.7
2.1. Вземания от сектор <i>Държавно управление</i> ²	-1.3	3.8	-6.0	-0.1	-1.0
2.2. Вземания от неправителствения сектор ³	-7.5	-1.6	1.7	4.1	4.6
в т. ч. Кредити (=а+б+в)	-7.8	-1.1	1.4	3.8	4.4
а) Нефинансови предприятия	-7.1	-1.0	0.2	1.6	2.0
б) Финансови предприятия ⁴	-0.2	0.4	0.5	0.5	0.5
в) Домакинства и НТООД	-0.5	-0.5	0.7	1.7	1.9

Данните са към края на отчетния период и не са сезонно изгладени. Съгласно изискванията на Регламент (ЕС) № 2423/2001 на ЕЦБ от 22 ноември 2001 г. относно консолидирания баланс на сектор *Парично-финансови институции* (ЕСВ/2001/13) начислените лихви не са включени в инструментите (депозити, кредити, ценни книжа, различни от акции, и др.) и балансите на банките не са консолидирани с тези на клоновете им в чужбина.

¹ Данните са предварителни. Извършени са ревизии на данните за март 2017 година. Ревизиите са означени с буква "Р" в съответните таблици.

² Вземанията от сектор *Държавно управление* включват нетните вземания от *Централно държавно управление* и вземанията от *Местно държавно управление* и *Социалноосигурителните фондове*.

³ Вземанията от неправителствения сектор включват вземанията от сектор *Нефинансови предприятия*, финансови предприятия (сектори *Други финансови посредници, с изключение на застрахователни дружества и пенсионни фондове, Финансови предприятия, ангажирани със спомагателни финансови дейности, и Застрахователни дружества и пенсионни фондове*), както и вземанията от сектор *Домакинства и НТООД (Нетърговски организации, обслужващи домакинствата)*.

⁴ Включват се предоставени кредити и маржин депозити.