



ПРЕССЪОБЩЕНИЕ

23 юни 2017 г.

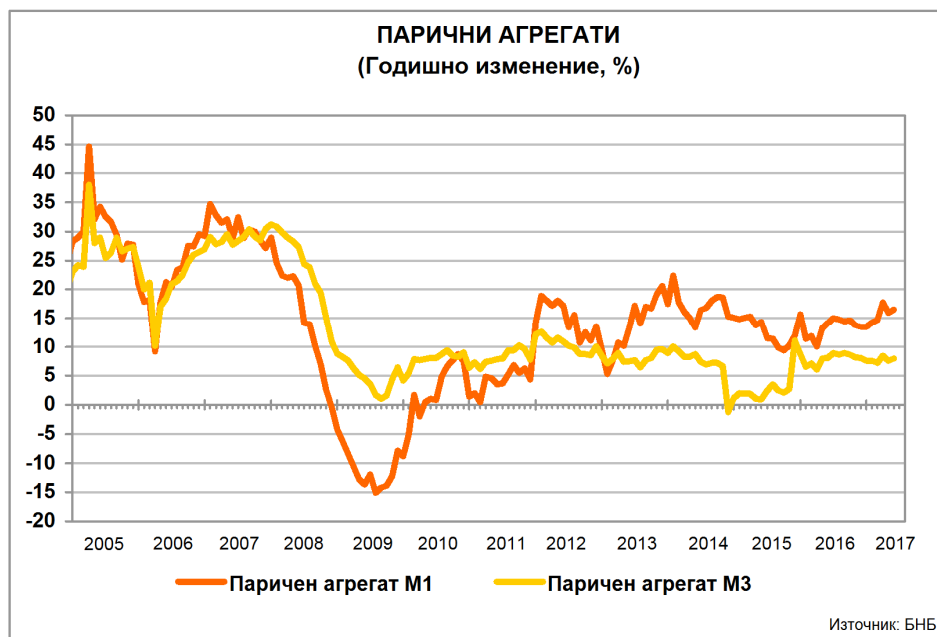
12:00 ч.

ПАРИЧНИ, ДЕПОЗИТНИ И КРЕДИТНИ ПОКАЗАТЕЛИ<sup>1</sup>

Май 2017 г.

През май 2017 г. *широките пари* (паричния агрегат  $M3^2$ ) се увеличават на годишна база с 8% при годишно нарастване от 7.6% през април 2017 година. В края на май 2017 г. *широките пари* са 80.392 млрд. лв. (84.4% от БВП<sup>3</sup>) при 79.663 млрд. лв. към април 2017 г. (83.6% от БВП). Най-бързоликвидният им компонент – паричният агрегат  $M1^4$ , се увеличава през май 2017 г. с 16.5% на годишна база (16% годишен ръст през април 2017 година).

Графика 1



<sup>1</sup> Предварителни данни. Пълният комплект от таблици за паричната статистика, както и методологическите бележки, се намират на интернет страницата на БНБ в раздел *Статистика/ Парична и лихвена статистика/ Парична статистика*.

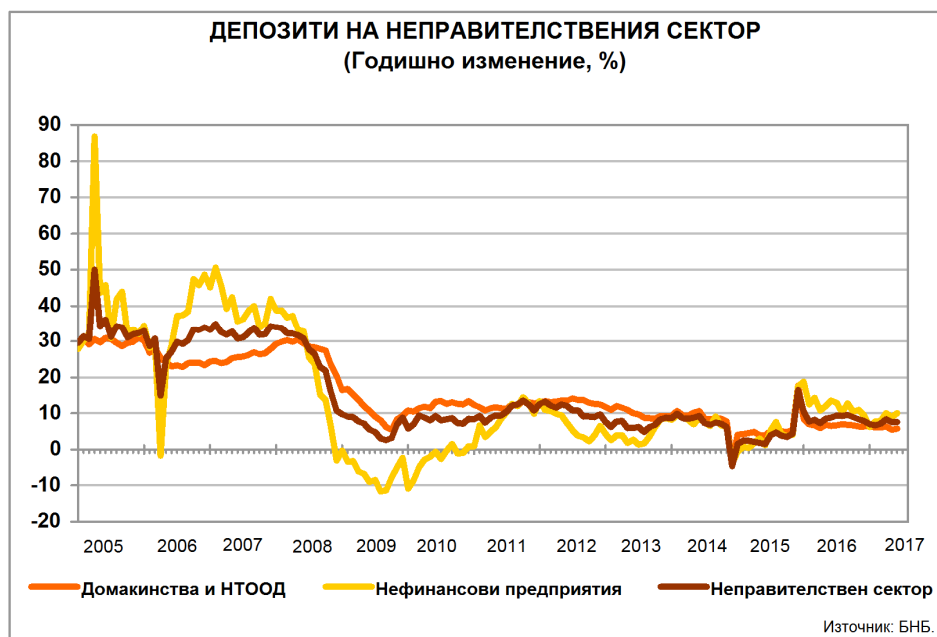
<sup>2</sup> Паричният агрегат  $M3$  включва паричен агрегат  $M1$ , депозити с договорен матуритет до 2 г., депозити, договорени за ползване след предизвестие до 3 месеца, и търгуеми инструменти (издадени дялови ценни книжа до 2 години, акции/дялове на фондовете на паричния пазар и репо-сделки).

<sup>3</sup> При БВП за 2017 г. в размер на 95.256 млрд. лв (прогнозни данни на БНБ).

<sup>4</sup> Паричният агрегат  $M1$  включва най-бързоликвидните инструменти, използвани за разплащане (пари извън *Парично-финансови институции* и *овърнайт-депозити* в левове и чуждестранна валута).

В края на май 2017 г. депозитите<sup>5</sup> на неправителствения сектор<sup>6</sup> са 69.014 млрд. лв. (72.5% от БВП), като годишното им увеличение е 7.6% (7.6% годишно повишение през април 2017 година). Депозитите на *Нефинансови предприятия* са 19.434 млрд. лв. (20.4% от БВП) в края на май 2017 година. В сравнение със същия месец на 2016 г. те се увеличават с 10.1% (9% годишно повишение през април 2017 година). Депозитите на *финансовите предприятия* нарастват с 19.6% на годишна база през май 2017 година (28.3% годишно повишение през април 2017 г.) и в края на месеца достигат 3.913 млрд. лв. (4.1% от БВП). Депозитите на *Домакинства и НТООД* са 45.667 млрд. лв. (47.9% от БВП) в края на май 2017 година. Те се увеличават с 5.7% спрямо същия месец на 2016 г. (5.5% годишно нарастване през април 2017 година).

Графика 2



*Нетните вътрешни активи* са 49.352 млрд. лв. в края на май 2017 година. Те се увеличават с 6.1% спрямо същия месец на 2016 г. (5.1% годишно повишение през април 2017 година). В края на месеца основният им компонент – *вътрешният кредит*, възлиза на 50.969 млрд. лв. и нараства спрямо май 2016 г. с 5.2% (3.7% годишно увеличение през април 2017 година). През май 2017 г. вземанията от неправителствения сектор<sup>7</sup> се увеличават с 4.8%, достигайки 52.792 млрд. лв. (4.5% годишно увеличение през април 2017 година).

В края на май 2017 г. кредитите за неправителствения сектор са 51.621 млрд. лв. (54.2% от БВП) при 51.453 млрд. лв. към април 2017 г. (54% от БВП). През май 2017 г. те се увеличават на годишна база с 4.7% (4.3% годишно повишение през април 2017 година). Изменението в размера на кредитите за неправителствения сектор е повлияно от нетните продажби на кредити от *Други парично-финансови институции (Други ПФИ)*, чиито обем за последните дванадесет месеца е 149.8 млн. лева. На годишна база продадените кредити<sup>8</sup> от *Други ПФИ* са

<sup>5</sup> В *Други парично-финансови институции* (кредитните институции и фондовете на паричния пазар). В съответствие с изискванията за статистическа отчетност на ЕЦБ в тях се включват и кредити основно под формата на подчинен срочен дълг.

<sup>6</sup> Неправителственият сектор обхваща сектор *Нефинансови предприятия*, финансови предприятия (сектори *Други финансови посредници*, с изключение на *застрахователни дружества и пенсионни фондове*, *Финансови предприятия*, *ангажирани със спомагателни финансови дейности*, и *Застрахователни дружества и пенсионни фондове*) и сектор *Домакинства и НТООД (Нетърговски организации, обслужващи домакинствата)*.

<sup>7</sup> Вземанията от неправителствения сектор по инструменти включват кредити, репо-сделки, ценни книжа, различни от акции, и акции и други капиталови инструменти.

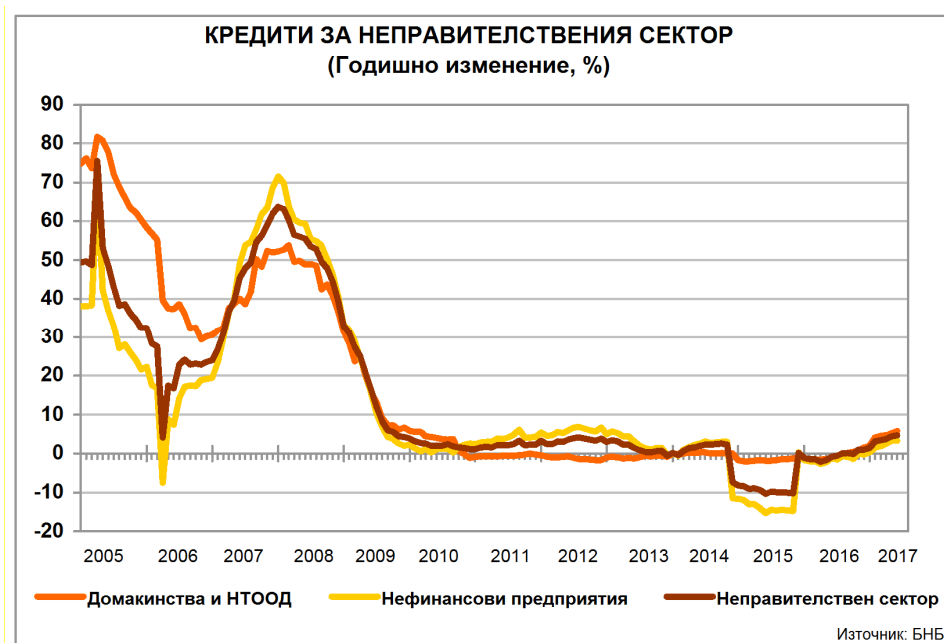
<sup>8</sup> Включват се всички кредити, които са прехвърлени на трети лица и са изключени от балансите на парично-финансовите институции. Задбалансово отчитаните позиции не попадат в обхвата на паричната статистика.

184.1 млн. лв. (в т. ч. 14.9 млн. лв. през май 2017 година), а обратно изкупените кредити – 34.3 млн. лв. (в т. ч. 4.2 млн. лв. през май 2017 година).

Кредитите за *Нефинансови предприятия* нарастват с 3.3% на годишна база през май 2017 г. (3.3% годишно повишение през април 2017 г.) и в края на месеца достигат 31.016 млрд. лв. (32.6% от БВП). Кредитите за *Домакинства и НТООД* са 19.127 млрд. лв. (20.1% от БВП) в края на май 2017 година. Спрямо същия месец на 2016 г. те се увеличават с 5.8% (5.2% годишно повишение през април 2017 година). В края на май 2017 г. *жилищните кредити* са 8.955 млрд. лв. и нарастват на годишна база с 3.2% (2.7% годишно увеличение през април 2017 година). *Потребителските кредити* възлизат на 7.504 млрд. лв. и се увеличават с 4% спрямо май 2016 г. (3.4% годишно повишение през април 2017 година). На годишна база *другите кредити* се увеличават с 82.7% (78.5% годишно повишение през април 2017 г.), като достигат 1.337 млрд. лева.

Кредитите, предоставени на финансови предприятия, са 1.477 млрд. лв. (1.6% от БВП) в края на май 2017 година. В сравнение с май 2016 г. те се увеличават с 20% (18.1% годишно повишение през април 2017 година).

Графика 3



В съответствие с изискванията за статистическа отчетност на ЕЦБ<sup>9</sup> БНБ събира информация за всички балансови показатели на ПФИ, включително информация за кредитите, които са реструктурирани или са необслужвани с просрочие над 90 дни. Предоставяната от банките информация за тези кредити е агрегирана поради това, че за целите на паричната и на лихвената статистика не се събират детайлни данни за кредитите по срокове на просрочие.

В съответствие с международната практика отчитането за паричната статистика се различава от това за надзорни цели, включително при отчитането на кредитите, които са реструктурирани или са необслужвани.

<sup>9</sup> Регламент (ЕО) №2423/2001 на Европейската централна банка от 22 декември 2001 г. относно консолидирания баланс на сектор "Парично-финансови институции" (ЕЦБ/2001/13) и Регламент (ЕО) №63/2002 на Европейската централна банка от 20 декември 2001 г. относно статистика за лихвените проценти, прилагани от парично-финансовите институции по депозити и кредити на домакинства и нефинансови предприятия (ЕЦБ/2001/18).

*Нетните чуждестранни активи* са 50.425 млрд. лв. в края на отчетния месец при 50.163 млрд. лв. в края на април 2017 година, като нарастват със 7.3% в сравнение с май 2016 г. (8.2% годишно повишение през април 2017 година). През май 2017 г. *чуждестранните активи* се увеличават с 6.9% (7.7% годишен ръст през април 2017 г.), като достигат 59.593 млрд. лева. *Чуждестранните пасиви* са 9.169 млрд. лв. и на годишна база се увеличават с 5% (5.1% годишно повишение през април 2017 година).

---

ПАРИЧНИ, ДЕПОЗИТНИ И КРЕДИТНИ ПОКАЗАТЕЛИ<sup>1</sup>

(Годишно изменение, %)

	2014	2015	2016	Април 2017	Май 2017	
					Салдо (млн. лева)	Годишно изменение (%)
<b>КОМПОНЕНТИ НА М3</b>						
<b>ПАРИ М3 (=1+2+3)</b>	<b>1.1</b>	<b>8.8</b>	<b>7.6</b>	<b>7.6</b>	<b>80 392</b>	<b>8.0</b>
<b>1. ПАРИ М1 (=1.1.+1.2.)</b>	<b>15.1</b>	<b>15.6</b>	<b>13.5</b>	<b>16.0</b>	<b>42 035</b>	<b>16.5</b>
1.1. Пари извън ПФИ	12.0	11.9	12.2	12.2	12 752	12.7
1.2. Овърнайт депозити	16.6	17.4	14.1	17.8	29 283	18.3
<b>2. М2 - М1 (Квазипари = 2.1.+2.2.)</b>	<b>-8.2</b>	<b>3.0</b>	<b>2.0</b>	<b>-0.1</b>	<b>38 279</b>	<b>-0.1</b>
2.1. Депозити с договорен матуритет до 2 г.	-10.1	2.6	0.9	-1.0	27 102	-0.9
2.2. Депозити, договорени за ползване след предизвестие до 3 месеца	-3.3	3.8	4.7	2.1	11 177	1.8
<b>3. М3 - М2(=3.1.)</b>	<b>-5.9</b>	<b>2.0</b>	<b>30.9</b>	<b>17.1</b>	<b>78</b>	<b>6.3</b>
3.1. Търгуеми инструменти (издадени дългови ЦК до 2 години + акции/дялове на ФПП + репо-сделки)	-5.9	2.0	30.9	17.1	78	6.3
<b>ИЗТОЧНИЦИ НА М3</b>						
<b>1. НЕТНИ ЧУЖДЕСТРАННИ АКТИВИ (=1.1.-1.2.)</b>	<b>23.4</b>	<b>16.2</b>	<b>22.3</b>	<b>8.2</b>	<b>50 425</b>	<b>7.3</b>
1.1. Чуждестранни активи	13.8	5.7	17.5	7.7	59 593	6.9
1.2. Чуждестранни пасиви	-6.2	-23.5	-2.5	5.1	9 169	5.0
<b>2. НЕТНИ ВЪТРЕШНИ АКТИВИ (=2.1.+2.2.)</b>	<b>-9.6</b>	<b>2.3</b>	<b>-3.7</b>	<b>5.1</b>	<b>49 352</b>	<b>6.1</b>
<b>2.1. ВЪТРЕШЕН КРЕДИТ (=2.1.1.+2.1.2.)</b>	<b>-8.8</b>	<b>2.2</b>	<b>-4.3</b>	<b>3.7</b>	<b>50 969</b>	<b>5.2</b>
2.1.1. Вземания от сектор <i>Държавно управление</i> <sup>2</sup>	-62.0	455.3	-130.3	-33.4	-1 822	4.8
2.1.2. Вземания от неправителствения сектор <sup>3</sup>	-7.7	-1.6	1.8	4.5	52 792	4.8
<b>2.2. ДРУГИ ПОЗИЦИИ<sup>4</sup></b>	<b>-29.4</b>	<b>1.0</b>	<b>23.4</b>	<b>25.2</b>	<b>-1 618</b>	<b>16.6</b>
<b>ДЕПОЗИТИ<sup>5</sup> И КРЕДИТИ НА НЕПРАВИТЕЛСТВЕНИЯ СЕКТОР</b>						
<b>ДЕПОЗИТИ<sup>5</sup> (=1+2+3)</b>	<b>1.5</b>	<b>10.6</b>	<b>7.0</b>	<b>7.6</b>	<b>69 014</b>	<b>7.6</b>
<b>1. Нефинансови предприятия</b>	<b>-0.7</b>	<b>18.7</b>	<b>6.3</b>	<b>9.0</b>	<b>19 434</b>	<b>10.1</b>
<b>2. Финансови предприятия</b>	<b>-16.5</b>	<b>-3.8</b>	<b>18.1</b>	<b>28.3</b>	<b>3 913</b>	<b>19.6</b>
<b>3. Домакинства и НТООД</b>	<b>4.1</b>	<b>8.5</b>	<b>6.6</b>	<b>5.5</b>	<b>45 667</b>	<b>5.7</b>
<b>КРЕДИТИ (=1+2+3)</b>						
<b>1. Нефинансови предприятия</b>	<b>-8.2</b>	<b>-1.2</b>	<b>1.5</b>	<b>4.3</b>	<b>51 621</b>	<b>4.7</b>
<b>2. Финансови предприятия<sup>6</sup></b>	<b>-11.6</b>	<b>-1.7</b>	<b>0.3</b>	<b>3.3</b>	<b>31 016</b>	<b>3.3</b>
<b>3. Домакинства и НТООД (=3.1.+3.2.+3.3.+3.4.)</b>	<b>-1.6</b>	<b>-1.3</b>	<b>2.0</b>	<b>5.2</b>	<b>19 127</b>	<b>5.8</b>
3.1. Овърдрафт	-0.1	-3.1	-9.0	-7.0	1 332	-8.1
3.2. Жилищни кредити	-0.9	-1.2	1.4	2.7	8 955	3.2
3.3. Потребителски кредити	-2.0	-0.1	0.6	3.4	7 504	4.0
3.4. Други кредити	-8.2	-10.0	46.6	78.5	1 337	82.7

Данните са към края на отчетния период и не са сезонно изгладени. Съгласно изискванията на Регламент (ЕС) № 2423/2001 на ЕЦБ от 22 ноември 2001 г. относно консолидирания баланс на сектор *Парично-финансови институции* (ЕСВ/2001/13) начислените лихви не са включени в инструментите (депозити, кредити, ценни книжа, различни от акции, и др.) и балансите на банките не са консолидирани с тези на клоновете им в чужбина.

<sup>1</sup> Данните са предварителни.

<sup>2</sup> Вземанията от сектор *Държавно управление* включват нетните вземания от *Централно държавно управление* и вземанията от *Местно държавно управление* и *Социалноосигурителните фондове*. Отрицателните стойности показват превишение на задълженията спрямо вземанията на *Парично-финансовите институции* към сектор *Държавно управление*.

<sup>3</sup> Вземанията от неправителствения сектор включват вземанията от сектор *Нефинансови предприятия*, финансови предприятия (сектори *Други финансови посредници*, с изключение на *застрахователни дружества и пенсионни фондове*, *Финансови предприятия*, *ангажирани със спомагателни финансови дейности*, и *Застрахователни дружества и пенсионни фондове*), както и вземанията от сектор *Домакинства и НТООД (Нетърговски организации, обслужващи домакинствата)*.

<sup>4</sup> Включва следните позиции: *Други активи и пасиви (нето)*, *Дълготрайни активи* и *Отношения между Парично-финансови институции (нето)*.

<sup>5</sup> В *Други парично-финансови институции* (кредитните институции и фондовете на паричния пазар). В съответствие с изискванията за статистическа отчетност на ЕЦБ в тях се включват и кредити основно под формата на подчинен срочен дълг.

<sup>6</sup> Включват се предоставени кредити и маржин депозити.

ПАРИЧНИ ПОКАЗАТЕЛИ<sup>1</sup>

(Принос на компонентите им към годишното изменение, %)

	2014	2015	2016	Април 2017	Май 2017
<b>КОМПОНЕНТИ НА МЗ</b>					
<b>ПАРИ МЗ (=1+2+3)</b>	<b>1.1</b>	<b>8.8</b>	<b>7.6</b>	<b>7.6</b>	<b>8.0</b>
<b>1. ПАРИ М1 (=1.1.+1.2.)</b>	<b>6.1</b>	<b>7.1</b>	<b>6.6</b>	<b>7.7</b>	<b>8.0</b>
1.1. Пари извън ПФИ	1.6	1.8	1.9	1.9	1.9
1.2. Овърнайт депозити	4.4	5.4	4.7	5.8	6.1
<b>2. М2 - М1 (Квазипари = 2.1.+2.2.)</b>	<b>-4.9</b>	<b>1.6</b>	<b>1.0</b>	<b>0.0</b>	<b>-0.1</b>
2.1. Депозити с договорен матуритет до 2 г.	-4.4	1.0	0.3	-0.4	-0.3
2.2. Депозити, договорени за ползване след предизвестие до 3 месеца	-0.5	0.6	0.7	0.3	0.3
<b>3. МЗ - М2(=3.1.)</b>	<b>0.0</b>	<b>0.0</b>	<b>0.0</b>	<b>0.0</b>	<b>0.0</b>
3.1. Търгуеми инструменти (издадени дългови ЦК до 2 години + акции/дялове на ФПП + репо-сделки)	0.0	0.0	0.0	0.0	0.0
<b>ОСНОВНИ ИЗТОЧНИЦИ НА МЗ</b>					
<b>1. НЕТНИ ЧУЖДЕСТРАННИ АКТИВИ (=1.1.-1.2.)</b>	<b>23.4</b>	<b>16.2</b>	<b>22.3</b>	<b>8.2</b>	<b>7.3</b>
1.1. Чуждестранни активи	20.4	7.7	21.7	9.2	8.2
1.2. Чуждестранни пасиви	-3.0	-8.5	-0.6	1.0	0.9
<b>2. ВЪТРЕШЕН КРЕДИТ (=2.1.+2.2.)</b>	<b>-8.8</b>	<b>2.2</b>	<b>-4.3</b>	<b>3.7</b>	<b>5.2</b>
2.1. Вземания от сектор <i>Държавно управление</i> <sup>2</sup>	-1.3	3.8	-6.0	-1.0	0.2
2.2. Вземания от неправителствения сектор <sup>3</sup>	-7.5	-1.6	1.7	4.6	5.0
в т. ч. Кредити (=а+б+в)	-7.8	-1.1	1.4	4.4	4.7
а) Нефинансови предприятия	-7.1	-1.0	0.2	2.0	2.1
б) Финансови предприятия <sup>4</sup>	-0.2	0.4	0.5	0.5	0.5
в) Домакинства и НТООД	-0.5	-0.5	0.7	1.9	2.2

Данните са към края на отчетния период и не са сезонно изгладени. Съгласно изискванията на Регламент (ЕС) № 2423/2001 на ЕЦБ от 22 ноември 2001 г. относно консолидирания баланс на сектор *Парично-финансови институции* (ЕСВ/2001/13) начислените лихви не са включени в инструментите (депозити, кредити, ценни книжа, различни от акции, и др.) и балансите на банките не са консолидирани с тези на клоновете им в чужбина.

<sup>1</sup> Данните са предварителни.

<sup>2</sup> Вземанията от сектор *Държавно управление* включват нетните вземания от *Централно държавно управление* и вземанията от *Местно държавно управление* и *Социалноосигурителните фондове*.

<sup>3</sup> Вземанията от неправителствения сектор включват вземанията от сектор *Нефинансови предприятия*, финансови предприятия (сектори *Други финансови посредници*, с изключение на *застрахователни дружества и пенсионни фондове*, *Финансови предприятия*, *ангажирани със спомагателни финансови дейности*, и *Застрахователни дружества и пенсионни фондове*), както и вземанията от сектор *Домакинства и НТООД* (*Нетърговски организации, обслужващи домакинствата*).

<sup>4</sup> Включват се предоставени кредити и маржин депозити.