



ПРЕССЪОБЩЕНИЕ

18 октомври 2017 г.

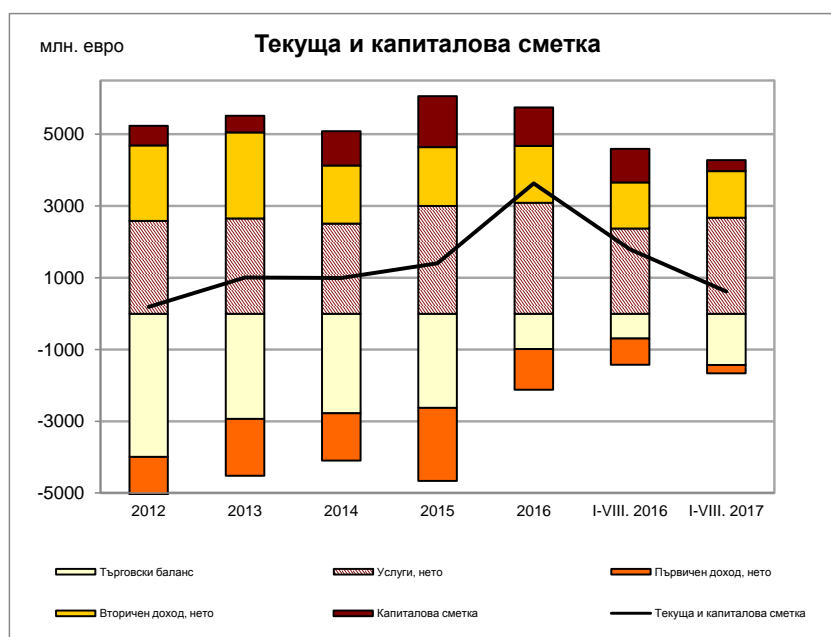
12:00 ч.

ПЛАТЕЖЕН БАЛАНС¹

Август 2017 г.

Текущата и капиталова сметка е положителна и възлиза на 792.2 млн. евро при излишък от 575.7 млн. евро за август 2016 г. За януари – август 2017 г. **текущата и капиталовата сметка** е положителна и възлиза на 2624 млн. евро (5.2% от БВП²) при излишък от 3178.1 млн. евро (6.6% от БВП) за януари – август 2016 г.

За август 2017 г. салдото по **текущата сметка** е положително и възлиза на 751.1 млн. евро, при излишък от 570.5 млн. евро за август 2016 г. За януари – август 2017 г. **текущата сметка** е положителна и възлиза на 2315.5 млн. евро (4.6% от БВП) при излишък от 2237.6 млн. евро (4.6% от БВП) за януари – август 2016 г.



Търговското салдо за август 2017 г. е отрицателно в размер на 205.1 млн. евро при дефицит от 129.1 млн. евро за август 2016 г. За януари – август 2017 г. **търговското салдо** е отрицателно в размер на 1427.2 млн. евро (2.8% от БВП) при дефицит от 689.3 млн. евро (1.4% от БВП) за същия период на 2016 г.

Износът на стоки е 2216.5 млн. евро за август 2017 г., като се повишава с 235.1 млн. евро (11.9%) в сравнение с този за август 2016 г. (1981.3 млн. евро). За януари – август 2017 г. **износът** е 16 864.2 млн. евро (33.6% от БВП), като нараства с 2105.5 млн. евро (14.3%) в сравнение с този за същия период на 2016 г. (14 758.7 млн. евро, 30.7% от БВП). Износът за януари – август 2016 г. намалява на годишна база с 0.02%.

¹ Данни от стандартното представяне на платежния баланс, съставен съгласно шестото издание на *Ръководството по платежен баланс и международна инвестиционна позиция*. Данните са предварителни. В съответствие с практиката на БНБ и изискванията на ЕЦБ относно ревизиите на данните (включени в *Календара на ЕЦБ за обмен на данните за платежния баланс, международната инвестиционна позиция, резервните активи в рамките на ЕСЦБ*), данните за юли 2017 г. са ревизирани. С отчета за септември 2017 г. ще бъдат направени ревизии на данните за юли – август 2017 г.

² При БВП в размер на 50 160 млн. евро за 2017 г. (прогноза на БНБ) и 48 127.9 млн. евро за 2016 г. (данни на НСИ от 03.10.2017 г.).

Вносът на стоки за август 2017 г. е 2421.6 млн. евро, като нараства с 311.2 млн. евро (14.7%) спрямо август 2016 г. (2110.4 млн. евро). За януари – август 2017 г. **вносът** е 18 291.3 млн. евро (36.5% от БВП), като се увеличава с 2843.3 млн. евро (18.4%) спрямо същия период на 2016 г. (15 448 млн. евро, 32.1% от БВП). Вносът за януари – август 2016 г. намалява на годишна база с 4.5%.

Салдото по **услугите** е положително в размер на 754.6 млн. евро при положително салдо от 715.2 млн. евро за август 2016 г. За януари – август 2017 г. салдото е положително в размер на 2672.5 млн. евро (5.3% от БВП) при положително салдо от 2372.8 млн. евро (4.9% от БВП) за януари – август 2016 г.

Салдото по статия **Първичен доход** (която включва доход, свързан с факторите на производството (работна сила, капитал или земя), данъци върху производството и вноса и субсидии) за август 2017 г. е положително в размер на 28.6 млн. евро при отрицателно салдо от 92.8 млн. евро за август 2016 г.³ За януари – август 2017 г. салдото е отрицателно в размер на 232.3 млн. евро (0.5% от БВП) при отрицателно салдо от 730.6 млн. евро (1.5% от БВП) за същия период на 2016 г.

Салдото по статия **Вторичен доход** (която отразява преразпределението на доход) е положително в размер на 173 млн. евро при положително салдо от 77.1 млн. евро за август 2016 г. За януари – август 2017 г. салдото е положително в размер на 1302.5 млн. евро (2.6% от БВП) при положително салдо от 1284.7 млн. евро (2.7% от БВП) за същия период на 2016 г.

Капиталовата сметка е положителна в размер на 41.1 млн. евро при положителна стойност от 5.2 млн. евро за август 2016 г. За януари – август 2017 г. капиталовата сметка е положителна – 308.5 млн. евро (0.6% от БВП), при положителна стойност от 940.4 млн. евро (2% от БВП) за януари – август 2016 г.

Финансовата сметка за август 2017 г. е положителна в размер на 664.3 млн. евро при положителна стойност от 735.6 млн. евро за август 2016 г. За януари – август 2017 г. **финансовата сметка** е положителна – 1114 млн. евро (2.2% от БВП), при положителна стойност от 2937.4 млн. евро (6.1% от БВП) за същия период на 2016 г.

Салдото по статия **Преки инвестиции**, представена съгласно изискванията на шестото издание на *Ръководство по платежен баланс и международна инвестиционна позиция*, е отрицателно в размер на 69.3 млн. евро при отрицателно салдо от 90 млн. евро за август 2016 г. За януари – август 2017 г. салдото е отрицателно в размер на 400.7 млн. евро (0.8% от БВП) при отрицателно салдо от 962 млн. евро (2% от БВП) за същия период на 2016 г.

Преките инвестиции – активи се понижават с 6.6 млн. евро при увеличение със 75.6 млн. евро за август 2016 г. За януари – август 2017 г. те се увеличават със 174.7 млн. евро (0.3% от БВП) при ръст от 289 млн. евро (0.6% от БВП) за същия период на 2016 г.

Преките инвестиции – пасиви нарастват с 62.7 млн. евро при увеличение със 165.6 млн. евро за август 2016 г. За януари – август 2017 г. те нарастват с 575.4 млн. евро (1.1% от БВП) при увеличение с 1251 млн. евро (2.6% от БВП) за януари – август 2016 г.

Преките чуждестранни инвестиции в страната (отчетени в съответствие с *принципа на първоначалната посока на инвестицията*) по предварителни данни нарастват със 71.6 млн. евро за август 2017 г., при увеличение със 158.1 млн. евро за август 2016 г.⁴ За януари – август 2017 г. преките чуждестранни инвестиции в страната са в размер на 516.4 млн. евро (при 1124.7 млн. евро за януари – август 2016 г.).

Преките инвестиции в чужбина за август 2017 г. нарастват с 2.3 млн. евро (при увеличение с 68 млн. евро за август 2016 г.). За януари – август 2017 г. преките инвестиции в чужбина се повишават със 115.8 млн. евро (при увеличение със 162.7 млн. евро за януари – август 2016 г.).

По-подробна информация за преките инвестиции има в *Приложение 2 – Преки инвестиции (януари – август 2017 г.)* към това прессъобщение, а серия от данни – в таблиците в рубрика *Статистика/Външен сектор/Преки инвестиции*.

Салдото по статия **Портфейлни инвестиции** е положително в размер на 11.7 млн. евро при отрицателна стойност от 282 млн. евро за август 2016 г. За януари – август 2017 г. салдото е положително в размер на 1043.3 млн. евро (2.1% от БВП) при отрицателно салдо от 1414.4 млн. евро (2.9% от БВП) за същия период на 2016 г.

³ Предварителните данни ще бъдат ревизирани с тримесечните отчети на предприятията.

⁴ При сравнение на данните следва да се има предвид, че първоначално отчетените данни за преките чуждестранни инвестиции в страната за януари – август 2016 г., публикувани в прессъобщението на БНБ от 17.10.2016 г., са ревизирани впоследствие (www.bnb.bg, секция Пресцентър/Статистически прессъобщения/Платежен баланс).

Портфейлните инвестиции – активи за август 2017 г. се повишават с 28 млн. евро при увеличение със 120.4 млн. евро за август 2016 г. За януари – август 2017 г. те се повишават с 523.7 млн. евро (1% от БВП) при увеличение от 37.5 млн. евро (0.1% от БВП) за същия период на 2016 г.

Портфейлните инвестиции – пасиви за август 2017 г. нарастват с 16.3 млн. евро при увеличение с 402.4 млн. евро за август 2016 г. За януари – август 2017 г. *портфейлните инвестиции – пасиви* се понижават с 519.6 млн. евро (1% от БВП) при увеличение с 1451.8 млн. евро (3% от БВП) за същия период на 2016 г.

Салдото по статия **Други инвестиции** е положително в размер на 66.6 млн. евро при положително салдо от 875 млн. евро за август 2016 г. За януари – август 2017 г. салдото е отрицателно в размер на 104.5 млн. евро (0.2% от БВП) при положително салдо от 2659 млн. евро (5.5% от БВП) за януари – август 2016 г.

Други инвестиции – активи нарастват с 87.7 млн. евро при увеличение с 237.5 млн. евро за август 2016 г. За януари – август 2017 г. те се повишават със 139.3 млн. евро (0.3% от БВП) при увеличение с 1907.8 млн. евро (4% от БВП) за същия период на 2016 г.

Други инвестиции – пасиви за август 2017 г. се повишават с 21.1 млн. евро при намаление с 637.5 млн. евро за август 2016 г. За януари – август 2017 г. те нарастват с 243.8 млн. евро (0.5% от БВП) при понижение със 751.2 млн. евро (1.6% от БВП) за същия период на 2016 г.

Резервните активи на БНБ⁵ се повишават с 680.8 млн. евро през отчетния месец при увеличение с 234.9 млн. евро за август 2016 г. За януари – август 2017 г. те нарастват с 644.6 млн. евро (1.3% от БВП) при повишение с 2726.8 млн. евро (5.7% от БВП) за същия период на 2016 г.

Статия **Грешки и пропуски, нето** е отрицателна в размер на 127.9 млн. евро при положителна стойност от 159.9 млн. евро за август 2016 г. По предварителни данни за януари – август 2017 г. статията е отрицателна в размер на 1510 млн. евро (3% от БВП) при отрицателна стойност от 240.7 млн. евро (0.5% от БВП) за същия период на 2016 г.

⁵ Не се включват измененията на резервните активи на БНБ, дължащи се на курсови и ценови разлики, и тези, свързани със създаването на резервни активи (монетаризация/демонетаризация на злато, разпределение на СПТ) и рекласификации.

ПЛАТЕЖЕН БАЛАНС НА БЪЛГАРИЯ
СТАНДАРТНО ПРЕДСТАВЯНЕ*

Приложение 1

(млн. евро)

	Месечни данни			Акумулирани данни от началото на годината към:		Акумулирани данни за последните дванадесет месеца към:	
	авг.16	авг.17	Промяна	31.08.2016	31.08.2017	31.08.2016	31.08.2017
	Текуща и капиталова сметка	575.7	792.2	216.5	3178.1	2624.0	2938.5
Текуща сметка ¹	570.5	751.1	180.7	2237.6	2315.5	1460.6	2639.3
Текуща сметка: кредит	3316.5	3687.8	371.3	22607.9	24880.1	32672.9	36363.2
Текуща сметка: дебит	2746.0	2936.7	190.7	20370.2	22564.5	31212.3	33723.9
Стоки и услуги, нето	586.1	549.5	-36.7	1683.5	1245.3	1228.7	1669.6
Стоки и услуги: кредит	3099.2	3377.7	278.5	20190.2	22305.4	29432.3	32809.3
Стоки и услуги: дебит	2513.1	2828.2	315.2	18506.6	21060.0	28203.6	31139.7
Търговски баланс ²	-129.1	-205.1	-76.1	-689.3	-1427.2	-1892.7	-1722.3
Стоки: кредит	1981.3	2216.5	235.1	14758.7	16864.2	21917.0	25209.0
Стоки: дебит	2110.4	2421.6	311.2	15448.0	18291.3	23809.8	26931.3
Услуги, нето	715.2	754.6	39.4	2372.8	2672.5	3121.4	3391.9
Услуги: кредит	1117.9	1161.3	43.3	5431.5	5441.2	7515.3	7600.3
Производствени услуги с материали за влагане, притежавани от други	33.6	-12.5	-46.1	202.7	76.2	262.5	129.8
Услуги по поддръжка и ремонт, които не са включени другаде	7.1	8.3	1.2	55.3	64.3	82.8	93.0
Транспорт ³	227.5	242.3	14.8	1178.7	1256.3	1646.6	1778.2
Пътувания ⁴	695.0	749.0	54.0	2443.2	2684.6	3156.7	3526.2
Други услуги ⁵	154.7	174.2	19.5	1551.6	1359.8	2366.6	2073.0
Услуги: дебит	402.7	406.7	4.0	3058.6	2768.7	4393.8	4208.4
Производствени услуги с материали за влагане, притежавани от други	2.3	1.3	-1.1	25.4	31.6	31.9	42.6
Услуги по поддръжка и ремонт, които не са включени другаде	4.6	5.6	1.0	39.5	35.6	63.4	53.8
Транспорт ³	153.7	111.0	-42.6	978.6	835.8	1349.8	1356.3
Пътувания ⁴	139.0	167.0	28.0	827.4	1029.9	1142.2	1429.1
Други услуги ⁵	103.1	121.8	18.7	1187.7	835.8	1806.6	1326.5
Първичен доход, нето	-92.8	28.6	121.4	-730.6	-232.3	-1277.3	-632.7
Първичен доход: кредит	94.6	106.6	12.1	728.6	880.0	1057.2	1263.3
Компенсации на наетите	56.8	71.3	14.5	427.8	554.3	592.9	759.5
Инвестиционен доход	37.8	35.3	-2.5	290.0	325.7	445.8	503.8
Друг първичен доход	0.0	0.0	0.0	10.8	0.0	18.4	0.0
Първичен доход: дебит	187.3	78.0	-109.3	1459.1	1112.3	2334.5	1896.1
Компенсация на наетите	11.8	13.0	1.2	94.3	103.7	138.2	151.1
Инвестиционен доход	175.5	65.0	-110.5	1358.5	1008.6	2180.6	1744.9
Друг първичен доход	0.0	0.0	0.0	6.3	0.0	15.6	0.0
Вторичен доход, нето	77.1	173.0	95.9	1284.7	1302.5	1509.2	1602.4
Вторичен доход: кредит	122.7	203.5	80.8	1689.2	1694.7	2183.4	2290.5
Държавно управление	49.7	137.1	87.4	1004.1	1062.1	1164.6	1363.0
Други сектори	73.0	66.4	-6.6	685.1	632.6	1018.8	927.5
Вторичен доход: дебит	45.6	30.5	-15.2	404.5	392.2	674.2	688.2
Държавно управление	38.6	29.0	-9.6	324.2	368.3	565.1	652.4
Други сектори	7.1	1.5	-5.6	80.3	23.9	109.1	35.8
Капиталова сметка ^{1, 6}	5.2	41.1	35.8	940.4	308.5	1477.9	437.9
Брутно придобиване/намаляване на непроизведени нефинансови активи, нето ⁵	1.7	5.7	4.0	52.2	33.8	89.6	61.7
Брутно придобиване/намаляване на непроизведени нефинансови активи, кредит	2.8	5.7	2.9	130.1	104.4	187.8	141.0
Брутно придобиване/намаляване на непроизведени нефинансови активи, дебит	1.1	0.0	-1.1	77.9	70.5	98.2	79.3
Капиталови трансфери, нето	3.5	35.3	31.8	888.3	274.6	1388.3	376.3
Капиталови трансфери, кредит	3.7	35.3	31.7	893.4	280.2	1396.0	382.3
Капиталови трансфери, дебит	0.1	0.0	-0.1	5.2	5.6	7.7	6.1

	Месечни данни			Акумулирани данни от началото на годината към:		Акумулирани данни за последните дванадесет месеца към:	
	авг.16	авг.17	Промяна	31.08.2016	31.08.2017	31.08.2016	31.08.2017
	Финансова сметка ^{1, 6}	735.6	664.3	-71.3	2937.4	1114.0	3758.2
Финансова сметка: активи	666.2	764.4	98.2	4889.1	1413.6	5290.1	3305.6
Финансова сметка: пасиви	-69.4	100.1	169.5	1951.7	299.7	1531.8	821.4
Преки инвестиции, нето ⁷	-90.0	-69.3	20.8	-962.0	-400.7	-1340.0	221.6
Преки инвестиции, активи ⁸	75.6	-6.6	-82.2	289.0	174.7	437.8	588.0
Преки инвестиции, пасиви ^{9, 10}	165.6	62.7	-102.9	1251.0	575.4	1777.9	366.4
Портфейлни инвестиции, нето	-282.0	11.7	293.7	-1414.4	1043.3	-507.4	1827.3
Портфейлни инвестиции: активи ¹¹	120.4	28.0	-92.4	37.5	523.7	441.7	1270.0
Портфейлни инвестиции: пасиви	402.4	16.3	-386.1	1451.8	-519.6	949.1	-557.3
Финансови деривати, нето	-2.3	-25.6	-23.3	-72.0	-68.8	-75.1	-13.2
Други инвестиции, нето	875.0	66.6	-808.4	2659.0	-104.5	2625.1	-936.6
Други инвестиции: активи ⁸	237.5	87.7	-149.8	1907.8	139.3	1430.0	75.6
Други инвестиции: пасиви ^{9, 10}	-637.5	21.1	658.6	-751.2	243.8	-1195.2	1012.2
Резервни активи на БНБ ¹²	234.9	680.8	445.9	2726.8	644.6	3055.6	1385.2
Монетарно злато	0.2	0.2	0.0	2.9	2.1	5.0	3.0
Специални права на тираж	-0.1	-0.7	-0.6	0.0	0.4	0.0	0.7
Резервна позиция в МВФ	0.0	0.0	0.0	80.4	0.0	80.4	0.0
Други резервни активи	234.8	681.3	446.6	2643.5	642.1	2970.2	1381.5
Балансиращи статии:							
Салдо по текущата и капиталовата сметки	575.7	792.2	216.5	3178.1	2624.0	2938.5	3077.2
Салдо по финансовата сметка	735.6	664.3	-71.3	2937.4	1114.0	3758.2	2484.2
Нето грешки и пропуски ¹³	159.9	-127.9	-287.8	-240.7	-1510.0	819.7	-593.0
Допълнителна информация ¹⁴							
Преки инвестиции в чужбина	68.0	2.3	-65.8	162.7	115.8	251.1	273.3
Преки инвестиции в България	158.1	71.6	-86.5	1124.7	516.4	1591.1	51.7

* Стандартно представяне на платежния баланс в съответствие с 6-тото издание на "Ръководството по платежен баланс и международна инвестиционна позиция" на МВФ.

¹ Предварителни данни към 18 октомври 2017 г. В съответствие с практиката на БНБ за ревизиите и изискванията на ЕЦБ относно ревизиите на данните (включени в Календара на ЕЦБ за обмен на данните за платежния баланс, международната инвестиционна позиция, резервните активи в рамките на ЕСЦБ), данните за септември 2017 г. и ревизия на данните за август 2017 г. предстои да бъдат публикувани на 16 ноември 2017 г. Данните за юли 2017 г. са ревизирани.

² За 2017 г. - предварителни данни на НСИ и БНБ. Данните са съставени, съгласно методологията за съставяне на статистиката на платежния баланс.

³ Оценки по методологията на БНБ и НСИ.

⁴ Оценки по методологията на БНБ. Данните се базират на информацията от НСИ за броя на чуждестранните граждани, посетили страната и българските граждани, пътували в чужбина и оценка на БНБ за разходите/приходите по време на едно пътуване.

⁵ По данни, получени от банките и директното отчитане на услуги от предприятията.

⁶ Отрицателният знак (-) показва намаление на активи или пасиви, а положителният - съответно увеличение на активи или пасиви.

⁷ Данни, съгласно принципа Актив/Пасив. Източници: фирми с чуждестранно участие и от фирми с инвестиции в чужбина, банките, Централен депозитар, нотариуси, НСИ, Агенцията за приватизация и др. Данните за 2016 г. и 2017 г. подлежат на ревизия с годишните данни на НСИ и допълнително постъпили отчети на предприятията с чуждестранно участие.

⁸ Включени са отчетените външни вземания на страната по търговски кредити (платени аванси и вземания от доставчици).

Поради тримесечната отчетност на тези вземания, данните подлежат на ревизия.

⁹ На базата на получените в БНБ отчети за задълженията по финансови кредити на местни лица към чужбина.

Поради тримесечната отчетност на тези задължения, данните подлежат на ревизия.

¹⁰ Включени са отчетените външни задължения на страната по търговски кредити (получени аванси и задължения към доставчици).

Поради тримесечната отчетност на тези задължения, данните подлежат на ревизия.

¹¹ На база на данни от банките, други небанкови финансови институции, застрахователни компании и пенсионни фондове.

¹² Не се включват измененията на резервните активи на БНБ, дължащи се на курсови и ценови разлики и тези, свързани със създаването на резервни активи (монетаризация/демонетаризация на злато, разпределение на СПТ) и рекласификации. Положителният знак (+) показва увеличение на резервните активи, а отрицателният (-) - намаление.

¹³ Размерът на статия *Нето грешки и пропуски* показва разликата между салдото по финансовата сметка и салдото по текущата и капиталовата сметка.

¹⁴ Данните са съставени съгласно принципа на първоначалната посока на инвестицията.

ПРЕКИ ИНВЕСТИЦИИ
(януари – август 2017 г.)¹

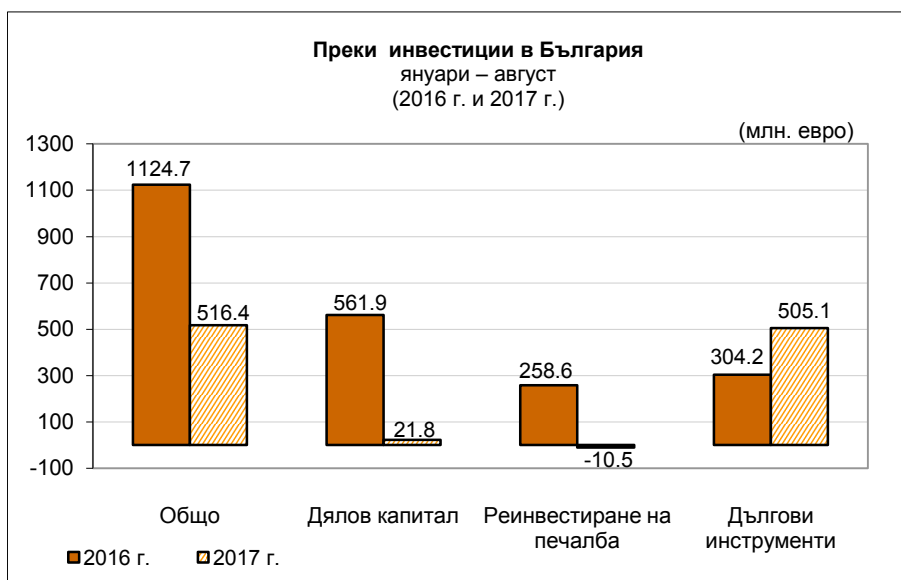
По предварителни данни *преките инвестиции в страната* за януари – август 2017 г., отчетени съгласно *принципа на първоначалната посока на инвестицията*, възлизат на 516.4 млн. евро (1% от БВП²), като са по-ниски с 608.3 млн. евро (54.1%) спрямо януари – август 2016 г. (1124.7 млн. евро, 2.3% от БВП)³. През август 2017 г. те нарастват със 71.6 млн. евро, при увеличение със 158.1 млн. евро за август 2016 г.

	2016 г.					2017 г.					2017 г./2016 г.
	I трим.	II трим.	юли	август	ян. - авг.	I трим.	II трим.	юли	август	ян. - авг.	ян. - авг.
Преки инвестиции, нето	-274.9	-460.1	-137.0	-90.0	-962.0	-192.0	-162.2	22.9	-69.3	-400.7	561.3
Преки инвестиции в чужбина*	16.9	62.3	15.3	68.0	162.7	54.3	42.4	16.7	2.3	115.8	-46.9
Дялов капитал	17.4	65.2	11.5	46.3	140.4	18.2	61.3	3.7	0.5	83.7	-56.7
Реинвестиране на печалба	-35.6	-8.9	-1.6	-1.6	-47.8	-17.4	5.1	0.0	0.0	-12.2	35.5
Дългови инструменти	35.1	6.1	5.5	23.4	70.0	53.5	-24.0	13.0	1.8	44.3	-25.7
Преки инвестиции в страната	291.8	522.4	152.4	158.1	1124.7	246.4	204.6	-6.1	71.6	516.4	-608.3
Дялов капитал	-7.5	180.4	207.0	181.9	561.9	-5.4	1.4	-1.2	27.1	21.8	-540.1
Реинвестиране на печалба	237.5	115.5	-42.7	-51.7	258.6	86.7	-97.2	0.0	0.0	-10.5	-269.1
Дългови инструменти	61.8	226.5	-11.9	27.8	304.2	165.1	300.4	-4.9	44.5	505.1	200.9

Данните са съставени съгласно принципа на първоначалната посока на инвестицията, при спазване на методологическите изисквания на 6-тото издание на "Ръководството по платежен баланс и международна инвестиционна позиция" на МВФ.

Източници: Предприятията с чуждестранно участие, банки, нотариуси, НСИ, Централен депозитар, Агенция за приватизация.

Положителният знак показва увеличение на активите и пасивите, а отрицателният – намалението им.



Дяловият капитал (преведени/изтеглени парични и апортни вноски на нерезиденти в/от капитала и резервите на български дружества, както и постъпления/плащания по сделки с недвижими имоти в страната) възлиза на 21.8 млн. евро за януари – август 2017 г. Той е по-нисък с 540.1 млн. евро от дяловия капитал за януари – август 2016 г., който е в размер на 561.9 млн. евро.

¹ Предварителни данни. В съответствие с практиката на БНБ и изискванията на ЕЦБ относно ревизиите на данните (включени в *Календара на ЕЦБ за обмен на данните за платежния баланс, международната инвестиционна позиция, резервните активи в рамките на ЕСЦБ*), данните за юли 2017 г. са ревизирани. С отчета за септември 2017 г. ще бъдат направени ревизии на данните за юли – август 2017 г. Данните за 2016 г. и 2017 г. подлежат на ревизия с годишните данни на НСИ и допълнително постъпили отчети на предприятията с чуждестранно участие.

² При БВП в размер на 50 160 млн. евро за 2017 г. (прогноза на БНБ) и 48 127.9 млн. евро за 2016 г. (данни на НСИ от 03.10.2017 г.).

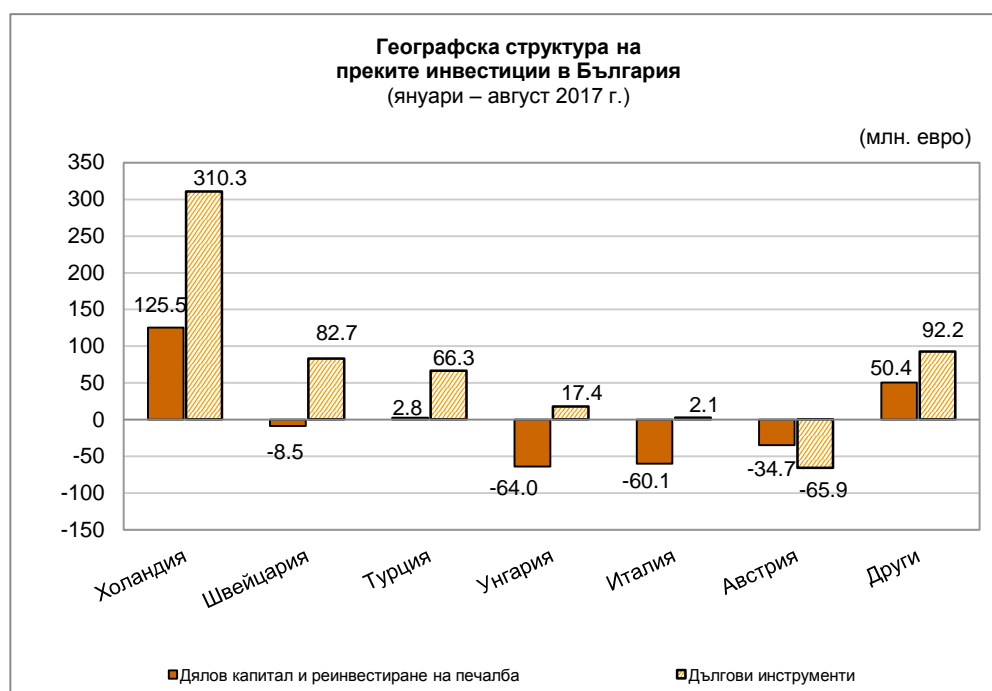
³ При сравнение на данните следва да се има предвид, че първоначално отчетените данни за преките чуждестранни инвестиции в страната за януари – август 2016 г., публикувани в прессъобщението на БНБ от 17.10.2016 г., са ревизирани впоследствие (www.bnb.bg, секция *Пресцентър/Статистически прессъобщения/Платежен баланс*).

Нетните постъпления от *инвестиции на чуждестранни лица в недвижими имоти* са 7 млн. евро, при 57.6 млн. евро за януари – август 2016 г. По страни, най-голям дял в инвестициите в недвижими имоти имат Русия (3.3 млн. евро, 47.9% от общия размер за януари – август 2017 г.), Украйна (0.8 млн. евро, 11.4%) и Казахстан (0.5 млн. евро, 7% от общия размер за периода).

По предварителни данни, статия *Реинвестиране на печалба* (показваща дела на чуждестранните инвеститори в текущата печалба или загуба на дружеството на база на счетоводни данни за финансовия резултат) е отрицателна и възлиза на 10.5 млн. евро за януари – август 2017 г., при положителна стойност от 258.6 млн. евро за януари – август 2016 г.

За януари – август 2017 г. подстатия *Дългови инструменти* (промяната в нетните задължения между дружествата с чуждестранно участие и преките чуждестранни инвеститори по финансови, облигационни и търговски кредити) е в размер на 505.1 млн. евро, при 304.2 млн. евро за януари – август 2016 г.⁴

Най-големите нетни преки инвестиции в страната за януари – август 2017 г. са от Холандия (435.8 млн. евро), Швейцария (74.2 млн. евро) и Турция (69.1 млн. евро).



По предварителни данни *преките инвестиции в чужбина* за януари – август 2017 г. нарастват със 115.8 млн. евро, при увеличение със 162.7 млн. евро за януари – август 2016 г. През август 2017 г. те се повишават с 2.3 млн. евро, при нарастване с 68 млн. евро за август 2016 г.

⁴ Данните за подстатия *Дългови инструменти* са на база предварителна информация за получените и предоставени кредити от предприятията с чуждестранно участие. Данните за 2016 г. и 2017 г. подлежат на ревизия с тримесечните и годишните отчети на предприятията, представени пред БНБ.