



ПРЕССЪОБЩЕНИЕ

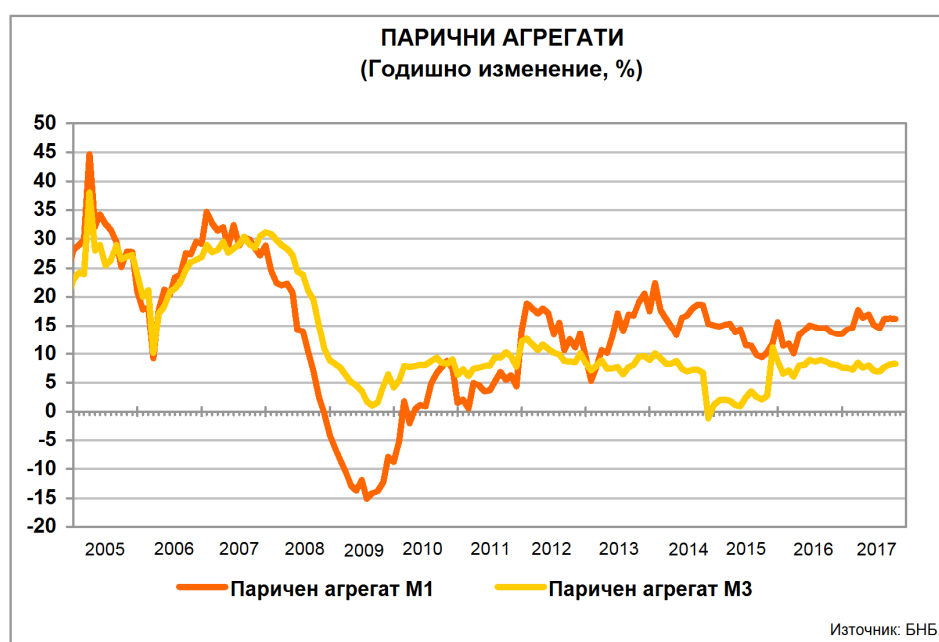
23 ноември 2017 г.

12:00 ч.

ПАРИЧНИ, ДЕПОЗИТНИ И КРЕДИТНИ ПОКАЗАТЕЛИ¹
Октомври 2017 г.

През октомври 2017 г. *широките пари* (паричния агрегат $M3^2$) се увеличават на годишна база с 8.2% при годишно нарастване от 8.2% през септември 2017 година. В края на октомври 2017 г. *широките пари* са 84.213 млрд. лв. (85.8% от БВП³) при 83.928 млрд. лв. към септември 2017 г. (85.5% от БВП). Най-бързоликвидният им компонент – паричният агрегат $M1^4$, се увеличава през октомври 2017 г. с 16.2% на годишна база (16.3% годишен ръст през септември 2017 година).

Графика 1



¹ Предварителни данни. Пълният комплект от таблици за паричната статистика, както и методологическите бележки, се намират на интернет страницата на БНБ в раздел *Статистика/ Парична и лихвена статистика/ Парична статистика*. На база на постъпила допълнителна информация от отчетни единици са извършени ревизии на данните за септември 2017 г., които са означени с буква "Р" в съответните таблици.

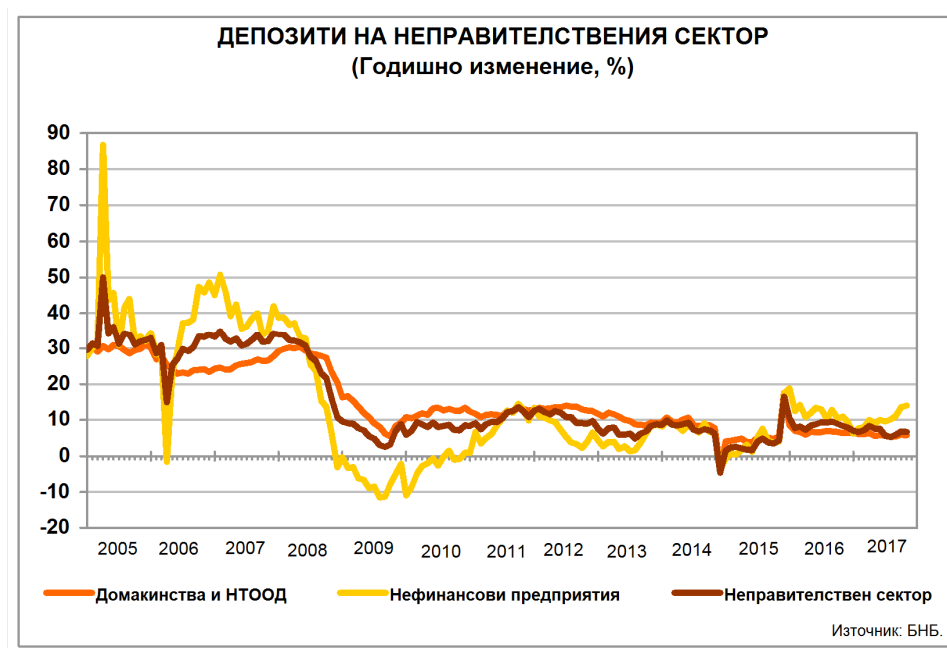
² Паричният агрегат $M3$ включва паричен агрегат $M1$, депозити с договорен матуритет до 2 г., депозити, договорени за ползване след предизвестие до 3 месеца, и търгуеми инструменти (издадени дългови ценни книжа до 2 години, акции/дялове на фондовете на паричния пазар и репо-сделки).

³ При БВП за 2017 г. в размер на 98.105 млрд. лв. (прогнозни данни на БНБ).

⁴ Паричният агрегат $M1$ включва най-бързоликвидните инструменти, използвани за разплащане (пари извън Парично-финансови институции и овърнайт-депозити в левове и чуждестранна валута).

В края на октомври 2017 г. депозитите⁵ на неправителствения сектор⁶ са 71.104 млрд. лв. (72.5% от БВП), като годишното им увеличение е 6.7% (6.8% годишно повишение през септември 2017 година). Депозитите на *Нефинансови предприятия* са 21.533 млрд. лв. (21.9% от БВП) в края на октомври 2017 година. В сравнение със същия месец на 2016 г. те се увеличават с 14% (13.5% годишно повишение през септември 2017 година). Депозитите на *финансовите предприятия* намаляват с 19.4% на годишна база през октомври 2017 година (14.4% годишно понижаване през септември 2017 г.) и в края на месеца достигат 2.971 млрд. лв. (3% от БВП). Депозитите на *Домакинства и НТООД* са 46.600 млрд. лв. (47.5% от БВП) в края на октомври 2017 година. Те се увеличават с 5.7% спрямо същия месец на 2016 г. (5.9% годишно нарастване през септември 2017 година).

Графика 2



Нетните вътрешни активи са 51.779 млрд. лв. в края на октомври 2017 година. Те се увеличават с 8.6% спрямо същия месец на 2016 г. (8.9% годишно повишение през септември 2017 година). В края на месеца основният им компонент – *вътрешният кредит*, възлиза на 52.824 млрд. лв. и нараства спрямо октомври 2016 г. с 6.8% (7.4% годишно увеличение през септември 2017 година). През октомври 2017 г. вземанията от неправителствения сектор⁷ се увеличават с 4.3%, достигайки 54.163 млрд. лв. (5% годишно увеличение през септември 2017 година).

В края на октомври 2017 г. кредитите за неправителствения сектор са 52.986 млрд. лв. (54% от БВП) при 52.814 млрд. лв. към септември 2017 г. (53.8% от БВП). През октомври 2017 г. те се увеличават на годишна база с 4.2% (4.9% годишно повишение през септември 2017 година). Изменението в размера на кредитите за неправителствения сектор е повлияно от нетните продажби на кредити от *Други парично-финансови институции (Други ПФИ)*, чиито обем за последните дванадесет месеца е 110.2 млн. лева. На годишна база продадените кредити⁸ от *Други ПФИ* са 167.7 млн. лв. (в т. ч. 1 млн. лв. през октомври 2017 година), а обратно изкупените кредити – 57.5 млн. лв. (в т. ч. 4.1 млн. лв. през октомври 2017 година).

⁵ В *Други парично-финансови институции* (кредитните институции и фондовете на паричния пазар). В съответствие с изискванията за статистическа отчетност на ЕЦБ в тях се включват и кредити основно под формата на подчинен срочен дълг.

⁶ Неправителственият сектор обхваща сектор *Нефинансови предприятия*, финансови предприятия (сектори *Други финансови посредници*, с изключение на *застрахователни дружества и пенсионни фондове*, *Финансови предприятия*, *ангажирани със спомагателни финансови дейности*, и *Застрахователни дружества и пенсионни фондове*) и сектор *Домакинства и НТООД* (*Нетърговски организации, обслужващи домакинствата*).

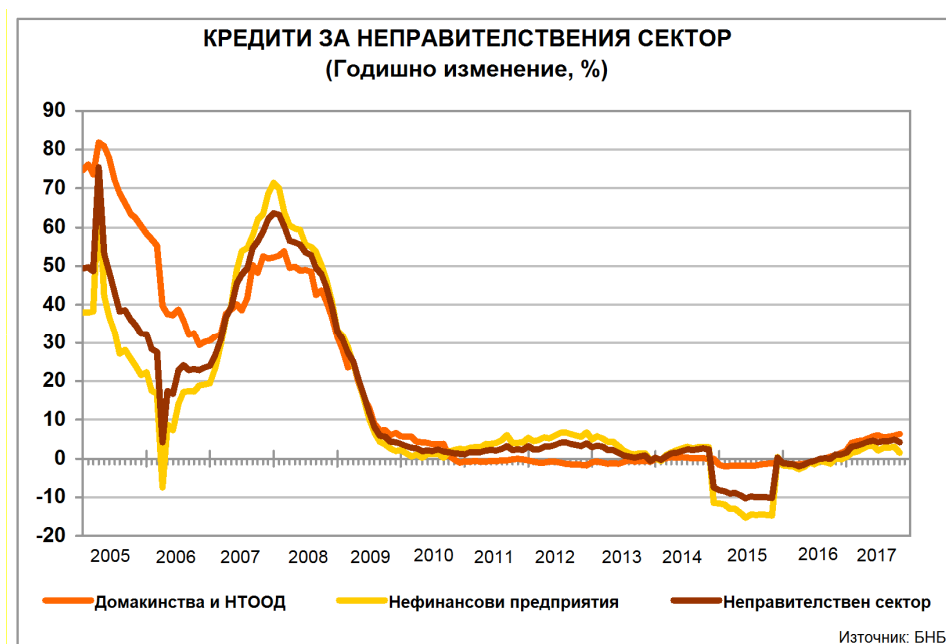
⁷ Вземанията от неправителствения сектор по инструменти включват кредити, репо-сделки, ценни книжа, различни от акции, и акции и други капиталови инструменти.

⁸ Включват се всички кредити, които са прехвърлени на трети лица и са изключени от балансите на парично-финансовите институции. Задбалансово отчитаните позиции не попадат в обхвата на паричната статистика.

Кредитите за *Нефинансови предприятия* нарастват с 1.5% на годишна база през октомври 2017 г. (3.1% годишно повишение през септември 2017 г.) и в края на месеца достигат 31.286 млрд. лв. (31.9% от БВП). Кредитите за *Домакинства и НТООД* са 19.662 млрд. лв. (20% от БВП) в края на октомври 2017 година. Спрямо същия месец на 2016 г. те се увеличават с 6.3% (5.9% годишно повишение през септември 2017 година). В края на октомври 2017 г. *жилищните кредити* са 9.335 млрд. лв. и нарастват на годишна база с 6.4% (5.8% годишно увеличение през септември 2017 година). *Потребителските кредити* възлизат на 7.792 млрд. лв. и се увеличават с 6.4% спрямо октомври 2016 г. (5.7% годишно повишение през септември 2017 година). На годишна база *другите кредити*⁹ се увеличават с 30% (35.7% годишно повишение през септември 2017 г.), като достигат 1.226 млрд. лева.

Кредитите, предоставени на финансови предприятия, са 2.038 млрд. лв. (2.1% от БВП) в края на октомври 2017 година. В сравнение с октомври 2016 г. те се увеличават с 34.1% (29.2% годишно повишение през септември 2017 година).

Графика 3



В съответствие с изискванията за статистическа отчетност на ЕЦБ¹⁰ БНБ събира информация за всички балансови показатели на ПФИ, включително информация за кредитите, които са реструктурирани или са необслужвани с просрочие над 90 дни. Предоставяната от банките информация за тези кредити е агрегирана поради това, че за целите на паричната и на лихвената статистика не се събират детайлни данни за кредитите по срокове на просрочие.

В съответствие с международната практика отчитането за паричната статистика се различава от това за надзорни цели, включително при отчитането на кредитите, които са реструктурирани или са необслужвани.

⁹ В показател *други кредити* се включват и средствата, отпуснати на сдруженията на собствениците по *Национална програма за енергийна ефективност на многофамилни жилищни сгради*.

¹⁰ Регламент (ЕО) №2423/2001 на Европейската централна банка от 22 ноември 2001 г. относно консолидирания баланс на сектор "Парично-финансови институции" (ЕЦБ/2001/13) и Регламент (ЕО) №63/2002 на Европейската централна банка от 20 декември 2001 г. относно статистика за лихвените проценти, прилагани от парично-финансовите институции по депозити и кредити на домакинства и нефинансови предприятия (ЕЦБ/2001/18).

Нетните чуждестранни активи са 51.951 млрд. лв. в края на отчетния месец при 52.195 млрд. лв. в края на септември 2017 година, като нарастват с 3.5% в сравнение със октомври 2016 г. (3% годишно повишение през септември 2017 година). През октомври 2017 г. *чуждестранните активи* се увеличават с 2.4% (3.6% годишен ръст през септември 2017 г.), като достигат 60.472 млрд. лева. *Чуждестранните пасиви* са 8.521 млрд. лв. и на годишна база намаляват с 4.1% (7.3% годишно повишение през септември 2017 година).

ПАРИЧНИ, ДЕПОЗИТНИ И КРЕДИТНИ ПОКАЗАТЕЛИ¹

(Годишно изменение, %)

	2014	2015	2016	Септември 2017	Октомври 2017	
					Салдо (млн. лева)	Годишно изменение (%)
КОМПОНЕНТИ НА МЗ						
ПАРИ МЗ (=1+2+3)	1.1	8.8	7.6	8.2	84,213	8.2
1. ПАРИ М1 (=1.1.+1.2.)	15.1	15.6	13.5	16.3	45,920	16.2
1.1. Пари извън ПФИ	12.0	11.9	12.2	12.2	13,664	11.8
1.2. Овърнайт депозити	16.6	17.4	14.2	18.1	32,256	18.2
2. М2 - М1 (Квazипари = 2.1.+2.2.)	-8.2	3.0	2.0	0.0	38,223	0.0
2.1. Депозити с договорен матуритет до 2 г.	-10.1	2.6	0.9	0.4	27,285	0.6
2.2. Депозити, договорени за ползване след предизвестие до 3 месеца	-3.3	3.8	4.7	-1.2	10,938	-1.5
3. МЗ - М2(=3.1.)	-5.9	2.0	30.9	-19.4	70	-5.1
3.1. Търгуеми инструменти (издадени дългови ЦК до 2 години + акции/дялове на ФПП + репо-сделки)	-5.9	2.0	30.9	-19.4	70	-5.1
ИЗТОЧНИЦИ НА МЗ						
1. НЕТНИ ЧУЖДЕСТРАННИ АКТИВИ (=1.1.-1.2.)	23.4	16.2	22.3	3.0	51,951	3.5
1.1. Чуждестранни активи	13.8	5.7	17.5	3.6	60,472	2.4
1.2. Чуждестранни пасиви	-6.2	-23.5	-2.5	7.3	8,521	-4.1
2. НЕТНИ ВЪТРЕШНИ АКТИВИ (=2.1.+2.2.)	-9.6	2.3	-3.6	8.9	51,779	8.6
2.1. ВЪТРЕШЕН КРЕДИТ (=2.1.1.+2.1.2.)	-8.8	2.2	-4.2	7.4	52,824	6.8
2.1.1. Вземания от сектор <i>Държавно управление</i> ²	-62.0	455.3	-129.8	40.0	-1,339	45.6
2.1.2. Вземания от неправителствения сектор ³	-7.7	-1.6	1.8	5.0	54,163	4.3
2.2. ДРУГИ ПОЗИЦИИ⁴	-29.4	1.0	23.4	31.4	-1,045	41.5
ДЕПОЗИТИ⁵ И КРЕДИТИ НА НЕПРАВИТЕЛСТВЕНИЯ СЕКТОР						
ДЕПОЗИТИ⁵ (=1+2+3)	1.5	10.6	7.0	6.8	71,104	6.7
1. Нефинансови предприятия	-0.7	18.7	6.3	13.5	21,533	14.0
2. Финансови предприятия	-16.5	-3.8	18.1	-14.4	2,971	-19.4
3. Домакинства и НТООД	4.1	8.5	6.6	5.9	46,600	5.7
КРЕДИТИ (=1+2+3)	-8.2	-1.2	1.5	4.9	52,986	4.2
1. Нефинансови предприятия	-11.6	-1.7	0.3	3.1	31,286	1.5
2. Финансови предприятия⁶	-8.4	19.4	21.7	29.2	2,038	34.1
3. Домакинства и НТООД (=3.1.+3.2.+3.3.+3.4.)	-1.6	-1.3	2.0	5.9	19,662	6.3
3.1. Овърдрафт	-0.1	-3.1	-9.0	-10.1	1,309	-9.8
3.2. Жилищни кредити	-0.9	-1.2	1.4	5.8	9,335	6.4
3.3. Потребителски кредити	-2.0	-0.1	0.6	5.7	7,792	6.4
3.4. Други кредити	-8.2	-10.0	46.6	35.7	1,226	30.0

Данните са към края на отчетния период и не са сезонно изгладени. Съгласно изискванията на Регламент (ЕС) № 2423/2001 на ЕЦБ от 22 ноември 2001 г. относно консолидирания баланс на сектор *Парично-финансови институции* (ЕСВ/2001/13) начислените лихви не са включени в инструментите (депозити, кредити, ценни книжа, различни от акции и др.) и балансите на банките не са консолидирани с тези на клоновете им в чужбина.

¹ Данните са предварителни. На база на постъпила допълнителна информация от отчетни единици е извършена ревизия на данните за септември 2017 година. Ревизиите са означени с буква "Р" в съответните таблици, публикувани на интернет страницата на БНБ.

² Вземанията от сектор *Държавно управление* включват нетните вземания от *Централно държавно управление* и вземанията от *Местно държавно управление* и *Социалноосигурителните фондове*. Отрицателните стойности показват превишение на задълженията спрямо вземанията на *Парично-финансовите институции* към сектор *Държавно управление*.

³ Вземанията от неправителствения сектор включват вземанията от сектор *Нефинансови предприятия*, финансови предприятия (сектори *Други финансови посредници*, с изключение на *застрахователни дружества и пенсионни фондове*, *Финансови предприятия*, *ангажирани със спомагателни финансови дейности*, и *Застрахователни дружества и пенсионни фондове*), както и вземанията от сектор *Домакинства и НТООД (Нетърговски организации, обслужващи домакинствата)*.

⁴ Включва следните позиции: *Други активи и пасиви (нето)*, *Дълготрайни активи* и *Отношения между Парично-финансови институции (нето)*.

⁵ В *Други парично-финансови институции* (кредитните институции и фондовете на паричния пазар). В съответствие с изискванията за статистическа отчетност на ЕЦБ в тях се включват и кредити основно под формата на подчинен срочен дълг.

⁶ Включват се предоставени кредити и маржин депозити.

ПАРИЧНИ ПОКАЗАТЕЛИ¹

(Принос на компонентите им към годишното изменение, %)

	2014	2015	2016	Септември 2017	Октомври 2017
КОМПОНЕНТИ НА МЗ					
ПАРИ МЗ (=1+2+3)	1.1	8.8	7.6	8.2	8.2
1. ПАРИ М1 (=1.1.+1.2.)	6.1	7.1	6.6	8.3	8.2
1.1. Пари извън ПФИ	1.6	1.8	1.9	1.9	1.8
1.2. Овърнайт депозити	4.4	5.4	4.7	6.3	6.4
2. М2 - М1 (Квазипари = 2.1.+2.2.)	-4.9	1.6	1.0	0.0	0.0
2.1. Депозити с договорен матуритет до 2 г.	-4.4	1.0	0.3	0.2	0.2
2.2. Депозити, договорени за ползване след предизвестие до 3 месеца	-0.5	0.6	0.7	-0.2	-0.2
3. МЗ - М2(=3.1.)	0.0	0.0	0.0	0.0	0.0
3.1. Търгуеми инструменти (издадени дългови ЦК до 2 години + акции/дялове на ФПП + репо-сделки)	0.0	0.0	0.0	0.0	0.0
ОСНОВНИ ИЗТОЧНИЦИ НА МЗ					
1. НЕТНИ ЧУЖДЕСТРАННИ АКТИВИ (=1.1.-1.2.)	23.4	16.2	22.3	3.0	3.5
1.1. Чуждестранни активи	20.4	7.7	21.7	4.2	2.8
1.2. Чуждестранни пасиви	-3.0	-8.5	-0.6	1.2	-0.7
2. ВЪТРЕШЕН КРЕДИТ (=2.1.+2.2.)	-8.8	2.2	-4.2	7.4	6.8
2.1. Вземания от сектор <i>Държавно управление</i> ²	-1.3	3.8	-5.9	2.2	2.3
2.2. Вземания от неправителствения сектор ³	-7.5	-1.6	1.7	5.2	4.5
в т. ч. Кредити (=а+б+в)	-7.8	-1.1	1.4	5.0	4.3
а) Нефинансови предприятия	-7.1	-1.0	0.2	1.9	0.9
б) Финансови предприятия ⁴	-0.2	0.4	0.5	0.9	1.0
в) Домакинства и НТООД	-0.5	-0.5	0.7	2.2	2.4

Данните са към края на отчетния период и не са сезонно изгладени. Съгласно изискванията на Регламент (ЕС) № 2423/2001 на ЕЦБ от 22 ноември 2001 г. относно консолидирания баланс на сектор *Парично-финансови институции* (ЕСВ/2001/13) начислените лихви не са включени в инструментите (депозити, кредити, ценни книжа, различни от акции и др.) и балансите на банките не са консолидирани с тези на клоновете им в чужбина.

¹ Данните са предварителни. На база на постъпила допълнителна информация от отчетни единици е извършена ревизия на данните за септември 2017 година. Ревизиите са означени с буква "Р" в съответните таблици, публикувани на интернет страницата на БНБ.

² Вземанията от сектор *Държавно управление* включват нетните вземания от *Централно държавно управление* и вземанията от *Местно държавно управление* и *Социалноосигурителните фондове*.

³ Вземанията от неправителствения сектор включват вземанията от сектор *Нефинансови предприятия*, финансови предприятия (сектори *Други финансови посредници*, с изключение на *застрахователни дружества* и *пенсионни фондове*, *Финансови предприятия*, *ангажирани със спомагателни финансови дейности*, и *Застрахователни дружества и пенсионни фондове*), както и вземанията от сектор *Домакинства и НТООД* (*Нетърговски организации, обслужващи домакинствата*).

⁴ Включват се предоставени кредити и маржин депозити.