



ПРЕССЪОБЩЕНИЕ

19 януари 2018 г.

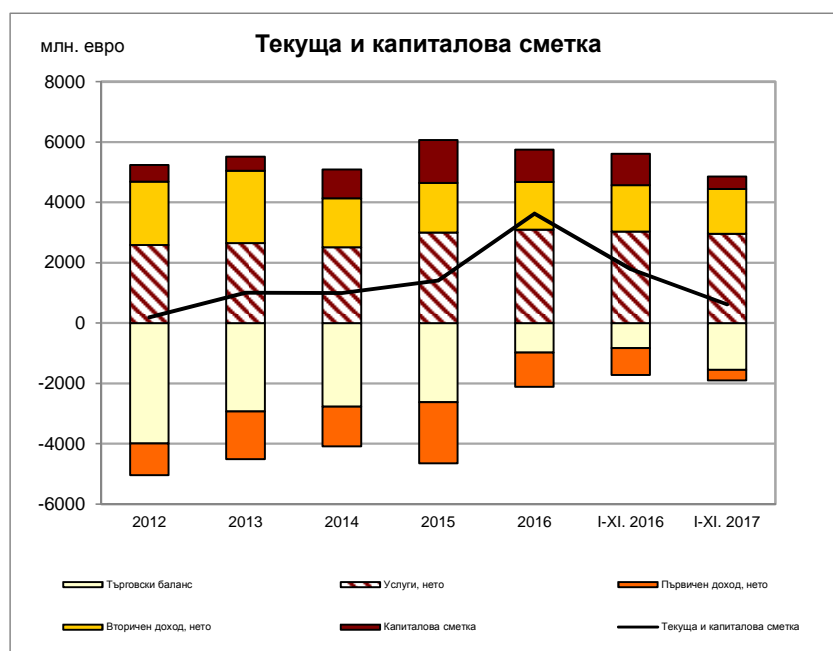
12:00 ч.

ПЛАТЕЖЕН БАЛАНС¹

Ноември 2017 г.

Текущата и капиталова сметка е отрицателна и възлиза на 103.4 млн. евро при излишък от 197.2 млн. евро за ноември 2016 г. За януари – ноември 2017 г. **текущата и капиталовата сметка** е положителна и възлиза на 2949.7 млн. евро (5.8% от БВП²) при излишък от 3879.8 млн. евро (8.1% от БВП) за януари – ноември 2016 г.

За ноември 2017 г. салдото по **текущата сметка** е отрицателно и възлиза на 155.2 млн. евро при излишък от 162.4 млн. евро за ноември 2016 г. За януари – ноември 2017 г. **текущата сметка** е положителна и възлиза на 2523.1 млн. евро (4.9% от БВП) при излишък от 2835.9 млн. евро (5.9% от БВП) за януари – ноември 2016 г.



Търговското салдо за ноември 2017 г. е отрицателно в размер на 301.6 млн. евро при дефицит от 75.2 млн. евро за ноември 2016 г. За януари – ноември 2017 г. **търговското салдо** е отрицателно в размер на 1563.2 млн. евро (3.1% от БВП) при дефицит от 829 млн. евро (1.7% от БВП) за същия период на 2016 г.

Износът на стоки е 2348.8 млн. евро за ноември 2017 г., като се повишава с 201.9 млн. евро (9.4%) в сравнение с този за ноември 2016 г. (2146.8 млн. евро). За януари – ноември 2017 г. **износът** е 23 797.2 млн. евро (46.7% от БВП), като нараства с 2725 млн. евро (12.9%) в сравнение с този за същия период на 2016 г. (21 072.2 млн. евро, 43.8% от БВП). Износът за януари – ноември 2016 г. нараства на годишна база с 4.2%.

¹ Данни от стандартното представяне на платежния баланс, съставен съгласно шестото издание на *Ръководството по платежен баланс и международна инвестиционна позиция*. Данните са предварителни. В съответствие с практиката на БНБ и изискванията на ЕЦБ относно ревизиите на данните (включени в *Календара на ЕЦБ за обмен на данните за платежния баланс, международната инвестиционна позиция, резервните активи в рамките на ЕСЦБ*), данните за октомври 2017 г. са ревизирани. С отчета за декември 2017 г. ще бъдат направени ревизии на данните за октомври – ноември 2017 г.

² При БВП в размер на 50 980 млн. евро за 2017 г. (прогноза на БНБ) и 48 127.9 млн. евро за 2016 г. (данни на НСИ от 03.10.2017 г.).

Вносът на стоки за ноември 2017 г. е 2650.3 млн. евро, като нараства с 428.3 млн. евро (19.3%) спрямо ноември 2016 г. (2222.1 млн. евро). За януари – ноември 2017 г. **вносът** е 25 360.4 млн. евро (49.7% от БВП), като се увеличава с 3459.2 млн. евро (15.8%) спрямо същия период на 2016 г. (21 901.3 млн. евро, 45.5% от БВП). Вносът за януари – ноември 2016 г. намалява на годишна база с 2.7%.

Салдото по **услугите** е положително в размер на 72.6 млн. евро при положително салдо от 99.8 млн. евро за ноември 2016 г. За януари – ноември 2017 г. салдото е положително в размер на 2959.1 млн. евро (5.8% от БВП) при положително салдо от 3033.8 млн. евро (6.3% от БВП) за януари – ноември 2016 г.

Салдото по статия **Първичен доход** (която включва доход, свързан с факторите на производството (работна сила, капитал или земя), данъци върху производството и вноса и субсидии) за ноември 2017 г. е положително в размер на 11.9 млн. евро при отрицателно салдо от 46 млн. евро за ноември 2016 г.³ За януари – ноември 2017 г. салдото е отрицателно в размер на 348.2 млн. евро (0.7% от БВП) при отрицателно салдо от 900.5 млн. евро (1.9% от БВП) за същия период на 2016 г.

Салдото по статия **Вторичен доход** (която отразява преразпределението на доход) е положително в размер на 61.9 млн. евро при положително салдо от 183.9 млн. евро за ноември 2016 г. За януари – ноември 2017 г. салдото е положително в размер на 1475.5 млн. евро (2.9% от БВП) при положително салдо от 1531.7 млн. евро (3.2% от БВП) за същия период на 2016 г.

Капиталовата сметка е положителна в размер на 51.8 млн. евро при положителна стойност от 34.8 млн. евро за ноември 2016 г. За януари – ноември 2017 г. капиталовата сметка е положителна – 426.5 млн. евро (0.8% от БВП), при положителна стойност от 1043.9 млн. евро (2.2% от БВП) за януари – ноември 2016 г.

Финансовата сметка за ноември 2017 г. е отрицателна в размер на 85.8 млн. евро при положителна стойност от 590.4 млн. евро за ноември 2016 г. За януари – ноември 2017 г. **финансовата сметка** е положителна – 1814.8 млн. евро (3.6% от БВП), при положителна стойност от 4158.6 млн. евро (8.6% от БВП) за същия период на 2016 г.

Салдото по статия **Преки инвестиции**, представена съгласно изискванията на шестото издание на *Ръководство по платежен баланс и международна инвестиционна позиция*, е отрицателно в размер на 22.9 млн. евро при положително салдо от 7.6 млн. евро за ноември 2016 г. За януари – ноември 2017 г. салдото е отрицателно в размер на 619.1 млн. евро (1.2% от БВП) при отрицателно салдо от 708.5 млн. евро (1.5% от БВП) за същия период на 2016 г.

Преките инвестиции – активи се повишават с 16 млн. евро при увеличение с 27.2 млн. евро за ноември 2016 г. За януари – ноември 2017 г. те се увеличават с 357.7 млн. евро (0.7% от БВП) при ръст от 503.2 млн. евро (1% от БВП) за същия период на 2016 г.

Преките инвестиции – пасиви нарастват с 38.8 млн. евро при повишение с 19.6 млн. евро за ноември 2016 г. За януари – ноември 2017 г. те нарастват с 976.7 млн. евро (1.9% от БВП) при увеличение с 1211.7 млн. евро (2.5% от БВП) за януари – ноември 2016 г.

Преките чуждестранни инвестиции в страната (отчетени в съответствие с *принципа на първоначалната посока на инвестицията*) по предварителни данни нарастват с 32.2 млн. евро за ноември 2017 г., при намаление със 7.6 млн. евро за ноември 2016 г.⁴ За януари – ноември 2017 г. преките чуждестранни инвестиции в страната са в размер на 883.7 млн. евро (при 905.2 млн. евро за януари – ноември 2016 г.).

Преките инвестиции в чужбина за ноември 2017 г. нарастват с 9.4 млн. евро. За януари – ноември 2017 г. преките инвестиции в чужбина се повишават с 264.6 млн. евро (при ръст от 196.7 млн. евро за януари – ноември 2016 г.).

По-подробна информация за преките инвестиции има в *Приложение 2 – Преки инвестиции (януари – ноември 2017 г.)* към това прессъобщение, а серия от данни – в таблиците в рубрика *Статистика/Външен сектор/Преки инвестиции*.

Салдото по статия **Портфейлни инвестиции** е положително в размер на 345.2 млн. евро при положителна стойност от 246.3 млн. евро за ноември 2016 г. За януари – ноември 2017 г. салдото е положително в размер на 2337.4 млн. евро (4.6% от БВП) при отрицателно салдо от 897.8 млн. евро (1.9% от БВП) за същия период на 2016 г.

³ Предварителните данни ще бъдат ревизирани с тримесечните отчети на предприятията.

⁴ При сравнение на данните следва да се има предвид, че първоначално отчетените данни за преките чуждестранни инвестиции в страната за януари – ноември 2016 г., публикувани в прессъобщението на БНБ от 19.01.2017 г., са ревизирани впоследствие (www.bnb.bg, секция Пресцентър/Статистически прессъобщения/Платежен баланс).

Портфейлните инвестиции – активи за ноември 2017 г. се повишават със 180.5 млн. евро при увеличение със 198 млн. евро за ноември 2016 г. За януари – ноември 2017 г. те се повишават с 1492.9 млн. евро (2.9% от БВП) при увеличение с 504.7 млн. евро (1% от БВП) за същия период на 2016 г.

Портфейлните инвестиции – пасиви за ноември 2017 г. намаляват със 164.7 млн. евро при понижение с 48.3 млн. евро за ноември 2016 г. За януари – ноември 2017 г. *портфейлните инвестиции – пасиви* се понижават с 844.5 млн. евро (1.7% от БВП) при увеличение с 1402.4 млн. евро (2.9% от БВП) за същия период на 2016 г.

Салдото по статия **Други инвестиции** е отрицателно в размер на 394.9 млн. евро при положително салдо от 12 млн. евро за ноември 2016 г. За януари – ноември 2017 г. салдото е положително в размер на 1680.3 млн. евро (3.3% от БВП) при положително салдо от 2767.3 млн. евро (5.7% от БВП) за януари – ноември 2016 г.

Други инвестиции – активи се понижават със 193.7 млн. евро при намаление с 51.8 млн. евро за ноември 2016 г. За януари – ноември 2017 г. те се повишават с 1879.8 млн. евро (3.7% от БВП) при увеличение с 2001.6 млн. евро (4.2% от БВП) за същия период на 2016 г.

Други инвестиции – пасиви за ноември 2017 г. се повишават с 201.2 млн. евро при намаление с 63.8 млн. евро за ноември 2016 г. За януари – ноември 2017 г. те нарастват със 199.6 млн. евро (0.4% от БВП) при понижение със 765.7 млн. евро (1.6% от БВП) за същия период на 2016 г.

Резервните активи на БНБ⁵ се понижават с 3.2 млн. евро през отчетния месец при увеличение с 302.4 млн. евро за ноември 2016 г. За януари – ноември 2017 г. те намаляват с 1571.6 млн. евро (3.1% от БВП) при увеличение с 3016.2 млн. евро (6.3% от БВП) за същия период на 2016 г.

Статия **Грешки и пропуски, нето** е положителна в размер на 17.6 млн. евро при положителна стойност от 393.2 млн. евро за ноември 2016 г. По предварителни данни за януари – ноември 2017 г. статията е отрицателна в размер на 1134.9 млн. евро (2.2% от БВП) при положителна стойност от 278.8 млн. евро (0.6% от БВП) за същия период на 2016 г.

⁵ Не се включват измененията на резервните активи на БНБ, дължащи се на курсови и ценови разлики, и тези, свързани със създаването на резервни активи (монетаризация/демонетаризация на злато, разпределение на СПТ) и рекласификации.

ПЛАТЕЖЕН БАЛАНС НА БЪЛГАРИЯ
СТАНДАРТНО ПРЕДСТАВЯНЕ¹

(млн. евро)

	Месечни данни			Акумулирани данни от началото на годината към:		Акумулирани данни за последните дванадесет месеца към:	
	ноември.16	ноември.17	Промяна	30.11.2016	30.11.2017	30.11.2016	30.11.2017
	Текуща и капиталова сметка	197.2	-103.4	-300.5	3879.8	2949.7	3811.2
Текуща сметка	162.4	-155.2	-317.5	2835.9	2523.1	2554.6	2248.6
Текуща сметка: кредит	2899.9	2969.0	69.1	31369.5	34215.4	33753.9	36936.9
Текуща сметка: дебит	2737.5	3124.2	386.7	28533.6	31692.3	31199.4	34688.3
Стоки и услуги, нето	24.5	-229.0	-253.5	2204.7	1395.8	1953.4	1298.9
Стоки и услуги: кредит	2576.3	2777.8	201.5	28181.4	31024.0	30348.5	33536.7
Стоки и услуги: дебит	2551.8	3006.8	455.0	25976.6	29628.1	28395.1	32237.8
Търговски баланс²	-75.2	-301.6	-226.4	-829.0	-1563.2	-1179.8	-1718.6
Стоки: кредит	2146.8	2348.8	201.9	21072.2	23797.2	22759.9	25828.6
Стоки: дебит	2222.1	2650.3	428.3	21901.3	25360.4	23939.7	27547.2
Услуги, нето	99.8	72.6	-27.1	3033.8	2959.1	3133.2	3017.5
Услуги: кредит	429.5	429.1	-0.4	7109.2	7226.7	7588.5	7708.1
Производствени услуги с материали за влягане, притежавани от други	8.4	-14.9	-23.3	235.7	110.5	245.1	131.2
Услуги по поддръжка и ремонт, които не са включени другаде	7.8	10.0	2.2	78.4	95.8	87.2	101.4
Транспорт ³	109.9	105.1	-4.8	1583.2	1706.2	1676.1	1823.6
Пътувания ⁴	136.9	146.1	9.2	3152.6	3439.3	3259.6	3571.5
Други услуги ⁵	166.5	182.8	16.3	2059.3	1875.0	2320.5	2080.3
Услуги: дебит	329.7	356.5	26.7	4075.4	4267.7	4455.4	4690.6
Производствени услуги с материали за влягане, притежавани от други	4.8	1.9	-2.9	35.0	45.0	35.9	46.4
Услуги по поддръжка и ремонт, които не са включени другаде	3.8	4.4	0.6	51.5	43.7	60.1	50.0
Транспорт ³	129.3	116.6	-12.7	1370.3	1582.8	1470.4	1711.7
Пътувания ⁴	87.4	103.7	16.3	1135.9	1387.3	1201.1	1478.0
Други услуги ⁵	104.4	129.8	25.5	1482.7	1208.9	1687.8	1404.5
Първичен доход, нето	-46.0	11.9	57.9	-900.5	-348.2	-1041.5	-578.8
Първичен доход: кредит	91.2	88.3	-2.9	1020.3	1188.9	1096.1	1280.4
Компенсации на наетите	46.0	54.8	8.8	594.3	754.6	623.6	793.2
Инвестиционен доход	45.2	33.5	-11.7	415.2	434.3	460.8	487.2
Друг първичен доход	0.0	0.0	0.0	10.8	0.0	11.8	0.0
Първичен доход: дебит	137.3	76.4	-60.8	1920.8	1537.2	2137.6	1859.2
Компенсация на наетите	11.8	13.2	1.4	129.9	143.4	140.9	155.3
Инвестиционен доход	125.5	63.2	-62.2	1784.6	1393.7	1982.3	1704.0
Друг първичен доход	0.0	0.0	0.0	6.3	0.0	14.4	0.0
Вторичен доход, нето	183.9	61.9	-122.0	1531.7	1475.5	1642.7	1528.5
Вторичен доход: кредит	232.3	102.9	-129.5	2167.8	2002.5	2309.4	2119.8
Държавно управление	166.1	40.1	-126.0	1264.4	1143.2	1321.5	1183.9
Други сектори	66.2	62.7	-3.5	903.4	859.3	987.9	935.9
Вторичен доход: дебит	48.5	40.9	-7.5	636.1	527.0	666.7	591.3
Държавно управление	42.7	40.8	-2.0	547.1	488.2	568.6	549.3
Други сектори	5.7	0.2	-5.6	89.1	38.8	98.1	41.9
Капиталова сметка⁶	34.8	51.8	17.0	1043.9	426.5	1256.6	452.5
Брутно придобиване/намаляване на произведени нефинансови активи, нето⁵	10.2	16.8	6.6	76.9	88.9	78.8	92.0
Брутно придобиване/намаляване на произведени нефинансови активи, кредит	11.3	16.8	5.6	157.8	165.2	169.7	174.1
Брутно придобиване/намаляване на произведени нефинансови активи, дебит	1.0	0.0	-1.0	80.9	76.3	90.9	82.1
Капиталови трансфери, нето	24.6	35.0	10.4	967.0	337.7	1177.8	360.6
Капиталови трансфери, кредит	24.7	35.0	10.3	972.5	343.3	1185.4	366.4
Капиталови трансфери, дебит	0.1	0.0	-0.1	5.4	5.6	7.6	5.8

	Месечни данни			Акумулирани данни от началото на годината към:		Акумулирани данни за последните дванадесет месеца към:	
	ноември.16	ноември.17	Промяна	30.11.2016	30.11.2017	30.11.2016	30.11.2017
	Финансова сметка ⁶	590.4	-85.8	-676.1	4158.6	1814.8	4577.9
Финансова сметка: активи	497.8	-10.4	-508.2	6007.1	2146.5	6098.0	2920.5
Финансова сметка: пасиви	-92.5	75.4	167.9	1848.5	331.8	1520.0	956.7
Преки инвестиции, нето ⁷	7.6	-22.9	-30.5	-708.5	-619.1	-565.7	-250.3
Преки инвестиции, активи ^{8,9}	27.2	16.0	-11.2	503.2	357.7	623.1	556.7
Преки инвестиции, пасиви ^{9,10}	19.6	38.8	19.3	1211.7	976.7	1188.8	807.0
Портфейлни инвестиции, нето	246.3	345.2	98.8	-897.8	2337.4	-563.9	2604.8
Портфейлни инвестиции: активи ¹¹	198.0	180.5	-17.5	504.7	1492.9	772.0	1772.1
Портфейлни инвестиции: пасиви	-48.3	-164.7	-116.4	1402.4	-844.5	1335.9	-832.8
Финансови деривати, нето	22.0	-9.9	-31.9	-18.7	-12.3	-40.7	-10.1
Други инвестиции, нето	12.0	-394.9	-406.8	2767.3	1680.3	3050.5	739.8
Други инвестиции: активи ^{8,9}	-51.8	-193.7	-141.9	2001.6	1879.8	2045.8	1722.3
Други инвестиции: пасиви ^{9,10}	-63.8	201.2	265.0	-765.7	199.6	-1004.7	982.5
Резервни активи на БНБ ¹²	302.4	-3.2	-305.7	3016.2	-1571.6	2697.8	-1120.5
Монетарно злато	0.1	0.2	0.1	3.4	2.4	3.9	2.8
Специални права на тираж	0.0	-0.6	-0.6	0.1	0.6	0.1	0.8
Резервна позиция в МВФ	0.0	0.0	0.0	80.4	0.0	80.4	0.0
Други резервни активи	302.3	-2.8	-305.2	2932.3	-1574.6	2613.3	-1124.1
Балансиращи статии:							
Салдо по текущата и капиталовата сметки	197.2	-103.4	-300.5	3879.8	2949.7	3811.2	2701.2
Салдо по финансовата сметка	590.4	-85.8	-676.1	4158.6	1814.8	4577.9	1963.7
Нето грешки и пропуски ¹³	393.2	17.6	-375.6	278.8	-1134.9	766.7	-737.5
Допълнителна информация ¹⁴							
Преки инвестиции в чужбина	0.0	9.4	9.3	196.7	264.6	232.2	388.2
Преки инвестиции в България	-7.6	32.2	39.9	905.2	883.7	797.9	638.5

¹ Стандартно представяне на платежния баланс в съответствие с 6-тото издание на "Ръководството по платежен баланс и международна инвестиционна позиция" на МВФ. Предварителни данни към 19 януари 2018 г. В съответствие с практиката на БНБ за ревизиите и изискванията на ЕЦБ относно ревизиите на данните (включени в Календара на ЕЦБ за обмен на данните за платежния баланс, международната инвестиционна позиция, резервните активи в рамките на ЕСЦБ), данните за декември 2017 г. и ревизия на данните за октомври - ноември 2017 г. предстои да бъдат публикувани на 19 февруари 2018 г. Данните за октомври 2017 г. са ревизирани.

² Предварителни данни за 2017 г. на НСИ и БНБ. Данните са съставени съгласно методологията за съставяне на статистиката на платежния баланс.

³ Оценки по методологията на БНБ и НСИ.

⁴ Оценки по методологията на БНБ. Данните се базират на информацията от НСИ за броя на чуждестранните граждани, посетили страната и българските граждани, пътували в чужбина и оценка на БНБ за разходите/приходите по време на едно пътуване.

⁵ По данни от директното отчитане от предприятията на услуги, възнаграждения и безвъзмездни постъпления и плащания между местни и чуждестранни лица.

⁶ Отрицателният знак (-) показва намаление на активи или пасиви, а положителният - съответно увеличение на активи или пасиви.

⁷ Данни съгласно принципа Актив/Пасив. Източници: фирми с чуждестранно участие и фирми с инвестиции в чужбина, банките, Централен депозитар, нотариуси, НСИ, Агенцията за приватизация. Данните за 2016 г. и 2017 г. подлежат на ревизия с годишните данни на НСИ и допълнително постъпили отчети на предприятията с чуждестранно участие.

⁸ Включени са отчетените външни вземания на страната по търговски кредити (платени аванси и вземания от доставчици).

Поради тримесечната отчетност на тези вземания, данните подлежат на ревизия.

⁹ На база на получените в БНБ отчети за вземанията/задълженията по финансови кредити на местни лица към чужбина.

Поради тримесечната отчетност на тези задължения, данните подлежат на ревизия.

¹⁰ Включени са отчетените външни задължения на страната по търговски кредити (получени аванси и задължения към доставчици).

Поради тримесечната отчетност на тези задължения, данните подлежат на ревизия.

¹¹ На база на данни от банките, небанкови финансови институции, застрахователни компании и пенсионни фондове, институции от сектор Държавно управление и нефинансови предприятия, които инвестират в ценни книжа без посредничество на местно лице инвестиционен посредник.

¹² Не се включват измененията на резервните активи на БНБ, дължащи се на курсови и ценови разлики и тези, свързани със създаването на резервни активи (монетаризация/демонетаризация на злато, разпределение на СПТ) и рекласификации. Положителният знак (+) показва увеличение на резервните активи, а отрицателният (-) - намаление.

¹³ Размерът на статията *Нето грешки и пропуски* показва разликата между салдото по финансовата сметка и салдото по текущата и капиталовата сметка.

¹⁴ Предварителни данни, съставени съгласно принципа на първоначалната посока на инвестицията.

ПРЕКИ ИНВЕСТИЦИИ (януари – ноември 2017 г.)¹

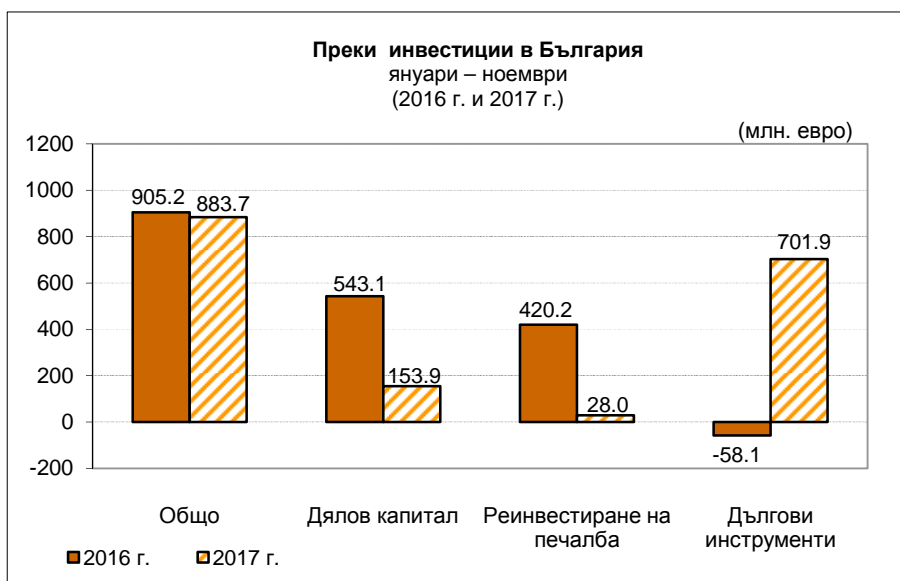
По предварителни данни *преките инвестиции в страната* за януари – ноември 2017 г., отчетени съгласно *принципа на първоначалната посока на инвестицията*, възлизат на 883.7 млн. евро (1.7% от БВП²), като са по-ниски с 21.5 млн. евро (2.4%) спрямо януари – ноември 2016 г. (905.2 млн. евро, 1.9% от БВП)³. През ноември 2017 г. те нарастват с 32.2 млн. евро, при намаление със 7.6 млн. евро за ноември 2016 г.

	2016 г.						2017 г.						(млн.евро)	
	I трим.	II трим.	III трим.	октомври	ноември	ян. – ноем.	I трим.	II трим.	III трим.	октомври	ноември	ян. – ноем.	ян. – ноем.	2017 г./2016 г.
Преки инвестиции, нето	-274.9	-460.1	-106.4	125.2	7.6	-708.5	-230.9	-215.6	-76.2	-73.4	-22.9	-619.1	89.5	
Преки инвестиции в чужбина*	16.9	62.3	104.9	12.5	0.0	196.7	59.4	31.9	144.7	19.2	9.4	264.6	68.0	
Дялов капитал	17.4	65.2	65.9	2.8	-4.6	146.8	18.2	60.8	20.7	10.6	0.6	111.0	-35.8	
Рейнвестиране на печалба	-35.6	-8.9	-4.9	10.2	10.2	-29.0	-19.1	-5.2	10.7	0.0	0.0	-13.7	15.3	
Дългови инструменти	35.1	6.1	43.9	-0.5	-5.6	78.9	60.4	-23.6	113.3	8.6	8.7	167.3	88.4	
Преки инвестиции в страната	291.8	522.4	211.3	-112.7	-7.6	905.2	290.4	247.5	220.9	92.6	32.2	883.7	-21.5	
Дялов капитал	-7.5	180.4	453.3	-37.2	-46.0	543.1	35.9	42.6	60.1	11.0	4.2	153.9	-389.2	
Рейнвестиране на печалба	237.5	115.5	-38.8	49.2	56.7	420.2	86.7	-97.2	38.4	0.0	0.0	28.0	-392.3	
Дългови инструменти	61.8	226.5	-203.3	-124.7	-18.4	-58.1	167.8	302.1	122.4	81.6	28.0	701.9	760.0	

Данните са съставени съгласно принципа на първоначалната посока на инвестицията, при спазване на методологическите изисквания на 6-тото издание на "Ръководството по платежен баланс и международна инвестиционна позиция" на МВФ.

Източници: Предприятия с чуждестранно участие, банки, нотариуси, НСИ, Централен депозитар, Агенция за приватизация.

Положителният знак показва увеличение на активите и пасивите, а отрицателният – намалението им.



Дяловият капитал (преведени/изтеглени парични и апортни вноски на нерезиденти в/от капитала и резервите на български дружества, както и постъпления/плащания по сделки с недвижими имоти в страната) възлиза на 153.9 млн. евро за януари – ноември 2017 г. Той е по-нисък с 389.2 млн. евро от дяловия капитал за януари – ноември 2016 г., който е в размер на 543.1 млн. евро.

¹ Предварителни данни. В съответствие с практиката на БНБ и изискванията на ЕЦБ относно ревизиите на данните (включени в *Календара на ЕЦБ за обмен на данните за платежния баланс, международната инвестиционна позиция, резервните активи в рамките на ЕСЦБ*), данните за октомври 2017 г. са ревизирани. С отчета за декември 2017 г. ще бъдат направени ревизии на данните за октомври – ноември 2017 г. Данните за 2016 г. и 2017 г. подлежат на ревизия с годишните данни на НСИ и допълнително постъпили отчети на предприятията с чуждестранно участие.

² При БВП в размер на 50 980 млн. евро за 2017 г. (прогноза на БНБ) и 48 127.9 млн. евро за 2016 г. (данни на НСИ от 03.10.2017 г.).

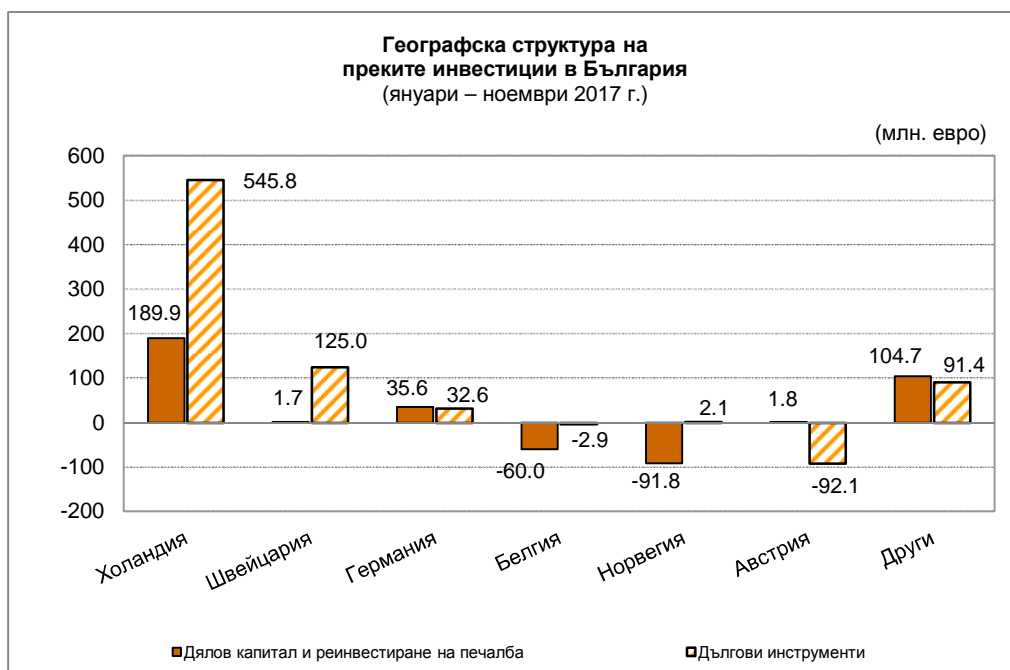
³ При сравнение на данните следва да се има предвид, че първоначално отчетените данни за преките чуждестранни инвестиции в страната за януари – ноември 2016 г., публикувани в прессъобщението на БНБ от 19.01.2017 г., са ревизирани впоследствие (www.bnb.bg, секция *Пресцентър/Статистически прессъобщения/Платежен баланс*).

Нетните постъпления от *инвестиции на чуждестранни лица в недвижими имоти* са 10.8 млн. евро, при 63.1 млн. евро за януари – ноември 2016 г. По страни, най-голям дял в инвестициите в недвижими имоти имат Русия (5.7 млн. евро, 53.1% от общия размер за януари – ноември 2017 г.), Германия (1.2 млн. евро, 11.3%) и Украйна (1.1 млн. евро, 10.5% от общия размер за периода).

По предварителни данни, статия *Реинвестиране на печалба* (показваща дела на чуждестранните инвеститори в текущата печалба или загуба на дружеството на база на счетоводни данни за финансовия резултат) възлиза на 28 млн. евро за януари – ноември 2017 г., при 420.2 млн. евро за януари – ноември 2016 г.

За януари – ноември 2017 г. подстатия *Дългови инструменти* (промяната в нетните задължения между дружествата с чуждестранно участие и преките чуждестранни инвеститори по финансови, облигационни и търговски кредити) е в размер на 701.9 млн. евро, при отрицателна стойност от 58.1 млн. евро за януари – ноември 2016 г.⁴

Най-големите нетни преки инвестиции в страната за януари – ноември 2017 г. са от Холандия (735.7 млн. евро), Швейцария (126.7 млн. евро) и Германия (68.2 млн. евро).



По предварителни данни *преките инвестиции в чужбина* за януари – ноември 2017 г. нарастват с 264.6 млн. евро, при увеличение със 196.7 млн. евро за януари – ноември 2016 г. През ноември 2017 г. те се повишават с 9.4 млн. евро.

⁴ Данните за подстатия *Дългови инструменти* са на база предварителна информация за получените и предоставени кредити от предприятията с чуждестранно участие. Данните за 2016 г. и 2017 г. подлежат на ревизия с тримесечните и годишните отчети на предприятията, представени пред БНБ.