



ПРЕССЪОБЩЕНИЕ

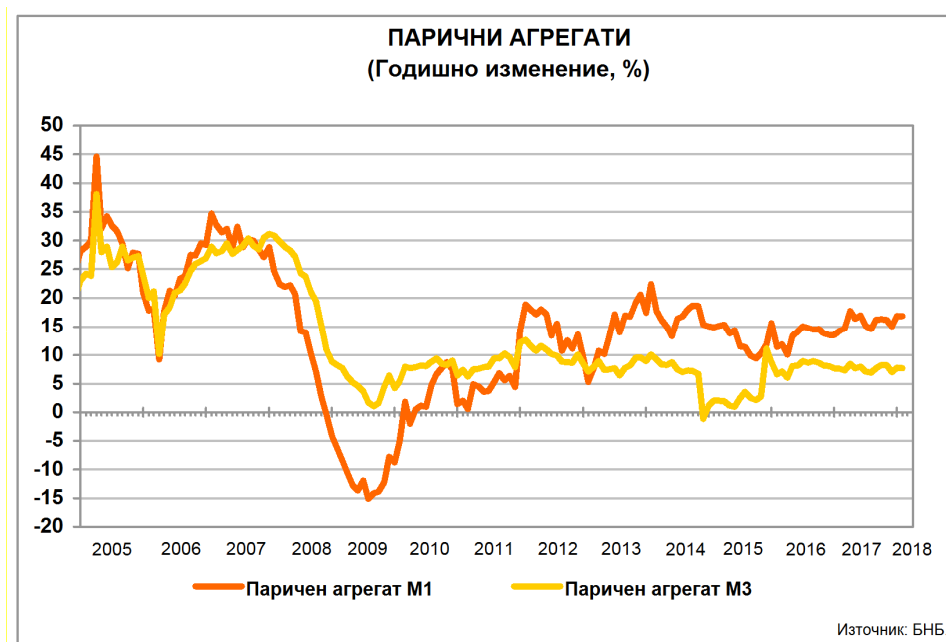
23 февруари 2018 г.

12:00 ч.

ПАРИЧНИ, ДЕПОЗИТНИ И КРЕДИТНИ ПОКАЗАТЕЛИ¹
Януари 2018 г.

През януари 2018 г. *широките пари* (паричния агрегат $M3^2$) се увеличават на годишна база със 7.7% при годишно нарастване от 7.7% през декември 2017 година. В края на януари 2018 г. *широките пари* са 85.201 млрд. лв. (81.2% от БВП³) при 85.728 млрд. лв. към декември 2017 г. (86% от БВП). Най-бързоликвидният им компонент – паричният агрегат $M1^4$, се увеличава през януари 2018 г. с 16.9% на годишна база (16.9% годишен ръст през декември 2017 година).

Графика 1



¹ Предварителни данни. Пълният комплект от таблици за паричната статистика, както и методологическите бележки, се намират на интернет страницата на БНБ в раздел *Статистика/ Парична и лихвена статистика/ Парична статистика*. На база на постъпила допълнителна информация от отчетни единици е извършена ревизия на данните за декември 2017 година. Наличието на ревизии е указано в обяснителните бележки към съответните таблици с данни.

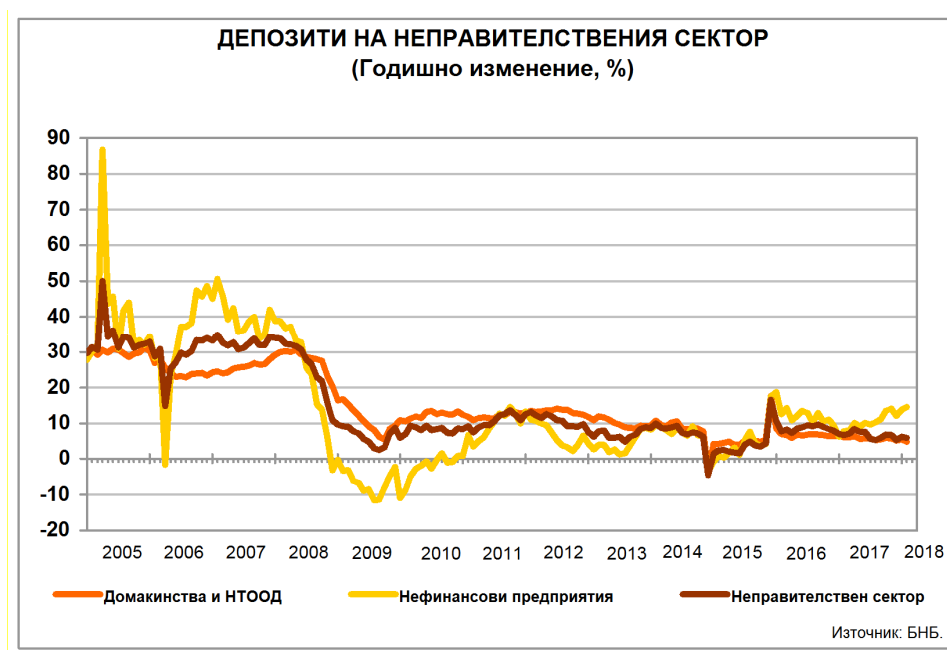
² Паричният агрегат $M3$ включва паричен агрегат $M1$, депозити с договорен матуритет до 2 г., депозити, договорени за ползване след предизвестие до 3 месеца, и търгуеми инструменти (издадени дългови ценни книжа до 2 години, акции/дялове на фондовете на паричния пазар и репо-сделки).

³ При БВП за 2017 г. в размер на 99.708 млрд. лв. и 104.909 млрд. лв. за 2018 г. (прогнозни данни на БНБ).

⁴ Паричният агрегат $M1$ включва най-бързоликвидните инструменти, използвани за разплащане (пари извън Парично-финансови институции и овърнайт-депозити в левове и чуждестранна валута).

В края на януари 2018 г. депозитите⁵ на неправителствения сектор⁶ са 71.769 млрд. лв. (68.4% от БВП), като годишното им увеличение е 5.9% (6.2% годишно повишение през декември 2017 година). Депозитите на *Нефинансови предприятия* са 21.689 млрд. лв. (20.7% от БВП) в края на януари 2018 година. В сравнение със същия месец на 2017 г. те се увеличават с 14.5% (13.8% годишно повишение през декември 2017 година). Депозитите на *финансовите предприятия* намаляват с 28% на годишна база през януари 2018 година (26.9% годишно понижение през декември 2017 г.) и в края на месеца достигат 2.490 млрд. лв. (2.4% от БВП). Депозитите на *Домакинства и НТООД* са 47.591 млрд. лв. (45.4% от БВП) в края на януари 2018 година. Те се увеличават с 4.8% спрямо същия месец на 2017 г. (5.4% годишно нарастване през декември 2017 година).

Графика 2



Нетните вътрешни активи са 52.857 млрд. лв. в края на януари 2018 година. Те се увеличават със 7.8% спрямо същия месец на 2017 г. (8% годишно повишение през декември 2017 година). В края на месеца основният им компонент – *вътрешният кредит*, възлиза на 53.702 млрд. лв. и нараства спрямо януари 2017 г. с 6.4% (6.7% годишно увеличение през декември 2017 година). През януари 2018 г. вземанията от неправителствения сектор⁷ се увеличават с 4.6%, достигайки 54.270 млрд. лв. (4.5% годишно увеличение през декември 2017 година).

В края на януари 2018 г. кредитите за неправителствения сектор са 53.140 млрд. лв. (50.7% от БВП) при 52.926 млрд. лв. към декември 2017 г. (53.1% от БВП). През януари 2018 г. те се увеличават на годишна база с 4.8% (4.7% годишно повишение през декември 2017 година). Изменението в размера на кредитите за неправителствения сектор е повлияно от нетните продажби на кредити от *Други парично-финансови институции (Други ПФИ)*, чиито обем за последните дванадесет месеца е 52.9 млн. лева. На годишна база продадените кредити⁸ от *Други ПФИ* са 123.9 млн. лв. (в т. ч. 1.3 млн. лв. през януари 2018 година), а обратно изкупените кредити – 71 млн. лв. (в т. ч. 10.3 млн. лв. през януари 2018 година).

⁵ В *Други парично-финансови институции* (кредитните институции и фондовете на паричния пазар). В съответствие с изискванията за статистическа отчетност на ЕЦБ в тях се включват и кредити основно под формата на подчинен срочен дълг.

⁶ Неправителственият сектор обхваща сектор *Нефинансови предприятия*, финансови предприятия (сектори *Други финансови посредници*, с изключение на *застрахователни дружества и пенсионни фондове*, *Финансови предприятия*, *ангажирани със спомагателни финансови дейности*, и *Застрахователни дружества и пенсионни фондове*) и сектор *Домакинства и НТООД (Нетърговски организации, обслужващи домакинствата)*.

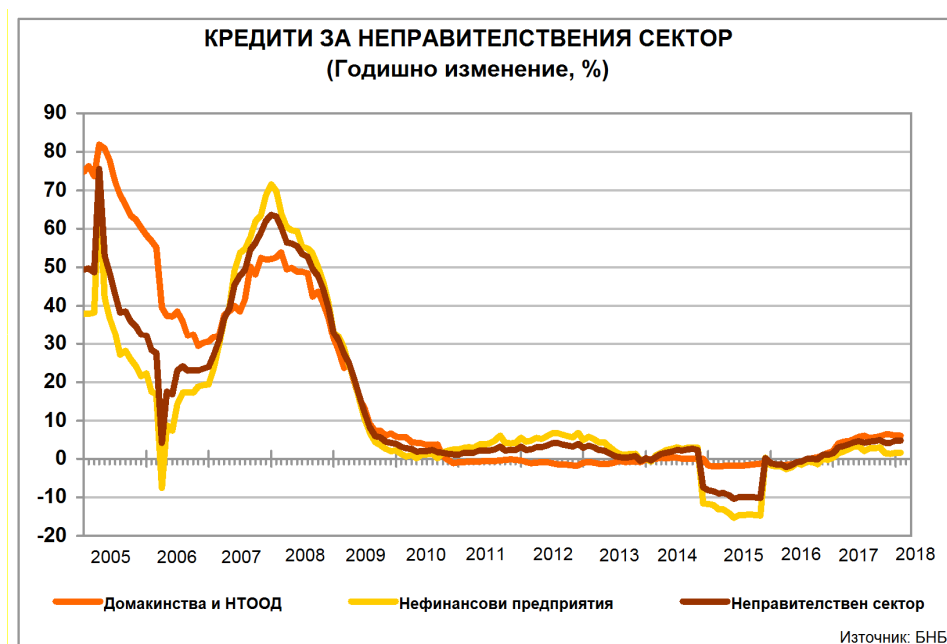
⁷ Вземанията от неправителствения сектор по инструменти включват кредити, репо-сделки, ценни книжа, различни от акции, и акции и други капиталови инструменти.

⁸ Включват се всички кредити, които са прехвърлени на трети лица и са изключени от балансите на парично-финансовите институции. Задбалансово отчитаните позиции не попадат в обхвата на паричната статистика.

Кредитите за *Нефинансови предприятия* нарастват с 1.6% на годишна база през януари 2018 г. (1.6% годишно повишение през декември 2017 г.) и в края на месеца достигат 31.097 млрд. лв. (29.6% от БВП). Кредитите за *Домакинства и НТООД* са 19.741 млрд. лв. (18.8% от БВП) в края на януари 2018 година. Спрямо същия месец на 2017 г. те се увеличават с 6.1% (6% годишно повишение през декември 2017 година). В края на януари 2018 г. *жилищните кредити* са 9.506 млрд. лв. и нарастват на годишна база с 8.2% (7.4% годишно увеличение през декември 2017 година). *Потребителските кредити* възлизат на 7.774 млрд. лв. и се увеличават с 6.5% спрямо януари 2017 г. (5.8% годишно повишение през декември 2017 година). На годишна база *другите кредити*⁹ се увеличават с 3.3% (15% годишно повишение през декември 2017 г.), като достигат 1.204 млрд. лева.

Кредитите, предоставени на финансови предприятия, са 2.301 млрд. лв. (2.2% от БВП) в края на януари 2018 година. В сравнение с януари 2017 г. те се увеличават с 53% (54.1% годишно повишение през декември 2017 година).

Графика 3



В съответствие с изискванията за статистическа отчетност на ЕЦБ¹⁰ БНБ събира информация за всички балансови показатели на ПФИ, включително информация за кредитите, които са реструктурирани или са необслужвани с просрочие над 90 дни. Предоставяната от банките информация за тези кредити е агрегирана поради това, че за целите на паричната и на лихвената статистика не се събират детайлни данни за кредитите по срокове на просрочие.

В съответствие с международната практика отчитането за паричната статистика се различава от това за надзорни цели, включително при отчитането на кредитите, които са реструктурирани или са необслужвани.

⁹ В показател *други кредити* се включват и средствата, отпуснати на сдруженията на собствениците по *Национална програма за енергийна ефективност на многофамилни жилищни сгради*.

¹⁰ Регламент (ЕО) №2423/2001 на Европейската централна банка от 22 ноември 2001 г. относно консолидирания баланс на сектор "Парично-финансови институции" (ЕЦБ/2001/13) и Регламент (ЕО) №63/2002 на Европейската централна банка от 20 декември 2001 г. относно статистика за лихвените проценти, прилагани от парично-финансовите институции по депозити и кредити на домакинства и нефинансови предприятия (ЕЦБ/2001/18).

Нетните чуждестранни активи са 51.784 млрд. лв. в края на отчетния месец при 51.738 млрд. лв. в края на декември 2017 година, като нарастват с 3.5% в сравнение с януари 2017 г. (4% годишно повишение през декември 2017 година). През януари 2018 г. *чуждестранните активи* се увеличават с 3.2% (2.7% годишен ръст през декември 2017 г.), като достигат 60.730 млрд. лева. *Чуждестранните пасиви* са 8.946 млрд. лв. и на годишна база нарастват с 1.1% (3.9% годишно понижение през декември 2017 година).

ПАРИЧНИ, ДЕПОЗИТНИ И КРЕДИТНИ ПОКАЗАТЕЛИ¹

(Годишно изменение, %)

	2014	2015	2016	Декември 2017	Януари 2018	
					Салдо (млн. лева)	Годишно изменение (%)
КОМПОНЕНТИ НА МЗ						
ПАРИ МЗ (=1+2+3)	1.1	8.8	7.6	7.7	85,201	7.7
1. ПАРИ М1 (=1.1.+1.2.)	15.1	15.6	13.5	16.9	47,244	16.9
1.1. Пари извън ПФИ	12.0	11.9	12.2	10.9	13,855	11.0
1.2. Овърнайт депозити	16.6	17.4	14.2	19.6	33,389	19.5
2. М2 - М1 (Квазипари = 2.1.+2.2.)	-8.2	3.0	2.0	-1.9	37,887	-1.9
2.1. Депозити с договорен матуритет до 2 г.	-10.1	2.6	0.9	-1.9	26,747	-1.7
2.2. Депозити, договорени за ползване след предизвестие до 3 месеца	-3.3	3.8	4.7	-2.0	11,140	-2.5
3. МЗ - М2(=3.1.)	-5.9	2.0	30.9	-21.6	70	-18.0
3.1. Търгуеми инструменти (издадени дългови ЦК до 2 години + акции/дялове на ФПП + репо-сделки)	-5.9	2.0	30.9	-21.6	70	-18.0
ИЗТОЧНИЦИ НА МЗ						
1. НЕТНИ ЧУЖДЕСТРАННИ АКТИВИ (=1.1.-1.2.)	23.4	16.2	22.3	4.0	51,784	3.5
1.1. Чуждестранни активи	13.8	5.7	17.5	2.7	60,730	3.2
1.2. Чуждестранни пасиви	-6.2	-23.5	-2.5	-3.9	8,946	1.1
2. НЕТНИ ВЪТРЕШНИ АКТИВИ (=2.1.+2.2.)	-9.6	2.3	-3.6	8.0	52,857	7.8
2.1. ВЪТРЕШЕН КРЕДИТ (=2.1.1.+2.1.2.)	-8.8	2.2	-4.2	6.7	53,702	6.4
2.1.1. Вземания от сектор <i>Държавно управление</i> ²	-62.0	455.3	-129.8	149.5	-567	59.8
2.1.2. Вземания от неправителствения сектор ³	-7.7	-1.6	1.8	4.5	54,270	4.6
2.2. ДРУГИ ПОЗИЦИИ⁴	-29.4	1.0	23.4	46.9	-846	40.8
ДЕПОЗИТИ⁵ И КРЕДИТИ НА НЕПРАВИТЕЛСТВЕНИЯ СЕКТОР						
ДЕПОЗИТИ⁵ (=1+2+3)	1.5	10.6	7.0	6.2	71,769	5.9
1. Нефинансови предприятия	-0.7	18.7	6.3	13.8	21,689	14.5
2. Финансови предприятия	-16.5	-3.8	18.1	-26.9	2,490	-28.0
3. Домакинства и НТООД	4.1	8.5	6.6	5.4	47,591	4.8
КРЕДИТИ (=1+2+3)	-8.2	-1.2	1.5	4.7	53,140	4.8
1. Нефинансови предприятия	-11.6	-1.7	0.3	1.6	31,097	1.6
2. Финансови предприятия⁶	-8.4	19.4	21.7	54.1	2,301	53.0
3. Домакинства и НТООД (=3.1.+3.2.+3.3.+3.4.)	-1.6	-1.3	2.0	6.0	19,741	6.1
3.1. Овърдрафт	-0.1	-3.1	-9.0	-8.3	1,257	-7.6
3.2. Жилищни кредити	-0.9	-1.2	1.4	7.4	9,506	8.2
3.3. Потребителски кредити	-2.0	-0.1	0.6	5.8	7,774	6.5
3.4. Други кредити	-8.2	-10.0	46.6	15.0	1,204	3.3

Данните са към края на отчетния период и не са сезонно изгладени. Съгласно изискванията на Регламент (ЕС) № 2423/2001 на ЕЦБ от 22 ноември 2001 г. относно консолидиранния баланс на сектор *Парично-финансови институции* (ЕСВ/2001/13) начислените лихви не са включени в инструментите (депозити, кредити, ценни книжа, различни от акции и др.) и балансите на банките не са консолидирани с тези на клоновете им в чужбина.

¹ Данните са предварителни. На база на постъпила допълнителна информация от отчетни единици е извършена ревизия на данните за декември 2017 година. Наличието на ревизии е указано в обяснителните бележки към съответните таблици с данни.

² Вземанията от сектор *Държавно управление* включват нетните вземания от *Централно държавно управление* и вземанията от *Местно държавно управление* и *Социалноосигурителните фондове*. Отрицателните стойности показват превишение на задълженията спрямо вземанията на *Парично-финансовите институции* към сектор *Държавно управление*.

³ Вземанията от неправителствения сектор включват вземанията от сектор *Нефинансови предприятия*, финансови предприятия (сектори *Други финансови посредници*, с изключение на *застрахователни дружества* и *пенсионни фондове*, *Финансови предприятия*, *ангажирани със спомагателни финансови дейности*, и *Застрахователни дружества* и *пенсионни фондове*), както и вземанията от сектор *Домакинства и НТООД* (*Нетърговски организации, обслужващи домакинствата*).

⁴ Включва следните позиции: *Други активи и пасиви* (нето), *Дълготрайни активи* и *Отношения между Парично-финансови институции* (нето).

⁵ В *Други парично-финансови институции* (кредитните институции и фондовете на паричния пазар). В съответствие с изискванията за статистическа отчетност на ЕЦБ в тях се включват и кредити основно под формата на подчинен срочен дълг.

⁶ Включват се предоставени кредити и маржин депозити.

ПАРИЧНИ ПОКАЗАТЕЛИ¹

(Принос на компонентите им към годишното изменение, %)

	2014	2015	2016	Декември 2017	Януари 2018
КОМПОНЕНТИ НА МЗ					
ПАРИ МЗ (=1+2+3)	1.1	8.8	7.6	7.7	7.7
1. ПАРИ М1 (=1.1.+1.2.)	6.1	7.1	6.6	8.7	8.6
1.1. Пари извън ПФИ	1.6	1.8	1.9	1.7	1.7
1.2. Овърнайт депозити	4.4	5.4	4.7	6.9	6.9
2. М2 - М1 (Квазилари = 2.1.+2.2.)	-4.9	1.6	1.0	-0.9	-0.9
2.1. Депозити с договорен матуритет до 2 г.	-4.4	1.0	0.3	-0.6	-0.6
2.2. Депозити, договорени за ползване след предизвестие до 3 месеца	-0.5	0.6	0.7	-0.3	-0.4
3. МЗ - М2(=3.1.)	0.0	0.0	0.0	0.0	0.0
3.1. Търгуеми инструменти (издадени дългови ЦК до 2 години + акции/дялове на ФПП + репо-сделки)	0.0	0.0	0.0	0.0	0.0
ОСНОВНИ ИЗТОЧНИЦИ НА МЗ					
1. НЕТНИ ЧУЖДЕСТРАННИ АКТИВИ (=1.1.-1.2.)	23.4	16.2	22.3	4.0	3.5
1.1. Чуждестранни активи	20.4	7.7	21.7	3.3	3.7
1.2. Чуждестранни пасиви	-3.0	-8.5	-0.6	-0.7	0.2
2. ВЪТРЕШЕН КРЕДИТ (=2.1.+2.2.)	-8.8	2.2	-4.2	6.7	6.4
2.1. Вземания от сектор <i>Държавно управление</i> ²	-1.3	3.8	-5.9	2.1	1.7
2.2. Вземания от неправителствения сектор ³	-7.5	-1.6	1.7	4.6	4.7
в т. ч. Кредити (=а+б+в)	-7.8	-1.1	1.4	4.7	4.8
а) Нефинансови предприятия	-7.1	-1.0	0.2	1.0	1.0
б) Финансови предприятия ⁴	-0.2	0.4	0.5	1.5	1.6
в) Домакинства и НТООД	-0.5	-0.5	0.7	2.2	2.2

Данните са към края на отчетния период и не са сезонно изгладени. Съгласно изискванията на Регламент (ЕС) № 2423/2001 на ЕЦБ от 22 ноември 2001 г. относно консолидирания баланс на сектор *Парично-финансови институции* (ЕСВ/2001/13) начислените лихви не са включени в инструментите (депозити, кредити, ценни книжа, различни от акции и др.) и балансите на банките не са консолидирани с тези на клоновете им в чужбина.

¹ Данните са предварителни. На база на постъпила допълнителна информация от отчетни единици е извършена ревизия на данните за декември 2017 година. Наличието на ревизии е указано в обяснителните бележки към съответните таблици с данни.

² Вземанията от сектор *Държавно управление* включват нетните вземания от *Централно държавно управление* и вземанията от *Местно държавно управление* и *Социалноосигурителните фондове*.

³ Вземанията от неправителствения сектор включват вземанията от сектор *Нефинансови предприятия*, финансови предприятия (сектори *Други финансови посредници, с изключение на застрахователни дружества и пенсионни фондове, Финансови предприятия, ангажирани със спомагателни финансови дейности, и Застрахователни дружества и пенсионни фондове*), както и вземанията от сектор *Домакинства и НТООД* (*Нетърговски организации, обслужващи домакинствата*).

⁴ Включват се предоставени кредити и маржин депозити.