



ПРЕССЪОБЩЕНИЕ

19 април 2018 г.

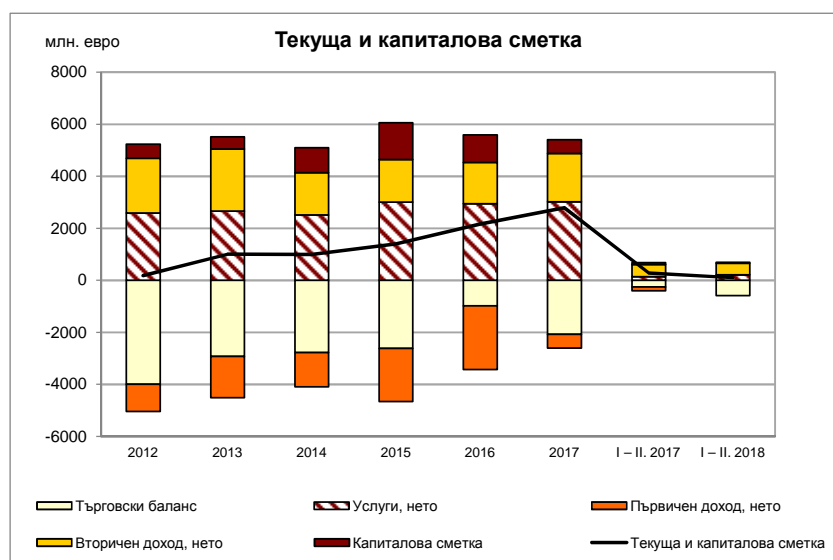
12:00 ч.

ПЛАТЕЖЕН БАЛАНС¹

Февруари 2018 г.

Текущата и капиталова сметка е положителна и възлиза на 241.5 млн. евро при излишък от 247 млн. евро за февруари 2017 г. За януари – февруари 2018 г. **текущата и капиталовата сметка** е положителна и възлиза на 102.6 млн. евро (0.2% от БВП²) при излишък от 283.1 млн. евро (0.6% от БВП) за януари – февруари 2017 г.

За февруари 2018 г. салдото по **текущата сметка** е положително и възлиза на 218.1 млн. евро при излишък от 244.6 млн. евро за февруари 2017 г. За януари – февруари 2018 г. **текущата сметка** е положителна и възлиза на 62.7 млн. евро (0.1% от БВП) при излишък от 201.9 млн. евро (0.4% от БВП) за януари – февруари 2017 г.



Търговското салдо за февруари 2018 г. е отрицателно в размер на 263.8 млн. евро при дефицит от 94.4 млн. евро за февруари 2017 г. За януари – февруари 2018 г. **търговското салдо** е отрицателно в размер на 587 млн. евро (1.1% от БВП) при дефицит от 249.1 млн. евро (0.5% от БВП) за същия период на 2017 г.

Износът на стоки е 1961.6 млн. евро за февруари 2018 г., като се понижава с 16.4 млн. евро (0.8%) в сравнение с този за февруари 2017 г. (1978 млн. евро). За януари – февруари 2018 г. **износът** е 4011.9 млн. евро (7.5% от БВП), като нараства с 209.6 млн. евро (5.5%) в сравнение с този за същия период на 2017 г. (3802.3 млн. евро, 7.5% от БВП). Износът за януари – февруари 2017 г. нараства на годишна база с 14.5%.

Вносът на стоки за февруари 2018 г. е 2225.4 млн. евро, като нараства със 153 млн. евро (7.4%) спрямо февруари 2017 г. (2072.4 млн. евро). За януари – февруари 2018 г. **вносът** е 4598.8 млн. евро (8.6% от БВП), като се увеличава с

¹ Данни от стандартното представяне на платежния баланс, съставен съгласно шестото издание на *Ръководството по платежен баланс и международна инвестиционна позиция*. Данните са предварителни. В съответствие с практиката на БНБ и изискванията на ЕЦБ относно ревизиите на данните (включени в *Календара на ЕЦБ за обмен на данните за платежния баланс, международната инвестиционна позиция, резервните активи в рамките на ЕСЦБ*), данните за януари 2018 г. са ревизирани. С отчета за март 2018 г. ще бъдат направени ревизии на данните за януари – февруари 2018 г.

² При БВП в размер на 53 639.2 млн. евро за 2018 г. (прогноза на БНБ) и 50 429.3 млн. евро за 2017 г. (данни на НСИ от 07.03.2018 г.).

547.4 млн. евро (13.5%) спрямо същия период на 2017 г. (4051.5 млн. евро, 8% от БВП). Вносът за януари – февруари 2017 г. нараства на годишна база със 17.9%.

Салдото по **услугите** е положително в размер на 80.8 млн. евро при положително салдо от 46.8 млн. евро за февруари 2017 г. За януари – февруари 2018 г. салдото е положително в размер на 207.2 млн. евро (0.4% от БВП) при положително салдо от 141.3 млн. евро (0.3% от БВП) за януари – февруари 2017 г.

Салдото по статия **Първичен доход** (която включва доход, свързан с факторите на производството (работна сила, капитал или земя), данъци върху производството и вноса и субсидии) за февруари 2018 г. е положително в размер на 4.4 млн. евро при отрицателно салдо от 80.6 млн. евро за февруари 2017 г.³ За януари – февруари 2018 г. салдото е положително в размер на 7.7 млн. евро (0.01% от БВП) при отрицателно салдо от 153.2 млн. евро (0.3% от БВП) за същия период на 2017 г.

Салдото по статия **Вторичен доход** (която отразява преразпределението на доход) е положително в размер на 396.6 млн. евро при положително салдо от 372.7 млн. евро за февруари 2017 г. За януари – февруари 2018 г. салдото е положително в размер на 434.7 млн. евро (0.8% от БВП) при положително салдо от 463 млн. евро (0.9% от БВП) за същия период на 2017 г.

Капиталовата сметка е положителна в размер на 23.5 млн. евро при положителна стойност от 2.4 млн. евро за февруари 2017 г. За януари – февруари 2018 г. капиталовата сметка е положителна – 39.8 млн. евро (0.1% от БВП), при положителна стойност от 81.2 млн. евро (0.2% от БВП) за януари – февруари 2017 г.

Финансовата сметка за февруари 2018 г. е положителна в размер на 283.2 млн. евро при отрицателна стойност от 71.2 млн. евро за февруари 2017 г. За януари – февруари 2018 г. **финансовата сметка** е положителна – 302.2 млн. евро (0.6% от БВП), при отрицателна стойност от 117.2 млн. евро (0.2% от БВП) за същия период на 2017 г.

Салдото по статия **Преки инвестиции**, представена съгласно изискванията на шестото издание на *Ръководство по платежен баланс и международна инвестиционна позиция*, е отрицателно в размер на 55.7 млн. евро при отрицателно салдо от 236.1 млн. евро за февруари 2017 г. За януари – февруари 2018 г. салдото е отрицателно в размер на 217.7 млн. евро (0.4% от БВП) при отрицателно салдо от 318.4 млн. евро (0.6% от БВП) за същия период на 2017 г.

Преките инвестиции – активи се повишават с 27.8 млн. евро при увеличение с 12.6 млн. евро за февруари 2017 г. За януари – февруари 2018 г. те се увеличават с 3.8 млн. евро (0.01% от БВП) при намаление с 8.7 млн. евро (0.02% от БВП) за същия период на 2017 г.

Преките инвестиции – пасиви нарастват с 83.5 млн. евро при увеличение с 248.7 млн. евро за февруари 2017 г. За януари – февруари 2018 г. те нарастват с 221.5 млн. евро (0.4% от БВП) при увеличение с 309.7 млн. евро (0.6% от БВП) за януари – февруари 2017 г.

Преките чуждестранни инвестиции в страната (отчетени в съответствие с *принципа на първоначалната посока на инвестицията*) по предварителни данни нарастват с 45.9 млн. евро за февруари 2018 г., при увеличение с 256.8 млн. евро за февруари 2017 г.⁴ За януари – февруари 2018 г. преките чуждестранни инвестиции в страната са в размер на 204.9 млн. евро (при 353.2 млн. евро за януари – февруари 2017 г.).

Преките инвестиции в чужбина за февруари 2018 г. намаляват с 9.8 млн. евро, при увеличение с 20.7 млн. евро за февруари 2017 г. За януари – февруари 2018 г. преките инвестиции в чужбина се понижават с 12.7 млн. евро (при ръст от 34.8 млн. евро за януари – февруари 2017 г.).

По-подробна информация за преките инвестиции има в *Приложение 2 – Преки инвестиции (януари – февруари 2018 г.)* към това прессъобщение, а серия от данни – в таблиците в рубрика *Статистика/Външен сектор/Преки инвестиции*.

Салдото по статия **Портфейлни инвестиции** е положително в размер на 236.6 млн. евро при положителна стойност от 35.5 млн. евро за февруари 2017 г. За януари – февруари 2018 г. салдото е положително в размер на 309.5 млн. евро (0.6% от БВП) при положително салдо от 178.4 млн. евро (0.4% от БВП) за същия период на 2017 г.

³ Предварителните данни ще бъдат ревизирани с тримесечните отчети на предприятията.

⁴ При сравнение на данните следва да се има предвид, че първоначално отчетените данни за преките чуждестранни инвестиции в страната за януари – февруари 2017 г., публикувани в прессъобщението на БНБ от 20.04.2017 г., са ревизирани впоследствие (www.bnb.bg, секция Пресцентър/Статистически прессъобщения/Платежен баланс).

Портфейлните инвестиции – активи за февруари 2018 г. се повишават със 168.2 млн. евро при намаление с 90.3 млн. евро за февруари 2017 г. За януари – февруари 2018 г. те се повишават с 328.3 млн. евро (0.6% от БВП) при увеличение с 54.5 млн. евро (0.1% от БВП) за същия период на 2017 г.

Портфейлните инвестиции – пасиви за февруари 2018 г. намаляват с 68.4 млн. евро при понижение със 125.8 млн. евро за февруари 2017 г. За януари – февруари 2018 г. *портфейлните инвестиции – пасиви* нарастват с 18.8 млн. евро (0.04 от БВП) при намаление със 124 млн. евро (0.2% от БВП) за същия период на 2017 г.

Салдото по статия **Други инвестиции** е положително в размер на 128.6 млн. евро при отрицателно салдо от 476.1 млн. евро за февруари 2017 г. За януари – февруари 2018 г. салдото е положително в размер на 1591 млн. евро (3% от БВП) при положително салдо от 190.8 млн. евро (0.4% от БВП) за януари – февруари 2017 г.

Други инвестиции – активи се повишават със 134.5 млн. евро при намаление с 335.9 млн. евро за февруари 2017 г. За януари – февруари 2018 г. те се повишават с 1483.8 млн. евро (2.8% от БВП) при увеличение със 153.2 млн. евро (0.3% от БВП) за същия период на 2017 г.

Други инвестиции – пасиви за февруари 2018 г. се повишават с 5.8 млн. евро при увеличение със 140.2 млн. евро за февруари 2017 г. За януари – февруари 2018 г. те намаляват със 107.3 млн. евро (0.2% от БВП) при понижение с 37.5 млн. евро (0.1% от БВП) за същия период на 2017 г.

Резервните активи на БНБ⁵ се понижават със 75.6 млн. евро през отчетния месец при увеличение с 612.3 млн. евро за февруари 2017 г. За януари – февруари 2018 г. те намаляват с 1434.2 млн. евро (2.7% от БВП) при понижение със 160.7 млн. евро (0.3% от БВП) за същия период на 2017 г.

Статия **Грешки и пропуски, нето** е положителна в размер на 41.7 млн. евро при отрицателна стойност от 318.3 млн. евро за февруари 2017 г. По предварителни данни за януари – февруари 2018 г. статията е положителна в размер на 199.6 млн. евро (0.4% от БВП) при отрицателна стойност от 400.3 млн. евро (0.8% от БВП) за същия период на 2017 г.

⁵ Не се включват измененията на резервните активи на БНБ, дължащи се на курсови и ценови разлики, и тези, свързани със създаването на резервни активи (монетаризация/демонетаризация на злато, разпределение на СПТ) и рекласификации.

ПЛАТЕЖЕН БАЛАНС НА БЪЛГАРИЯ
СТАНДАРТНО ПРЕДСТАВЯНЕ¹

(млн. евро)

	Месечни данни			Акумулирани данни от началото на годината към:		Акумулирани данни за последните дванадесет месеца към:	
	февр.17	февр.18	Промяна	28.И.2017	28.И.2018	28.И.2017	28.И.2018
	Текуща и капиталова сметка	247.0	241.5	-5.5	283.1	102.6	2415.6
Текуща сметка	244.6	218.1	-26.6	201.9	62.7	1457.0	2129.7
Текуща сметка: кредит	2886.0	2916.6	30.6	5382.0	5642.2	34986.2	37470.1
Текуща сметка: дебит	2641.4	2698.6	57.2	5180.1	5579.5	33529.2	35340.4
Стоки и услуги, нето	-47.5	-183.0	-135.5	-107.8	-379.7	1749.5	669.8
Стоки и услуги: кредит	2384.1	2356.6	-27.5	4650.0	4907.2	31241.8	33739.9
Стоки и услуги: дебит	2431.6	2539.6	108.0	4757.9	5287.0	29492.3	33070.1
Търговски баланс²	-94.4	-263.8	-169.5	-249.1	-587.0	-1118.3	-2412.0
Стоки: кредит	1978.0	1961.6	-16.4	3802.3	4011.9	23584.0	25963.9
Стоки: дебит	2072.4	2225.4	153.0	4051.5	4598.8	24702.3	28375.9
Услуги, нето	46.8	80.8	34.0	141.3	207.2	2867.8	3081.8
Услуги: кредит	406.0	395.0	-11.1	847.7	895.3	7657.8	7776.0
Производствени услуги с материали за влягане, притежавани от други	21.3	0.4	-20.8	52.5	32.3	241.1	115.7
Услуги по поддръжка и ремонт, които не са включени другаде	8.3	7.1	-1.1	17.1	19.4	83.6	122.3
Транспорт ³	99.8	94.3	-5.5	198.5	212.4	1707.7	1837.4
Пътувания ⁴	119.1	122.7	3.6	249.3	274.5	3319.8	3614.4
Други услуги ⁵	157.6	170.5	12.8	330.2	356.8	2305.5	2086.1
Услуги: дебит	359.2	314.2	-45.0	706.4	688.1	4790.0	4694.2
Производствени услуги с материали за влягане, притежавани от други	3.5	1.5	-2.0	6.1	8.9	38.6	49.7
Услуги по поддръжка и ремонт, които не са включени другаде	3.4	4.7	1.3	6.5	8.5	55.4	50.5
Транспорт ³	141.7	115.7	-26.0	280.9	277.4	1566.1	1782.6
Пътувания ⁴	82.4	86.2	3.8	169.3	181.2	1274.6	1506.2
Други услуги ⁵	128.1	106.1	-22.0	243.6	212.2	1855.3	1305.3
Първичен доход, нето	-80.6	4.4	85.0	-153.2	7.7	-2169.3	-373.1
Първичен доход: кредит	76.9	81.7	4.8	164.2	163.2	1187.5	1277.9
Компенсации на наетите	46.7	50.3	3.6	84.1	94.0	657.7	809.8
Инвестиционен доход	30.2	31.4	1.2	80.1	69.2	522.1	468.1
Друг първичен доход	0.0	0.0	0.0	0.0	0.0	7.8	0.0
Първичен доход: дебит	157.5	77.3	-80.2	317.4	155.5	3356.9	1651.0
Компенсация на наетите	12.9	14.3	1.4	25.7	28.4	143.9	159.1
Инвестиционен доход	144.6	63.0	-81.6	291.7	127.0	3208.0	1491.9
Друг първичен доход	0.0	0.0	0.0	0.0	0.0	4.9	0.0
Вторичен доход, нето	372.7	396.6	23.9	463.0	434.7	1876.9	1833.0
Вторичен доход: кредит	425.0	478.3	53.3	567.8	571.8	2556.9	2452.3
Държавно управление	329.9	384.8	54.9	382.7	391.1	1545.8	1241.9
Други сектори	95.2	93.5	-1.6	185.1	180.8	1011.1	1210.4
Вторичен доход: дебит	52.3	81.7	29.4	104.8	137.1	680.0	619.2
Държавно управление	49.7	79.8	30.1	95.1	132.0	596.2	574.0
Други сектори	2.6	1.9	-0.7	9.8	5.1	83.8	45.3
Капиталова сметка⁶	2.4	23.5	21.1	81.2	39.8	958.6	484.4
Брутно придобиване/намаляване на непроизведени нефинансови активи, нето⁵	-7.2	19.9	27.1	0.0	36.3	69.0	133.0
Брутно придобиване/намаляване на непроизведени нефинансови активи, кредит	13.5	19.9	6.5	23.8	36.3	157.5	192.0
Брутно придобиване/намаляване на непроизведени нефинансови активи, дебит	20.7	0.0	-20.7	23.8	0.0	88.5	59.0
Капиталови трансфери, нето	9.6	3.5	-6.1	81.2	3.5	889.6	351.4
Капиталови трансфери, кредит	9.6	3.5	-6.1	81.3	3.5	895.3	357.1
Капиталови трансфери, дебит	0.1	0.0	-0.1	0.1	0.0	5.7	5.7

	Месечни данни			Акумулирани данни от началото на годината към:		Акумулирани данни за последните дванадесет месеца към:	
	февр.17	февр.18	Промяна	28.II.2017	28.II.2018	28.II.2017	28.II.2018
	Финансова сметка ⁶	-71.2	283.2	354.5	-117.2	302.2	3450.9
Финансова сметка: активи	191.9	304.1	112.3	31.0	435.2	6599.2	3417.3
Финансова сметка: пасиви	263.1	20.9	-242.2	148.2	133.0	3148.3	776.4
Преки инвестиции, нето ⁷	-236.1	-55.7	180.4	-318.4	-217.7	-694.5	-586.8
Преки инвестиции, активи ^{8,9}	12.6	27.8	15.2	-8.7	3.8	712.3	771.8
Преки инвестиции, пасиви ^{9,10}	248.7	83.5	-165.2	309.7	221.5	1406.8	1358.6
Портфейлни инвестиции, нето	35.5	236.6	201.1	178.4	309.5	-681.3	2762.6
Портфейлни инвестиции: активи ¹¹	-90.3	168.2	258.5	54.5	328.3	685.8	2028.6
Портфейлни инвестиции: пасиви	-125.8	-68.4	57.4	-124.0	18.8	1367.1	-734.0
Финансови деривати, нето	-6.8	49.3	56.1	-7.2	53.5	16.8	36.9
Други инвестиции, нето	-476.1	128.6	604.7	190.8	1591.0	728.4	1800.6
Други инвестиции: активи ^{8,9}	-335.9	134.5	470.4	153.2	1483.8	1102.7	1952.3
Други инвестиции: пасиви ^{9,10}	140.2	5.8	-134.4	-37.5	-107.3	374.3	151.7
Резервни активи на БНБ ¹²	612.3	-75.6	-687.9	-160.7	-1434.2	4081.6	-1372.3
Монетарно злато	0.3	0.1	-0.2	0.7	0.2	2.9	2.1
Специални права на тираж	-0.3	-0.8	-0.6	0.0	-0.3	0.3	0.8
Резервна позиция в МВФ	0.0	0.0	0.0	0.0	0.0	0.0	0.0
Други резервни активи	612.3	-74.9	-687.2	-161.4	-1434.1	4078.5	-1375.2
Балансиращи статии:							
Салдо по текущата и капиталовата сметки	247.0	241.5	-5.5	283.1	102.6	2415.6	2614.1
Салдо по финансовата сметка	-71.2	283.2	354.5	-117.2	302.2	3450.9	2640.9
Нето грешки и пропуски ¹³	-318.3	41.7	360.0	-400.3	199.6	1035.3	26.8
Допълнителна информация ¹⁴							
Преки инвестиции в чужбина	20.7	-9.8	-30.4	34.8	-12.7	380.9	215.1
Преки инвестиции в България	256.8	45.9	-210.9	353.2	204.9	1075.0	801.9

¹ Стандартно представяне на платежния баланс в съответствие с 6-тото издание на "Ръководството по платежен баланс и международна инвестиционна позиция" на МВФ. Предварителни данни към 19 април 2018 г. В съответствие с практиката на БНБ и изискванията на ЕЦБ относно ревизиите на данните (включени в *Календара на ЕЦБ за обмен на данните за платежния баланс, международната инвестиционна позиция, резервните активи в рамките на ЕЦБ*), данните за януари 2018 г. са ревизирани. Данните за март 2018 г. и ревизия на данните за януари - февруари 2018 г. предстои да бъдат публикувани на 18 май 2018 г.

² Предварителни данни за 2017 г. и 2018 г. на НСИ и БНБ. Данните са съставени съгласно методологията за съставяне на статистиката на платежния баланс.

³ Оценки по методологията на БНБ и НСИ.

⁴ Оценки по методологията на БНБ. Данните се базират на информацията от НСИ за броя на чуждестранните граждани, посетили страната и българските граждани, пътували в чужбина и оценка на БНБ за разходите/приходите по време на едно пътуване.

⁵ По данни от директното отчитане от предприятията на услуги, възнаграждения и безвъзмездни постъпления и плащания между местни и чуждестранни лица.

⁶ Отрицателният знак (-) показва намаление на активи или пасиви, а положителният – съответно увеличение на активи или пасиви.

⁷ Данни съгласно принципа Актив/Пасив. Източници: фирми с чуждестранно участие и фирми с инвестиции в чужбина, банките, Централен депозитар, нотариуси, НСИ, Агенцията за приватизация. Данните за 2017 г. и 2018 г. подлежат на ревизия с годишните данни на НСИ и допълнително постъпили отчети на предприятията с чуждестранно участие.

⁸ Включени са отчетените външни вземания на страната по търговски кредити (платени аванси и вземания от доставчици).

Поради тримесечната отчетност на тези вземания, данните подлежат на ревизия.

⁹ На базата на получените в БНБ отчети за вземанията/задълженията по финансови кредити на местни лица към чужбина.

Поради тримесечната отчетност на тези задължения, данните подлежат на ревизия.

¹⁰ Включени са отчетените външни задължения на страната по търговски кредити (получени аванси и задължения към доставчици).

Поради тримесечната отчетност на тези задължения, данните подлежат на ревизия.

¹¹ На база на данни от банките, небанкови финансови институции, застрахователни компании и пенсионни фондове, институции от сектор Държавно управление и нефинансови предприятия, които инвестират в ценни книжа без посредничество на местно лице инвестиционен посредник.

¹² Не се включват измененията на резервните активи на БНБ, дължащи се на курсови и ценови разлики и тези, свързани със създаването на резервни активи (монетаризация/демонетаризация на злато, разпределение на СПТ) и рекласификации. Положителният знак (+) показва увеличение на резервните активи, а отрицателният (-) – намаление.

¹³ Размерът на статията *Нето грешки и пропуски* показва разликата между салдото по финансовата сметка и салдото по текущата и капиталовата сметка.

¹⁴ Предварителни данни, съставени съгласно принципа на първоначалната посока на инвестицията.

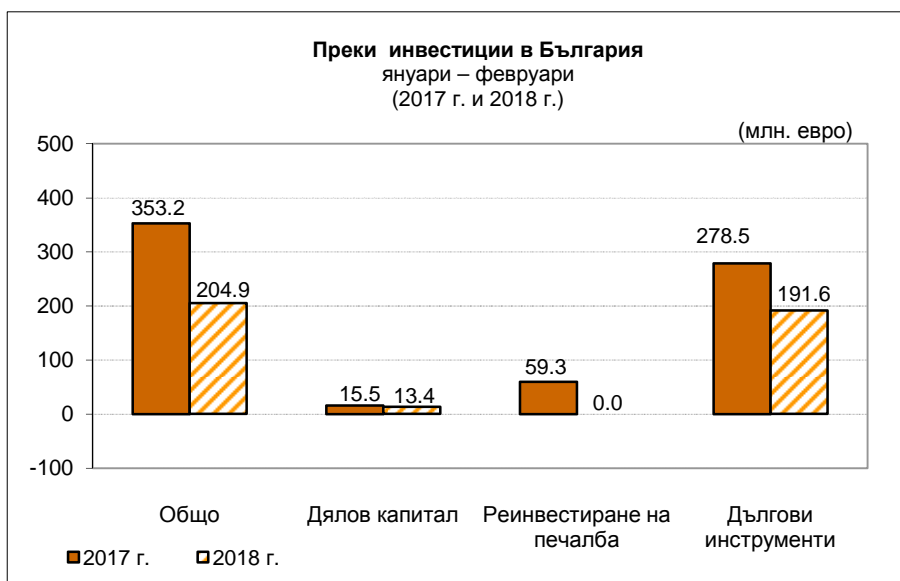
ПРЕКИ ИНВЕСТИЦИИ
(януари – февруари 2018 г.)¹

По предварителни данни *преките инвестиции в страната* за януари – февруари 2018 г., отчетени съгласно *принципа на първоначалната посока на инвестицията*, възлизат на 204.9 млн. евро (0.4% от БВП²), като са по-ниски със 148.3 млн. евро (42%) спрямо януари – февруари 2017 г. (353.2 млн. евро, 0.7% от БВП)³. През февруари 2018 г. те нарастват с 45.9 млн. евро, при увеличение с 256.8 млн. евро за февруари 2017 г.

	2017 г.			2018 г.			2018 г./2017 г.
	януари	февруари	общо	януари	февруари	общо	
Преки инвестиции, нето	-82.3	-236.1	-318.4	-162.0	-55.7	-217.7	100.7
Преки инвестиции в чужбина*	14.2	20.7	34.8	-2.9	-9.8	-12.7	-47.5
Дялов капитал	14.9	3.2	18.1	7.0	0.3	7.3	-10.8
Реинвестиране на печалба	-6.1	-5.0	-11.1	0.0	0.0	0.0	11.1
Дългови инструменти	5.4	22.4	27.8	-10.0	-10.1	-20.1	-47.9
Преки инвестиции в страната	96.5	256.8	353.2	159.0	45.9	204.9	-148.3
Дялов капитал	4.7	10.8	15.5	19.9	-6.5	13.4	-2.1
Реинвестиране на печалба	29.9	29.4	59.3	0.0	0.0	0.0	-59.3
Дългови инструменти	61.9	216.6	278.5	139.1	52.4	191.6	-86.9

Данните са съставени съгласно принципа на първоначалната посока на инвестицията, при спазване на методологическите изисквания на 6-тото издание на "Ръководството по платежен баланс и международна инвестиционна позиция" на МВФ.

Източници: Предприятията с чуждестранно участие, банки, нотариуси, НСИ, Централен депозитар, Агенция за приватизация.



Дяловият капитал (преведени/изтеглени парични и апортни вноски на нерезиденти в/от капитала и резервите на

¹ Предварителни данни. В съответствие с практиката на БНБ и изискванията на ЕЦБ относно ревизиите на данните (включени в *Календара на ЕЦБ за обмен на данните за платежния баланс, международната инвестиционна позиция, резервните активи в рамките на ЕСЦБ*), данните за януари 2018 г. са ревизирани. С отчета за март 2018 г. ще бъдат направени ревизии на данните за януари – февруари 2018 г. Данните за 2017 г. и 2018 г. подлежат на ревизия с годишните данни на НСИ и допълнително постъпили отчети на предприятията с чуждестранно участие.

² При БВП в размер на 53 639.2 млн. евро за 2018 г. (прогноза на БНБ) и 50 429.3 млн. евро за 2017 г. (данни на НСИ от 07.03.2018 г.).

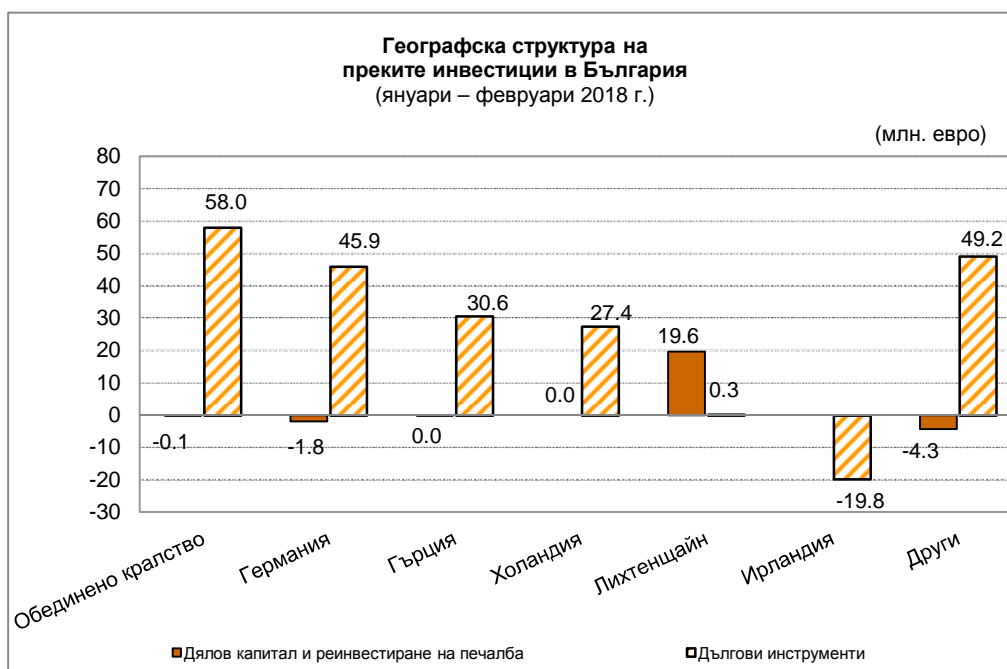
³ При сравнение на данните следва да се има предвид, че първоначално отчетените данни за преките чуждестранни инвестиции в страната за януари – февруари 2017 г., публикувани в прессъобщението на БНБ от 20.04.2017 г., са ревизирани впоследствие (www.bnb.bg, секция *Пресцентър/Статистически пресъобщения/Платежен баланс*).

български дружества, както и постъпления/плащания по сделки с недвижими имоти в страната) възлиза на 13.4 млн. евро за януари – февруари 2018 г. Той е по-нисък с 2.1 млн. евро от дяловия капитал за януари – февруари 2017 г., който е в размер на 15.5 млн. евро.

Нетните постъпления от *инвестиции на чуждестранни лица в недвижими имоти* са 0.9 млн. евро, при 2 млн. евро за януари – февруари 2017 г. По страни, най-голям дял в инвестициите в недвижими имоти имат Русия (0.4 млн. евро, 48.8% от общия размер за януари – февруари 2018 г.), Казахстан (0.3 млн. евро, 35.6%) и Израел (0.2 млн. евро, 18.8% от общия размер за периода).

За януари – февруари 2018 г. подстатия *Дългови инструменти* (промяната в нетните задължения между дружествата с чуждестранно участие и преките чуждестранни инвеститори по финансови, облигационни и търговски кредити) е в размер на 191.6 млн. евро, при 278.5 млн. евро за януари – февруари 2017 г.⁴

Най-големите нетни преки инвестиции в страната за януари – февруари 2018 г. са от Великобритания (57.9 млн. евро), Германия (44.1 млн. евро) и Гърция (30.5 млн. евро).



По предварителни данни *преките инвестиции в чужбина* за януари – февруари 2018 г. намаляват с 12.7 млн. евро, при увеличение с 34.8 млн. евро за януари – февруари 2017 г. През февруари 2018 г. те се понижават с 9.8 млн. евро, при нарастване с 20.7 млн. евро за февруари 2017 г.

⁴ Данните за подстатия *Дългови инструменти* са на база предварителна информация за получените и предоставени кредити от предприятията с чуждестранно участие. Данните за 2017 г. и 2018 г. подлежат на ревизия с тримесечните и годишните отчети на предприятията, представени пред БНБ.