



ПРЕССЪОБЩЕНИЕ

19 юни 2018 г.

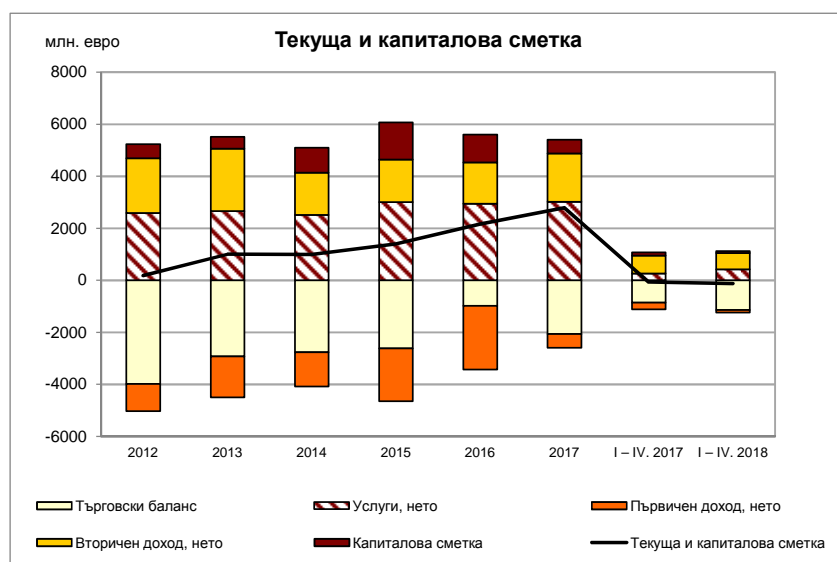
12:00 ч.

ПЛАТЕЖЕН БАЛАНС¹

Април 2018 г.

Текущата и капиталова сметка е положителна и възлиза на 14.2 млн. евро при дефицит от 77.6 млн. евро за април 2017 г. За януари – април 2018 г. **текущата и капиталовата сметка** е отрицателна и възлиза на 123.1 млн. евро (0.2% от БВП²) при дефицит от 61.8 млн. евро (0.1% от БВП) за януари – април 2017 г.

За април 2018 г. салдото по **текущата сметка** е отрицателно и възлиза на 63.1 млн. евро при дефицит от 86 млн. евро за април 2017 г. За януари – април 2018 г. **текущата сметка** е отрицателна и възлиза на 201.6 млн. евро (0.4% от БВП) при дефицит от 183.5 млн. евро (0.4% от БВП) за януари – април 2017 г.



Търговското салдо за април 2018 г. е отрицателно в размер на 289.7 млн. евро при дефицит от 266.5 млн. евро за април 2017 г. За януари – април 2018 г. **търговското салдо** е отрицателно в размер на 1154.5 млн. евро (2.2% от БВП) при дефицит от 869.3 млн. евро (1.7% от БВП) за същия период на 2017 г.

Износът на стоки е 2143.8 млн. евро за април 2018 г., като се повишава с 210.7 млн. евро (10.9%) в сравнение с този за април 2017 г. (1933.1 млн. евро). За януари – април 2018 г. **износът** е 8252.4 млн. евро (15.4% от БВП), като нараства с 374.4 млн. евро (4.8%) в сравнение с този за същия период на 2017 г. (7878 млн. евро, 15.6% от БВП). Износът за януари – април 2017 г. нараства на годишна база с 13.5%.

Вносът на стоки за април 2018 г. е 2433.5 млн. евро, като нараства с 233.9 млн. евро (10.6%) спрямо април 2017 г. (2199.6 млн. евро). За януари – април 2018 г. **вносът** е 9406.9 млн. евро (17.5% от БВП), като се увеличава с 659.6

¹ Данни от стандартното представяне на платежния баланс, съставен съгласно шестото издание на *Ръководството по платежен баланс и международна инвестиционна позиция*. Данните са предварителни. В съответствие с практиката на БНБ и изискванията на ЕЦБ относно ревизиите на данните (включени в *Календара на ЕЦБ за обмен на данните за платежния баланс, международната инвестиционна позиция, резервните активи в рамките на ЕСЦБ*), данните за януари – март 2018 г. са ревизирани. С отчета за май 2018 г. ще бъдат направени ревизии на данните за април 2018 г.

² При БВП в размер на 53 639.2 млн. евро за 2018 г. (прогноза на БНБ) и 50 429.3 млн. евро за 2017 г. (данни на НСИ от 07.03.2018 г.).

млн. евро (7.5%) спрямо същия период на 2017 г. (8747.3 млн. евро, 17.3% от БВП). Вносът за януари – април 2017 г. нараства на годишна база с 19.5%.

Салдото по **услугите** е положително в размер на 81 млн. евро при положително салдо от 57.8 млн. евро за април 2017 г. За януари – април 2018 г. салдото е положително в размер на 417.1 млн. евро (0.8% от БВП) при положително салдо от 246.7 млн. евро (0.5% от БВП) за януари – април 2017 г.

Салдото по статия **Първичен доход** (която включва доход, свързан с факторите на производството (работна сила, капитал или земя), данъци върху производството и вноса и субсидии) за април 2018 г. е положително в размер на 40.4 млн. евро при отрицателно салдо от 38.7 млн. евро за април 2017 г.³ За януари – април 2018 г. салдото е отрицателно в размер на 88.7 млн. евро (0.2% от БВП) при отрицателно салдо от 260.7 млн. евро (0.5% от БВП) за същия период на 2017 г.

Салдото по статия **Вторичен доход** (която отразява преразпределението на доход) е положително в размер на 105.3 млн. евро при положително салдо от 161.5 млн. евро за април 2017 г. За януари – април 2018 г. салдото е положително в размер на 624.5 млн. евро (1.2% от БВП) при положително салдо от 699.8 млн. евро (1.4% от БВП) за същия период на 2017 г.

Капиталовата сметка е положителна в размер на 77.2 млн. евро при положителна стойност от 8.5 млн. евро за април 2017 г. За януари – април 2018 г. капиталовата сметка е положителна – 78.5 млн. евро (0.1% от БВП), при положителна стойност от 121.7 млн. евро (0.2% от БВП) за януари – април 2017 г.

Финансовата сметка за април 2018 г. е положителна в размер на 320.3 млн. евро при отрицателна стойност от 197.9 млн. евро за април 2017 г. За януари – април 2018 г. **финансовата сметка** е положителна – 656.5 млн. евро (1.2% от БВП), при отрицателна стойност от 456.7 млн. евро (0.9% от БВП) за същия период на 2017 г.

Салдото по статия **Преки инвестиции**, представена съгласно изискванията на шестото издание на *Ръководство по платежен баланс и международна инвестиционна позиция*, е положително в размер на 2.4 млн. евро при положително салдо от 56.1 млн. евро за април 2017 г. За януари – април 2018 г. салдото е отрицателно в размер на 39.7 млн. евро (0.1% от БВП) при отрицателно салдо от 165.8 млн. евро (0.3% от БВП) за същия период на 2017 г.

Преките инвестиции – активи се понижават с 0.7 млн. евро при намаление с 58.8 млн. евро за април 2017 г. За януари – април 2018 г. те се увеличават с 99.1 млн. евро (0.2% от БВП) при увеличение с 92.3 млн. евро (0.2% от БВП) за същия период на 2017 г.

Преките инвестиции – пасиви намаляват с 3.2 млн. евро при намаление със 114.9 млн. евро за април 2017 г. За януари – април 2018 г. те нарастват със 138.8 млн. евро (0.3% от БВП) при увеличение с 258.1 млн. евро (0.5% от БВП) за януари – април 2017 г.

Преките чуждестранни инвестиции в страната (отчетени в съответствие с *принципа на първоначалната посока на инвестицията*) по предварителни данни нарастват с 4.5 млн. евро за април 2018 г., при намаление с 43.9 млн. евро за април 2017 г.⁴ За януари – април 2018 г. преките чуждестранни инвестиции в страната са в размер на 113 млн. евро (при 229.2 млн. евро за януари – април 2017 г.).

Преките инвестиции в чужбина за април 2018 г. нарастват с 6.9 млн. евро, при увеличение с 12.1 млн. евро за април 2017 г. За януари – април 2018 г. преките инвестиции в чужбина възлизат на 73.3 млн. евро (при 63.4 млн. евро за януари – април 2017 г.).

По-подробна информация за преките инвестиции има в *Приложение 2 – Преки инвестиции (януари – април 2018 г.)* към това прессъобщение, а серия от данни – в таблиците в рубрика *Статистика/Външен сектор/Преки инвестиции*.

Салдото по статия **Портфейлни инвестиции** е положително в размер на 455.7 млн. евро при отрицателна стойност от 119.6 млн. евро за април 2017 г. За януари – април 2018 г. салдото е положително в размер на 961 млн. евро (1.8% от БВП) при положително салдо от 311.9 млн. евро (0.6% от БВП) за същия период на 2017 г.

³ Предварителните данни ще бъдат ревизирани с тримесечните отчети на предприятията.

⁴ При сравнение на данните следва да се има предвид, че първоначално отчетените данни за преките чуждестранни инвестиции в страната за януари – април 2017 г., публикувани в прессъобщението на БНБ от 19.06.2017 г., са ревизирани впоследствие (www.bnb.bg, секция *Пресцентър/Статистически прессъобщения/Платежен баланс*).

Портфейлните инвестиции – активи за април 2018 г. се повишават с 98.1 млн. евро при увеличение с 31.9 млн. евро за април 2017 г. За януари – април 2018 г. те се повишават с 588.7 млн. евро (1.1% от БВП) при увеличение с 233 млн. евро (0.5% от БВП) за същия период на 2017 г.

Портфейлните инвестиции – пасиви за април 2018 г. намаляват с 357.6 млн. евро при повишение със 151.5 млн. евро за април 2017 г. За януари – април 2018 г. *портфейлните инвестиции – пасиви* намаляват с 372.3 млн. евро (0.7% от БВП) при намаление със 78.9 млн. евро (0.2% от БВП) за същия период на 2017 г.

Салдото по статия **Други инвестиции** е отрицателно в размер на 61.9 млн. евро при положително салдо от 257.6 млн. евро за април 2017 г. За януари – април 2018 г. салдото е положително в размер на 795.9 млн. евро (1.5% от БВП) при отрицателно салдо от 293.7 млн. евро (0.6% от БВП) за януари – април 2017 г.

Други инвестиции – активи се понижават с 98 млн. евро при увеличение с 412.8 млн. евро за април 2017 г. За януари – април 2018 г. те се повишават с 934.7 млн. евро (1.7% от БВП) при увеличение с 69.1 млн. евро (0.1% от БВП) за същия период на 2017 г.

Други инвестиции – пасиви за април 2018 г. се понижават с 36.1 млн. евро при увеличение със 155.2 млн. евро за април 2017 г. За януари – април 2018 г. те нарастват със 138.7 млн. евро (0.3% от БВП) при повишение с 362.7 млн. евро (0.7% от БВП) за същия период на 2017 г.

Резервните активи на БНБ⁵ се понижават със 101.5 млн. евро през отчетния месец при намаление с 379.5 млн. евро за април 2017 г. За януари – април 2018 г. те намаляват с 1136.8 млн. евро (2.1% от БВП) при понижение с 302.4 млн. евро (0.6% от БВП) за същия период на 2017 г.

Статия **Грешки и пропуски, нето** е положителна в размер на 306.1 млн. евро при отрицателна стойност от 120.3 млн. евро за април 2017 г. По предварителни данни за януари – април 2018 г. статията е положителна в размер на 779.6 млн. евро (1.5% от БВП) при отрицателна стойност от 394.8 млн. евро (0.8% от БВП) за същия период на 2017 г.

⁵ Не се включват измененията на резервните активи на БНБ, дължащи се на курсови и ценови разлики, и тези, свързани със създаването на резервни активи (монетаризация/демонетаризация на злато, разпределение на СПТ) и рекласификации.

ПЛАТЕЖЕН БАЛАНС НА БЪЛГАРИЯ
СТАНДАРТНО ПРЕДСТАВЯНЕ¹

(млн. евро)

	Месечни данни			Акумулирани данни от началото на годината към:		Акумулирани данни за последните дванадесет месеца към:	
	Апр.17	Апр.18	Промяна	30.IV.2017	30.IV.2018	30.IV.2017	30.IV.2018
	Текуща и капиталова сметка	-77.6	14.2	91.7	-61.8	-123.1	1828.0
Текуща сметка	-86.0	-63.1	23.0	-183.5	-201.6	1218.2	2250.8
Текуща сметка: кредит	2677.4	2891.0	213.6	10863.0	11383.4	35237.4	37730.3
Текуща сметка: дебит	2763.4	2954.1	190.7	11046.5	11585.0	34019.2	35479.5
Стоки и услуги, нето	-208.8	-208.7	0.0	-622.7	-737.5	1382.2	826.9
Стоки и услуги: кредит	2353.2	2620.4	267.2	9598.9	10115.4	31645.9	33999.3
Стоки и услуги: дебит	2562.0	2829.1	267.1	10221.6	10852.9	30263.6	33172.4
Търговски баланс²	-266.5	-289.7	-23.1	-869.3	-1154.5	-1475.3	-2359.4
Стоки: кредит	1933.1	2143.8	210.7	7878.0	8252.4	24039.5	26128.8
Стоки: дебит	2199.6	2433.5	233.9	8747.3	9406.9	25514.8	28488.1
Услуги, нето	57.8	81.0	23.2	246.7	417.1	2857.5	3186.3
Услуги: кредит	420.2	476.6	56.4	1720.9	1863.1	7606.4	7870.5
Производствени услуги с материали за влагане, притежавани от други	-11.2	-3.5	7.6	56.3	89.9	205.3	169.6
Услуги по поддръжка и ремонт, които не са включени другаде	10.2	10.3	0.1	38.2	40.2	92.2	122.0
Транспорт ³	111.8	113.0	1.2	421.1	464.7	1721.0	1867.1
Пътувания ⁴	159.1	176.2	17.1	533.3	588.5	3365.2	3644.5
Други услуги ⁵	150.2	180.6	30.4	672.0	679.8	2222.7	2067.4
Услуги: дебит	362.4	395.6	33.3	1474.2	1446.0	4748.8	4684.3
Производствени услуги с материали за влагане, притежавани от други	4.0	1.9	-2.1	14.4	14.5	44.4	46.9
Услуги по поддръжка и ремонт, които не са включени другаде	4.2	6.1	1.9	16.4	19.2	53.1	51.3
Транспорт ³	135.5	117.4	-18.2	558.6	582.2	1621.5	1809.7
Пътувания ⁴	131.7	143.6	11.9	400.1	430.9	1318.5	1525.1
Други услуги ⁵	87.0	126.7	39.8	484.7	399.3	1711.3	1251.3
Първичен доход, нето	-38.7	40.4	79.1	-260.7	-88.7	-1880.8	-362.1
Първичен доход: кредит	120.9	117.5	-3.4	375.9	397.2	1210.9	1300.2
Компенсации на наетите	79.0	81.9	2.9	219.7	234.8	687.7	814.9
Инвестиционен доход	41.8	35.5	-6.3	156.2	162.4	519.2	485.3
Друг първичен доход	0.0	0.0	0.0	0.0	0.0	4.0	0.0
Първичен доход: дебит	159.6	77.1	-82.6	636.5	485.8	3091.7	1662.3
Компенсация на наетите	13.0	13.0	0.0	51.7	51.5	146.4	156.2
Инвестиционен доход	146.6	64.1	-82.5	584.9	434.3	2942.4	1506.0
Друг първичен доход	0.0	0.0	0.0	0.0	0.0	3.0	0.0
Вторичен доход, нето	161.5	105.3	-56.2	699.8	624.5	1716.8	1786.0
Вторичен доход: кредит	203.3	153.2	-50.1	888.3	870.8	2380.6	2430.8
Държавно управление	98.6	50.0	-48.6	485.3	468.1	1337.0	1216.4
Други сектори	104.7	103.2	-1.6	403.0	402.7	1043.6	1214.3
Вторичен доход: дебит	41.8	47.9	6.1	188.4	246.3	663.8	644.8
Държавно управление	40.2	47.3	7.1	174.8	232.6	605.6	594.8
Други сектори	1.7	0.6	-1.0	13.6	13.6	58.3	50.0
Капиталова сметка⁶	8.5	77.2	68.8	121.7	78.5	609.8	482.6
Брутно придобиване/намаляване на непроизведени нефинансови активи, нето⁵	8.4	28.2	19.8	-1.0	-2.5	51.6	95.2
Брутно придобиване/намаляване на непроизведени нефинансови активи, кредит	20.1	28.2	8.0	64.2	90.5	131.5	205.8
Брутно придобиване/намаляване на непроизведени нефинансови активи, дебит	11.7	0.0	-11.7	65.2	92.9	79.9	110.5
Капиталови трансфери, нето	0.1	49.1	49.0	122.7	81.0	558.2	387.4
Капиталови трансфери, кредит	0.1	49.1	49.0	122.8	81.1	563.8	393.1
Капиталови трансфери, дебит	0.0	0.0	0.0	0.1	0.1	5.6	5.7

	Месечни данни			Акумулирани данни от началото на годината към:		Акумулирани данни за последните дванадесет месеца към:	
	Апр.17	Апр.18	Промяна	30.IV.2017	30.IV.2018	30.IV.2017	30.IV.2018
	Финансова сметка ⁶	-197.9	320.3	518.2	-456.7	656.5	3152.7
Финансова сметка: активи	-6.1	-76.6	-70.4	85.2	561.7	4614.7	3489.7
Финансова сметка: пасиви	191.8	-396.9	-588.6	541.9	-94.7	1462.1	155.0
Преки инвестиции, нето ⁷	56.1	2.4	-53.7	-165.8	-39.7	-293.4	-561.5
Преки инвестиции, активи ^{8,9}	-58.8	-0.7	58.1	92.3	99.1	755.8	766.1
Преки инвестиции, пасиви ^{9,10}	-114.9	-3.2	111.7	258.1	138.8	1049.2	1327.6
Портфейлни инвестиции, нето	-119.6	455.7	575.2	311.9	961.0	828.3	3280.6
Портфейлни инвестиции: активи ¹¹	31.9	98.1	66.2	233.0	588.7	1037.8	2110.5
Портфейлни инвестиции: пасиви	151.5	-357.6	-509.1	-78.9	-372.3	209.5	-1170.1
Финансови деривати, нето	-12.5	25.5	38.1	-6.7	76.1	20.1	59.0
Други инвестиции, нето	257.6	-61.9	-319.5	-293.7	795.9	603.4	1489.9
Други инвестиции: активи ^{8,9}	412.8	-98.0	-510.8	69.1	934.7	806.8	1487.4
Други инвестиции: пасиви ^{9,10}	155.2	-36.1	-191.3	362.7	138.7	203.4	-2.5
Резервни активи на БНБ ¹²	-379.5	-101.5	278.0	-302.4	-1136.8	1994.2	-933.2
Монетарно злато	0.2	0.1	-0.1	1.2	0.4	2.7	1.8
Специални права на тираж	0.3	0.6	0.2	0.6	0.8	0.8	1.4
Резервна позиция в МВФ	0.0	0.0	0.0	0.0	0.0	0.0	0.0
Други резервни активи	-380.0	-102.1	277.9	-304.2	-1138.1	1990.7	-936.4
Балансиращи статии:							
Салдо по текущата и капиталовата сметки	-77.6	14.2	91.7	-61.8	-123.1	1828.0	2733.4
Салдо по финансовата сметка	-197.9	320.3	518.2	-456.7	656.5	3152.7	3334.7
Нето грешки и пропуски ¹³	-120.3	306.1	426.5	-394.8	779.6	1324.6	601.3
Допълнителна информация ¹⁴							
Преки инвестиции в чужбина	12.1	6.9	-5.2	63.4	73.3	402.1	272.5
Преки инвестиции в България	-43.9	4.5	48.4	229.2	113.0	695.1	834.0

¹ Стандартно представяне на платежния баланс в съответствие с 6-тото издание на "Ръководството по платежен баланс и международна инвестиционна позиция" на МВФ. Предварителни данни към 19 юни 2018 г. В съответствие с практиката на БНБ и изискванията на ЕЦБ относно ревизиите на данните (включени в *Календара на ЕЦБ за обмен на данните за платежния баланс, международната инвестиционна позиция, резервните активи в рамките на ЕЦБ*), данните за януари – март 2018 г. са ревизирани. Данните за май 2018 г. и ревизия на данните за април 2018 г. предстои да бъдат публикувани на 19 юли 2018 г.

² Предварителни данни за 2017 г. и 2018 г. на НСИ и БНБ. Данните са съставени съгласно методологията за съставяне на статистиката на платежния баланс.

³ Оценки по методологията на БНБ и НСИ.

⁴ Оценки по методологията на БНБ. Данните се базират на информацията от НСИ за броя на чуждестранните граждани, посетили страната и българските граждани, пътували в чужбина и оценка на БНБ за разходите/приходите по време на едно пътуване.

⁵ По данни от директното отчитане от предприятията на услуги, възнаграждения и безвъзмездни постъпления и плащания между местни и чуждестранни лица.

⁶ Отрицателният знак (-) показва намаление на активи или пасиви, а положителният – съответно увеличение на активи или пасиви.

⁷ Данни съгласно принципа Актив/Пасив. Източници: фирми с чуждестранно участие и фирми с инвестиции в чужбина, банките, Централен депозитар, нотариуси, НСИ, Агенцията за приватизация. Данните за 2017 г. и 2018 г. подлежат на ревизия с годишните данни на НСИ и допълнително постъпили отчети на предприятията с чуждестранно участие.

⁸ Включени са отчетените външни вземания на страната по търговски кредити (платени аванси и вземания от доставчици).

Поради тримесечната отчетност на тези вземания, данните подлежат на ревизия.

⁹ На база на получените в БНБ отчети за вземанията/задълженията по финансови кредити на местни лица към чужбина.

Поради тримесечната отчетност на тези задължения, данните подлежат на ревизия.

¹⁰ Включени са отчетените външни задължения на страната по търговски кредити (получени аванси и задължения към доставчици).

Поради тримесечната отчетност на тези задължения, данните подлежат на ревизия.

¹¹ На база на данни от банките, небанкови финансови институции, застрахователни компании и пенсионни фондове, институции от сектор Държавно управление и нефинансови предприятия, които инвестират в ценни книжа без посредничество на местно лице инвестиционен посредник.

¹² Не се включват измененията на резервните активи на БНБ, дължащи се на курсови и ценови разлики и тези, свързани със създаването на резервни активи (монетаризация/демонетаризация на злато, разпределение на СПТ) и рекласификации. Положителният знак (+) показва увеличение на резервните активи, а отрицателният (-) – намаление.

¹³ Размерът на статията *Нето грешки и пропуски* показва разликата между салдото по финансовата сметка и салдото по текущата и капиталовата сметка.

¹⁴ Предварителни данни, съставени съгласно принципа на първоначалната посока на инвестицията.

ПРЕКИ ИНВЕСТИЦИИ
(януари – април 2018 г.)¹

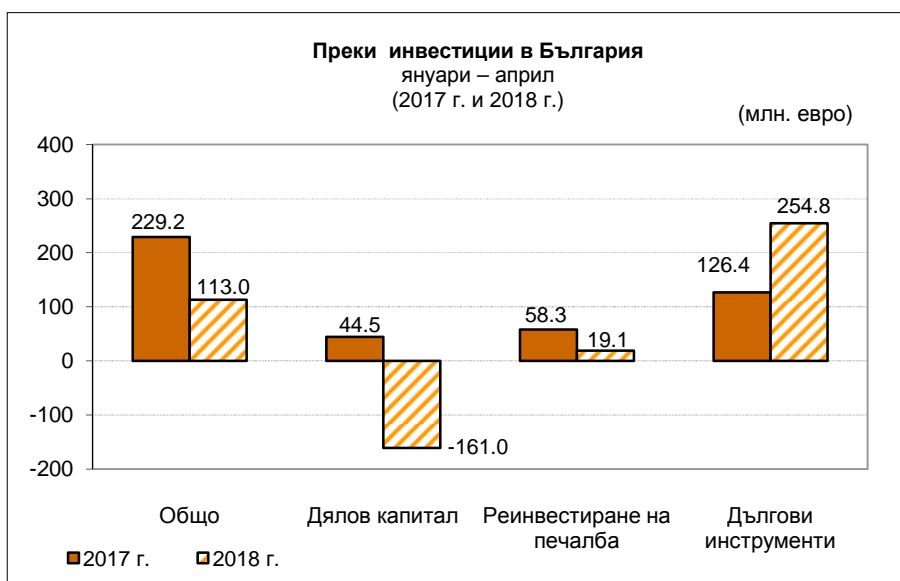
По предварителни данни *преките инвестиции в страната* за януари – април 2018 г., отчетени съгласно *принципа на първоначалната посока на инвестицията*, възлизат на 113 млн. евро (0.2% от БВП²), като са по-ниски със 116.2 млн. евро (50.6%) спрямо януари – април 2017 г. (229.2 млн. евро, 0.5% от БВП)³. През април 2018 г. те нарастват с 4.5 млн. евро, при намаление с 43.9 млн. евро за април 2017 г.

	2017 г.			2018 г.			(млн.евро)
	I трим.	април	януари-април	I трим.	април	януари-април	януари-април
Преки инвестиции, нето	-221.9	56.1	-165.8	-42.1	2.4	-39.7	126.1
Преки инвестиции в чужбина*	51.2	12.1	63.4	66.4	6.9	73.3	9.9
Дялов капитал	24.1	11.9	35.9	11.6	0.9	12.4	-23.5
Реинвестиране на печалба	-19.7	-1.7	-21.4	16.6	0.0	16.6	38.0
Дългови инструменти	46.9	2.0	48.9	38.3	6.0	44.3	-4.5
Преки инвестиции в страната	273.1	-43.9	229.2	108.5	4.5	113.0	-116.2
Дялов капитал	36.2	8.3	44.5	-161.2	0.2	-161.0	-205.4
Реинвестиране на печалба	86.7	-28.4	58.3	19.1	0.0	19.1	-39.2
Дългови инструменти	150.2	-23.8	126.4	250.5	4.3	254.8	128.4

Данните са съставени съгласно принципа на първоначалната посока на инвестицията, при спазване на методологическите изисквания на 6-тото издание на "Ръководството по платежен баланс и международна инвестиционна позиция" на МВФ.

Източници: Предприятия с чуждестранно участие, банки, нотариуси, НСИ, Централен депозитар, Агенция за приватизация.

Положителният знак показва увеличение на активите и пасивите, а отрицателният – намалението им.



Дяловият капитал (преведени/изтеглени парични и апортни вноски на нерезиденти в/от капитала и резервите на български дружества, както и постъпления/плащания по сделки с недвижими имоти в страната) е отрицателен и възлиза на 161 млн. евро за януари – април 2018 г. Той е по-нисък със 205.4 млн. евро от дяловия капитал за януари –

¹ Предварителни данни. В съответствие с практиката на БНБ и изискванията на ЕЦБ относно ревизиите на данните (включени в *Календара на ЕЦБ за обмен на данните за платежния баланс, международната инвестиционна позиция, резервните активи в рамките на ЕСЦБ*), данните за януари – март 2018 г. са ревизирани. С отчета за май 2018 г. ще бъдат направени ревизии на данните за април 2018 г. Данните за 2017 г. и 2018 г. подлежат на ревизия с годишните данни на НСИ и допълнително постъпили отчети на предприятията с чуждестранно участие.

² При БВП в размер на 53 639.2 млн. евро за 2018 г. (прогноза на БНБ) и 50 429.3 млн. евро за 2017 г. (данни на НСИ от 07.03.2018 г.).

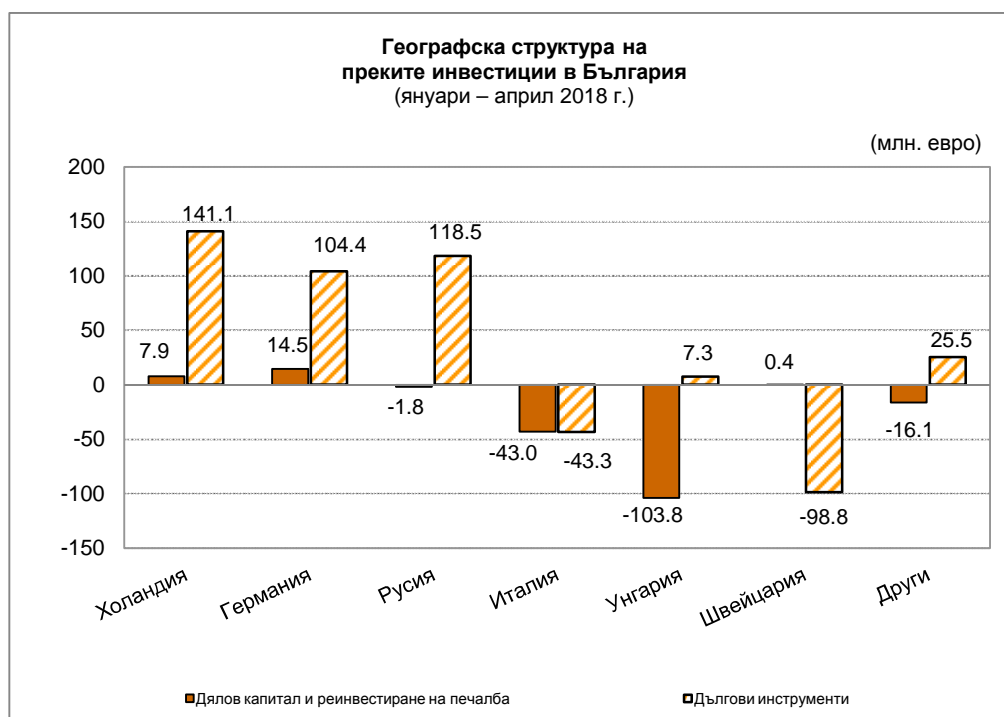
април 2017 г., който е в размер на 44.5 млн. евро.

Нетните постъпления от *инвестиции на чуждестранни лица в недвижими имоти* са 3.4 млн. евро, при 3.3 млн. евро за януари – април 2017 г. По страни, най-голям дял в инвестициите в недвижими имоти имат Русия (2.1 млн. евро), Казахстан (0.5 млн. евро) и Израел (0.4 млн. евро).

По предварителни данни, статия *Реинвестиране на печалба* (показваща дела на чуждестранните инвеститори в текущата печалба или загуба на дружеството на база на счетоводни данни за финансовия резултат) възлиза на 19.1 млн. евро, при 58.3 млн. евро за януари – април 2017 г.

За януари – април 2018 г. подстатия *Дългови инструменти* (промяната в нетните задължения между дружествата с чуждестранно участие и преките чуждестранни инвеститори по финансови, облигационни и търговски кредити) е в размер на 258.4 млн. евро, при 126.4 млн. евро за януари – април 2017 г.⁴

Най-големите нетни преки инвестиции в страната за януари – април 2018 г. са от Холандия (149.1 млн. евро), Германия (119 млн. евро) и Русия (116.7 млн. евро).



По предварителни данни *преките инвестиции в чужбина* за януари – април 2018 г. нарастват със 73.3 млн. евро, при увеличение с 63.4 млн. евро за януари – април 2017 г. През април 2018 г. те се повишават с 6.9 млн. евро, при увеличение с 12.1 млн. евро за април 2017 г.

³ При сравнение на данните следва да се има предвид, че първоначално отчетените данни за преките чуждестранни инвестиции в страната за януари – април 2017 г., публикувани в прессъобщението на БНБ от 19.06.2017 г., са ревизирани впоследствие (www.bnb.bg, секция *Пресцентър/Статистически пресъобщения/Платежен баланс*).

⁴ Данните за подстатия *Дългови инструменти* са на база предварителна информация за получените и предоставени кредити от предприятията с чуждестранно участие. Данните за 2017 г. и 2018 г. подлежат на ревизия с тримесечните и годишните отчети на предприятията, представени пред БНБ.