



ПРЕССЪОБЩЕНИЕ

22 март 2019 г.

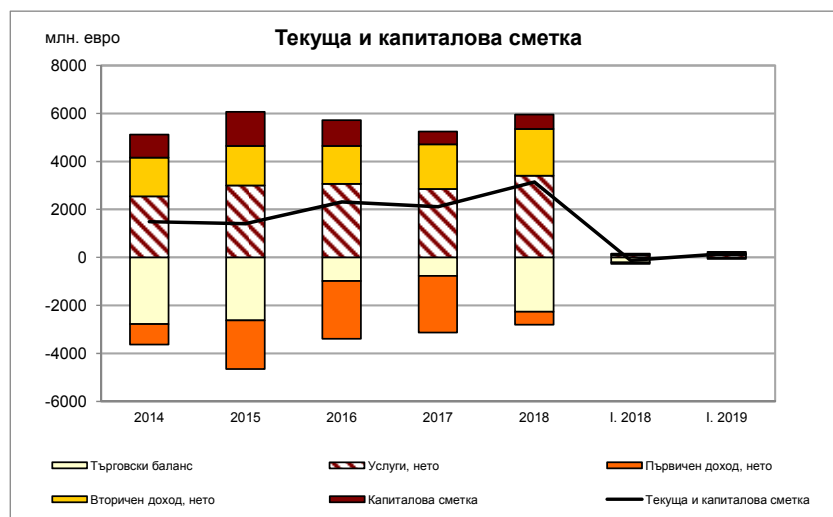
12:00 ч.

ПЛАТЕЖЕН БАЛАНС¹

Януари 2019 г.

Текущата и капиталова сметка е положителна и възлиза на 161.8 млн. евро (0.3% от БВП²) при дефицит от 123.2 млн. евро (0.2% от БВП) за януари 2018 г.

За януари 2019 г. салдото по **текущата сметка** е положително и възлиза на 88.7 млн. евро (0.2% от БВП) при дефицит от 139.4 млн. евро (0.3% от БВП) за януари 2018 г.



Търговското салдо за януари 2019 г. е отрицателно в размер на 64.5 млн. евро (0.1% от БВП) при дефицит от 205.5 млн. евро (0.4% от БВП) за януари 2018 г.

Износът на стоки е 2336.1 млн. евро (4% от БВП) за януари 2019 г., като се повишава със 180.2 млн. евро (8.4%) спрямо януари 2018 г. (2156 млн. евро, 3.9% от БВП). Износът за януари 2018 г. нараства на годишна база с 13.9%.

Вносът на стоки за януари 2019 г. е 2400.6 млн. евро (4.1% от БВП), като нараства с 39.2 млн. евро (1.7%) спрямо януари 2018 г. (2361.4 млн. евро, 4.3% от БВП). Вносът за януари 2018 г. нараства на годишна база с 20%.

Салдото по **услугите** е положително в размер на 110.1 млн. евро (0.2% от БВП) при положително салдо от 91.9 млн. евро (0.2% от БВП) за януари 2018 г.

Салдото по статия **Първичен доход** (която включва доход, свързан с факторите на производството (работна сила, капитал или земя), данъци върху производството и вноса и субсидии) е положително в размер на 10.6 млн. евро при отрицателно салдо от 67.8 млн. евро (0.1% от БВП) за януари 2018 г.³

¹ Данни от стандартното представяне на платежния баланс, съставен съгласно шестото издание на *Ръководството по платежен баланс и международна инвестиционна позиция*. Данните са предварителни. В съответствие с практиката на БНБ и изискванията на ЕЦБ относно ревизиите на данните (включени в *Календара на ЕЦБ за обмен на данните за платежния баланс, международната инвестиционна позиция, резервните активи в рамките на ЕСЦБ*), данните за януари 2017 г. – декември 2018 г. са ревизирани. С отчета за февруари 2019 г. ще бъдат направени ревизии на данните за януари 2019 г.

² При БВП в размер на 59 129.1 млн. евро за 2019 г. (прогноза на БНБ) и 55 181.3 млн. евро за 2018 г. (данни на НСИ от 07.03.2019 г.).

Салдото по статия **Вторичен доход** (която отразява преразпределението на доход) е положително в размер на 32.5 млн. евро (0.1% от БВП) при положително салдо от 42 млн. евро (0.1% от БВП) за януари 2018 г.

Капиталовата сметка е положителна в размер на 73.1 млн. евро (0.1% от БВП) при положителна стойност от 16.3 млн. евро за януари 2018 г.

Финансовата сметка за януари 2019 г. е отрицателна в размер на 32.8 млн. евро (0.1% от БВП) при отрицателна стойност от 121.1 млн. евро (0.2% от БВП) за януари 2018 г.

Салдото по статия **Преки инвестиции**, представена съгласно изискванията на шестото издание на *Ръководство по платежен баланс и международна инвестиционна позиция*, е положително в размер на 448.2 млн. евро (0.8% от БВП) при отрицателно салдо от 224.5 млн. евро (0.4% от БВП) за януари 2018 г.

Преките инвестиции – активи се понижават с 49 млн. евро (0.1% от БВП) при увеличение с 81.9 млн. евро (0.1% от БВП) за януари 2018 г.

Преките инвестиции – пасиви намаляват с 497.2 млн. евро (0.8% от БВП) при увеличение с 306.4 млн. евро (0.6% от БВП) за януари 2018 г.

Преките чуждестранни инвестиции в страната (отчетени в съответствие с *принципа на първоначалната посока на инвестицията*) по предварителни данни намаляват с 427.5 млн. евро за януари 2019 г.⁴, при повишение с 228.7 млн. евро за януари 2018 г.⁵

Преките инвестиции в чужбина нарастват с 20.7 млн. евро, при увеличение с 4.3 млн. евро за януари 2018 г.

По-подробна информация за преките инвестиции има в *Приложение 2 – Преки инвестиции (януари 2019 г.)* към това прессъобщение, а серия от данни – в таблиците в рубрика *Статистика/Външен сектор/Преки инвестиции*.

Салдото по статия **Портфейлни инвестиции** е отрицателно в размер на 65.7 млн. евро (0.1% от БВП) при положителна стойност от 66.1 млн. евро (0.1% от БВП) за януари 2018 г.

Портфейлните инвестиции – активи за януари 2019 г. се понижават с 33.6 млн. евро (0.1% от БВП) при увеличение със 194.2 млн. евро (0.4% от БВП) за януари 2018 г.

Портфейлните инвестиции – пасиви за януари 2019 г. нарастват с 32.1 млн. евро (0.1% от БВП) при повишение със 128.1 млн. евро (0.2% от БВП) за януари 2018 г.

Салдото по статия **Други инвестиции** е положително в размер на 334.9 млн. евро (0.6% от БВП) при положително салдо от 1392.3 млн. евро (2.5% от БВП) за януари 2018 г.

Други инвестиции – активи се повишават с 487 млн. евро (0.8% от БВП) при увеличение с 1379.2 млн. евро (2.5% от БВП) за януари 2018 г.

Други инвестиции – пасиви за януари 2019 г. се повишават със 152.2 млн. евро (0.3% от БВП) при намаление с 13.1 млн. евро за януари 2018 г.

Резервните активи на БНБ⁶ се понижават със 715.2 млн. евро (1.2% от БВП) през отчетния месец при намаление с 1358.5 млн. евро (2.5% от БВП) за януари 2018 г.

Статия **Грешки и пропуски, нето** е отрицателна в размер на 194.6 млн. евро (0.3% от БВП) при положителна стойност от 2.1 млн. евро за януари 2018 г.

³ Предварителните данни ще бъдат ревизирани с тримесечните отчети на предприятията.

⁴ В данните е отразено придобиването на 99.7% акционерно участие в *Сосиете Женерал Експресбанк АД* от страна на *Банка ДСК ЕАД* през януари 2019 г.

⁵ При сравнение на данните следва да се има предвид, че първоначално отчетените данни за преките чуждестранни инвестиции в страната за януари 2018 г., публикувани в прессъобщението на БНБ от 21.03.2018 г., са ревизирани впоследствие (www.bnb.bg, секция *Пресцентър/Статистически прессъобщения/Платежен баланс*).

⁶ Не се включват измененията на резервните активи на БНБ, дължащи се на курсови и ценови разлики, и тези, свързани със създаването на резервни активи (монетаризация/демонетаризация на злато, разпределение на СПТ) и рекласификации.

ПЛАТЕЖЕН БАЛАНС НА БЪЛГАРИЯ
СТАНДАРТНО ПРЕДСТАВЯНЕ¹

(млн. евро)

	Месечни данни			Акумулирани данни от началото на годината към:		Акумулирани данни за последните дванадесет месеца към:	
	ян.18	ян.19	Промяна	31.1.2018	31.1.2019	31.1.2018	31.1.2019
	Текуща и капиталова сметка	-123.2	161.8	285.0	-123.2	161.8	2007.4
Текуща сметка	-139.4	88.7	228.2	-139.4	88.7	1539.8	2775.7
Текуща сметка: кредит	2816.6	3010.1	193.5	2816.6	3010.1	38765.5	40119.2
Текуща сметка: дебит	2956.0	2921.4	-34.6	2956.0	2921.4	37225.7	37343.5
Стоки и услуги, нето	-113.6	45.6	159.2	-113.6	45.6	1950.8	1302.5
Стоки и услуги: кредит	2632.5	2797.2	164.7	2632.5	2797.2	35052.8	36027.6
Стоки и услуги: дебит	2746.1	2751.6	5.5	2746.1	2751.6	33102.0	34725.2
Търговски баланс²	-205.5	-64.5	141.0	-205.5	-64.5	-895.6	-2123.1
Стоки: кредит	2156.0	2336.1	180.2	2156.0	2336.1	27213.4	27528.4
Стоки: дебит	2361.4	2400.6	39.2	2361.4	2400.6	28109.0	29651.5
Услуги, нето	91.9	110.1	18.2	91.9	110.1	2846.3	3425.6
Услуги: кредит	476.5	461.1	-15.5	476.5	461.1	7839.4	8499.2
Производствени услуги с материали за влягане, притежавани от други	31.9	-6.2	-38.1	31.9	-6.2	142.7	168.3
Услуги по поддръжка и ремонт, които не са включени другаде	11.5	13.2	1.7	11.5	13.2	131.3	166.2
Транспорт ³	111.7	105.5	-6.2	111.7	105.5	1819.5	1918.4
Пътувания ⁴	151.6	153.4	1.7	151.6	153.4	3610.6	3824.1
Други услуги ⁵	169.9	195.2	25.4	169.9	195.2	2135.2	2422.3
Услуги: дебит	384.7	351.0	-33.7	384.7	351.0	4993.0	5073.6
Производствени услуги с материали за влягане, притежавани от други	5.2	1.8	-3.4	5.2	1.8	49.7	43.3
Услуги по поддръжка и ремонт, които не са включени другаде	4.6	4.7	0.1	4.6	4.7	50.7	47.2
Транспорт ³	185.5	147.6	-37.9	185.5	147.6	1975.6	2097.9
Пътувания ⁴	95.0	96.6	1.7	95.0	96.6	1502.4	1586.0
Други услуги ⁵	94.4	100.3	5.8	94.4	100.3	1414.6	1299.2
Първичен доход, нето	-67.8	10.6	78.5	-67.8	10.6	-2217.7	-468.7
Първичен доход: кредит	84.7	88.0	3.3	84.7	88.0	1314.1	1360.6
Компенсации на наетите	43.7	43.3	-0.3	43.7	43.3	806.2	851.6
Инвестиционен доход	41.0	44.6	3.7	41.0	44.6	507.9	509.0
Друг първичен доход	0.0	0.0	0.0	0.0	0.0	0.0	0.0
Първичен доход: дебит	152.5	77.3	-75.2	152.5	77.3	3531.8	1829.3
Компенсация на наетите	13.8	14.8	1.0	13.8	14.8	157.4	168.3
Инвестиционен доход	138.7	62.6	-76.2	138.7	62.6	3374.4	1661.0
Друг първичен доход	0.0	0.0	0.0	0.0	0.0	0.0	0.0
Вторичен доход, нето	42.0	32.5	-9.5	42.0	32.5	1806.7	1941.9
Вторичен доход: кредит	99.4	124.9	25.5	99.4	124.9	2398.6	2730.9
Държавно управление	6.6	36.3	29.7	6.6	36.3	1188.4	1504.7
Други сектори	92.8	88.7	-4.1	92.8	88.7	1210.2	1226.2
Вторичен доход: дебит	57.4	92.5	35.0	57.4	92.5	591.9	789.0
Държавно управление	52.2	89.3	37.0	52.2	89.3	544.4	731.0
Други сектори	5.2	3.2	-2.0	5.2	3.2	47.5	58.0
Капиталова сметка⁶	16.3	73.1	56.8	16.3	73.1	467.6	654.4
Брутно придобиване/намаляване на непроизведени нефинансови активи, нето⁵	16.3	30.4	14.1	16.3	30.4	105.8	108.5
Брутно придобиване/намаляване на непроизведени нефинансови активи, кредит	17.6	30.4	12.7	17.6	30.4	186.8	411.1
Брутно придобиване/намаляване на непроизведени нефинансови активи, дебит	1.3	0.0	-1.3	1.3	0.0	81.0	302.6
Капиталови трансфери, нето	0.0	42.7	42.7	0.0	42.7	361.8	545.9
Капиталови трансфери, кредит	0.0	42.7	42.7	0.0	42.7	367.6	552.1
Капиталови трансфери, дебит	0.0	0.0	0.0	0.0	0.0	5.8	6.2

	Месечни данни			Акумулирани данни от началото на годината към:		Акумулирани данни за последните дванадесет месеца към:	
	ян.18	ян.19	Промяна	31.1.2018	31.1.2019	31.1.2018	31.1.2019
	Финансова сметка ⁶	-121.1	-32.8	88.3	-121.1	-32.8	1088.9
Финансова сметка: активи	300.2	-345.7	-645.9	300.2	-345.7	3026.9	3598.6
Финансова сметка: пасиви	421.3	-312.9	-734.2	421.3	-312.9	1938.0	1521.3
Преки инвестиции, нето ⁷	-224.5	448.2	672.6	-224.5	448.2	-2112.0	-743.4
Преки инвестиции, активи ^{8,9}	81.9	-49.0	-130.9	81.9	-49.0	562.9	685.2
Преки инвестиции, пасиви ^{9,10}	306.4	-497.2	-803.5	306.4	-497.2	2674.9	1428.6
Портфейлни инвестиции, нето	66.1	-65.7	-131.8	66.1	-65.7	2538.6	1284.5
Портфейлни инвестиции: активи ¹¹	194.2	-33.6	-227.8	194.2	-33.6	1806.0	641.5
Портфейлни инвестиции: пасиви	128.1	32.1	-96.0	128.1	32.1	-732.6	-643.0
Финансови деривати, нето	3.5	-34.9	-38.5	3.5	-34.9	-19.9	6.0
Други инвестиции, нето	1392.3	334.9	-1057.5	1392.3	334.9	1366.6	-474.7
Други инвестиции: активи ^{8,9}	1379.2	487.0	-892.2	1379.2	487.0	1362.3	260.9
Други инвестиции: пасиви ^{9,10}	-13.1	152.2	165.3	-13.1	152.2	-4.3	735.6
Резервни активи на БНБ ¹²	-1358.5	-715.2	643.4	-1358.5	-715.2	-684.4	2005.0
Монетарно злато	0.1	0.1	0.1	0.1	0.1	2.3	1.9
Специални права на тираж	0.5	0.8	0.3	0.5	0.8	1.4	1.5
Резервна позиция в МВФ	0.0	0.0	0.0	0.0	0.0	0.0	0.0
Други резервни активи	-1359.2	-716.1	643.1	-1359.2	-716.1	-688.1	2001.6
Балансиращи статии:							
Салдо по текущата и капиталовата сметки	-123.2	161.8	285.0	-123.2	161.8	2007.4	3430.0
Салдо по финансовата сметка	-121.1	-32.8	88.3	-121.1	-32.8	1088.9	2077.3
Нето грешки и пропуски ¹³	2.1	-194.6	-196.7	2.1	-194.6	-918.4	-1352.7
Допълнителна информация ¹⁴							
Преки инвестиции в чужбина	4.3	20.7	16.4	4.3	20.7	279.2	344.5
Преки инвестиции в България	228.7	-427.5	-656.2	228.7	-427.5	2391.3	1087.9

¹ Стандартно представяне на платежния баланс в съответствие с 6-тото издание на "Ръководството по платежен баланс и международна инвестиционна позиция" на МВФ. Предварителни данни към 22 март 2019 г. В съответствие с практиката на БНБ и изискванията на ЕЦБ относно ревизиите на данните (включени в *Календара на ЕЦБ за обмен на данните за платежния баланс, международната инвестиционна позиция, резервните активи в рамките на ЕСЦБ*), данните за януари 2017 г. – декември 2018 г. са ревизирани. Данните за февруари 2019 г. и ревизия на данните за януари 2019 г. предстои да бъдат публикувани на 17 април 2019 г.

² Предварителни данни за 2018 г. и 2019 г. на НСИ и БНБ. Данните са съставени съгласно методологията за съставяне на статистиката на платежния баланс.

³ Оценки по методологията на БНБ и НСИ.

⁴ Оценки по методологията на БНБ. Данните се базират на информацията от НСИ за броя на чуждестранните граждани, посетили страната и българските граждани, пътували в чужбина и оценка на БНБ за разходите/приходите по време на едно пътуване.

⁵ По данни от директното отчитане от предприятията на услуги, възнаграждения и безвъзмездни постъпления и плащания между местни и чуждестранни лица.

⁶ Отрицателният знак (-) показва намаление на активи или пасиви, а положителният – увеличение на активи или пасиви.

⁷ Данни съгласно принципа Актив/Пасив. Източници: фирми с чуждестранно участие и фирми с инвестиции в чужбина, банките, Централен депозитар, нотариуси, НСИ, Агенцията за приватизация. Данните за 2018 г. и 2019 г. подлежат на ревизия с годишните данни на НСИ и допълнително постъпили отчети на предприятията с чуждестранно участие.

⁸ Включени са отчетените външни вземания на страната по търговски кредити (платени аванси и вземания от доставчици).

⁹ Поради тримесечната отчетност на тези вземания, данните подлежат на ревизия.

¹⁰ На базата на получените в БНБ отчети за вземанията/задълженията по финансови кредити на местни лица към чужбина.

¹¹ Поради тримесечната отчетност на тези задължения, данните подлежат на ревизия.

¹² Включени са отчетените външни задължения на страната по търговски кредити (получени аванси и задължения към доставчици).

¹³ Поради тримесечната отчетност на тези задължения, данните подлежат на ревизия.

¹⁴ На база на данни от банките, небанкови финансови институции, застрахователни компании и пенсионни фондове, институции от сектор *Държавно управление* и нефинансови предприятия, които инвестират в ценни книжа без посредничество на местно лице инвестиционен посредник.

¹⁵ Не се включват измененията на резервните активи на БНБ, дължащи се на курсови и ценови разлики и тези, свързани със създаването на резервни активи (монетаризация/демонетаризация на злато, разпределение на СПТ) и рекласификации. Положителният знак (+) показва увеличение на резервните активи, а отрицателният (-) – намаление.

¹⁶ Размерът на статия *Нети грешки и пропуски* показва разликата между салдото по финансовата сметка и салдото по текущата и капиталовата сметка.

¹⁷ Предварителни данни, съставени съгласно принципа на първоначалната посока на инвестицията.

ПРЕКИ ИНВЕСТИЦИИ
(януари 2019 г.)¹

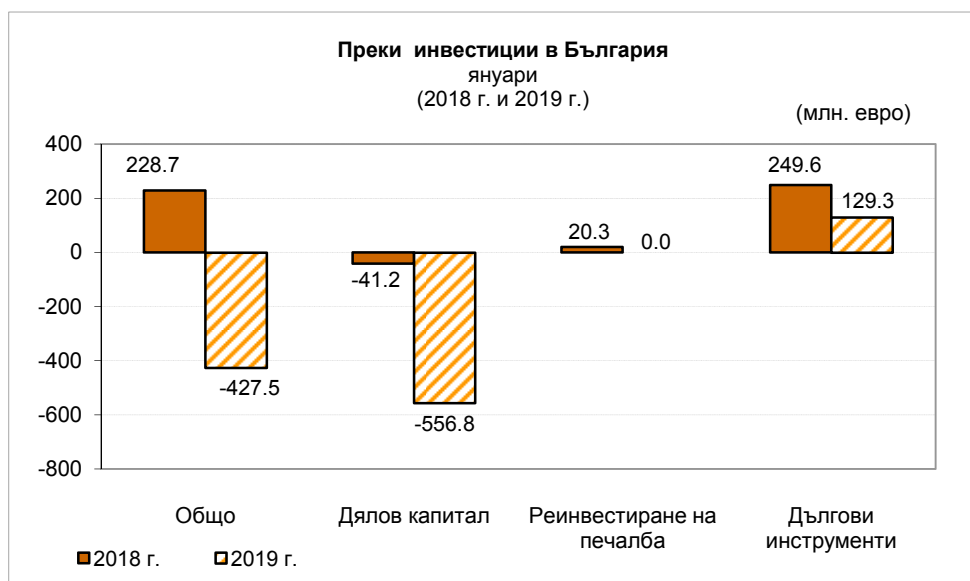
По предварителни данни нетният поток² на *преките инвестиции в страната* за януари 2019 г., отчетени съгласно *принципа на първоначалната посока на инвестицията*, е отрицателен и възлиза на 427.5 млн. евро (0.7% от БВП³), като е по-малък с 656.2 млн. евро спрямо този за януари 2018 г. (228.7 млн. евро, 0.4% от БВП)⁴.

	2018 г.						2019 г.	2019 г./2018 г.
	януари	I трим.	II трим.	III трим.	IV трим.	Общо	януари	януари
Преки инвестиции, нето	-224.5	67.4	-41.8	-511.0	-930.7	-1 416.1	448.2	672.6
Преки инвестиции в чужбина*	4.3	14.8	163.4	79.0	70.9	328.1	20.7	16.4
Дялов капитал	7.3	-1.8	5.9	35.0	38.7	77.8	4.5	-2.8
Реинвестиране на печалба	0.6	4.6	-3.5	-11.9	12.0	1.1	0.0	-0.6
Дългови инструменти	-3.7	12.0	161.0	55.9	20.3	249.2	16.2	19.9
Преки инвестиции в страната	228.7	-52.6	205.2	590.0	1 001.6	1 744.2	-427.5	-656.2
Дялов капитал	-41.2	-184.5	-8.1	15.1	1 037.1	859.7	-556.8	-515.6
Реинвестиране на печалба	20.3	65.2	11.5	209.2	71.2	357.1	0.0	-20.3
Дългови инструменти	249.6	66.7	201.8	365.7	-106.7	527.4	129.3	-120.3

Данните са съставени съгласно *принципа на първоначалната посока на инвестицията*, при спазване на методологическите изисквания на 6-тото издание на "Ръководството по платежен баланс и международна инвестиционна позиция" на МВФ.

Източници: Предприятия с чуждестранно участие, банки, нотариуси, НСИ, Централен депозитар, Агенция за приватизация и следприватизационен контрол.

Положителният знак показва увеличение на активите и пасивите, а отрицателният – намалението им.



Дяловият капитал (преведени/изтеглени парични и апортни вноски на нерезиденти в/от капитала и резервите на български дружества, както и постъпления/плащания по сделки с недвижими имоти в страната) е отрицателен и

¹ Предварителни данни. В съответствие с практиката на БНБ и изискванията на ЕЦБ относно ревизиите на данните (включени в *Календара на ЕЦБ за обмен на данните за платежния баланс, международната инвестиционна позиция, резервните активи в рамките на ЕСЦБ*), данните за януари 2017 г. – декември 2018 г. са ревизирани. С отчета за февруари 2019 г. ще бъдат направени ревизии на данните за януари 2019 г. Данните за 2018 г. и 2019 г. подлежат на ревизия с годишните данни на НСИ и допълнително постъпили отчети на предприятията с чуждестранно участие.

² БНБ публикува месечни данни за нетния поток на преките инвестиции (транзакции) за съответния месец и тримесечни данни за размера на преките инвестиции към края на съответното тримесечие. Данните за нетния поток включват всички транзакции, които са били извършени през отчетния период. Данните за размера на преките инвестиции показват наличност към края на отчетния период. Измененията в данните за размера на преките инвестиции отразяват както нетните транзакции, така и валутните и ценовите преоценки и други изменения в обема.

³ При БВП в размер на 59 129.1 млн. евро за 2019 г. (прогноза на БНБ) и 55 181.3 млн. евро за 2018 г. (данни на НСИ от 07.03.2019 г.).

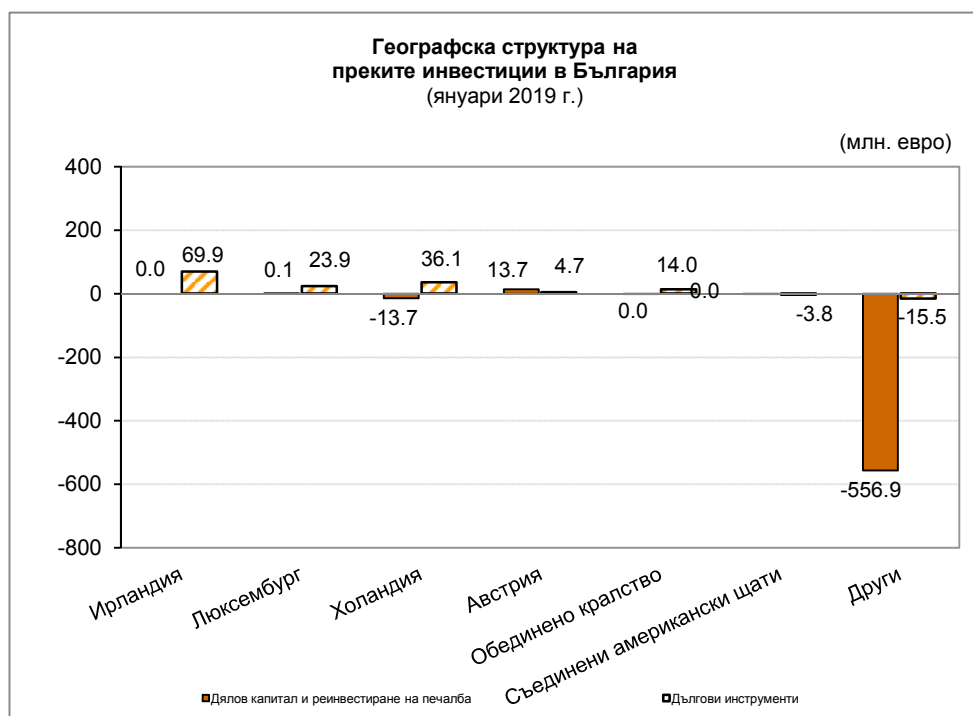
⁴ При сравнение на данните следва да се има предвид, че първоначално отчетените данни за преките чуждестранни инвестиции в страната за януари 2018 г., публикувани в прессъобщението на БНБ от 21.03.2018 г., са ревизирани впоследствие (www.bnb.bg, секция *Пресцентър/Статистически прессъобщения/Платежен баланс*).

възлиза на 556.8 млн. евро за януари 2019 г.⁵ Той е по-нисък с 515.6 млн. евро от дяловия капитал за януари 2018 г., който е отрицателен в размер на 41.2 млн. евро.

Нетният поток от *инвестиции на чуждестранни лица в недвижими имоти* е отрицателен в размер на 0.1 млн. евро, при положителен нетен поток от 2 млн. евро за януари 2018 г.

За януари 2019 г. нетният поток по подстатия *Дългови инструменти* (промяната в нетните задължения между дружествата с чуждестранно участие и преките чуждестранни инвеститори по финансови, облигационни и търговски кредити) възлиза на 129.3 млн. евро, при 249.6 млн. евро за януари 2018 г.⁶

Най-големите нетни потоци по преки инвестиции в страната за януари 2019 г. са от Ирландия (69.9 млн. евро), Люксембург (24 млн. евро) и Холандия (22.4 млн. евро).



По предварителни данни нетният поток на *преките инвестиции в чужбина* за януари 2019 г. е положителен и възлиза на 20.7 млн. евро, при положителна стойност от 4.3 млн. евро за януари 2018 г.

Съгласно предварителните данни, размерът² на преките инвестиции в страната към края на третото тримесечие на 2018 г. е 41 936.2 млн. евро, при 41 362.9 млн. евро в края на 2017 г. Подстатия *Дялов капитал и реинвестиране на печалба* е в размер на 32 046.8 млн. евро, като нараства със 172.8 млн. евро спрямо декември 2017 г. (31 874 млн. евро). Подстатия *Дългови инструменти* е в размер на 9889.4 млн. евро и се увеличава с 400.5 млн. евро спрямо декември 2017 г. (9488.9 млн. евро).

⁵ В данните е отразено придобиването на 99.7% акционерно участие в *Сосиете Женерал Експресбанк АД* от страна на *Банка ДСК ЕАД* през януари 2019 г.

⁶ Данните за подстатия *Дългови инструменти* са на база предварителна информация за получените и предоставени кредити от предприятията с чуждестранно участие. Данните за 2018 г. и 2019 г. подлежат на ревизия с тримесечните и годишните отчети на предприятията, представени пред БНБ.