



ПРЕССЪОБЩЕНИЕ

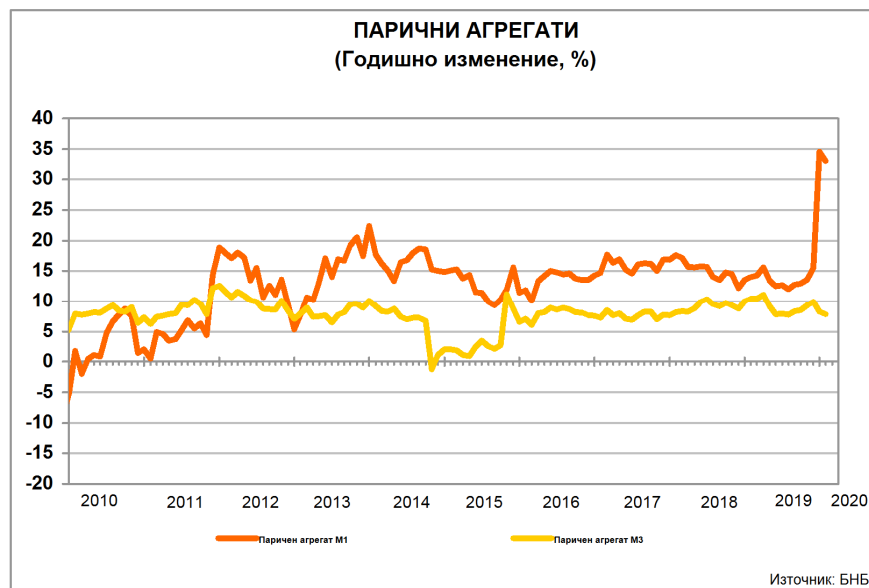
24 март 2020 г.

12:00 ч.

ПАРИЧНИ, ДЕПОЗИТНИ И КРЕДИТНИ ПОКАЗАТЕЛИ<sup>1</sup>  
Февруари 2020 г.

През февруари 2020 г. *широките пари* (паричния агрегат  $M3^2$ ) се увеличават на годишна база със 7.8% при 8.3% годишното нарастване през януари 2020 година. В края на февруари 2020 г. *широките пари* са 102.029 млрд. лв. (80.3% от БВП<sup>3</sup>) при 101.480 млрд. лв. към януари 2020 г. (79.8% от БВП). Най-бързоликвидният им компонент – паричният агрегат  $M1^{4,5}$  се увеличава през февруари 2020 г. с 33% на годишна база (34.5% годишен ръст през януари 2020 година).

Графика 1



<sup>1</sup> Пълният комплект от таблици за паричната статистика, както и методологическите бележки, се намират на интернет страницата на БНБ в раздел *Статистика/ Парична и лихвена статистика/ Парична статистика*.

<sup>2</sup> Паричният агрегат  $M3$  включва паричен агрегат  $M1$ , депозити с договорен матуритет до 2 г., депозити, договорени за ползване след предизвестие до 3 месеца, и търгуеми инструменти (издадени дългови ценни книжа до 2 години, акции/дялове на фондовете на паричния пазар и репо-сделки).

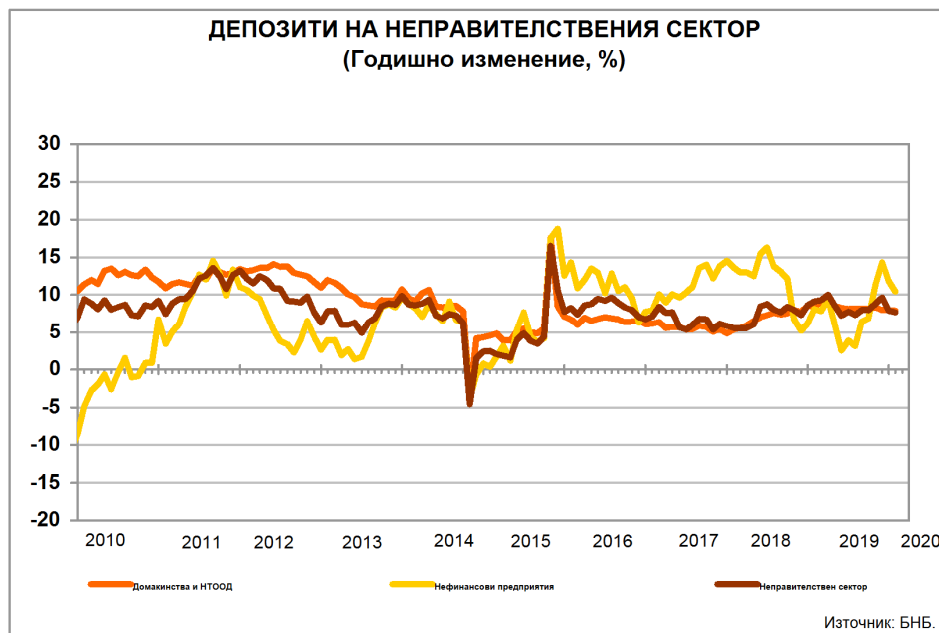
<sup>3</sup> При БВП за 2020 г. в размер на 127.126 млрд. лв. (прогнозни данни на БНБ).

<sup>4</sup> Паричният агрегат  $M1$  включва най-бързоликвидните инструменти, използвани за разплащане (пари извън Парично-финансови институции и овърнайт-депозити в левове и чуждестранна валута).

<sup>5</sup> Във връзка с извършен анализ на банковите продукти и в съответствие с методологическите изисквания, с данните към януари 2020 г., са прекласифицирани прехвърляеми спестовни депозити от показател *Депозити, договорени за ползване след предизвестие до 3 месеца* в показател *Овърнайт депозити* на сектор *Домакинства*. Прекласификациите са нетрансакционни изменения в данните с еднократен ефект - за допълнителна информация относно дефинициите на финансовите потоци виж *Методологически бележки* към данните по парична статистика.

В края на февруари 2020 г. депозитите<sup>6</sup> на неправителствения сектор<sup>7</sup> са 84.823 млрд. лв. (66.7% от БВП), като годишното им увеличение е 7.7% (7.9% годишно повишение през януари 2020 година). Депозитите на *Нефинансови предприятия* са 25.840 млрд. лв. (20.3% от БВП) в края на февруари 2020 година. В сравнение със същия месец на 2019 г. те се увеличават с 10.4% (11.8% годишно повишение през януари 2020 година). Депозитите на *финансовите предприятия* намаляват с 14.5% на годишна база през февруари 2020 година (21.8% годишно понижаване през януари 2020 г.) и в края на месеца достигат 2.841 млрд. лв. (2.2% от БВП). Депозитите на *Домакинства и НТООД* са 56.141 млрд. лв. (44.2% от БВП) в края на февруари 2020 година. Те се увеличават със 7.9% спрямо същия месец на 2019 г. (8% годишен ръст през януари 2020 година).

Графика 2



*Нетните вътрешни активи* са 64.956 млрд. лв. в края на февруари 2020 година. Те се увеличават с 11.5% спрямо същия месец на 2019 г. (11.9% годишно повишение през януари 2020 година). В края на месеца основният им компонент – *вътрешният кредит*, възлиза на 64.256 млрд. лв. и нараства спрямо февруари 2019 г. с 10.9% (11.3% годишно увеличение през януари 2020 година). През февруари 2020 г. вземанията от неправителствения сектор<sup>8</sup> се увеличават с 9.5%, като достигат 65.173 млрд. лв. (9.4% годишно увеличение през януари 2020 година).

В края на февруари 2020 г. кредитите за неправителствения сектор са 63.276 млрд. лв. (49.8% от БВП) при 62.879 млрд. лв. към януари 2020 г. (49.5% от БВП). През февруари 2020 г. те се увеличават на годишна база с 9.2% (9% годишно повишение през януари 2020 година). Изменението в размера на кредитите за неправителствения сектор е повлияно и от нетните продажби на кредити от *Други парично-финансови институции (Други ПФИ)*, чиито обем за последните дванадесет месеца е 505.9 млн. лева. На годишна база

<sup>6</sup> В *Други парично-финансови институции* (кредитните институции и фондовете на паричния пазар). В съответствие с изискванията за статистическа отчетност на ЕЦБ в тях се включват и кредити основно под формата на подчинен срочен дълг.

<sup>7</sup> Неправителственият сектор обхваща сектор *Нефинансови предприятия*, финансови предприятия (сектори *Други финансови посредници*, с изключение на *застрахователни дружества и пенсионни фондове*, *Финансови предприятия*, *ангажирани със спомагателни финансови дейности*, и *Застрахователни дружества и пенсионни фондове*) и сектор *Домакинства и НТООД (Нетърговски организации, обслужващи домакинствата)*.

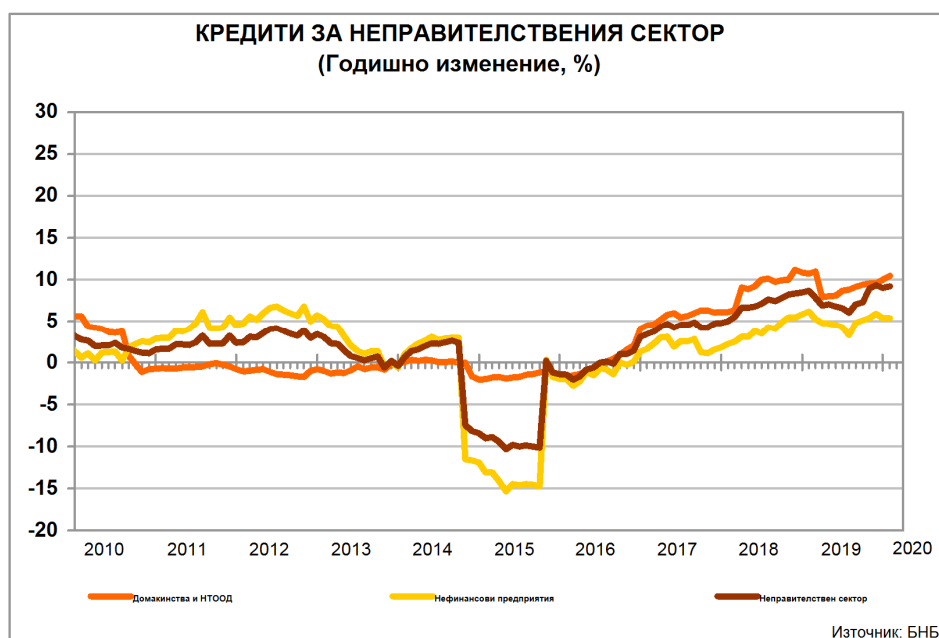
<sup>8</sup> Вземанията от неправителствения сектор по инструменти включват кредити, репо-сделки, ценни книжа, различни от акции, и акции и други капиталови инструменти.

продадените кредити<sup>9</sup> от *Други ПФИ* са 521.6 млн. лв. (в т. ч. 4.3 млн. лв. през февруари 2020 година), а обратно изкупените кредити – 15.7 млн. лв. (през февруари 2020 г. няма обратно изкупени кредити).

Кредитите за *Нефинансови предприятия* нарастват с 5.4% на годишна база през февруари 2020 г. (5.4% годишно повишение през януари 2020 г.) и в края на месеца достигат 34.893 млрд. лв. (27.4% от БВП). Кредитите за *Домакинства и НТООД* са 24.235 млрд. лв. (19.1% от БВП) в края на февруари 2020 година. Спрямо същия месец на 2019 г. те се увеличават с 10.5% (10% годишно повишение през януари 2020 година). В края на февруари 2020 г. *жилищните кредити* са 10.932 млрд. лв. и нарастват на годишна база с 15.1% (14.8% годишно увеличение през януари 2020 година). *Потребителските кредити* възлизат на 11.505 млрд. лв. и се увеличават с 11.5% спрямо февруари 2019 г. (11.2% годишно повишение през януари 2020 година). На годишна база *другите кредити*<sup>10</sup> намаляват с 34.8% (38.4% годишно понижение през януари 2020 г.), като достигат 515.2 млн. лева.

Кредитите, предоставени на финансови предприятия, са 4.148 млрд. лв. (3.3% от БВП) в края на февруари 2020 година. В сравнение с февруари 2019 г. те се увеличават с 43.4% (43.6% годишно повишение през януари 2020 година).

Графика 3



<sup>9</sup> Включват се всички кредити, които са прехвърлени на трети лица и са изключени от балансите на парично-финансовите институции. Задбалансово отчитаните позиции не попадат в обхвата на паричната статистика.

<sup>10</sup> В показател *други кредити* се включват и средствата, отпуснати на сдруженията на собствениците по *Национална програма за енергийна ефективност на многофамилни жилищни сгради*.

В съответствие с изискванията за статистическа отчетност на ЕЦБ<sup>11</sup> БНБ събира информация за всички балансови показатели на ПФИ, включително информация за кредитите, които са реструктурирани<sup>12</sup> или са необслужвани<sup>13</sup>. Предоставяната от банките информация за тези кредити е агрегирана поради това, че за целите на паричната и на лихвената статистика не се събират детайлни данни за кредитите по срокове на просрочие.

В съответствие с международната практика отчитането за паричната статистика се различава от това за надзорни цели, включително при отчитането на кредитите, които са реструктурирани или са необслужвани. Подробна информация относно отчетните правила за целите на паричната статистика се съдържа в методологическите бележки към данните.

*Нетните чуждестранни активи* са 58.907 млрд. лв. в края на отчетния месец при 57.447 млрд. лв. в края на януари 2020 година, като нарастват с 2.8% в сравнение с февруари 2019 г. (2.8% годишно повишение през януари 2020 година). През февруари 2020 г. *чуждестранните активи* се увеличават с 2.4% (3.1% годишен ръст през януари 2020 г.), като достигат 68.453 млрд. лева. *Чуждестранните пасиви* са 9.546 млрд. лв. и на годишна база нарастват с 0.1% (4.3% годишно повишение през януари 2020 година).

---

<sup>11</sup> Регламент (ЕО) №1017/2013 на Европейската централна банка от 24 септември 2013 г. относно консолидирания баланс на сектор "Парично-финансови институции" (ЕЦБ/2013/33) и Регламент (ЕО) №1072/2013 на Европейската централна банка от 24 септември 2013 г. относно статистика за лихвените проценти, прилагани от парично-финансовите институции по депозити и кредити на домакинства и нефинансови предприятия (ЕЦБ/2013/34).

<sup>12</sup> Реструктурирани кредити са тези, които са определени като реструктурирани експозиции съгласно Регламент за изпълнение (ЕС) № 680/2014 на Комисията от 16 април 2014 година за определяне, в съответствие с Регламент (ЕС) № 575/2013 на Европейския парламент и на Съвета, на техническите стандарти за изпълнение по отношение на предоставянето на информация от институциите на надзорните органи.

<sup>13</sup> Необслужвани са кредитите, които отговарят на поне едно от условията по член 178 от Регламент (ЕС) № 575/2013 на Европейския парламент и на Съвета от 26 юни 2013 година относно пруденциалните изисквания за кредитните институции и инвестиционните посредници и за изменение на Регламент (ЕС) № 648/2012.

## ПАРИЧНИ, ДЕПОЗИТНИ И КРЕДИТНИ ПОКАЗАТЕЛИ

(Годишно изменение, %)

	2017	2018	2019	Януари 2020	Февруари 2020	
					Салдо (млн. лева)	Годишно изменение (%)
<b>КОМПОНЕНТИ НА МЗ</b>						
<b>ПАРИ МЗ (=1+2+3)</b>	<b>7.7</b>	<b>8.8</b>	<b>9.9</b>	<b>8.3</b>	<b>102,029</b>	<b>7.8</b>
<b>1. ПАРИ М1 (=1.1.+1.2.)</b>	<b>16.9</b>	<b>12.2</b>	<b>15.5</b>	<b>34.5</b>	<b>72,285</b>	<b>33.0</b>
1.1. Пари извън ПФИ	10.9	10.0	10.5	10.5	16,631	8.3
1.2. Овърнайт депозити	19.6	13.1	17.6	44.1	55,654	42.8
<b>2. М2 - М1 (Квализпари = 2.1.+2.2.)</b>	<b>-1.9</b>	<b>4.7</b>	<b>2.3</b>	<b>-26.9</b>	<b>29,744</b>	<b>-26.1</b>
2.1. Депозити с договорен матуритет до 2 г.	-1.9	5.5	1.3	0.5	29,201	1.7
2.2. Депозити, договорени за ползване след предизвестие до 3 месеца	-2.0	2.7	4.8	-94.9	543	-95.3
<b>3. МЗ - М2(=3.1.)</b>	<b>-21.6</b>	<b>-99.3</b>	<b>-100.0</b>	<b>-100.0</b>	<b>0</b>	<b>-100.0</b>
3.1. Търгуеми инструменти (издадени дългови ЦК до 2 години + акции/дялове на ФПП + репо-сделки)	-21.6	-99.3	-100.0	-100.0	0	-100.0
<b>ИЗТОЧНИЦИ НА МЗ</b>						
<b>1. НЕТНИ ЧУЖДЕСТРАННИ АКТИВИ (=1.1.-1.2.)</b>	<b>4.0</b>	<b>8.4</b>	<b>3.1</b>	<b>2.8</b>	<b>58,907</b>	<b>2.8</b>
1.1. Чуждестранни активи	2.7	8.3	3.1	3.1	68,453	2.4
1.2. Чуждестранни пасиви	-3.9	7.8	2.9	4.3	9,546	0.1
<b>2. НЕТНИ ВЪТРЕШНИ АКТИВИ (=2.1.+2.2.)</b>	<b>8.0</b>	<b>7.8</b>	<b>14.1</b>	<b>11.9</b>	<b>64,956</b>	<b>11.5</b>
<b>2.1. ВЪТРЕШЕН КРЕДИТ (=2.1.1.+2.1.2.)</b>	<b>6.7</b>	<b>7.5</b>	<b>11.5</b>	<b>11.3</b>	<b>64,256</b>	<b>10.9</b>
2.1.1. Вземания от сектор <i>Държавно управление</i> <sup>1</sup>	149.4	-212.1	243.8	113.2	-916	41.4
2.1.2. Вземания от неправителствения сектор <sup>2</sup>	4.5	8.9	9.7	9.4	65,173	9.5
<b>2.2. ДРУГИ ПОЗИЦИИ</b> <sup>3</sup>	<b>46.9</b>	<b>17.7</b>	<b>279.7</b>	<b>108.8</b>	<b>700</b>	<b>115.1</b>
<b>ДЕПОЗИТИ<sup>4</sup> И КРЕДИТИ НА НЕПРАВИТЕЛСТВЕНИЯ СЕКТОР</b>						
<b>ДЕПОЗИТИ<sup>4</sup> (=1+2+3)</b>	<b>6.2</b>	<b>7.3</b>	<b>9.7</b>	<b>7.9</b>	<b>84,823</b>	<b>7.7</b>
<b>1. Нефинансови предприятия</b>	<b>13.8</b>	<b>5.2</b>	<b>14.3</b>	<b>11.8</b>	<b>25,840</b>	<b>10.4</b>
<b>2. Финансови предприятия</b>	<b>-26.9</b>	<b>16.9</b>	<b>2.4</b>	<b>-21.8</b>	<b>2,841</b>	<b>-14.5</b>
<b>3. Домакинства и НТООД</b>	<b>5.4</b>	<b>7.7</b>	<b>8.0</b>	<b>8.0</b>	<b>56,141</b>	<b>7.9</b>
<b>КРЕДИТИ (=1+2+3)</b>						
<b>1. Нефинансови предприятия</b>	<b>4.7</b>	<b>8.4</b>	<b>9.3</b>	<b>9.0</b>	<b>63,276</b>	<b>9.2</b>
<b>2. Финансови предприятия</b> <sup>5</sup>	<b>51.8</b>	<b>23.7</b>	<b>46.9</b>	<b>43.6</b>	<b>4,148</b>	<b>43.4</b>
<b>3. Домакинства и НТООД (=3.1.+3.2.+3.3.+3.4.)</b>	<b>6.0</b>	<b>11.2</b>	<b>9.5</b>	<b>10.0</b>	<b>24,235</b>	<b>10.5</b>
3.1. Овърдрафт	-5.3	2.2	-2.4	-2.2	1,283	-3.2
3.2. Жилищни кредити	8.5	11.8	14.5	14.8	10,932	15.1
3.3. Потребителски кредити	5.0	16.6	10.8	11.2	11,505	11.5
3.4. Други кредити	10.5	-24.1	-40.9	-38.4	515	-34.8

Данните са към края на отчетния период и не са сезонно изгладени. Съгласно изискванията на Регламент (ЕС) № 2 1071/2013 на ЕЦБ от 24 септември 2013 г. относно консолидираня баланс на сектор *Парично-финансови институции* (ЕСВ/2013/33) начислените лихви не са включени в инструментите (депозити, кредити, ценни книжа, различни от акции и др.) и балансите на банките не са консолидирани с тези на клоновете им в чужбина.

<sup>1</sup> Вземанията от сектор *Държавно управление* включват нетните вземания от *Централно държавно управление* и вземанията от *Местно държавно управление* и *Социалноосигурителните фондове*. Отрицателните стойности показват превишение на задълженията спрямо вземанията на *Парично-финансовите институции* към сектор *Държавно управление*.

<sup>2</sup> Вземанията от неправителствения сектор включват вземанията от сектор *Нефинансови предприятия*, финансови предприятия (сектори *Други финансови посредници*, с изключение на *застрахователни дружества и пенсионни фондове*, *Финансови предприятия*, *ангажирани със спомагателни финансови дейности*, и *Застрахователни дружества и пенсионни фондове*), както и вземанията от сектор *Домакинства и НТООД* (*Нетърговски организации, обслужващи домакинствата*).

<sup>3</sup> Включва следните позиции: *Други активи и пасиви* (нето), *Дълготрайни активи* и *Отношения между Парично-финансови институции* (нето).

<sup>4</sup> В *Други парично-финансови институции* (кредитните институции и фондовете на паричния пазар). В съответствие с изискванията за статистическа отчетност на ЕЦБ в тях се включват и кредити основно под формата на подчинен срочен дълг.

<sup>5</sup> Включват се предоставени кредити и маржин депозити.

## ПАРИЧНИ ПОКАЗАТЕЛИ

(Принос на компонентите им към годишното изменение, %)

	2017	2018	2019	Януари 2020	Февруари 2020
<b>КОМПОНЕНТИ НА МЗ</b>					
<b>ПАРИ МЗ (=1+2+3)</b>	<b>7.7</b>	<b>8.8</b>	<b>9.9</b>	<b>8.3</b>	<b>7.8</b>
<b>1. ПАРИ М1 (=1.1.+1.2.)</b>	<b>8.7</b>	<b>6.8</b>	<b>8.9</b>	<b>19.8</b>	<b>19.0</b>
1.1. Пари извън ПФИ	1.7	1.6	1.7	1.7	1.3
1.2. Овърнайт депозити	6.9	5.1	7.2	18.0	17.6
<b>2. М2 - М1 (Квазилари = 2.1.+2.2.)</b>	<b>-0.9</b>	<b>2.1</b>	<b>1.0</b>	<b>-11.5</b>	<b>-11.1</b>
2.1. Депозити с договорен матуритет до 2 г.	-0.6	1.7	0.4	0.2	0.5
2.2. Депозити, договорени за ползване след предизвестие до 3 месеца	-0.3	0.4	0.6	-11.7	-11.7
<b>3. МЗ - М2(=3.1.)</b>	<b>0.0</b>	<b>-0.1</b>	<b>0.0</b>	<b>0.0</b>	<b>0.0</b>
3.1. Търгуеми инструменти (издадени дългови ЦК до 2 години + акции/дялове на ФПП + репо-сделки)	0.0	-0.1	0.0	0.0	0.0
<b>ОСНОВНИ ИЗТОЧНИЦИ НА МЗ</b>					
<b>1. НЕТНИ ЧУЖДЕСТРАННИ АКТИВИ (=1.1.-1.2.)</b>	<b>4.0</b>	<b>8.4</b>	<b>3.1</b>	<b>2.8</b>	<b>2.8</b>
1.1. Чуждестранни активи	3.3	9.7	3.6	3.6	2.8
1.2. Чуждестранни пасиви	-0.7	1.4	0.5	0.7	0.0
<b>2. ВЪТРЕШЕН КРЕДИТ (=2.1.+2.2.)</b>	<b>6.7</b>	<b>7.5</b>	<b>11.5</b>	<b>11.3</b>	<b>10.9</b>
2.1. Вземания от сектор <i>Държавно управление</i> <sup>1</sup>	2.1	-1.4	1.7	1.7	1.1
2.2. Вземания от неправителствения сектор <sup>2</sup>	4.6	8.9	9.8	9.6	9.8
в т. ч. Кредити (=а+б+в)	4.7	8.1	9.1	8.9	9.2
а) Нефинансови предприятия	1.0	3.1	3.3	3.0	3.1
б) Финансови предприятия <sup>3</sup>	1.5	1.0	2.3	2.1	2.2
в) Домакинства и НТООД	2.2	4.0	3.6	3.7	4.0

Данните са към края на отчетния период и не са сезонно изгладени. Съгласно изискванията на Регламент (ЕС) № 1071/2013 на ЕЦБ от 24 септември 2013 г. относно консолидирания баланс на сектор *Парично-финансови институции* (ЕСВ/2012/33) начислените лихви не са включени в инструментите (депозити, кредити, ценни книжа, различни от акции и др.) и балансите на банките не са консолидирани с тези на клоновете им в чужбина.

<sup>1</sup> Вземанията от сектор *Държавно управление* включват нетните вземания от *Централно държавно управление* и вземанията от *Местно държавно управление* и *Социалноосигурителните фондове*.

<sup>2</sup> Вземанията от неправителствения сектор включват вземанията от сектор *Нефинансови предприятия*, финансови предприятия (сектори *Други финансови посредници, с изключение на застрахователни дружества и пенсионни фондове, Финансови предприятия, ангажирани със спомагателни финансови дейности, и Застрахователни дружества и пенсионни фондове*), както и вземанията от сектор *Домакинства и НТООД (Нетърговски организации, обслужващи домакинствата)*.

<sup>3</sup> Включват се предоставени кредити и маржин депозити.