



ПРЕССЪОБЩЕНИЕ

25 август 2020 г.

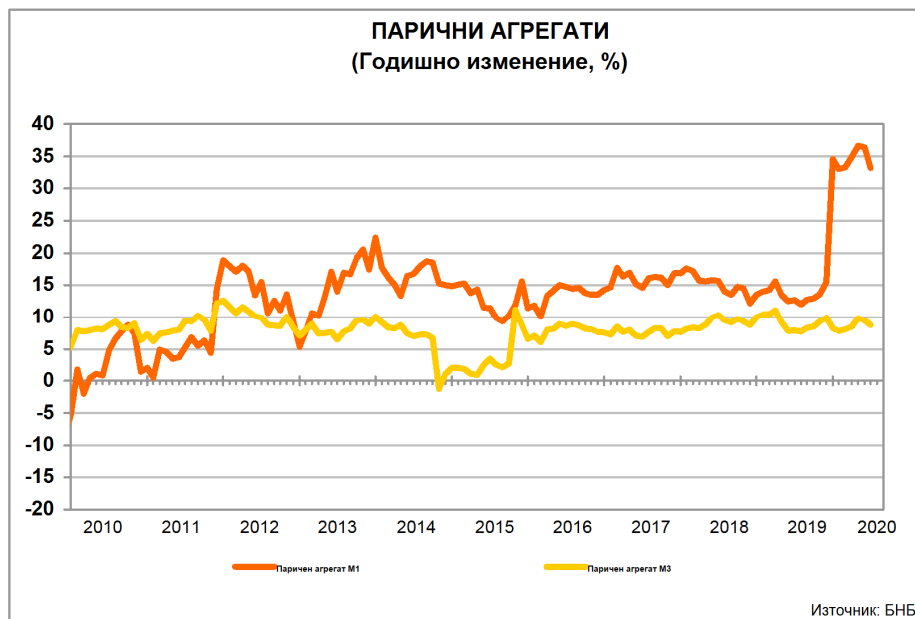
12:00 ч.

ПАРИЧНИ, ДЕПОЗИТНИ И КРЕДИТНИ ПОКАЗАТЕЛИ<sup>1</sup>

Юли 2020 г.

През юли 2020 г. *широките пари* (паричния агрегат  $M3^2$ ) се увеличават на годишна база с 8.7% при 9.5% годишното нарастване през юни 2020 година. В края на юли 2020 г. *широките пари* са 106.074 млрд. лв. (95.6% от БВП<sup>3</sup>) при 104.943 млрд. лв. към юни 2020 г. (94.5% от БВП). Най-бързоликвидният им компонент – паричният агрегат  $M1^{4,5}$  се увеличава през юли 2020 г. с 33.2% на годишна база (36.4% годишен ръст през юни 2020 година).

Графика 1



<sup>1</sup> Пълният комплект от таблици за паричната статистика, както и методологическите бележки, се намират на интернет страницата на БНБ в раздел *Статистика/ Парична и лихвена статистика/ Парична статистика*. На база на постъпила допълнителна информация от отчетни единици е извършена ревизия на данните за юни 2020 година. Наличието на ревизии е указано в обяснителните бележки към съответните таблици с данни.

<sup>2</sup> Паричният агрегат  $M3$  включва паричен агрегат  $M1$ , депозити с договорен матуритет до 2 г., депозити, договорени за ползване след предизвестие до 3 месеца, и търгуеми инструменти (издадени дългови ценни книжа до 2 години, акции/дялове на фондовете на паричния пазар и репо-сделки).

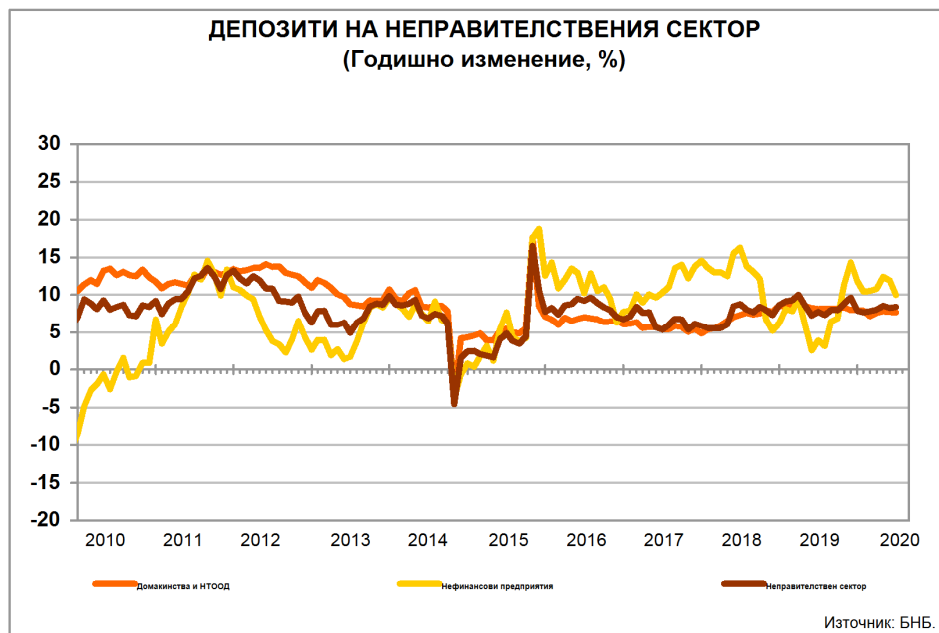
<sup>3</sup> При БВП за 2020 г. в размер на 111.009 млрд. лв. (прогнозни данни на БНБ).

<sup>4</sup> Паричният агрегат  $M1$  включва най-бързоликвидните инструменти, използвани за разплащане (пари извън Парично-финансови институции и овърнайт-депозити в левове и чуждестранна валута).

<sup>5</sup> Във връзка с извършен анализ на банковите продукти и в съответствие с методологическите изисквания, с данните към януари 2020 г., са прекласифицирани прехвърляеми спестовни депозити от показател *Депозити, договорени за ползване след предизвестие до 3 месеца* в показател *Овърнайт депозити* на сектор *Домакинства*. Прекласификациите са нетрансакционни изменения в данните с еднократен ефект - за допълнителна информация относно дефинициите на финансовите потоци виж *Методологически бележки* към данните по парична статистика.

В края на юли 2020 г. депозитите<sup>6</sup> на неправителствения сектор<sup>7</sup> са 87.840 млрд. лв. (79.1% от БВП), като годишното им увеличение е 8.4% (8.3% годишно повишение през юни 2020 година). Депозитите на *Нефинансови предприятия* са 26.563 млрд. лв. (23.9% от БВП) в края на юли 2020 година. В сравнение със същия месец на 2019 г. те се увеличават с 10% (11.9% годишно повишение през юни 2020 година). Депозитите на *финансовите предприятия* нарастват с 8.9% на годишна база през юли 2020 година (8.6% годишно понижение през юни 2020 г.) и в края на месеца достигат 3.810 млрд. лв. (3.4% от БВП). Депозитите на *Домакинства и НТООД* са 57.466 млрд. лв. (51.8% от БВП) в края на юли 2020 година. Те се увеличават със 7.7% спрямо същия месец на 2019 г. (7.8% годишен ръст през юни 2020 година).

Графика 2



*Нетните вътрешни активи* са 65.396 млрд. лв. в края на юли 2020 година. Те се увеличават с 11.3% спрямо същия месец на 2019 г. (10.9% годишно повишение през юни 2020 година). В края на месеца основният им компонент – *вътрешният кредит*, възлиза на 66.112 млрд. лв. и нараства спрямо юли 2019 г. с 13.3% (12.4% годишно увеличение през юни 2020 година). През юли 2020 г. вземанията от неправителствения сектор<sup>8</sup> се увеличават с 6.4%, като достигат 65.455 млрд. лв. (7% годишно увеличение през юни 2020 година).

В края на юли 2020 г. кредитите за неправителствения сектор са 63.479 млрд. лв. (57.2% от БВП) при 63.325 млрд. лв. към юни 2020 г. (57% от БВП). През юли 2020 г. те се увеличават на годишна база с 6% (6.7% годишно повишение през юни 2020 година). Изменението в размера на кредитите за неправителствения сектор е повлияно и от нетните продажби на кредити от *Други парично-финансови институции (Други ПФИ)*, чиито обем за последните дванадесет месеца е 541.3 млн. лева. На годишна база продадените кредити<sup>9</sup> от *Други ПФИ* са

<sup>6</sup> В *Други парично-финансови институции* (кредитните институции и фондовете на паричния пазар). В съответствие с изискванията за статистическа отчетност на ЕЦБ в тях се включват и кредити основно под формата на подчинен срочен дълг.

<sup>7</sup> Неправителственият сектор обхваща сектор *Нефинансови предприятия*, финансови предприятия (сектори *Други финансови посредници*, с изключение на *застрахователни дружества и пенсионни фондове*, *Финансови предприятия*, *ангажирани със спомагателни финансови дейности*, и *Застрахователни дружества и пенсионни фондове*) и сектор *Домакинства и НТООД (Нетърговски организации, обслужващи домакинствата)*.

<sup>8</sup> Вземанията от неправителствения сектор по инструменти включват кредити, репо-сделки, ценни книжа, различни от акции, и акции и други капиталови инструменти.

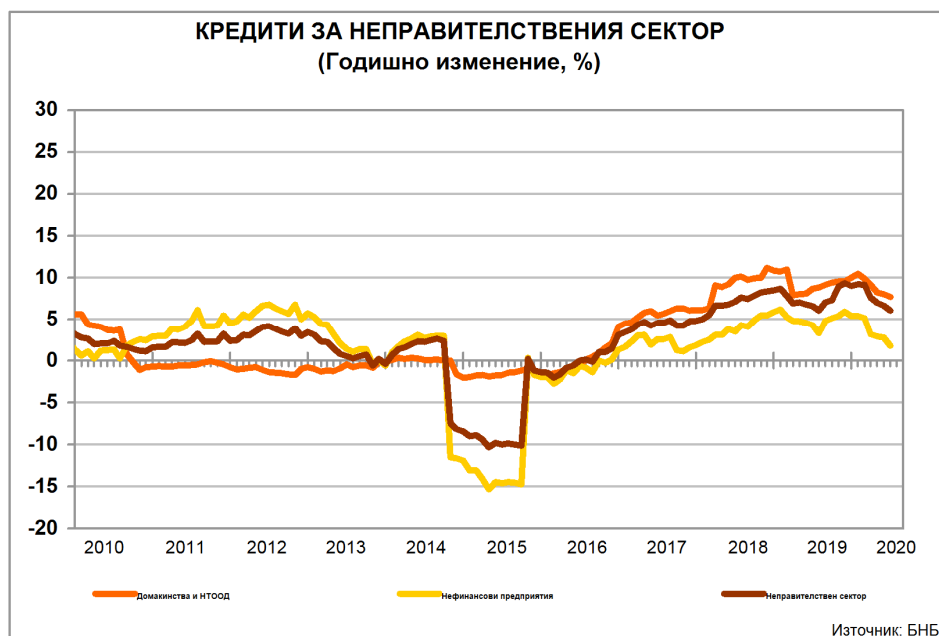
<sup>9</sup> Включват се всички кредити, които са прехвърлени на трети лица и са изключени от балансите на парично-финансовите институции. Задбалансово отчитаните позиции не попадат в обхвата на паричната статистика.

541.3 млн. лв. (в т. ч. 22.4 млн. лв. през юли 2020 година) като за последните дванадесет месеца няма обратно изкупени кредити.

Кредитите за *Нефинансови предприятия* нарастват с 1.8% на годишна база през юли 2020 г. (2.8% годишно повишение през юни 2020 г.) и в края на месеца достигат 34.352 млрд. лв. (30.9% от БВП). Кредитите за *Домакинства и НТООД* са 24.754 млрд. лв. (22.3% от БВП) в края на юли 2020 година. Спрямо същия месец на 2019 г. те се увеличават със 7.7% (8% годишно повишение през юни 2020 година). В края на юли 2020 г. *жилищните кредити* са 11.406 млрд. лв. и нарастват на годишна база с 12.7% (13.3% годишно увеличение през юни 2020 година). *Потребителските кредити* възлизат на 11.657 млрд. лв. и се увеличават с 6.7% спрямо юли 2019 г. (7.1% годишно повишение през юни 2020 година). На годишна база *другите кредити*<sup>10</sup> намаляват с 25.6% (29.9% годишно понижение през юни 2020 г.), като достигат 447 млн. лева.

Кредитите, предоставени на финансови предприятия, са 4.373 млрд. лв. (3.9% от БВП) в края на юли 2020 година. В сравнение с юли 2019 г. те се увеличават с 40.3% (39% годишно повишение през юни 2020 година).

Графика 3



<sup>10</sup> В показател *други кредити* се включват и средствата, отпуснати на сдруженията на собствениците по *Национална програма за енергийна ефективност на многофамилни жилищни сгради*.

В съответствие с изискванията за статистическа отчетност на ЕЦБ<sup>11</sup> БНБ събира информация за всички балансови показатели на ПФИ, включително информация за кредитите, които са реструктурирани<sup>12</sup> или са необслужвани<sup>13</sup>. Предоставяната от банките информация за тези кредити е агрегирана поради това, че за целите на паричната и на лихвената статистика не се събират детайлни данни за кредитите по срокове на просрочие.

В съответствие с международната практика отчитането за паричната статистика се различава от това за надзорни цели, включително при отчитането на кредитите, които са реструктурирани или са необслужвани. Подробна информация относно отчетните правила за целите на паричната статистика се съдържа в методологическите бележки към данните.

*Нетните чуждестранни активи* са 63.444 млрд. лв. в края на отчетния месец при 62.095 млрд. лв. в края на юни 2020 година. Те нарастват с 5.7% в сравнение с юли 2019 г. (6.5% годишно повишение през юни 2020 година). През юли 2020 г. *чуждестранните активи* се увеличават с 4.5% (5.3% годишен ръст през юни 2020 г.), като достигат 72.556 млрд. лева. *Чуждестранните пасиви* са 9.112 млрд. лв. и на годишна база намаляват с 2.9% (2.6% годишно понижение през юни 2020 година).

---

<sup>11</sup> Регламент (ЕО) №1017/2013 на Европейската централна банка от 24 септември 2013 г. относно консолидирания баланс на сектор "Парично-финансови институции" (ЕЦБ/2013/33) и Регламент (ЕО) №1072/2013 на Европейската централна банка от 24 септември 2013 г. относно статистика за лихвените проценти, прилагани от парично-финансовите институции по депозити и кредити на домакинства и нефинансови предприятия (ЕЦБ/2013/34).

<sup>12</sup> Реструктурирани кредити са тези, които са определени като реструктурирани експозиции съгласно Регламент за изпълнение (ЕС) № 680/2014 на Комисията от 16 април 2014 година за определяне, в съответствие с Регламент (ЕС) № 575/2013 на Европейския парламент и на Съвета, на техническите стандарти за изпълнение по отношение на предоставянето на информация от институциите на надзорните органи.

<sup>13</sup> Необслужвани са кредитите, които отговарят на поне едно от условията по член 178 от Регламент (ЕС) № 575/2013 на Европейския парламент и на Съвета от 26 юни 2013 година относно пруденциалните изисквания за кредитните институции и инвестиционните посредници и за изменение на Регламент (ЕС) № 648/2012.

## ПАРИЧНИ, ДЕПОЗИТНИ И КРЕДИТНИ ПОКАЗАТЕЛИ

(Годишно изменение, %)

	2017	2018	2019	Юни 2020	Юли 2020	
					Салдо (млн. лева)	Годишно изменение (%)
<b>КОМПОНЕНТИ НА МЗ</b>						
<b>ПАРИ МЗ (=1+2+3)</b>	<b>7.7</b>	<b>8.8</b>	<b>9.9</b>	<b>9.5</b>	<b>106,074</b>	<b>8.7</b>
<b>1. ПАРИ М1 (=1.1.+1.2.)</b>	<b>16.9</b>	<b>12.2</b>	<b>15.5</b>	<b>36.4</b>	<b>76,409</b>	<b>33.2</b>
1.1. Пари извън ПФИ	10.9	10.0	10.5	9.3	17,767	8.7
1.2. Овърнайт депозити	19.6	13.1	17.6	47.2	58,642	43.0
<b>2. М2 - М1 (Квазипари = 2.1.+2.2.)</b>	<b>-1.9</b>	<b>4.7</b>	<b>2.3</b>	<b>-27.9</b>	<b>29,666</b>	<b>-26.2</b>
2.1. Депозити с договорен матуритет до 2 г.	-1.9	5.5	1.3	-0.2	29,110	2.1
2.2. Депозити, договорени за ползване след предизвестие до 3 месеца	-2.0	2.7	4.8	-95.2	555	-95.3
<b>3. МЗ - М2(=3.1.)</b>	<b>-21.6</b>	<b>-99.3</b>	<b>-100.0</b>	<b>0.0</b>	<b>0</b>	<b>0.0</b>
3.1. Търгуеми инструменти (издадени дългови ЦК до 2 години + акции/дялове на ФПП + репо-сделки)	-21.6	-99.3	-100.0	0.0	0	0.0
<b>ИЗТОЧНИЦИ НА МЗ</b>						
<b>1. НЕТНИ ЧУЖДЕСТРАННИ АКТИВИ (=1.1.-1.2.)</b>	<b>4.0</b>	<b>8.4</b>	<b>3.1</b>	<b>6.5</b>	<b>63,444</b>	<b>5.7</b>
1.1. Чуждестранни активи	2.7	8.3	3.1	5.3	72,556	4.5
1.2. Чуждестранни пасиви	-3.9	7.8	2.9	-2.6	9,112	-2.9
<b>2. НЕТНИ ВЪТРЕШНИ АКТИВИ (=2.1.+2.2.)</b>	<b>8.0</b>	<b>7.8</b>	<b>14.1</b>	<b>10.9</b>	<b>65,396</b>	<b>11.3</b>
<b>2.1. ВЪТРЕШЕН КРЕДИТ (=2.1.1.+2.1.2.)</b>	<b>6.7</b>	<b>7.5</b>	<b>11.5</b>	<b>12.4</b>	<b>66,112</b>	<b>13.3</b>
2.1.1. Вземания от сектор <i>Държавно управление</i> <sup>1</sup>	149.4	-212.1	243.8	102.4	657	121.1
2.1.2. Вземания от неправителствения сектор <sup>2</sup>	4.5	8.9	9.7	7.0	65,455	6.4
<b>2.2. ДРУГИ ПОЗИЦИИ</b> <sup>3</sup>	<b>46.9</b>	<b>17.7</b>	<b>279.7</b>	<b>-125.5</b>	<b>-716</b>	<b>-282.8</b>
<b>ДЕПОЗИТИ<sup>4</sup> И КРЕДИТИ НА НЕПРАВИТЕЛСТВЕНИЯ СЕКТОР</b>						
<b>ДЕПОЗИТИ<sup>4</sup> (=1+2+3)</b>	<b>6.2</b>	<b>7.3</b>	<b>9.7</b>	<b>8.3</b>	<b>87,840</b>	<b>8.4</b>
<b>1. Нефинансови предприятия</b>	<b>13.8</b>	<b>5.2</b>	<b>14.3</b>	<b>11.9</b>	<b>26,563</b>	<b>10.0</b>
<b>2. Финансови предприятия</b>	<b>-26.9</b>	<b>16.9</b>	<b>2.4</b>	<b>-8.6</b>	<b>3,810</b>	<b>8.9</b>
<b>3. Домакинства и НТООД</b>	<b>5.4</b>	<b>7.7</b>	<b>8.0</b>	<b>7.8</b>	<b>57,466</b>	<b>7.7</b>
<b>КРЕДИТИ (=1+2+3)</b>	<b>4.7</b>	<b>8.4</b>	<b>9.3</b>	<b>6.7</b>	<b>63,479</b>	<b>6.0</b>
<b>1. Нефинансови предприятия</b>	<b>1.6</b>	<b>5.4</b>	<b>5.9</b>	<b>2.8</b>	<b>34,352</b>	<b>1.8</b>
<b>2. Финансови предприятия</b> <sup>5</sup>	<b>51.8</b>	<b>23.7</b>	<b>46.9</b>	<b>39.0</b>	<b>4,373</b>	<b>40.3</b>
<b>3. Домакинства и НТООД (=3.1.+3.2.+3.3.+3.4.)</b>	<b>6.0</b>	<b>11.2</b>	<b>9.5</b>	<b>8.0</b>	<b>24,754</b>	<b>7.7</b>
3.1. Овърдрафт	-5.3	2.2	-2.4	-5.9	1,244	-7.1
3.2. Жилищни кредити	8.5	11.8	14.5	13.3	11,406	12.7
3.3. Потребителски кредити	5.0	16.6	10.8	7.1	11,657	6.7
3.4. Други кредити	10.5	-24.1	-40.9	-29.9	447	-25.6

Данните са към края на отчетния период и не са сезонно изгладени. Съгласно изискванията на Регламент (ЕС) № 2 1071/2013 на ЕЦБ от 24 септември 2013 г. относно консолидирания баланс на сектор *Парично-финансови институции* (ЕСВ/2013/33) начислените лихви не са включени в инструментите (депозити, кредити, ценни книжа, различни от акции и др.) и балансите на банките не са консолидирани с тези на клоновете им в чужбина.

<sup>1</sup> Вземанията от сектор *Държавно управление* включват нетните вземания от *Централно държавно управление* и вземанията от *Местно държавно управление* и *Социалноосигурителните фондове*. Отрицателните стойности показват превишение на задълженията спрямо вземанията на *Парично-финансовите институции* към сектор *Държавно управление*.

<sup>2</sup> Вземанията от неправителствения сектор включват вземанията от сектор *Нефинансови предприятия*, финансови предприятия (сектори *Други финансови посредници*, с изключение на *застрахователни дружества* и *пенсионни фондове*, *Финансови предприятия*, ангажирани със *спомогателни финансови дейности*, и *Застрахователни дружества* и *пенсионни фондове*), както и вземанията от сектор *Домакинства и НТООД* (*Нетърговски организации, обслужващи домакинствата*).

<sup>3</sup> Включва следните позиции: *Други активи и пасиви* (нето), *Дълготрайни активи* и *Отношения между Парично-финансови институции* (нето).

<sup>4</sup> В *Други парично-финансови институции* (кредитните институции и фондовете на паричния пазар). В съответствие с изискванията за статистическа отчетност на ЕЦБ в тях се включват и кредити основно под формата на подчинен срочен дълг.

<sup>5</sup> Включват се предоставени кредити и маржин депозити.

На база на постъпила допълнителна информация от отчетни единици е извършена ревизия на данните за юни 2020 година. Наличието на ревизии е указано в обяснителните бележки към съответните таблици с данни.

## ПАРИЧНИ ПОКАЗАТЕЛИ

(Принос на компонентите им към годишното изменение, %)

	2017	2018	2019	Юни 2020	Юли 2020
<b>КОМПОНЕНТИ НА МЗ</b>					
<b>ПАРИ МЗ (=1+2+3)</b>	<b>7.7</b>	<b>8.8</b>	<b>9.9</b>	<b>9.5</b>	<b>8.7</b>
<b>1. ПАРИ М1 (=1.1.+1.2.)</b>	<b>8.7</b>	<b>6.8</b>	<b>8.9</b>	<b>21.2</b>	<b>19.5</b>
1.1. Пари извън ПФИ	1.7	1.6	1.7	1.6	1.5
1.2. Овърнйт депозити	6.9	5.1	7.2	19.6	18.1
<b>2. М2 - М1 (Квазилари = 2.1.+2.2.)</b>	<b>-0.9</b>	<b>2.1</b>	<b>1.0</b>	<b>-11.7</b>	<b>-10.8</b>
2.1. Депозити с договорен матуритет до 2 г.	-0.6	1.7	0.4	-0.1	0.6
2.2. Депозити, договорени за ползване след предизвестие до 3 месеца	-0.3	0.4	0.6	-11.6	-11.4
<b>3. МЗ - М2(=3.1.)</b>	<b>0.0</b>	<b>-0.1</b>	<b>0.0</b>	<b>0.0</b>	<b>0.0</b>
3.1. Търгуеми инструменти (издадени дългови ЦК до 2 години + акции/дялове на ФПП + репо-сделки)	0.0	-0.1	0.0	0.0	0.0
<b>ОСНОВНИ ИЗТОЧНИЦИ НА МЗ</b>					
<b>1. НЕТНИ ЧУЖДЕСТРАННИ АКТИВИ (=1.1.-1.2.)</b>	<b>4.0</b>	<b>8.4</b>	<b>3.1</b>	<b>6.5</b>	<b>5.7</b>
1.1. Чуждестранни активи	3.3	9.7	3.6	6.1	5.3
1.2. Чуждестранни пасиви	-0.7	1.4	0.5	-0.4	-0.5
<b>2. ВЪТРЕШЕН КРЕДИТ (=2.1.+2.2.)</b>	<b>6.7</b>	<b>7.5</b>	<b>11.5</b>	<b>12.4</b>	<b>13.3</b>
2.1. Вземания от сектор <i>Държавно управление</i> <sup>1</sup>	2.1	-1.4	1.7	5.1	6.5
2.2. Вземания от неправителствения сектор <sup>2</sup>	4.6	8.9	9.8	7.3	6.8
в т. ч. Кредити (=а+б+в)	4.7	8.1	9.1	6.8	6.2
а) Нефинансови предприятия	1.0	3.1	3.3	1.6	1.0
б) Финансови предприятия <sup>3</sup>	1.5	1.0	2.3	2.1	2.2
в) Домакинства и НТООД	2.2	4.0	3.6	3.1	3.0

Данните са към края на отчетния период и не са сезонно изгладени. Съгласно изискванията на Регламент (ЕС) № 1071/2013 на ЕЦБ от 24 септември 2013 г. относно консолидирания баланс на сектор *Парично-финансови институции* (ЕСВ/2012/33) начислените лихви не са включени в инструментите (депозити, кредити, ценни книжа, различни от акции и др.) и балансите на банките не са консолидирани с тези на клоновете им в чужбина.

<sup>1</sup> Вземанията от сектор *Държавно управление* включват нетните вземания от *Централно държавно управление* и вземанията от *Местно държавно управление* и *Социалноосигурителните фондове*.

<sup>2</sup> Вземанията от неправителствения сектор включват вземанията от сектор *Нефинансови предприятия*, финансови предприятия (сектори *Други финансови посредници, с изключение на застрахователни дружества и пенсионни фондове, Финансови предприятия, ангажирани със спомагателни финансови дейности, и Застрахователни дружества и пенсионни фондове*), както и вземанията от сектор *Домакинства и НТООД (Нетърговски организации, обслужващи домакинствата)*.

<sup>3</sup> Включват се предоставени кредити и маржин депозити.

На база на постъпила допълнителна информация от отчетни единици е извършена ревизия на данните за юни 2020 година. Наличието на ревизии е указано в обяснителните бележки към съответните таблици с данни.