



ПРЕССЪОБЩЕНИЕ

16 октомври 2020 г.

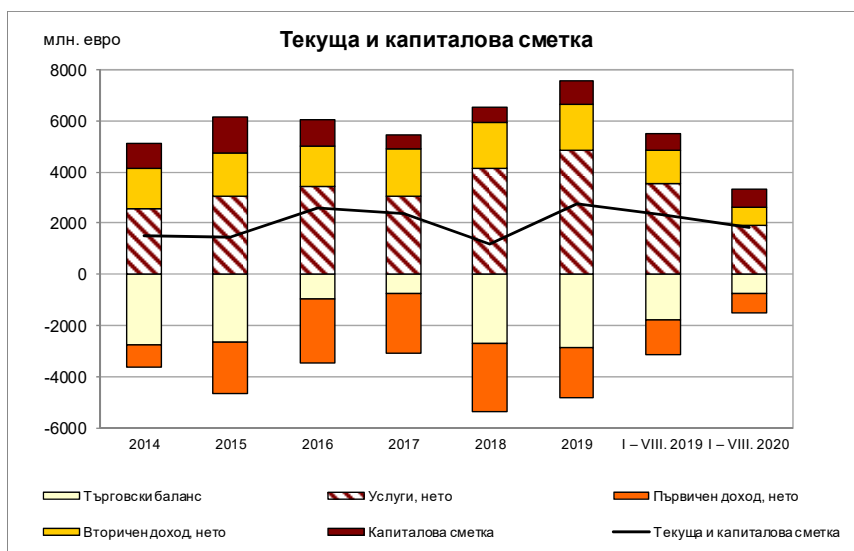
12:00 ч.

ПЛАТЕЖЕН БАЛАНС¹

Август 2020 г.

Текущата и капиталова сметка е положителна и възлиза на 277.9 млн. евро при излишък от 855.1 млн. евро за август 2019 г. За януари – август 2020 г. **текущата и капиталовата сметка** е положителна и възлиза на 1840.7 млн. евро (3.2% от БВП²) при излишък от 2348.5 млн. евро (3.9% от БВП) за януари – август 2019 г.

За август 2020 г. салдото по **текущата сметка** е положително и възлиза на 193.5 млн. евро при положително салдо в размер на 803.7 млн. евро за август 2019 г. За януари – август 2020 г. **текущата сметка** е положителна и възлиза на 1164.1 млн. евро (2.1% от БВП) при положителна от 1731.7 млн. евро (2.9% от БВП) за януари – август 2019 г.



Търговското салдо за август 2020 г. е отрицателно в размер на 139.9 млн. евро при дефицит от 81 млн. евро за август 2019 г. За януари – август 2020 г. **търговското салдо** е отрицателно в размер на 735.1 млн. евро (1.3% от БВП) при дефицит от 1797.9 млн. евро (3% от БВП) за същия период на 2019 г.

Износът на стоки е 2107.3 млн. евро за август 2020 г., като намалява с 302 млн. евро (12.5%) в сравнение с този за август 2019 г. (2409.2 млн. евро). За януари – август 2020 г. **износът** е 17 540.5 млн. евро (30.9% от БВП), като намалява с 1606.3 млн. евро (8.4%) в сравнение с този за същия период на 2019 г. (19 146.8 млн. евро, 31.6% от БВП). Износът за януари – август 2019 г. нараства на годишна база с 6%.

Вносът на стоки за август 2020 г. е 2247.1 млн. евро, като намалява с 243.1 млн. евро (9.8%) спрямо август 2019 г. (2490.2 млн. евро). За януари – август 2020 г. **вносът** е 18 275.6 млн. евро (32.2% от БВП), като намалява с 2669.1 млн.

¹ Данни от стандартното представяне на платежния баланс, съставен съгласно шестото издание на *Ръководството по платежен баланс и международна инвестиционна позиция*. Данните са предварителни. В съответствие с практиката на БНБ и изискванията на ЕЦБ относно ревизиите на данните (включени в *Календара на ЕЦБ за обмен на данните за платежния баланс, международната инвестиционна позиция, резервните активи в рамките на ЕСЦБ*), данните за юли 2020 г. са ревизирани. С отчета за септември 2020 г. ще бъдат направени ревизии на данните за юли - август 2020 г.

² При БВП в размер на 56 758 млн. евро за 2020 г. (прогноза на БНБ) и 60 674.4 млн. евро за 2019 г. (данни на НСИ от 05.03.2020 г.).

евро (12.7%) спрямо същия период на 2019 г. (20 944.7 млн. евро, 34.5% от БВП). Вносът за януари – август 2019 г. нараства на годишна база с 5.7%.

Салдото по **услугите** е положително в размер на 261.4 млн. евро при положително салдо от 976.9 млн. евро за август 2019 г. За януари – август 2020 г. салдото е положително в размер на 1933.6 млн. евро (3.4% от БВП) при положително салдо от 3542.8 млн. евро (5.8% от БВП) за януари – август 2019 г.

Салдото по статия **Първичен доход** (която включва доход, свързан с факторите на производството (работна сила, капитал или земя), данъци върху производството и вноса и субсидии) е отрицателно в размер на 1.8 млн. евро при отрицателно салдо от 188.2 млн. евро за август 2019 г.³ За януари – август 2020 г. салдото е отрицателно в размер на 745.5 млн. евро (1.3% от БВП) при отрицателно салдо от 1330.6 млн. евро (2.2% от БВП) за януари – август 2019 г.

Салдото по статия **Вторичен доход** (която отразява преразпределението на доход) е положително в размер на 73.7 млн. евро при положително салдо от 96 млн. евро за август 2019 г. За януари – август 2020 г. салдото е положително в размер на 711 млн. евро (1.3% от БВП) при положително салдо от 1317.3 млн. евро (2.2% от БВП) за същия период на 2019 г.

Капиталовата сметка е положителна в размер на 84.4 млн. евро при положителна стойност от 51.5 млн. евро за август 2019 г. За януари – август 2020 г. капиталовата сметка е положителна – 676.6 млн. евро (1.2% от БВП), при положителна стойност от 616.8 млн. евро (1% от БВП) за януари – август 2019 г.

Финансовата сметка за август 2020 г. е положителна в размер на 633.6 млн. евро при положителна стойност от 719 млн. евро за август 2019 г. За януари – август 2020 г. **финансовата сметка** е положителна – 3205.6 млн. евро (5.6% от БВП), при положителна стойност от 1962.6 млн. евро (3.2% от БВП) за същия период на 2019 г.

Салдото по статия **Преки инвестиции** е положително в размер на 35.3 млн. евро при отрицателно салдо от 41.1 млн. евро за август 2019 г. За януари – август 2020 г. салдото е отрицателно в размер на 285.8 млн. евро (0.5% от БВП) при отрицателно салдо от 724.6 млн. евро (1.2% от БВП) за същия период на 2019 г.

Преките инвестиции – активи се понижават с 32.4 млн. евро при нарастване с 55.2 млн. евро за август 2019 г. За януари – август 2020 г. те се увеличават със 117.8 млн. евро (0.2% от БВП) при повишение с 278 млн. евро (0.5% от БВП) за същия период на 2019 г.

Преките инвестиции – пасиви намаляват с 67.7 млн. евро при повишение с 96.3 млн. евро за август 2019 г. За януари – август 2020 г. те нарастват с 403.6 млн. евро (0.7% от БВП) при увеличение с 1002.5 млн. евро (1.7% от БВП) за януари – август 2019 г.

Преките чуждестранни инвестиции в страната (отчетени в съответствие с *принципа на първоначалната посока на инвестицията*) по предварителни данни се понижават с 29.7 млн. евро за август 2020 г., при увеличение с 90.4 млн. евро за август 2019 г.⁴ За януари – август 2020 г. преките чуждестранни инвестиции в страната нарастват с 365.9 млн. евро (при увеличение с 1003 млн. евро за януари – август 2019 г.).

Преките инвестиции в чужбина за август 2020 г. нарастват с 5.5 млн. евро, при увеличение с 49.3 млн. евро за август 2019 г. За януари – август 2020 г. преките инвестиции в чужбина нарастват с 80.1 млн. евро (при повишение с 278.5 млн. евро за януари – август 2019 г.).

По-подробна информация за преките инвестиции има в *Приложение 2 – Преки инвестиции (януари – август 2020 г.)* към прессъобщението за платежния баланс, а серия от данни – в таблиците в рубрика *Статистика/Външен сектор/Преки инвестиции*.

Салдото по статия **Портфейлни инвестиции** е положително в размер на 112.1 млн. евро при положителна стойност от 211.3 млн. евро за август 2019 г. За януари – август 2020 г. салдото е положително в размер на 1714.5 млн. евро (3% от БВП) при положително салдо от 788.6 млн. евро (1.3% от БВП) за същия период на 2019 г.

Портфейлните инвестиции – активи за август 2020 г. нарастват с 92.1 млн. евро при увеличение със 189.7 млн. евро за август 2019 г. За януари – август 2020 г. те нарастват с 1681.8 млн. евро (3% от БВП) при увеличение със 729.3 млн. евро (1.2% от БВП) за същия период на 2019 г.

³ Предварителните данни ще бъдат ревизирани с тримесечните отчети на предприятията.

⁴ При сравнение на данните следва да се има предвид, че първоначално отчетените данни за преките чуждестранни инвестиции в страната за януари – август 2019 г., публикувани в прессъобщението на БНБ от 18.10.2019 г., са ревизирани впоследствие (www.bnb.bg, секция *Пресцентър/Статистически прессъобщения/Платежен баланс*).

Порфейлните инвестиции – пасиви за август 2020 г. намаляват с 20 млн. евро при намаление с 21.6 млн. евро за август 2019 г. За януари – август 2020 г. **порфейлните инвестиции – пасиви** намаляват с 32.7 млн. евро (0.1% от БВП) при намаление с 59.3 млн. евро (0.1% от БВП) за същия период на 2019 г.

Салдото по статия **Други инвестиции** е положително в размер на 53.5 млн. евро при положителна стойност от 1455 млн. евро за август 2019 г. За януари – август 2020 г. салдото е отрицателно в размер на 1264.8 млн. евро (2.2% от БВП) при положително салдо от 2702.3 млн. евро (4.5% от БВП) за януари – август 2019 г.

Други инвестиции – активи нарастват с 258.1 млн. евро при повишение с 1269.1 млн. евро за август 2019 г. За януари – август 2020 г. те се понижават с 1104.7 млн. евро (1.9% от БВП) при увеличение с 2820.3 млн. евро (4.6% от БВП) за същия период на 2019 г.

Други инвестиции – пасиви за август 2020 г. нарастват с 204.6 млн. евро при намаление със 185.9 млн. евро за август 2019 г. За януари – август 2020 г. те нарастват със 160.1 млн. евро (0.3% от БВП) при ръст от 118 млн. евро (0.2% от БВП) за същия период на 2019 г.

Резервните активи на БНБ⁵ се повишават с 442.1 млн. евро през отчетния месец при понижение с 900.6 млн. евро за август 2019 г. За януари – август 2020 г. те нарастват с 3120.5 млн. евро (5.5% от БВП) при понижение със 745.8 млн. евро (1.2% от БВП) за същия период на 2019 г.

Статия **Грешки и пропуски, нето** е положителна в размер на 355.8 млн. евро при отрицателна стойност от 136.2 млн. евро за август 2019 г. По предварителни данни за януари – август 2020 г. статията е положителна в размер на 1364.9 млн. евро при отрицателна стойност от 385.9 млн. евро (0.6% от БВП) за същия период на 2019 г.

⁵ Не се включват измененията на резервните активи на БНБ, дължащи се на курсови и ценови разлики, и тези, свързани със създаването на резервни активи (монетаризация/демонетаризация на злато, разпределение на СПТ) и рекласификации.

ПЛАТЕЖЕН БАЛАНС НА БЪЛГАРИЯ
СТАНДАРТНО ПРЕДСТАВЯНЕ¹

(млн. евро)

	Месечни данни			Акумулирани данни от началото на годината към:		Акумулирани данни за последните дванадесет месеца към:	
	31.VIII.2019	31.VIII.2020	Промяна	31.VIII.2019	31.VIII.2020	31.VIII.2019	31.VIII.2020
	Текуща и капиталова сметка	855.1	277.9	-577.3	2348.5	1840.7	2259.7
Текуща сметка	803.7	193.5	-610.1	1731.7	1164.1	1428.4	1279.8
Текуща сметка: кредит	4181.5	3000.4	-1181.1	29268.8	24170.6	42855.1	38510.4
Текуща сметка: дебит	3377.9	2806.9	-571.0	27537.1	23006.5	41426.7	37230.6
Стоки и услуги, нето	895.9	121.5	-774.4	1744.9	1198.5	1975.8	1437.7
Стоки и услуги: кредит	3876.8	2777.0	-1099.8	26188.3	22009.8	38714.6	35132.0
Стоки и услуги: дебит	2980.9	2655.5	-325.4	24443.4	20811.2	36738.8	33694.4
Търговски баланс²	-81.0	-139.9	-58.9	-1797.9	-735.1	-2736.1	-1828.4
Стоки: кредит	2409.2	2107.3	-302.0	19146.8	17540.5	28830.1	27513.1
Стоки: дебит	2490.2	2247.1	-243.1	20944.7	18275.6	31566.2	29341.5
Услуги, нето	976.9	261.4	-715.5	3542.8	1933.6	4711.9	3266.1
Услуги: кредит	1467.6	669.8	-797.8	7041.5	4469.2	9884.5	7619.0
Производствени услуги с материали за влягане, притежавани от други	35.4	-1.2	-36.7	142.2	149.8	184.6	225.7
Услуги по поддръжка и ремонт, които не са включени другаде	16.6	13.0	-3.5	142.7	114.7	198.7	183.9
Транспорт ³	256.8	112.5	-144.2	1442.9	929.4	2027.6	1561.6
Пътувания ⁴	793.4	242.2	-551.2	2860.4	1009.5	3801.5	1978.3
Други услуги ⁵	365.4	303.2	-62.2	2453.4	2265.9	3672.1	3669.5
Услуги: дебит	490.7	408.4	-82.3	3498.7	2535.6	5172.7	4352.9
Производствени услуги с материали за влягане, притежавани от други	3.6	0.7	-2.9	17.6	27.3	31.7	46.2
Услуги по поддръжка и ремонт, които не са включени другаде	4.6	0.0	-4.6	42.6	23.6	64.8	46.3
Транспорт ³	129.6	84.4	-45.2	938.8	701.0	1362.6	1158.7
Пътувания ⁴	182.9	118.7	-64.2	1137.5	563.5	1612.0	1056.9
Други услуги ⁵	169.9	204.6	34.6	1362.3	1220.2	2101.5	2044.7
Първичен доход, нето	-188.2	-1.8	186.5	-1330.6	-745.5	-2200.8	-1325.0
Първичен доход: кредит	112.2	69.3	-42.9	842.5	499.8	1179.1	902.6
Компенсации на наетите	82.3	39.8	-42.5	612.2	280.4	864.3	541.6
Инвестиционен доход	30.0	29.6	-0.4	230.3	219.4	314.8	361.0
Друг първичен доход	0.0	0.0	0.0	0.0	0.0	0.0	0.0
Първичен доход: дебит	300.5	71.1	-229.4	2173.0	1245.3	3379.9	2227.6
Компенсация на наетите	14.3	10.8	-3.4	93.1	89.4	141.0	142.7
Инвестиционен доход	286.2	60.3	-225.9	2079.9	1155.9	3238.9	2084.9
Друг първичен доход	0.0	0.0	0.0	0.0	0.0	0.0	0.0
Вторичен доход, нето	96.0	73.7	-22.3	1317.3	711.0	1653.4	1167.2
Вторичен доход: кредит	192.5	154.0	-38.5	2237.9	1661.0	2961.4	2475.8
Държавно управление	79.0	127.4	48.4	1204.9	1225.8	1443.6	1536.5
Други сектори	113.5	26.6	-86.9	1033.0	435.2	1517.8	939.3
Вторичен доход: дебит	96.5	80.3	-16.2	920.6	950.0	1308.0	1308.6
Държавно управление	52.0	30.6	-21.5	513.0	467.3	729.0	652.5
Други сектори	44.4	49.7	5.2	407.6	482.8	578.9	656.1
Капиталова сметка⁶	51.5	84.4	32.9	616.8	676.6	831.3	951.4
Брутно придобиване/намаляване на произведени нефинансови активи, нето⁵	-0.3	21.6	21.9	175.1	34.3	164.7	98.1
Брутно придобиване/намаляване на произведени нефинансови активи, кредит	21.7	21.6	-0.1	291.7	277.5	469.5	427.4
Брутно придобиване/намаляване на произведени нефинансови активи, дебит	22.0	0.0	-22.0	116.6	243.1	304.8	329.3
Капиталови трансфери, нето	51.8	62.8	11.0	441.7	642.3	666.6	853.3
Капиталови трансфери, кредит	51.8	62.8	10.9	521.1	642.4	746.1	854.3
Капиталови трансфери, дебит	0.0	0.0	0.0	79.4	0.1	79.6	1.0

	Месечни данни			Акумулирани данни от началото на годината към:		Акумулирани данни за последните дванадесет месеца към:	
	31.VIII.2019	31.VIII.2020	Промяна	31.VIII.2019	31.VIII.2020	31.VIII.2019	31.VIII.2020
Финансова сметка ⁶	719.0	633.6	-85.4	1962.6	3205.6	2904.9	3906.1
Финансова сметка: активи	607.7	750.5	142.8	3024.0	3736.6	3513.9	4579.8
Финансова сметка: пасиви	-111.3	116.9	228.2	1061.3	531.0	609.0	673.6
Преки инвестиции, нето ⁷	-41.1	35.3	76.4	-724.6	-285.8	-735.5	-386.1
Преки инвестиции, активи ^{8,9}	55.2	-32.4	-87.6	278.0	117.8	527.5	486.6
Преки инвестиции, пасиви ^{9,10}	96.3	-67.7	-163.9	1002.5	403.6	1263.0	872.7
Портфейлни инвестиции, нето	211.3	112.1	-99.2	788.6	1714.5	1501.0	2526.3
Портфейлни инвестиции: активи ¹¹	189.7	92.1	-97.6	729.3	1681.8	990.1	2475.4
Портфейлни инвестиции: пасиви	-21.6	-20.0	1.6	-59.3	-32.7	-510.9	-50.9
Финансови деривати, нето	-5.6	-9.3	-3.7	-57.9	-78.7	-84.7	-53.1
Други инвестиции, нето	1455.0	53.5	-1401.6	2702.3	-1264.8	1982.8	-1487.9
Други инвестиции: активи ^{8,9}	1269.1	258.1	-1011.0	2820.3	-1104.7	1839.8	-1636.0
Други инвестиции: пасиви ^{9,10}	-185.9	204.6	390.6	118.0	160.1	-143.0	-148.1
Резервни активи на БНБ ¹²	-900.6	442.1	1342.7	-745.8	3120.5	241.2	3306.9
Монетарно злато	0.1	0.0	-0.1	1.1	16.3	1.6	16.9
Специални права на тираж	-1.2	-0.1	1.1	-0.2	-0.7	0.9	-0.1
Резервна позиция в МВФ	0.0	0.0	0.0	0.0	0.0	0.0	0.0
Други резервни активи	-899.5	442.2	1341.7	-746.8	3104.8	238.7	3290.1
Балансиращи статии:							
Салдо по текущата и капиталовата сметки	855.1	277.9	-577.3	2348.5	1840.7	2259.7	2231.2
Салдо по финансовата сметка	719.0	633.6	-85.4	1962.6	3205.6	2904.9	3906.1
Нето грешки и пропуски ¹³	-136.2	355.8	491.9	-385.9	1364.9	645.2	1674.9
Допълнителна информация ¹⁴							
Преки инвестиции в чужбина	49.3	5.5	-43.8	278.5	80.1	339.9	115.3
Преки инвестиции в България	90.4	-29.7	-120.1	1003.0	365.9	1075.4	501.4

¹ Стандартно представяне на платежния баланс в съответствие с 6-тото издание на "Ръководството по платежен баланс и международна инвестиционна позиция" на МВФ. Предварителни данни към 16 октомври 2020 г. В съответствие с практиката на БНБ и изискванията на ЕЦБ относно ревизиите на данните (включени в *Календара на ЕЦБ за обмен на данните за платежния баланс, международната инвестиционна позиция, резервните активи в рамките на ЕЦБ*), данните за юли 2020 г. са ревизирани. Данните за септември 2020 г. и ревизия на данните за юли-август 2020 г. предстои да бъдат публикувани на 17 ноември 2020 г.

² Предварителни данни за 2019 г. и 2020 г. на НСИ и БНБ. Данните са съставени съгласно методологията за съставяне на статистиката на платежния баланс.

³ Оценки по методологията на БНБ и НСИ.

⁴ Оценки по методологията на БНБ. Данните се базират на информацията от НСИ за броя на чуждестранните граждани, посетили страната и българските граждани, пътували в чужбина и оценка на БНБ за разходите/приходите по време на едно пътуване.

⁵ По данни от директното отчитане от предприятията на услуги, възнаграждения и безвъзмездни постъпления и плащания между местни и чуждестранни лица.

⁶ Отрицателният знак (-) показва намаление на активи или пасиви, а положителният – увеличение на активи или пасиви.

⁷ Данни съгласно принципа Актив/Пасив. Източници: фирми с чуждестранно участие и фирми с инвестиции в чужбина, банките, Централен депозитар, нотариуси, НСИ, Агенцията за приватизация. Данните за 2019 г. и 2020 г. подлежат на ревизия с годишните данни на НСИ и допълнително постъпили отчети на предприятията с чуждестранно участие.

⁸ Включени са отчетените външни вземания на страната по търговски кредити (платени аванси и вземания от доставчици).

⁹ Поради тримесечната отчетност на тези вземания, данните подлежат на ревизия.

¹⁰ На базата на получените в БНБ отчети за вземанията/задълженията по финансови кредити на местни лица към чужбина.

¹¹ Поради тримесечната отчетност на тези задължения, данните подлежат на ревизия.

¹² Включени са отчетените външни задължения на страната по търговски кредити (получени аванси и задължения към доставчици).

¹³ Поради тримесечната отчетност на тези задължения, данните подлежат на ревизия.

¹⁴ На база на данни от банките, небанкови финансови институции, застрахователни компании и пенсионни фондове, институции от сектор *Държавно управление* и нефинансови предприятия, които инвестират в ценни книжа без посредничество на местно лице инвестиционен посредник.

¹⁵ Не се включват измененията на резервните активи на БНБ, дължащи се на курсови и ценови разлики и тези, свързани със създаването на резервни активи (монетаризация/демонетаризация на злато, разпределение на СПТ) и рекласификации. Положителният знак (+) показва увеличение на резервните активи, а отрицателният (-) – намаление.

¹⁶ Размерът на статия *Нети грешки и пропуски* показва разликата между салдото по финансовата сметка и салдото по текущата и капиталовата сметка.

¹⁷ Предварителни данни, съставени съгласно принципа на първоначалната посока на инвестицията.

ПРЕКИ ИНВЕСТИЦИИ
(януари – август 2020 г.)¹

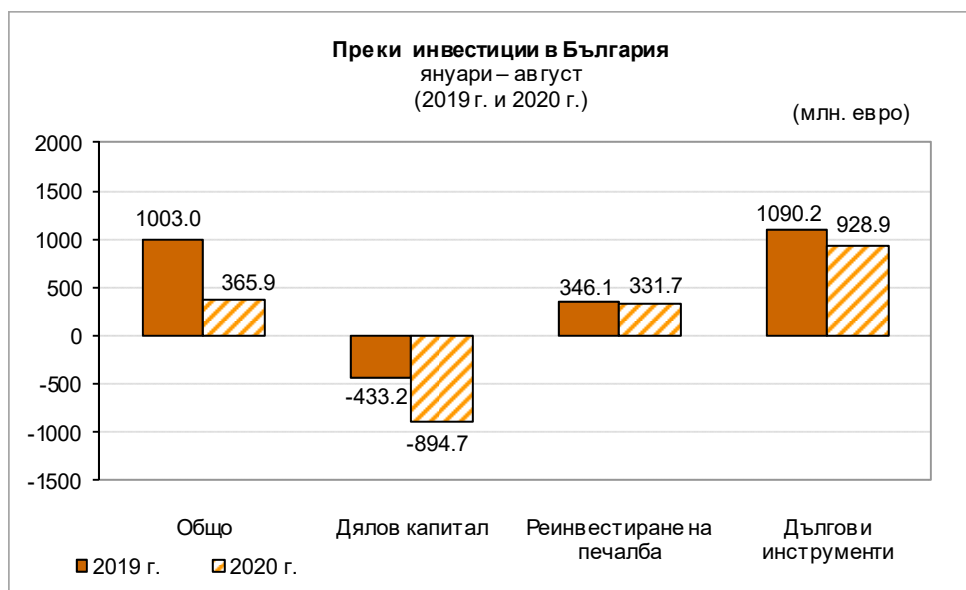
По предварителни данни нетният поток² на *преките инвестиции в страната* за януари – август 2020 г., отчетени съгласно *принципа на първоначалната посока на инвестицията*, е положителен в размер на 365.9 млн. евро (0.6% от БВП³), като намалява с 637.1 млн. евро (63.5%) спрямо този за януари – август 2019 г. (положителен поток от 1003 млн. евро, 1.7% от БВП)⁴. През август 2020 г. потокът е отрицателен и възлиза на 29.7 млн. евро, при положителен поток от 90.4 млн. евро за август 2019 г.

	2019 г.					2020 г.					(млн. евро)	
	I трим.	II трим.	юли	август	ян. – авг.	I трим.	II трим.	юли	август	ян. – авг.	2020 г./2019 г.	ян. – авг.
Преки инвестиции, нето	-115.9	-243.5	-324.1	-41.1	-724.6	-272.6	-118.5	70.0	35.3	-285.8	438.7	
Преки инвестиции в чужбина⁴	71.0	82.3	75.9	49.3	278.5	18.4	39.1	17.1	5.5	80.1	-198.4	
Дялов капитал	74.9	46.3	4.2	7.8	133.2	7.3	11.7	1.5	1.9	22.3	-110.8	
Реинвестиране на печалба	-2.5	-11.0	3.4	-2.8	-12.8	-11.2	-0.8	0.0	0.0	-12.1	0.7	
Дългови инструменти	-1.4	46.9	68.3	44.3	158.2	22.4	28.3	15.6	3.6	69.9	-88.3	
Преки инвестиции в страната	186.9	325.8	400.0	90.4	1003.0	291.0	157.6	-52.9	-29.7	365.9	-637.1	
Дялов капитал	-442.1	-25.4	-16.5	50.7	-433.2	50.6	70.0	-997.9	-17.4	-894.7	-461.4	
Реинвестиране на печалба	173.1	-105.0	175.6	102.3	346.1	223.6	108.1	0.0	0.0	331.7	-14.4	
Дългови инструменти	455.9	456.1	240.9	-62.7	1090.2	16.7	-20.4	945.0	-12.4	928.9	-161.3	

Данните са съставени съгласно *принципа на първоначалната посока на инвестицията*, при спазване на методологическите изисквания на 6-тото издание на "Ръководството по платежен баланс и международна инвестиционна позиция" на МВФ.

Източници: Предприятията с чуждестранно участие, банки, нотариуси, НСИ, Централен депозитар, Агенция за приватизация и следприватизационен контрол.

Положителният знак показва увеличение на активите и пасивите, а отрицателният – намалението им.



Дяловият капитал (преведени/изтеглени парични и апортни вноски на нерезиденти в/от капитала и резервите на български дружества, както и постъпления/плащания по сделки с недвижими имоти в страната) е отрицателен и

¹ Предварителни данни. В съответствие с практиката на БНБ и изискванията на ЕЦБ относно ревизиите на данните (включени в *Календара на ЕЦБ за обмен на данните за платежния баланс, международната инвестиционна позиция, резервните активи в рамките на ЕСЦБ*), данните за юли 2020 г. са ревизирани. С отчета за септември 2020 г. ще бъдат направени ревизии на данните за юли – август 2020 г. Данните за 2019 г. и 2020 г. подлежат на ревизия с годишните данни на НСИ и допълнително постъпили отчети на предприятията с чуждестранно участие.

² БНБ публикува месечни данни за нетния поток на преките инвестиции (транзакции) за съответния месец и тримесечни данни за размера на преките инвестиции към края на съответното тримесечие. Данните за нетния поток включват всички транзакции, които са били извършени през отчетния период. Данните за размера на преките инвестиции показват наличност към края на отчетния период. Данните за трето тримесечие на 2020 г. предстои да бъдат публикувани на 30.12.2020 г. Измененията в данните за размера на преките инвестиции отразяват както нетните транзакции, така и валутните и ценовите преоценки и други изменения в обема.

³ При БВП в размер на 56 758 млн. евро за 2020 г. (прогноза на БНБ) и 60 674.4 млн. евро за 2019 г. (данни на НСИ от 05.03.2020 г.).

⁴ При сравнение на данните следва да се има предвид, че първоначално отчетените данни за преките чуждестранни инвестиции в страната за януари – август 2019 г., публикувани в прессъобщението на БНБ от 18.10.2019 г., са ревизирани впоследствие (www.bnb.bg, секция *Пресцентър/Статистически прессъобщения/Платежен баланс*).

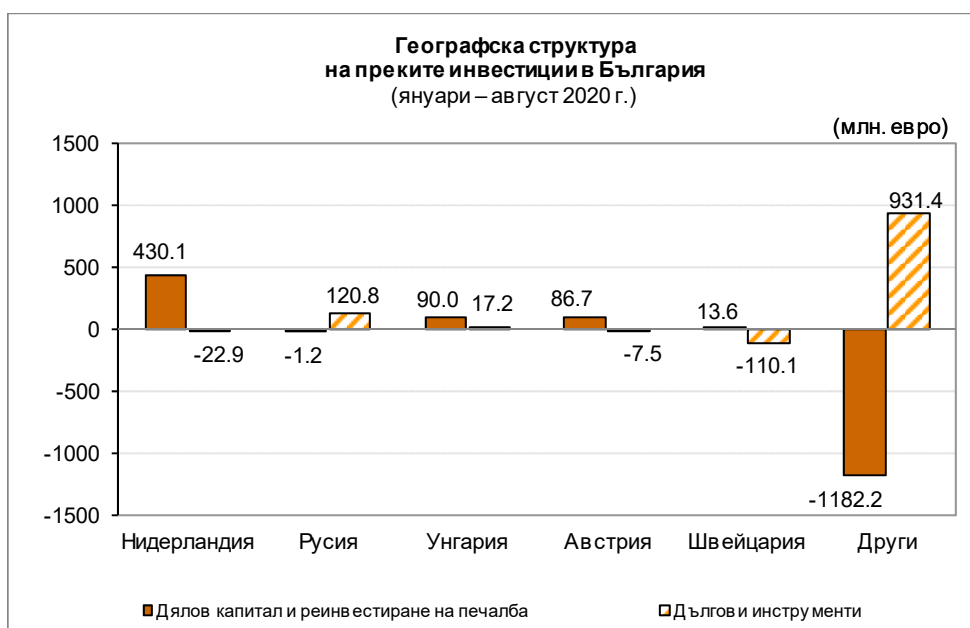
възлиза на 894.7 млн. евро за януари – август 2020 г. Той е по-нисък с 461.4 млн. евро от този за януари – август 2019 г., който е отрицателен в размер на 433.2 млн. евро.

Нетният поток от *инвестиции на чуждестранни лица в недвижими имоти* е положителен в размер на 0.01 млн. евро, при положителен нетен поток от 2.6 млн. евро за януари – август 2019 г.

По предварителни данни, статия *Реинвестиране на печалба* (показваща дела на чуждестранните инвеститори в текущата печалба или загуба на дружеството на база на счетоводни данни за финансовия резултат) е положителна и възлиза на 331.7 млн. евро, при положителна стойност от 346.1 млн. евро за януари – август 2019 г.

Нетният поток по подстатия *Дългови инструменти* (промяната в нетните задължения между дружествата с чуждестранно участие и преките чуждестранни инвеститори по финансови, облигационни и търговски кредити) е положителен и възлиза на 928.9 млн. евро, при положителна стойност от 1090.2 млн. евро за януари – август 2019 г.⁵

Най-големите нетни потоци по преки инвестиции в страната за януари – август 2020 г. са от Нидерландия (407.2 млн. евро), Русия (119.6 млн. евро) и Унгария (107.2 млн. евро).



По предварителни данни нетният поток на *преките инвестиции в чужбина* за януари – август 2020 г. възлиза на 80.1 млн. евро (0.1% от БВП), при 278.5 млн. евро (0.5% от БВП) за януари – август 2019 г. През август 2020 г. нетният поток възлиза на 5.5 млн. евро, при 49.3 млн. евро за август 2019 г.

Съгласно предварителните данни, размерът² на преките инвестиции в страната към второ тримесечие на 2020 г. е 46 732 млн. евро, при 46 345.7 млн. евро в края на 2019 г. Подстатия *Дялов капитал и реинвестиране на печалба* е в размер на 36 803.6 млн. евро, като нараства с 366.8 млн. евро спрямо декември 2019 г. (36 436.8 млн. евро). Подстатия *Дългови инструменти* е в размер на 9928.4 млн. евро и нараства с 19.5 млн. евро спрямо декември 2019 г. (9908.9 млн. евро).

⁵ Данните за подстатия *Дългови инструменти* са на база предварителна информация за получените и предоставени кредити от предприятията с чуждестранно участие. Данните за 2019 г. – 2020 г. подлежат на ревизия с тримесечните и годишните отчети на предприятията, представени пред БНБ.