



ПРЕССЪОБЩЕНИЕ

23 септември 2020 г.

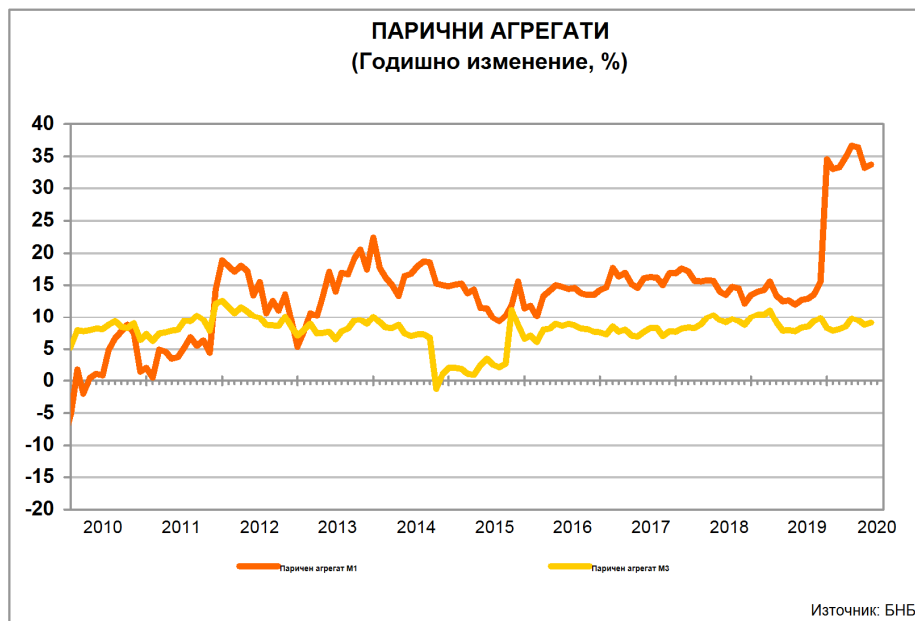
12:00 ч.

ПАРИЧНИ, ДЕПОЗИТНИ И КРЕДИТНИ ПОКАЗАТЕЛИ<sup>1</sup>

Август 2020 г.

През август 2020 г. *широките пари* (паричния агрегат  $M3^2$ ) се увеличават на годишна база с 9.1% при 8.7% годишното нарастване през юли 2020 година. В края на август 2020 г. *широките пари* са 107.442 млрд. лв. (96.8% от БВП<sup>3</sup>) при 106.074 млрд. лв. към юли 2020 г. (95.6% от БВП). Най-бързоликвидният им компонент – паричният агрегат  $M1^{4,5}$  се увеличава през август 2020 г. с 33.7% на годишна база (33.2% годишен ръст през юли 2020 година).

Графика 1



<sup>1</sup> Пълният комплект от таблици за паричната статистика, както и методологическите бележки, се намират на интернет страницата на БНБ в раздел *Статистика/ Парична и лихвена статистика/ Парична статистика*.

<sup>2</sup> Паричният агрегат  $M3$  включва паричен агрегат  $M1$ , депозити с договорен матуритет до 2 г., депозити, договорени за ползване след предизвестие до 3 месеца, и търгуеми инструменти (издадени дългови ценни книжа до 2 години, акции/дялове на фондовете на паричния пазар и репо-сделки).

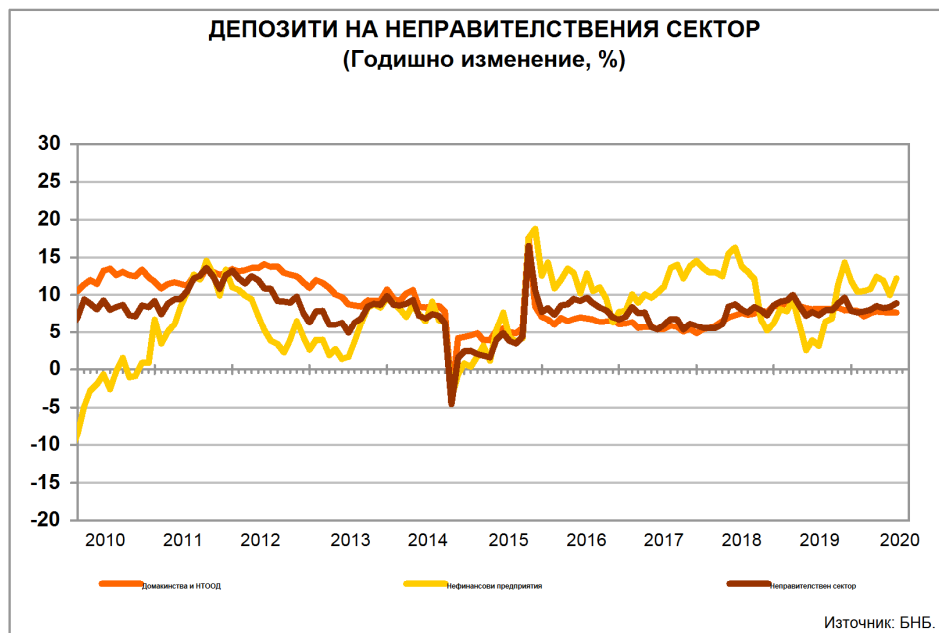
<sup>3</sup> При БВП за 2020 г. в размер на 111.009 млрд. лв. (прогнозни данни на БНБ).

<sup>4</sup> Паричният агрегат  $M1$  включва най-бързоликвидните инструменти, използвани за разплащане (пари извън Парично-финансови институции и овърнайт-депозити в левове и чуждестранна валута).

<sup>5</sup> Във връзка с извършен анализ на банковите продукти и в съответствие с методологическите изисквания, с данните към януари 2020 г., са прекласифицирани прехвърляеми спестовни депозити от показател *Депозити, договорени за ползване след предизвестие до 3 месеца* в показател *Овърнайт депозити* на сектор *Домакинства*. Прекласификациите са нетрансакционни изменения в данните с еднократен ефект - за допълнителна информация относно дефинициите на финансовите потоци виж *Методологически бележки* към данните по парична статистика.

В края на август 2020 г. депозитите<sup>6</sup> на неправителствения сектор<sup>7</sup> са 88.847 млрд. лв. (80% от БВП), като годишното им увеличение е 8.9% (8.4% годишно повишение през юли 2020 година). Депозитите на *Нефинансови предприятия* са 27.547 млрд. лв. (24.8% от БВП) в края на август 2020 година. В сравнение със същия месец на 2019 г. те се увеличават с 12.2% (10% годишно повишение през юли 2020 година). Депозитите на *финансовите предприятия* нарастват с 5.2% на годишна база през август 2020 година (8.9% годишно повишение през юли 2020 г.) и в края на месеца достигат 3.547 млрд. лв. (3.2% от БВП). Депозитите на *Домакинства и НТООД* са 57.753 млрд. лв. (52% от БВП) в края на август 2020 година. Те се увеличават със 7.6% спрямо същия месец на 2019 г. (7.7% годишен ръст през юли 2020 година).

Графика 2



*Нетните вътрешни активи* са 66.093 млрд. лв. в края на август 2020 година. Те се увеличават с 8% спрямо същия месец на 2019 г. (11.3% годишно повишение през юли 2020 година). В края на месеца основният им компонент – *вътрешният кредит*, възлиза на 66.862 млрд. лв. и нараства спрямо август 2019 г. с 10.6% (13.3% годишно увеличение през юли 2020 година). През август 2020 г. вземанията от неправителствения сектор<sup>8</sup> се увеличават с 6.5%, като достигат 65.550 млрд. лв. (6.4% годишно увеличение през юли 2020 година).

В края на август 2020 г. кредитите за неправителствения сектор са 63.580 млрд. лв. (57.3% от БВП) при 63.479 млрд. лв. към юли 2020 г. (57.2% от БВП). През август 2020 г. те се увеличават на годишна база с 6.1% (6% годишно повишение през юли 2020 година). Изменението в размера на кредитите за неправителствения сектор е повлияно и от нетните продажби на кредити от *Други парично-финансови институции (Други ПФИ)*, чиито обем за последните дванадесет месеца е 539 млн. лева. На годишна база продадените кредити<sup>9</sup> от *Други ПФИ* са

<sup>6</sup> В *Други парично-финансови институции* (кредитните институции и фондовете на паричния пазар). В съответствие с изискванията за статистическа отчетност на ЕЦБ в тях се включват и кредити основно под формата на подчинен срочен дълг.

<sup>7</sup> Неправителственият сектор обхваща сектор *Нефинансови предприятия*, финансови предприятия (сектори *Други финансови посредници*, с изключение на *застрахователни дружества и пенсионни фондове*, *Финансови предприятия*, *ангажирани със спомагателни финансови дейности*, и *Застрахователни дружества и пенсионни фондове*) и сектор *Домакинства и НТООД (Нетърговски организации, обслужващи домакинствата)*.

<sup>8</sup> Вземанията от неправителствения сектор по инструменти включват кредити, репо-сделки, ценни книжа, различни от акции, и акции и други капиталови инструменти.

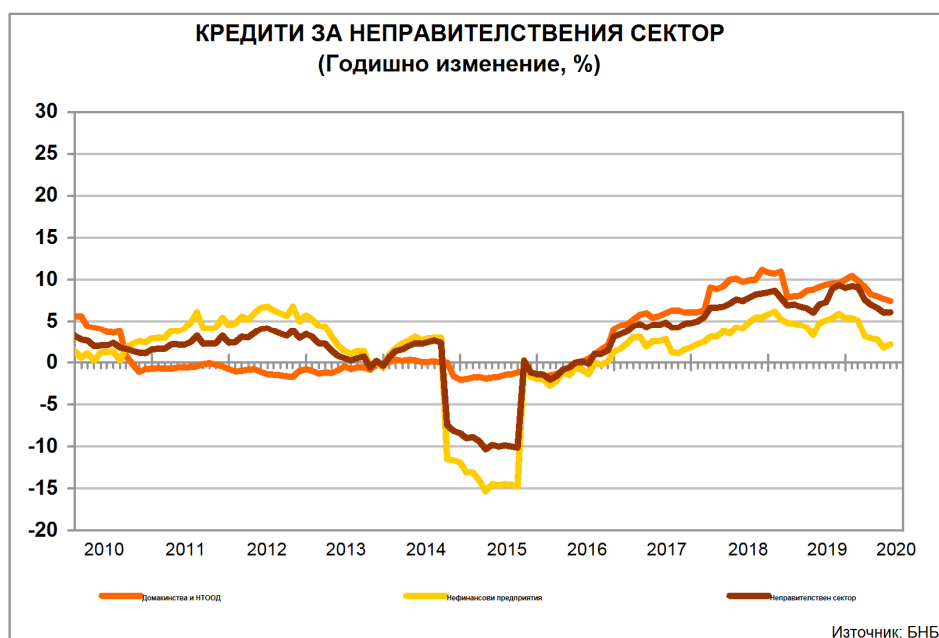
<sup>9</sup> Включват се всички кредити, които са прехвърлени на трети лица и са изключени от балансите на парично-финансовите институции. Задбалансово отчитаните позиции не попадат в обхвата на паричната статистика.

539 млн. лв. (в т. ч. 2.3 млн. лв. през август 2020 година) като за последните дванадесет месеца няма обратно изкупени кредити.

Кредитите за *Нефинансови предприятия* нарастват с 2.2% на годишна база през август 2020 г. (1.8% годишно повишение през юли 2020 г.) и в края на месеца достигат 34.313 млрд. лв. (30.9% от БВП). Кредитите за *Домакинства и НТООД* са 24.934 млрд. лв. (22.5% от БВП) в края на август 2020 година. Спрямо същия месец на 2019 г. те се увеличават със 7.4% (7.7% годишно повишение през юли 2020 година). В края на август 2020 г. *жилищните кредити* са 11.515 млрд. лв. и нарастват на годишна база с 12.3% (12.7% годишно увеличение през юли 2020 година). *Потребителските кредити* възлизат на 11.725 млрд. лв. и се увеличават с 6.2% спрямо август 2019 г. (6.7% годишно повишение през юли 2020 година). На годишна база *другите кредити*<sup>10</sup> намаляват с 24.4% (25.6% годишно понижение през юли 2020 г.), като достигат 444.1 млн. лева.

Кредитите, предоставени на финансови предприятия, са 4.333 млрд. лв. (3.9% от БВП) в края на август 2020 година. В сравнение с август 2019 г. те се увеличават с 38.2% (40.3% годишно повишение през юли 2020 година).

Графика 3



<sup>10</sup> В показател *други кредити* се включват и средствата, отпуснати на сдруженията на собствениците по *Национална програма за енергийна ефективност на многофамилни жилищни сгради*.

В съответствие с изискванията за статистическа отчетност на ЕЦБ<sup>11</sup> БНБ събира информация за всички балансови показатели на ПФИ, включително информация за кредитите, които са реструктурирани<sup>12</sup> или са необслужвани<sup>13</sup>. Предоставяната от банките информация за тези кредити е агрегирана поради това, че за целите на паричната и на лихвената статистика не се събират детайлни данни за кредитите по срокове на просрочие.

В съответствие с международната практика отчитането за паричната статистика се различава от това за надзорни цели, включително при отчитането на кредитите, които са реструктурирани или са необслужвани. Подробна информация относно отчетните правила за целите на паричната статистика се съдържа в методологическите бележки към данните.

*Нетните чуждестранни активи* са 64.212 млрд. лв. в края на отчетния месец при 63.444 млрд. лв. в края на юли 2020 година. Те нарастват с 9% в сравнение с август 2019 г. (5.7% годишно повишение през юли 2020 година). През август 2020 г. *чуждестранните активи* се увеличават със 7.6% (4.5% годишен ръст през юли 2020 г.), като достигат 73.566 млрд. лева. *Чуждестранните пасиви* са 9.355 млрд. лв. и на годишна база намаляват с 1.4% (2.9% годишно понижение през юли 2020 година).

---

<sup>11</sup> Регламент (ЕО) №1017/2013 на Европейската централна банка от 24 септември 2013 г. относно консолидирания баланс на сектор "Парично-финансови институции" (ЕЦБ/2013/33) и Регламент (ЕО) №1072/2013 на Европейската централна банка от 24 септември 2013 г. относно статистика за лихвените проценти, прилагани от парично-финансовите институции по депозити и кредити на домакинства и нефинансови предприятия (ЕЦБ/2013/34).

<sup>12</sup> Реструктурирани кредити са тези, които са определени като реструктурирани експозиции съгласно Регламент за изпълнение (ЕС) № 680/2014 на Комисията от 16 април 2014 година за определяне, в съответствие с Регламент (ЕС) № 575/2013 на Европейския парламент и на Съвета, на техническите стандарти за изпълнение по отношение на предоставянето на информация от институциите на надзорните органи.

<sup>13</sup> Необслужвани са кредитите, които отговарят на поне едно от условията по член 178 от Регламент (ЕС) № 575/2013 на Европейския парламент и на Съвета от 26 юни 2013 година относно пруденциалните изисквания за кредитните институции и инвестиционните посредници и за изменение на Регламент (ЕС) № 648/2012.

## ПАРИЧНИ, ДЕПОЗИТНИ И КРЕДИТНИ ПОКАЗАТЕЛИ

(Годишно изменение, %)

	2017	2018	2019	Юли 2020	Август 2020	
					Салдо (млн. лева)	Годишно изменение (%)
<b>КОМПОНЕНТИ НА МЗ</b>						
<b>ПАРИ МЗ (=1+2+3)</b>	<b>7.7</b>	<b>8.8</b>	<b>9.9</b>	<b>8.7</b>	<b>107,442</b>	<b>9.1</b>
<b>1. ПАРИ М1 (=1.1.+1.2.)</b>	<b>16.9</b>	<b>12.2</b>	<b>15.5</b>	<b>33.2</b>	<b>77,527</b>	<b>33.7</b>
1.1. Пари извън ПФИ	10.9	10.0	10.5	8.7	18,126	8.4
1.2. Овърнайт депозити	19.6	13.1	17.6	43.0	59,401	43.9
<b>2. М2 - М1 (Квазипари = 2.1.+2.2.)</b>	<b>-1.9</b>	<b>4.7</b>	<b>2.3</b>	<b>-26.2</b>	<b>29,915</b>	<b>-26.2</b>
2.1. Депозити с договорен матуритет до 2 г.	-1.9	5.5	1.3	2.1	29,363	2.0
2.2. Депозити, договорени за ползване след предизвестие до 3 месеца	-2.0	2.7	4.8	-95.3	552	-95.3
<b>3. МЗ - М2(=3.1.)</b>	<b>-21.6</b>	<b>-99.3</b>	<b>-100.0</b>	<b>0.0</b>	<b>0</b>	<b>0.0</b>
3.1. Търгуеми инструменти (издадени дългови ЦК до 2 години + акции/дялове на ФПП + репосделки)	-21.6	-99.3	-100.0	0.0	0	0.0
<b>ИЗТОЧНИЦИ НА МЗ</b>						
<b>1. НЕТНИ ЧУЖДЕСТРАННИ АКТИВИ (=1.1.-1.2.)</b>	<b>4.0</b>	<b>8.4</b>	<b>3.1</b>	<b>5.7</b>	<b>64,212</b>	<b>9.0</b>
1.1. Чуждестранни активи	2.7	8.3	3.1	4.5	73,566	7.6
1.2. Чуждестранни пасиви	-3.9	7.8	2.9	-2.9	9,355	-1.4
<b>2. НЕТНИ ВЪТРЕШНИ АКТИВИ (=2.1.+2.2.)</b>	<b>8.0</b>	<b>7.8</b>	<b>14.1</b>	<b>11.3</b>	<b>66,093</b>	<b>8.0</b>
<b>2.1. ВЪТРЕШЕН КРЕДИТ (=2.1.1.+2.1.2.)</b>	<b>6.7</b>	<b>7.5</b>	<b>11.5</b>	<b>13.3</b>	<b>66,862</b>	<b>10.6</b>
2.1.1. Вземания от сектор <i>Държавно управление</i> <sup>1</sup>	149.4	-212.1	243.8	121.1	1,312	219.4
2.1.2. Вземания от неправителствения сектор <sup>2</sup>	4.5	8.9	9.7	6.4	65,550	6.5
<b>2.2. ДРУГИ ПОЗИЦИИ</b> <sup>3</sup>	<b>46.9</b>	<b>17.7</b>	<b>279.7</b>	<b>-282.8</b>	<b>-769</b>	<b>-205.6</b>
<b>ДЕПОЗИТИ<sup>4</sup> И КРЕДИТИ НА НЕПРАВИТЕЛСТВЕНИЯ СЕКТОР</b>						
<b>ДЕПОЗИТИ<sup>4</sup> (=1+2+3)</b>	<b>6.2</b>	<b>7.3</b>	<b>9.7</b>	<b>8.4</b>	<b>88,847</b>	<b>8.9</b>
<b>1. Нефинансови предприятия</b>	<b>13.8</b>	<b>5.2</b>	<b>14.3</b>	<b>10.0</b>	<b>27,547</b>	<b>12.2</b>
<b>2. Финансови предприятия</b>	<b>-26.9</b>	<b>16.9</b>	<b>2.4</b>	<b>8.9</b>	<b>3,547</b>	<b>5.2</b>
<b>3. Домакинства и НТООД</b>	<b>5.4</b>	<b>7.7</b>	<b>8.0</b>	<b>7.7</b>	<b>57,753</b>	<b>7.6</b>
<b>КРЕДИТИ (=1+2+3)</b>						
<b>1. Нефинансови предприятия</b>	<b>4.7</b>	<b>8.4</b>	<b>9.3</b>	<b>6.0</b>	<b>63,580</b>	<b>6.1</b>
<b>2. Финансови предприятия</b> <sup>5</sup>	<b>51.8</b>	<b>23.7</b>	<b>46.9</b>	<b>40.3</b>	<b>4,333</b>	<b>38.2</b>
<b>3. Домакинства и НТООД (=3.1.+3.2.+3.3.+3.4.)</b>	<b>6.0</b>	<b>11.2</b>	<b>9.5</b>	<b>7.7</b>	<b>24,934</b>	<b>7.4</b>
3.1. Овърдрафт	-5.3	2.2	-2.4	-7.1	1,250	-6.6
3.2. Жилищни кредити	8.5	11.8	14.5	12.7	11,515	12.3
3.3. Потребителски кредити	5.0	16.6	10.8	6.7	11,725	6.2
3.4. Други кредити	10.5	-24.1	-40.9	-25.6	444	-24.4

Данните са към края на отчетния период и не са сезонно изгладени. Съгласно изискванията на Регламент (ЕС) № 2 1071/2013 на ЕЦБ от 24 септември 2013 г. относно консолидирания баланс на сектор *Парично-финансови институции* (ЕСВ/2013/33) начислените лихви не са включени в инструментите (депозити, кредити, ценни книжа, различни от акции и др.) и балансите на банките не са консолидирани с тези на клоновете им в чужбина.

<sup>1</sup> Вземанията от сектор *Държавно управление* включват нетните вземания от *Централно държавно управление* и вземанията от *Местно държавно управление* и *Социалноосигурителните фондове*. Отрицателните стойности показват превишение на задълженията спрямо вземанията на *Парично-финансовите институции* към сектор *Държавно управление*.

<sup>2</sup> Вземанията от неправителствения сектор включват вземанията от сектор *Нефинансови предприятия*, финансови предприятия (сектори *Други финансови посредници*, с изключение на *застрахователни дружества и пенсионни фондове*, *Финансови предприятия*, *ангажирани със спомагателни финансови дейности*, и *Застрахователни дружества и пенсионни фондове*), както и вземанията от сектор *Домакинства и НТООД (Нетърговски организации, обслужващи домакинствата)*.

<sup>3</sup> Включва следните позиции: *Други активи и пасиви (нето)*, *Дълготрайни активи* и *Отношения между Парично-финансови институции (нето)*.

<sup>4</sup> В *Други парично-финансови институции* (кредитните институции и фондовете на паричния пазар). В съответствие с изискванията за статистическа отчетност на ЕЦБ в тях се включват и кредити основно под формата на подчинен срочен дълг.

<sup>5</sup> Включват се предоставени кредити и маржин депозити.

## ПАРИЧНИ ПОКАЗАТЕЛИ

(Принос на компонентите им към годишното изменение, %)

	2017	2018	2019	Юли 2020	Август 2020
<b>КОМПОНЕНТИ НА МЗ</b>					
<b>ПАРИ МЗ (=1+2+3)</b>	<b>7.7</b>	<b>8.8</b>	<b>9.9</b>	<b>8.7</b>	<b>9.1</b>
<b>1. ПАРИ М1 (=1.1.+1.2.)</b>	<b>8.7</b>	<b>6.8</b>	<b>8.9</b>	<b>19.5</b>	<b>19.8</b>
1.1. Пари извън ПФИ	1.7	1.6	1.7	1.5	1.4
1.2. Овърнайт депозити	6.9	5.1	7.2	18.1	18.4
<b>2. М2 - М1 (Квазилари = 2.1.+2.2.)</b>	<b>-0.9</b>	<b>2.1</b>	<b>1.0</b>	<b>-10.8</b>	<b>-10.8</b>
2.1. Депозити с договорен матуритет до 2 г.	-0.6	1.7	0.4	0.6	0.6
2.2. Депозити, договорени за ползване след предизвестие до 3 месеца	-0.3	0.4	0.6	-11.4	-11.3
<b>3. МЗ - М2(=3.1.)</b>	<b>0.0</b>	<b>-0.1</b>	<b>0.0</b>	<b>0.0</b>	<b>0.0</b>
3.1. Търгуеми инструменти (издадени дългови ЦК до 2 години + акции/дялове на ФПП + репо-сделки)	0.0	-0.1	0.0	0.0	0.0
<b>ОСНОВНИ ИЗТОЧНИЦИ НА МЗ</b>					
<b>1. НЕТНИ ЧУЖДЕСТРАННИ АКТИВИ (=1.1.-1.2.)</b>	<b>4.0</b>	<b>8.4</b>	<b>3.1</b>	<b>5.7</b>	<b>9.0</b>
1.1. Чуждестранни активи	3.3	9.7	3.6	5.3	8.8
1.2. Чуждестранни пасиви	-0.7	1.4	0.5	-0.5	-0.2
<b>2. ВЪТРЕШЕН КРЕДИТ (=2.1.+2.2.)</b>	<b>6.7</b>	<b>7.5</b>	<b>11.5</b>	<b>13.3</b>	<b>10.6</b>
2.1. Вземания от сектор <i>Държавно управление</i> <sup>1</sup>	2.1	-1.4	1.7	6.5	4.0
2.2. Вземания от неправителствения сектор <sup>2</sup>	4.6	8.9	9.8	6.8	6.6
в т. ч. Кредити (=а+б+в)	4.7	8.1	9.1	6.2	6.0
а) Нефинансови предприятия	1.0	3.1	3.3	1.0	1.2
б) Финансови предприятия <sup>3</sup>	1.5	1.0	2.3	2.2	2.0
в) Домакинства и НТООД	2.2	4.0	3.6	3.0	2.8

Данните са към края на отчетния период и не са сезонно изгладени. Съгласно изискванията на Регламент (ЕС) № 1071/2013 на ЕЦБ от 24 септември 2013 г. относно консолидирания баланс на сектор *Парично-финансови институции* (ЕСВ/2012/33) начислените лихви не са включени в инструментите (депозити, кредити, ценни книжа, различни от акции и др.) и балансите на банките не са консолидирани с тези на клоновете им в чужбина.

<sup>1</sup> Вземанията от сектор *Държавно управление* включват нетните вземания от *Централно държавно управление* и вземанията от *Местно държавно управление* и *Социалноосигурителните фондове*.

<sup>2</sup> Вземанията от неправителствения сектор включват вземанията от сектор *Нефинансови предприятия*, финансови предприятия (сектори *Други финансови посредници, с изключение на застрахователни дружества и пенсионни фондове, Финансови предприятия, ангажирани със спомагателни финансови дейности, и Застрахователни дружества и пенсионни фондове*), както и вземанията от сектор *Домакинства и НТООД (Нетърговски организации, обслужващи домакинствата)*.

<sup>3</sup> Включват се предоставени кредити и маржин депозити.