



## ПРЕССЪОБЩЕНИЕ

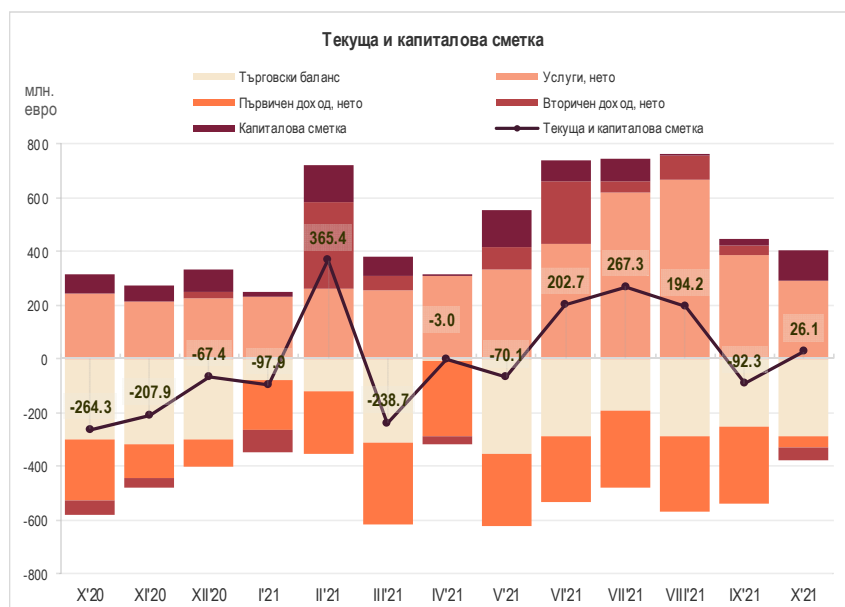
17 декември 2021 г.

12:00 ч.

### ПЛАТЕЖЕН БАЛАНС<sup>1</sup>

Октомври 2021 г.

**Текущата и капиталова сметка** е положителна и възлиза на 26.1 млн. евро при дефицит от 264.3 млн. евро за октомври 2020 г. За януари – октомври 2021 г. **текущата и капиталовата сметка** е положителна и възлиза на 553.9 млн. евро (0.8% от БВП<sup>2</sup>) при излишък от 1060.7 млн. евро (1.7% от БВП) за януари – октомври 2020 г.



За октомври 2021 г. салдото по **текущата сметка** е отрицателно и възлиза на 82.6 млн. евро при отрицателно салдо от 335.3 млн. евро за октомври 2020 г. За януари – октомври 2021 г. **текущата сметка** е отрицателна и възлиза на 119.5 млн. евро (0.2% от БВП) при положително салдо от 263.4 млн. евро (0.4% от БВП) за януари – октомври 2020 г.

**Търговското салдо** за октомври 2021 г. е отрицателно в размер на 288.3 млн. евро при дефицит от 302.7 млн. евро за октомври 2020 г. За януари – октомври 2021 г. **търговското салдо** е отрицателно в размер на 2194.5 млн. евро (3.3% от БВП) при дефицит от 1328.9 млн. евро (2.2% от БВП) за същия период на 2020 г.

**Износът на стоки** е 3110.4 млн. евро за октомври 2021 г., като нараства с 633.1 млн. евро (25.6%) в сравнение с този за октомври 2020 г. (2477.3 млн. евро). За януари – октомври 2021 г. **износът** е 28 056.4 млн. евро (42.7% от БВП), като нараства с 5484.4 млн. евро (24.3%) в сравнение с този за същия период на 2020 г. (22 572 млн. евро, 36.8% от БВП). Износът за януари – октомври 2020 г. намалява на годишна база със 7.4%.

**Вносът на стоки** за октомври 2021 г. е 3398.7 млн. евро, като нараства с 618.6 млн. евро (22.3%) спрямо октомври 2020 г. (2780.1 млн. евро). За януари – октомври 2021 г. **вносът** е 30 250.8 млн. евро (46.1% от БВП), като нараства с

<sup>1</sup> Данни от стандартното представяне на платежния баланс, съставен съгласно шестото издание на *Ръководството по платежен баланс и международна инвестиционна позиция*. Данните са предварителни. В съответствие с практиката на БНБ и изискванията на ЕЦБ относно ревизиите на данните (включени в *Календара на ЕЦБ за обмен на данните за платежния баланс, международната инвестиционна позиция, резервните активи в рамките на ЕСЦБ*), данните за периода януари – септември 2021 г. са ревизирани. С отчета за ноември 2021 г. ще бъдат направени ревизии на данните за октомври 2021 г.

<sup>2</sup> При БВП в размер на 65 670 млн. евро за 2021 г. (прогноза на БНБ) и 61 330 млн. евро за 2020 г. (данни на НСИ от 18.10.2021 г.).

6350 млн. евро (26.6%) спрямо същия период на 2020 г. (23 900.9 млн. евро, 39% от БВП). Вносът за януари – октомври 2020 г. намалява на годишна база с 10.1%.

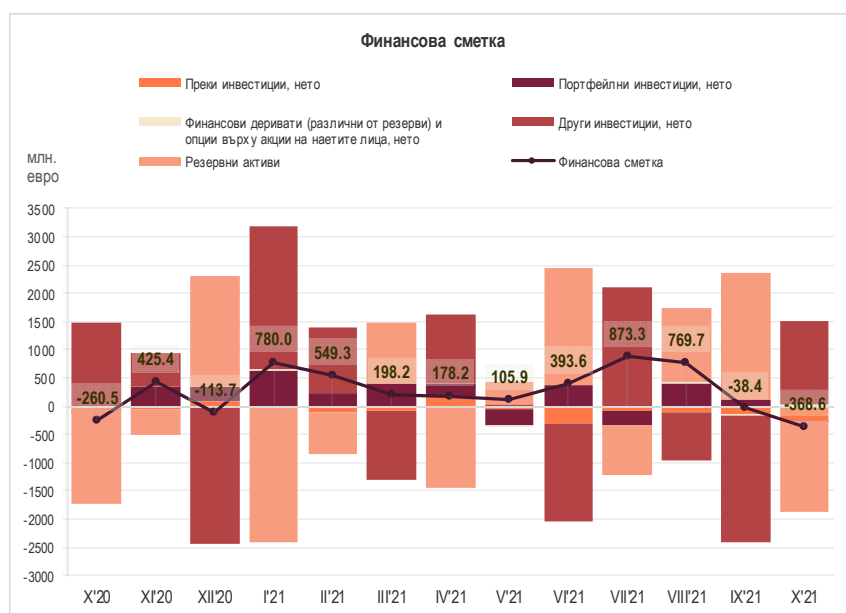
Салдото по **услугите** е положително в размер на 293 млн. евро при положително салдо от 243.2 млн. евро за октомври 2020 г. За януари – октомври 2021 г. салдото е положително в размер на 3774.6 млн. евро (5.7% от БВП) при положително салдо от 2621.8 млн. евро (4.3% от БВП) за януари – октомври 2020 г.

Салдото по статия **Първичен доход** (която включва доход, свързан с факторите на производството (работна сила, капитал или земя), данъци върху производството и вноса и субсидии) е отрицателно в размер на 43.7 млн. евро при отрицателно салдо от 225 млн. евро за октомври 2020 г.<sup>3</sup> За януари – октомври 2021 г. салдото е отрицателно в размер на 2401.8 млн. евро (3.7% от БВП) при отрицателно салдо от 1878.8 млн. евро (3.1% от БВП) за януари – октомври 2020 г.

Салдото по статия **Вторичен доход** (която отразява преразпределението на доход) е отрицателно в размер на 43.6 млн. евро при отрицателно салдо от 50.8 млн. евро за октомври 2020 г. За януари – октомври 2021 г. салдото е положително в размер на 702.2 млн. евро (1.1% от БВП) при положително салдо от 849.3 млн. евро (1.4% от БВП) за същия период на 2020 г.

**Капиталовата сметка** е в размер на 108.7 млн. евро при положителна стойност от 71.1 млн. евро за октомври 2020 г. За януари – октомври 2021 г. капиталовата сметка е положителна – 673.3 млн. евро (1% от БВП), при положителна стойност от 797.3 млн. евро (1.3% от БВП) за януари – октомври 2020 г.

**Финансовата сметка** за октомври 2021 г. е отрицателна в размер на 368.6 млн. евро при отрицателна стойност от 260.5 млн. евро за октомври 2020 г. За януари – октомври 2021 г. **финансовата сметка** е положителна – 3441.1 млн. евро (5.2% от БВП), при положителна стойност от 2309.4 млн. евро (3.8% от БВП) за същия период на 2020 г.



Салдото по статия **Преки инвестиции** е отрицателно в размер на 243.3 млн. евро при отрицателно салдо от 85.5 млн. евро за октомври 2020 г. За януари – октомври 2021 г. салдото е отрицателно в размер на 979.1 млн. евро (1.5% от БВП) при отрицателно салдо от 2155 млн. евро (3.5% от БВП) за същия период на 2020 г.

**Преките инвестиции – активи** намаляват с 2.6 млн. евро при понижаване със 79.2 млн. евро за октомври 2020 г. За януари – октомври 2021 г. те нарастват с 688 млн. евро (1% от БВП) при увеличение с 323.8 млн. евро (0.5% от БВП) за същия период на 2020 г.

**Преките инвестиции – пасиви** нарастват с 240.7 млн. евро при увеличение с 6.3 млн. евро за октомври 2020 г. За януари – октомври 2021 г. те нарастват с 1667.1 млн. евро (2.5% от БВП) при увеличение с 2478.9 млн. евро (4% от БВП) за януари – октомври 2020 г.

<sup>3</sup> Предварителните данни ще бъдат ревизирани с тримесечните отчети на предприятията.

Преките чуждестранни инвестиции в страната (отчетени в съответствие с принципа на първоначалната посока на инвестицията) по предварителни данни нарастват с 238.5 млн. евро за октомври 2021 г., при повишение със 119.4 млн. евро за октомври 2020 г.<sup>4</sup> За януари – октомври 2021 г. преките чуждестранни инвестиции в страната нарастват с 1144.1 млн. евро (при увеличение с 2322.3 млн. евро за януари – октомври 2020 г.).

Преките инвестиции в чужбина за октомври 2021 г. намаляват с 4.8 млн. евро, при повишение с 33.9 млн. евро за октомври 2020 г. За януари – октомври 2021 г. преките инвестиции в чужбина се повишават със 165 млн. евро (при увеличение със 167.2 млн. евро за януари – октомври 2020 г.).

По-подробна информация за преките инвестиции има в Приложение 2 – Преки инвестиции (януари – октомври 2021 г.) към прессъобщението за платежния баланс, а серия от данни – в таблиците в рубрика Статистика/Външен сектор/Преки инвестиции.

Салдото по статия **Портфейлни инвестиции** е отрицателно в размер на 17 млн. евро при отрицателна стойност от 10 млн. евро за октомври 2020 г. За януари – октомври 2021 г. салдото е положително в размер на 1811.8 млн. евро (2.8% от БВП) при положително салдо от 144.6 млн. евро (0.2% от БВП) за същия период на 2020 г.

**Портфейлните инвестиции – активи** за октомври 2021 г. нарастват с 96.3 млн. евро при намаление с 18.5 млн. евро за октомври 2020 г. За януари – октомври 2021 г. те нарастват с 1810.2 млн. евро (2.8% от БВП) при увеличение с 1931.9 млн. евро (3.1% от БВП) за същия период на 2020 г.

**Портфейлните инвестиции – пасиви** за октомври 2021 г. нарастват със 113.3 млн. евро при понижение с 8.5 млн. евро за октомври 2020 г. За януари – октомври 2021 г. *портфейлните инвестиции – пасиви* намаляват с 1.6 млн. евро при повишение с 1787.2 млн. евро за същия период на 2020 г.

Салдото по статия **Други инвестиции** е положително в размер на 1487.6 млн. евро при положителна стойност от 1468.5 млн. евро за октомври 2020 г. За януари – октомври 2021 г. салдото е положително в размер на 2509 млн. евро (3.8% от БВП) при положително салдо от 82.8 млн. евро (0.1% от БВП) за януари – октомври 2020 г.

**Други инвестиции – активи** нарастват с 1542.1 млн. евро при повишение с 1094.2 млн. евро за октомври 2020 г. За януари – октомври 2021 г. те се увеличават с 4635.7 млн. евро (7.1% от БВП) при намаление със 769.9 млн. евро (1.3% от БВП) за същия период на 2020 г.

**Други инвестиции – пасиви** за октомври 2021 г. нарастват с 54.5 млн. евро при намаление с 374.3 млн. евро за октомври 2020 г. За януари – октомври 2021 г. те нарастват с 2126.7 млн. евро (3.2% от БВП) при намаление с 852.7 млн. евро (1.4% от БВП) за същия период на 2020 г.

**Резервните активи на БНБ**<sup>5</sup> намаляват с 1617.1 млн. евро през отчетния месец при понижение с 1648 млн. евро за октомври 2020 г. За януари – октомври 2021 г. те нарастват с 31.8 млн. евро (0.05% от БВП) при повишение с 4276.3 млн. евро (7% от БВП) за същия период на 2020 г.

Статия **Грешки и пропуски, нето**<sup>6</sup> е отрицателна в размер на 394.7 млн. евро при положителна стойност от 3.8 млн. евро за октомври 2020 г. По предварителни данни за януари – октомври 2021 г. статията е положителна в размер на 2887.3 млн. евро (4.4% от БВП) при положителна стойност от 1248.7 млн. евро (2% от БВП) за същия период на 2020 г.

<sup>4</sup> При сравнение на данните следва да се има предвид, че първоначално отчетените данни за преките чуждестранни инвестиции в страната за януари – октомври 2020 г., публикувани в прессъобщението на БНБ от 16.12.2020 г., са ревизирани впоследствие ([www.bnb.bg](http://www.bnb.bg), секция Пресцентър/Статистически прессъобщения/Платежен баланс).

<sup>5</sup> Не се включват измененията на резервните активи на БНБ, дължащи се на курсови и ценови разлики, и тези, свързани със създаването на резервни активи (монетаризация/демонетаризация на злато, разпределение на СПТ) и рекласификации.

<sup>6</sup> Размерът на статия *Нетни грешки и пропуски* показва разликата между салдото по финансовата сметка и салдото по текущата и капиталовата сметка. Поради тримесечната и годишна отчетност, тези данни са предварителни и подлежат на ревизия след получаване на пълната информация от отчетните единици.

ПЛАТЕЖЕН БАЛАНС НА БЪЛГАРИЯ  
СТАНДАРТНО ПРЕДСТАВЯНЕ

Приложение 1

(млн. евро)

	Месечни данни			Акумулирани данни от началото на годината към:		Акумулирани данни за последните дванадесет месеца към:	
	31.X.2020	31.X.2021	Промяна	31.X.2020	31.X.2021	31.X.2020	31.X.2021
	<b>Текуща и капиталова сметка</b>	<b>-264.3</b>	<b>26.1</b>	<b>290.4</b>	<b>1060.7</b>	<b>553.9</b>	<b>906.9</b>
<b>Текуща сметка</b>	<b>-335.3</b>	<b>-82.6</b>	<b>252.7</b>	<b>263.4</b>	<b>-119.5</b>	<b>-61.0</b>	<b>-544.0</b>
Текуща сметка: кредит	3248.3	3936.1	687.8	31112.9	38483.2	37908.2	44794.8
Текуща сметка: дебит	3583.6	4018.7	435.1	30849.5	38602.6	37969.2	45338.8
<b>Стоки и услуги, нето</b>	<b>-59.6</b>	<b>4.7</b>	<b>64.3</b>	<b>1292.9</b>	<b>1580.1</b>	<b>1066.9</b>	<b>1401.0</b>
Стоки и услуги: кредит	3113.2	3780.6	667.4	28587.1	35602.5	34741.4	41498.2
Стоки и услуги: дебит	3172.8	3775.9	603.1	27294.2	34022.4	33674.5	40097.3
<b>Търговски баланс <sup>2</sup></b>	<b>-302.7</b>	<b>-288.3</b>	<b>14.4</b>	<b>-1328.9</b>	<b>-2194.5</b>	<b>-2030.7</b>	<b>-2810.9</b>
Стоки: кредит	2477.3	3110.4	633.1	22572.0	28056.4	27321.3	32756.1
Стоки: дебит	2780.1	3398.7	618.6	23900.9	30250.8	29352.0	35567.0
<b>Услуги, нето</b>	<b>243.2</b>	<b>293.0</b>	<b>49.8</b>	<b>2621.8</b>	<b>3774.6</b>	<b>3097.6</b>	<b>4211.9</b>
Услуги: кредит	635.9	670.2	34.3	6015.1	7546.2	7420.1	8742.1
Производствени услуги с материали за влягане, притежавани от други	21.7	-0.4	-22.1	217.9	147.4	257.7	168.7
Услуги по поддръжка и ремонт, които не са включени другаде	12.7	13.9	1.3	153.7	169.5	188.1	207.6
Транспорт <sup>3</sup>	130.7	134.1	3.4	1257.6	1451.8	1526.6	1683.1
Пътувания <sup>4</sup>	123.9	166.9	43.0	1282.6	1859.8	1614.0	2002.4
Други услуги <sup>5</sup>	346.9	355.7	8.7	3103.4	3917.8	3833.7	4680.3
Услуги: дебит	392.7	377.2	-15.6	3393.3	3771.6	4322.5	4530.2
Производствени услуги с материали за влягане, притежавани от други	4.6	1.8	-2.8	40.8	38.5	48.5	46.8
Услуги по поддръжка и ремонт, които не са включени другаде	3.2	3.5	0.3	39.0	39.7	49.3	47.6
Транспорт <sup>3</sup>	96.6	101.0	4.4	886.4	1076.7	1114.0	1254.5
Пътувания <sup>4</sup>	102.5	97.7	-4.7	770.2	886.9	991.8	1028.1
Други услуги <sup>5</sup>	185.9	173.2	-12.7	1656.8	1729.8	2118.8	2153.2
<b>Първичен доход, нето</b>	<b>-225.0</b>	<b>-43.7</b>	<b>181.3</b>	<b>-1878.8</b>	<b>-2401.8</b>	<b>-2228.6</b>	<b>-2632.7</b>
Първичен доход: кредит	79.6	79.2	-0.5	671.9	1016.1	898.0	1166.8
Компенсации на наетите	60.0	50.5	-9.4	400.2	423.1	503.1	506.6
Инвестиционен доход	19.7	28.7	9.0	271.7	593.0	395.0	660.2
Друг първичен доход	0.0	0.0	0.0	0.0	0.0	0.0	0.0
Първичен доход: дебит	304.6	122.9	-181.7	2550.7	3418.0	3126.7	3799.6
Компенсация на наетите	16.0	9.0	-7.0	125.7	100.6	153.9	126.5
Инвестиционен доход	207.6	113.9	-93.7	2344.0	3302.2	2891.8	3658.0
Друг първичен доход	81.0	0.0	-81.0	81.0	15.1	81.0	15.1
<b>Вторичен доход, нето</b>	<b>-50.8</b>	<b>-43.6</b>	<b>7.2</b>	<b>849.3</b>	<b>702.2</b>	<b>1100.7</b>	<b>687.7</b>
Вторичен доход: кредит	55.4	76.3	20.9	1853.9	1864.5	2268.7	2129.7
Държавно управление	18.4	48.1	29.7	1265.3	1533.6	1432.1	1712.3
Други сектори	37.0	28.2	-8.8	588.6	330.8	836.7	417.5
Вторичен доход: дебит	106.2	119.9	13.7	1004.6	1162.2	1168.0	1442.0
Държавно управление	61.6	72.7	11.1	578.2	686.1	656.2	873.9
Други сектори	44.6	47.2	2.6	426.4	476.1	511.9	568.1
<b>Капиталова сметка <sup>6</sup></b>	<b>71.1</b>	<b>108.7</b>	<b>37.6</b>	<b>797.3</b>	<b>673.3</b>	<b>967.9</b>	<b>822.5</b>
<b>Брутно придобиване/намаляване на неизпроизведени нефинансови активи, нето <sup>5</sup></b>	<b>45.5</b>	<b>81.8</b>	<b>36.3</b>	<b>112.1</b>	<b>55.0</b>	<b>124.7</b>	<b>85.5</b>
Брутно придобиване/намаляване на неизпроизведени нефинансови активи, кредит	48.4	81.8	33.4	388.3	674.0	454.5	742.9
Брутно придобиване/намаляване на неизпроизведени нефинансови активи, дебит	3.0	0.0	-3.0	276.2	618.9	329.9	657.3
<b>Капиталови трансфери, нето</b>	<b>25.6</b>	<b>26.9</b>	<b>1.3</b>	<b>685.2</b>	<b>618.3</b>	<b>843.2</b>	<b>737.0</b>
Капиталови трансфери, кредит	25.6	26.9	1.3	692.8	622.9	851.8	742.0
Капиталови трансфери, дебит	0.0	0.0	0.0	7.7	4.6	8.5	5.0

	Месечни данни			Акумулирани данни от началото на годината към:		Акумулирани данни за последните дванадесет месеца към:	
	31.X.2020	31.X.2021	Промяна	31.X.2020	31.X.2021	31.X.2020	31.X.2021
	<b>Финансова сметка<sup>6</sup></b>	<b>-260.5</b>	<b>-368.6</b>	<b>-108.2</b>	<b>2309.4</b>	<b>3441.1</b>	<b>2553.9</b>
Финансова сметка: активи	-637.0	39.8	676.7	5722.9	7233.5	5571.2	7915.2
Финансова сметка: пасиви	-376.5	408.4	784.9	3413.4	3792.3	3017.3	4162.5
<b>Преки инвестиции, нето<sup>7</sup></b>	<b>-85.5</b>	<b>-243.3</b>	<b>-157.8</b>	<b>-2155.0</b>	<b>-979.1</b>	<b>-2227.9</b>	<b>-940.6</b>
Преки инвестиции, активи <sup>8,9</sup>	-79.2	-2.6	76.6	323.8	688.0	471.5	631.2
Преки инвестиции, пасиви <sup>9,10</sup>	6.3	240.7	234.4	2478.9	1667.1	2699.4	1571.8
<b>Портфейлни инвестиции, нето</b>	<b>-10.0</b>	<b>-17.0</b>	<b>-6.9</b>	<b>144.6</b>	<b>1811.8</b>	<b>604.9</b>	<b>2421.2</b>
Портфейлни инвестиции: активи <sup>11</sup>	-18.5	96.3	114.8	1931.9	1810.2	2371.7	2238.3
Портфейлни инвестиции: пасиви	-8.5	113.3	121.7	1787.2	-1.6	1766.8	-183.0
<b>Финансови деривати, нето</b>	<b>14.6</b>	<b>21.1</b>	<b>6.5</b>	<b>-39.3</b>	<b>67.7</b>	<b>-14.2</b>	<b>58.8</b>
<b>Други инвестиции, нето</b>	<b>1468.5</b>	<b>1487.6</b>	<b>19.1</b>	<b>82.8</b>	<b>2509.0</b>	<b>-227.5</b>	<b>664.0</b>
Други инвестиции: активи <sup>8,9</sup>	1094.2	1542.1	447.8	-769.9	4635.7	-1676.4	3437.6
Други инвестиции: пасиви <sup>9,10</sup>	-374.3	54.5	428.7	-852.7	2126.7	-1448.9	2773.6
<b>Резервни активи на БНБ<sup>12</sup></b>	<b>-1648.0</b>	<b>-1617.1</b>	<b>31.0</b>	<b>4276.3</b>	<b>31.8</b>	<b>4418.7</b>	<b>1549.4</b>
Монетарно злато	0.0	0.0	0.0	16.3	0.2	16.4	0.2
Специални права на тираж	0.1	0.1	0.0	-0.6	1050.4	-1.1	1050.4
Резерна позиция в МВФ	0.0	0.0	0.0	0.0	0.0	0.0	0.0
Други резервни активи	-1648.1	-1617.2	30.9	4260.6	-1018.9	4403.4	498.7
<b>Балансирани статии:</b>							
Салдо по текущата и капиталовата сметки	-264.3	26.1	290.4	1060.7	553.9	906.9	278.5
Салдо по финансовата сметка	-260.5	-368.6	-108.2	2309.4	3441.1	2553.9	3752.8
Нето грешки и пропуски <sup>13</sup>	3.8	-394.7	-398.5	1248.7	2887.3	1647.0	3474.3
<b>Допълнителна информация<sup>14</sup></b>							
Преки инвестиции в чужбина	33.9	-4.8	-38.6	167.2	165.0	192.4	154.0
Преки инвестиции в България	119.4	238.5	119.2	2322.3	1144.1	2420.3	1094.6

<sup>1</sup> Стандартно представяне на платежния баланс в съответствие с 6-то издание на "Ръководството по платежен баланс и международна инвестиционна позиция" на МВФ.

Предварителни данни към 17 декември 2021 г. В съответствие с практиката на БНБ и изискванията на ЕЦБ относно ревизиите на данните (включени в *Календара на ЕЦБ за обмен на данните за платежния баланс, международната инвестиционна позиция, резервните активи и рамките на ЕСЦБ*), данните за периода януари - септември 2021 г. са ревизирани.

Данните за ноември 2021 г. и ревизия на данните за октомври 2021 г. предстои да бъдат публикувани на 18 януари 2022 г.

<sup>2</sup> Предварителни данни за 2021 г. на НСИ и БНБ. Данните са съставени съгласно методологията за съставяне на статистиката на платежния баланс.

<sup>3</sup> Оценки по методологията на БНБ и НСИ.

<sup>4</sup> Оценки по методологията на БНБ. Данните се базират на информацията от НСИ за броя на чуждестранните граждани, посетили страната и българските граждани, пътували в чужбина и оценка на БНБ за разходите/приходите по цел на пътуването.

За периода април 2020 г. - юни 2021 г. и септември - октомври 2021 г., поради анулиране на международни полети и ограничаване преминаването през сухопътните граници на страната и разпространението в световен мащаб на коронавируса COVID-19, НСИ не провеждаше статистически изследвания на ГКПП и източник на данните е МВР. БНБ използва модел за оценка за разпределението по държави на пътуванията на българските граждани в чужбина в тези периоди.

<sup>5</sup> По данни от директното отчетяне от предприятията на услуги, възнаграждения и безвъзмездни постъпления и плащания между местни и чуждестранни лица.

<sup>6</sup> Отрицателният знак (-) показва намаление на активи или пасиви, а положителният – увеличение на активи или пасиви.

<sup>7</sup> Данни съгласно принципа Актив/Пасив. Източници: фирми с чуждестранно участие и фирми с инвестиции в чужбина, банките, Централен депозитар, нотариуси, НСИ, Агенцията за публичните предприятия и контрол. Данните за 2020 г. и 2021 г. подлежат на ревизия с годишните данни на НСИ и допълнително постъпващи отчети на предприятията с чуждестранно участие.

<sup>8</sup> Включени са отчетените външни вземания на страната по търговски кредити (платени аванси и вземания от доставчици).

Поради тримесечната отчетност на тези вземания, данните подлежат на ревизия.

<sup>9</sup> На базата на получените в БНБ отчети за вземанията/задълженията по финансови кредити на местни лица към чужбина.

Поради тримесечната отчетност на тези задължения, данните подлежат на ревизия.

<sup>10</sup> Включени са отчетените външни задължения на страната по търговски кредити (получени аванси и задължения към доставчици).

Поради тримесечната отчетност на тези задължения, данните подлежат на ревизия.

<sup>11</sup> На база на данни от банките, небанкови финансови институции, застрахователни компании и пенсионни фондове, институции от сектор *Държавно управление* и нефинансови предприятия, които инвестират в ценни книжа без посредничество на местно лице инвестиционен посредник.

<sup>12</sup> Не се включват измененията на резервните активи на БНБ, дължащи се на курсови и ценови разлики и тези, свързани със създаването на резервни активи (монетаризация/демонетаризация на злато, разпределение на СПТ) и рекласификации. Положителният знак (+) показва увеличение на резервните активи, а отрицателният (-) – намаление.

<sup>13</sup> Размерът на статия *Нето грешки и пропуски* показва разликата между салдото по финансовата сметка и салдото по текущата и капиталовата сметка.

Поради тримесечната и годишната отчетност, тези данни са предварителни и подлежат на ревизия след получаване на пълната информация от отчетните единици.

<sup>14</sup> Предварителни данни, съставени съгласно принципа на първоначалната посока на инвестицията.

**ПРЕКИ ИНВЕСТИЦИИ**  
(януари – октомври 2021 г.)<sup>1</sup>

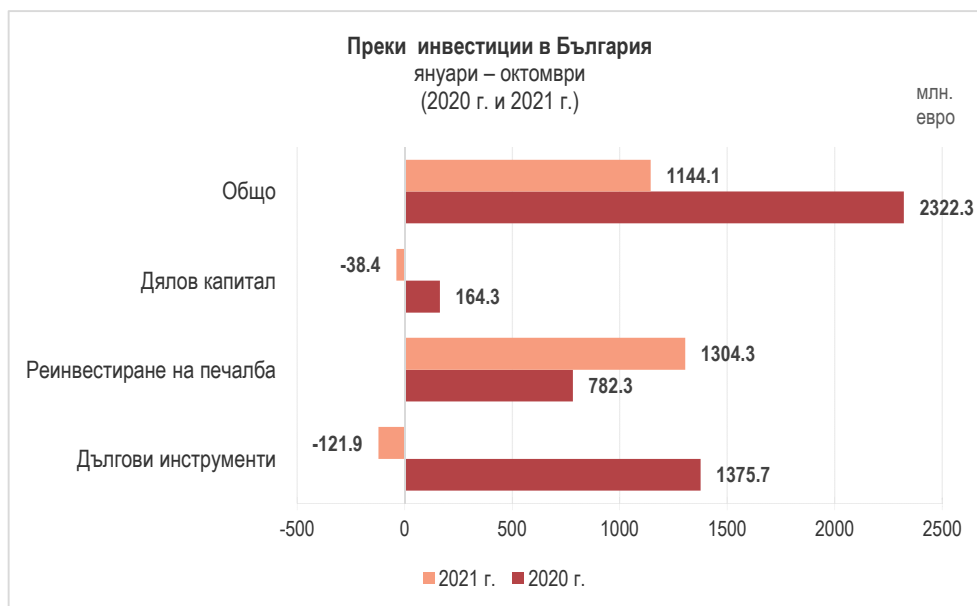
По предварителни данни нетният поток<sup>2</sup> на *преките инвестиции в страната* за януари – октомври 2021 г., отчетени съгласно *принципа на първоначалната посока на инвестицията*, е положителен в размер на 1144.1 млн. евро (1.7% от БВП<sup>3</sup>), като намалява с 1178.2 млн. евро (50.7%) спрямо този за януари – октомври 2020 г. (положителен поток от 2322.3 млн. евро, 3.8% от БВП<sup>4</sup>). През октомври 2021 г. потокът е положителен и възлиза на 238.5 млн. евро, при положителен поток от 119.4 млн. евро за октомври 2020 г.

	2020 г.					2021 г.					2021 г. / 2020 г.
	I трим.	II трим.	III трим.	окт.	ян. – окт.	I трим.	II трим.	III трим.	окт.	ян. – окт.	ян. – окт.
<b>Преки инвестиции, нето</b>	<b>-353.3</b>	<b>-288.9</b>	<b>-1427.3</b>	<b>-85.5</b>	<b>-2155.0</b>	<b>-211.7</b>	<b>-175.0</b>	<b>-349.1</b>	<b>-243.3</b>	<b>-979.1</b>	<b>1175.9</b>
<b>Преки инвестиции в чужбина*</b>	<b>71.7</b>	<b>46.3</b>	<b>15.4</b>	<b>33.9</b>	<b>167.2</b>	<b>94.1</b>	<b>73.8</b>	<b>1.8</b>	<b>-4.8</b>	<b>165.0</b>	<b>-2.3</b>
Дялов капитал	2.7	9.0	23.8	19.2	54.7	21.6	28.8	9.3	0.1	59.8	5.1
Реинвестиране на печалба	-2.5	-8.0	-2.4	-8.1	-21.1	62.0	41.3	30.2	0.0	133.6	154.6
Дългови инструменти	71.5	45.2	-6.0	22.8	133.6	10.6	3.6	-37.7	-4.9	-28.4	-162.0
<b>Преки инвестиции в страната</b>	<b>425.0</b>	<b>335.2</b>	<b>1442.7</b>	<b>119.4</b>	<b>2322.3</b>	<b>305.8</b>	<b>248.8</b>	<b>351.0</b>	<b>238.5</b>	<b>1144.1</b>	<b>-1178.2</b>
Дялов капитал	-16.6	10.7	249.0	-78.7	164.3	-145.0	-34.6	100.5	40.7	-38.4	-202.7
Реинвестиране на печалба	353.2	225.7	114.6	88.7	782.3	635.9	409.7	201.3	57.5	1304.3	522.1
Дългови инструменти	88.5	98.8	1079.1	109.3	1375.7	-185.2	-126.4	49.3	140.4	-121.9	-1497.5

Данните са съставени съгласно *принципа на първоначалната посока на инвестицията*, при спазване на методологическите изисквания на 6-тото издание на "Ръководството по платежен баланс и международна инвестиционна позиция" на МВФ.

Източници: Предприятията с чуждестранно участие, банки, нотариуси, НСИ, Централен депозитар, Агенция за публични предприятия и контрол.

Положителният знак показва увеличение на активите и пасивите, а отрицателният – намалението им.



*Дяловият капитал* (преведени/изтеглени парични и апортни вноски на нерезиденти в/от капитала и резервите на български дружества, както и постъпления/плащания по сделки с недвижими имоти в страната) е отрицателен и възлиза на 38.4 млн. евро за януари – октомври 2021 г. Той е по-малък с 202.7 млн. евро от този за януари – октомври

<sup>1</sup> Предварителни данни. В съответствие с практиката на БНБ и изискванията на ЕЦБ относно ревизиите на данните (включени в *Календара на ЕЦБ за обмен на данните за платежния баланс, международната инвестиционна позиция, резервните активи в рамките на ЕСЦБ*), данните за периода януари – септември 2021 г. са ревизирани. С отчета за ноември 2021 г. ще бъдат направени ревизии на данните за октомври 2021 г. Данните за 2020 г. и 2021 г. подлежат на ревизия с годишните данни на НСИ и допълнително постъпили отчети на предприятията с чуждестранно участие.

<sup>2</sup> БНБ публикува месечни данни за нетния поток на преките инвестиции за съответния месец, които включват всички трансакции, извършени през отчетния период.

<sup>3</sup> При БВП в размер на 65 670 млн. евро за 2021 г. (прогноза на БНБ) и 61 330 млн. евро за 2020 г. (данни на НСИ от 18.10.2021 г.).

<sup>4</sup> При сравнение на данните следва да се има предвид, че първоначално отчетените данни за преките чуждестранни инвестиции в страната за януари – октомври 2020 г., публикувани в прессъобщението на БНБ от 16.12.2020 г., са ревизирани впоследствие ([www.bnb.bg](http://www.bnb.bg), секция *Пресцентър/Статистически прессъобщения/Платежен баланс*).

2020 г., който е положителен в размер на 164.3 млн. евро.

Нетният поток от *инвестиции на чуждестранни лица в недвижими имоти* е отрицателен в размер на 7.4 млн. евро, при отрицателен нетен поток от 0.1 млн. евро за януари – октомври 2020 г.

По предварителни данни, статия *Реинвестиране на печалба* (показваща дела на чуждестранните инвеститори в текущата печалба или загуба на дружеството на база на счетоводни данни за финансовия резултат) е положителна и възлиза на 1304.3 млн. евро, при положителна стойност от 782.3 млн. евро за януари – октомври 2020 г.

Нетният поток по подстатия *Дългови инструменти* (промяната в нетните задължения между дружествата с чуждестранно участие и преките чуждестранни инвеститори по финансови, облигационни и търговски кредити) е отрицателен и възлиза на 121.9 млн. евро, при положителна стойност от 1375.7 млн. евро за януари – октомври 2020 г.<sup>5</sup>

Най-големите нетни положителни потоци по преки инвестиции в страната за януари – октомври 2021 г. са от Люксембург (364.5 млн. евро), Германия (290.4 млн. евро) и Белгия (167.3 млн. евро), а най-големите нетни отрицателни потоци са към Русия (244.2 млн. евро) и Швейцария (79.7 млн. евро).



По предварителни данни нетният поток на *преките инвестиции в чужбина* за януари – октомври 2021 г. възлиза на 165 млн. евро (0.3% от БВП), при 167.2 млн. евро (0.3% от БВП) за януари – октомври 2020 г. През октомври 2021 г. нетният поток е отрицателен и възлиза на 4.8 млн. евро, при положителна стойност от 33.9 млн. евро за октомври 2020 г.

Съгласно предварителните данни, размерът<sup>6</sup> на преките инвестиции в страната към края на второ тримесечие на 2021 г. е 48 684.5 млн. евро, при 48 183.7 млн. евро в края на 2020 г. Подстатия *Дялов капитал и реинвестиране на печалба* е в размер на 38 956 млн. евро, като нараства с 1 194 млн. евро спрямо декември 2020 г. (37 762 млн. евро). Подстатия *Дългови инструменти* е в размер на 9728.5 млн. евро и намалява с 693.2 млн. евро спрямо декември 2020 г. (10 421.7 млн. евро).

<sup>5</sup> Данните за подстатия *Дългови инструменти* са на база предварителна информация за получените и предоставени кредити от предприятията с чуждестранно участие. Данните за 2020 г. – 2021 г. подлежат на ревизия с тримесечните и годишните отчети на предприятията, представени пред БНБ.

<sup>6</sup> БНБ публикува тримесечни данни за размера на преките инвестиции към края на съответното тримесечие, които показват наличност към края на отчетния период. Измененията в данните за размера на преките инвестиции отразяват както нетните трансакции, така и валутните и ценовите преоценки и други изменения в обема. Данните за трето тримесечие на 2021 г. предстои да бъдат публикувани на 29.12.2021 г.