



ПРЕССЪОБЩЕНИЕ

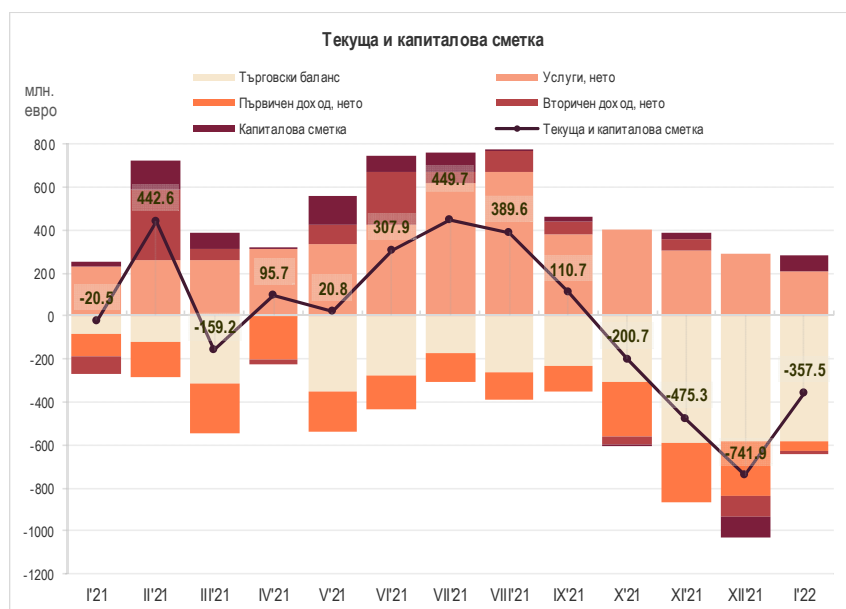
18 март 2022 г.

12:00 ч.

ПЛАТЕЖЕН БАЛАНС¹

Януари 2022 г.

Текущата и капиталова сметка е отрицателна и възлиза на 357.5 млн. евро (0.5% от БВП²) при дефицит от 20.5 млн. евро (0.03% от БВП) за януари 2021 г.



За януари 2022 г. салдото по **текущата сметка** е отрицателно и възлиза на 433 млн. евро (0.6% от БВП) при дефицит от 39.2 млн. евро (0.1% от БВП) за януари 2021 г.

Търговското салдо за януари 2022 г. е отрицателно в размер на 581.8 млн. евро (0.8% от БВП) при дефицит от 82.4 млн. евро (0.1% от БВП) за януари 2021 г.

Износът на стоки е 3197.2 млн. евро (4.3% от БВП) за януари 2022 г., като нараства с 817.3 млн. евро (34.3%) в сравнение с този за януари 2021 г. (2379.9 млн. евро, 3.5% от БВП). Износът за януари 2021 г. намалява на годишна база с 4.3%.

Вносът на стоки за януари 2022 г. е 3779 млн. евро (5% от БВП), като нараства с 1316.7 млн. евро (53.5%) спрямо януари 2021 г. (2462.2 млн. евро, 3.6% от БВП). Вносът за януари 2021 г. намалява на годишна база с 4.3%.

Салдото по **услугите** е положително в размер на 208 млн. евро (0.3% от БВП) при положително салдо от 231.8 млн. евро (0.3% от БВП) за януари 2021 г.

Салдото по статия **Първичен доход** (която включва доход, свързан с факторите на производството (работна сила, капитал или земя), данъци върху производството и вноса и субсидии) е отрицателно в размер на 45.8 млн. евро (0.1%

¹ Данни от стандартното представяне на платежния баланс, съставен съгласно шестото издание на *Ръководството по платежен баланс и международна инвестиционна позиция*. Данните са предварителни. В съответствие с практиката на БНБ и изискванията на ЕЦБ относно ревизиите на данните (включени в *Календара на ЕЦБ за обмен на данните за платежния баланс, международната инвестиционна позиция, резервните активи в рамките на ЕСЦБ*), данните за януари 2020 г. – декември 2021 г. са ревизирани. С отчета за февруари 2022 г. ще бъдат направени ревизии на данните за януари 2022 г.

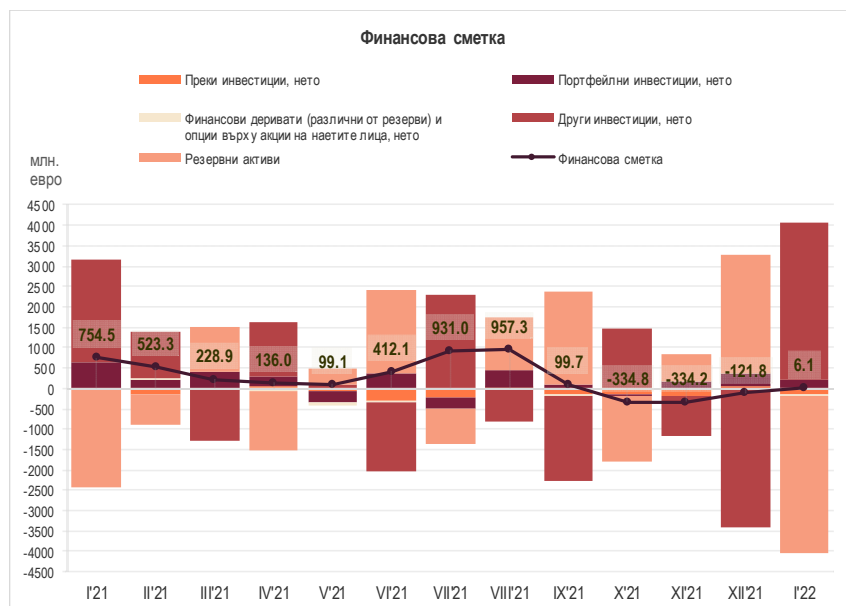
² При БВП в размер на 75 067 млн. евро за 2022 г. (прогноза на БНБ) и 67 871.1 млн. евро за 2021 г. (данни на НСИ от 08.03.2022 г.).

от БВП) при отрицателно салдо от 108 млн. евро (0.2% от БВП) за януари 2021 г.³

Салдото по статия **Вторичен доход** (която отразява преразпределението на доход) е отрицателно в размер на 13.5 млн. евро (0.02% от БВП) при отрицателно салдо от 80.6 млн. евро (0.1% от БВП) за януари 2021 г.

Капиталовата сметка е положителна в размер на 75.5 млн. евро (0.1% от БВП) при положителна стойност от 18.7 млн. евро (0.03% от БВП) за януари 2021 г.

Финансовата сметка за януари 2022 г. е положителна в размер на 6.1 млн. евро (0.01% от БВП) при положителна стойност от 754.5 млн. евро (1.1% от БВП) за януари 2021 г.



Салдото по статия **Преки инвестиции** е отрицателно в размер на 148.3 млн. евро (0.2% от БВП) при отрицателно салдо от 27 млн. евро (0.04% от БВП) за януари 2021 г.

Преките инвестиции – активи се повишават с 12.2 млн. евро (0.02% от БВП) при намаление с 37.8 млн. евро (0.1% от БВП) за януари 2021 г.

Преките инвестиции – пасиви нарастват със 160.4 млн. евро (0.2% от БВП) при намаление с 10.8 млн. евро (0.02% от БВП) за януари 2021 г.

Преките чуждестранни инвестиции в страната (отчетени в съответствие с *принципа на първоначалната посока на инвестицията*) по предварителни данни нарастват със 188.4 млн. евро за януари 2022 г., при увеличение с 55.9 млн. евро за януари 2021 г.⁴

Преките инвестиции в чужбина за януари 2022 г. нарастват с 40.1 млн. евро, при увеличение с 28.9 млн. евро за януари 2021 г.

По-подробна информация за преките инвестиции има в *Приложение 2 – Преки инвестиции (януари 2022 г.)* към прессъобщението за платежния баланс, а серия от данни – в таблиците в рубрика *Статистика/Външен сектор/Преки инвестиции*.

Салдото по статия **Портфейлни инвестиции** е положително в размер на 209.9 млн. евро (0.3% от БВП) при положителна стойност от 626 млн. евро (0.9% от БВП) за януари 2021 г.

Портфейлните инвестиции – активи за януари 2022 г. нарастват с 274.2 млн. евро (0.4% от БВП) при увеличение с 646.3 млн. евро (1% от БВП) за януари 2021 г.

Портфейлните инвестиции – пасиви за януари 2022 г. се повишават с 64.3 млн. евро (0.1% от БВП) при увеличение с 20.3 млн. евро (0.03% от БВП) за януари 2021 г.

Салдото по статия **Други инвестиции** е положително в размер на 3854.1 млн. евро (5.1% от БВП) при положително салдо от 2508.3 млн. евро (3.7% от БВП) за януари 2021 г.

³ Предварителните данни ще бъдат ревизирани с тримесечните отчети на предприятията.

⁴ При сравнение на данните следва да се има предвид, че първоначално отчетените данни за преките чуждестранни инвестиции в страната за януари 2021 г., публикувани в прессъобщението на БНБ от 19.03.2021 г., са ревизирани впоследствие (www.bnb.bg, секция *Пресцентър/Статистически прессъобщения/Платежен баланс*).

Други инвестиции – активи нарастват с 3735.9 млн. евро (5% от БВП) при повишение с 1979.3 млн. евро (2.9% от БВП) за януари 2021 г.

Други инвестиции – пасиви за януари 2022 г. се понижават със 118.3 млн. евро (0.2% от БВП) при намаление с 529 млн. евро (0.8% от БВП) за януари 2021 г.

Резервните активи на БНБ⁵ се понижават с 3885.6 млн. евро (5.2% от БВП) през отчетния месец при намаление с 2380.7 млн. евро (3.5% от БВП) за януари 2021 г.

Статия **Грешки и пропуски, нето**⁶ е положителна в размер на 363.7 млн. евро (0.5% от БВП) при положителна стойност от 775 млн. евро (1.1% от БВП) за януари 2021 г.

⁵ Не се включват измененията на резервните активи на БНБ, дължащи се на курсови и ценови разлики, и тези, свързани със създаването на резервни активи (монетаризация/демонетаризация на злато, разпределение на СПТ) и рекласификации.

⁶ Размерът на статия *Нетни грешки и пропуски* показва разликата между салдото по финансовата сметка и салдото по текущата и капиталовата сметка. Поради тримесечната и годишна отчетност, тези данни са предварителни и подлежат на ревизия след получаване на пълната информация от отчетните единици.

ПЛАТЕЖЕН БАЛАНС НА БЪЛГАРИЯ
СТАНДАРТНО ПРЕДСТАВЯНЕ

Приложение 1

(млн. евро)

	Месечни данни			Акумулирани данни от началото на годината към:		Акумулирани данни за последните дванайсет месеца към:	
	31.1.2021	31.1.2022	Промяна	31.1.2021	31.1.2022	31.1.2021	31.1.2022
Текуща и капиталова сметка	-20.5	-357.5	-337.1	-20.5	-357.5	965.2	-117.8
Текуща сметка	-39.2	-433.0	-393.9	-39.2	-433.0	-22.8	-665.3
Текуща сметка: кредит	3236.8	3880.1	643.3	3236.8	3880.1	38487.7	48757.2
Текуща сметка: дебит	3276.0	4313.1	1037.1	3276.0	4313.1	38510.5	49422.4
Стоки и услуги, нето	149.5	-373.8	-523.2	149.5	-373.8	1152.0	674.9
Стоки и услуги: кредит	2940.1	3754.7	814.6	2940.1	3754.7	34381.2	44368.7
Стоки и услуги: дебит	2790.7	4128.5	1337.8	2790.7	4128.5	33229.2	43693.8
Търговски баланс ²	-82.4	-581.8	-499.4	-82.4	-581.8	-1937.1	-3795.1
Стоки: кредит	2379.9	3197.2	817.3	2379.9	3197.2	27165.4	35095.0
Стоки: дебит	2462.2	3779.0	1316.7	2462.2	3779.0	29102.5	38890.1
Услуги, нето	231.8	208.0	-23.8	231.8	208.0	3089.1	4470.1
Услуги: кредит	560.2	557.5	-2.8	560.2	557.5	7215.8	9273.7
Производствени услуги с материали за влягане, притежавани от други	29.5	0.1	-29.4	29.5	0.1	236.2	150.1
Услуги по поддръжка и ремонт, които не са включени другаде	13.4	13.8	0.4	13.4	13.8	189.0	211.8
Транспорт ³	117.0	122.4	5.4	117.0	122.4	1472.2	1786.5
Пътувания ⁴	64.7	113.2	48.5	64.7	113.2	1326.5	2148.3
Други услуги ⁵	335.7	307.9	-27.8	335.7	307.9	3991.9	4977.0
Услуги: дебит	328.4	349.5	21.0	328.4	349.5	4126.7	4803.6
Производствени услуги с материали за влягане, притежавани от други	3.1	2.2	-0.9	3.1	2.2	46.9	45.9
Услуги по поддръжка и ремонт, които не са включени другаде	3.8	3.5	-0.3	3.8	3.5	47.9	70.7
Транспорт ³	101.8	135.9	34.1	101.8	135.9	1050.1	1357.7
Пътувания ⁴	66.3	89.0	22.7	66.3	89.0	877.0	1114.1
Други услуги ⁵	153.4	118.8	-34.6	153.4	118.8	2104.8	2215.2
Първичен доход, нето	-108.0	-45.8	62.2	-108.0	-45.8	-2018.1	-2148.0
Първичен доход: кредит	235.9	59.4	-176.5	235.9	59.4	1992.0	2119.8
Компенсации на наетите	30.2	35.4	5.2	30.2	35.4	489.7	509.2
Инвестиционен доход	113.0	24.0	-88.9	113.0	24.0	417.7	624.2
Друг първичен доход	92.7	0.0	-92.7	92.7	0.0	1104.7	986.4
Първичен доход: дебит	343.9	105.2	-238.7	343.9	105.2	4010.1	4267.8
Компенсация на наетите	11.6	5.3	-6.3	11.6	5.3	150.2	106.0
Инвестиционен доход	325.1	100.0	-225.2	325.1	100.0	3672.3	4068.3
Друг първичен доход	7.3	0.0	-7.3	7.3	0.0	187.6	93.5
Вторичен доход, нето	-80.6	-13.5	67.1	-80.6	-13.5	843.2	807.8
Вторичен доход: кредит	60.8	66.0	5.2	60.8	66.0	2114.4	2288.7
Държавно управление	28.8	46.0	17.1	28.8	46.0	1534.3	1873.1
Други сектори	31.9	20.0	-11.9	31.9	20.0	580.2	395.6
Вторичен доход: дебит	141.4	79.5	-61.9	141.4	79.5	1271.2	1460.9
Държавно управление	94.1	75.7	-18.4	94.1	75.7	752.0	924.2
Други сектори	47.3	3.7	-43.6	47.3	3.7	519.2	536.7
Капиталова сметка ⁴	18.7	75.5	56.8	18.7	75.5	988.1	547.5
Брутно придобиване/намаляване на произведени нефинансови активи, нето ⁴	-17.7	45.7	63.3	-17.7	45.7	155.1	-247.5
Брутно придобиване/намаляване на произведени нефинансови активи: кредит	0.3	45.7	45.3	0.3	45.7	419.7	930.8
Брутно придобиване/намаляване на произведени нефинансови активи: дебит	18.0	0.0	-18.0	18.0	0.0	264.5	1178.2
Капиталови трансфери, нето	36.4	29.8	-6.6	36.4	29.8	833.0	795.0
Капиталови трансфери: кредит	36.6	29.8	-6.8	36.6	29.8	841.3	801.2
Капиталови трансфери: дебит	0.2	0.0	-0.2	0.2	0.0	8.3	6.2

	Месечни данни			Акумулирани данни от началото на годината към:		Акумулирани данни за последните дванадесет месеца към:	
	31.1.2021	31.1.2022	Промяна	31.1.2021	31.1.2022	31.1.2021	31.1.2022
	Финансова сметка ⁶	754.5	6.1	-748.4	754.5	6.1	3390.1
Финансова сметка: активи	235.0	112.7	-122.3	235.0	112.7	6991.0	7401.6
Финансова сметка: пасиви	-519.5	106.5	626.0	-519.5	106.5	3600.9	4798.8
Преки инвестиции, нето ⁷	-27.0	-148.3	-121.3	-27.0	-148.3	-2645.8	-1259.9
Преки инвестиции, активи ^{8,9}	-37.8	12.2	50.0	-37.8	12.2	395.2	689.6
Преки инвестиции, пасиви ¹⁰	-10.8	160.4	171.3	-10.8	160.4	3040.9	1949.4
Портфейлни инвестиции, нето	626.0	209.9	-416.1	626.0	209.9	1168.1	1887.6
Портфейлни инвестиции: активи ¹¹	646.3	274.2	-372.0	646.3	274.2	2695.4	2075.7
Портфейлни инвестиции: пасиви	20.3	64.3	44.0	20.3	64.3	1527.3	188.0
Финансови деривати, нето	27.9	-24.1	-51.9	27.9	-24.1	7.0	-151.2
Други инвестиции, нето	2508.3	3854.1	1345.8	2508.3	3854.1	1005.8	24.8
Други инвестиции: активи ^{8,9}	1979.3	3735.9	1756.5	1979.3	3735.9	38.5	2686.2
Други инвестиции: пасиви ¹⁰	-529.0	-118.3	410.7	-529.0	-118.3	-967.3	2661.4
Резервни активи на БНБ ¹²	-2380.7	-3885.6	-1504.8	-2380.7	-3885.6	3855.0	2101.4
Монетарно злато	0.0	0.0	0.0	0.0	0.0	16.3	0.2
Специални права на тираж	0.0	0.1	0.1	0.0	0.1	-1.1	1050.5
Резервна позиция в МВФ	0.0	0.0	0.0	0.0	0.0	0.0	0.0
Други резервни активи	-2380.7	-3885.7	-1504.9	-2380.7	-3885.7	3839.7	1050.7
Балансирани статии:							
Салдо по текущата и капиталовата сметки	-20.5	-357.5	-337.1	-20.5	-357.5	965.2	-117.8
Салдо по финансовата сметка	754.5	6.1	-748.4	754.5	6.1	3390.1	2602.8
Нето грешки и пропуски ¹³	775.0	363.7	-411.3	775.0	363.7	2424.9	2720.6
Допълнителна информация ¹⁴							
Преки инвестиции в чужбина	28.9	40.1	11.2	28.9	40.1	222.5	137.8
Преки инвестиции в България	55.9	188.4	132.5	55.9	188.4	2868.3	1397.6

¹ Стандартно представяне на платежния баланс в съответствие с 6-то издание на "Ръководството по платежен баланс и международна инвестиционна позиция" на МВФ. Предварителни данни към 19 март 2022 г. В съответствие с практиката на БНБ и изискванията на ЕЦБ относно ревизиите на данните (включени в януари на ЕЦБ за обмен на данните за платежния баланс, международната инвестиционна позиция, резервните активи в рамките на ЕСЦБ), данните за периода януари 2020 г. - декември 2021 г. са ревизирани.

Данните за февруари 2022 г. и ревизия на данните за януари 2022 г. предстои да бъдат публикувани на 20 април 2022 г.

² Предварителни данни за 2021 г. и 2022 г. на НСИ и БНБ. Данните са съставени съгласно методологията за съставяне на статистиката на платежния баланс.

³ Оценка по методологията на БНБ и НСИ.

⁴ Оценка по методологията на БНБ. Данните се базират на информацията от НСИ за броя на чуждестранните

граждани, посетили страната и българските граждани, пътували в чужбина и оценка на БНБ за разходите/приходите по цел на пътуването.

За периодите април 2020 г. - юни 2021 г. и септември 2021 г. - януари 2022 г., поради анулиране на международни полети и ограничаване преминаването през сухопътните граници на страната и разпространението в световен мащаб на коронавируса COVID-19

НСИ не провежда статистически изследвания на ГЛП и източник на данните в МВР. БНБ използва модел за оценка за разпределението по държави на пътуванията на българските граждани в чужбина в този период.

⁵ По данни от директното отчетване от предприятията на услуги, възнаграждения и безвъзмездни постъпления и плащания между местни и чуждестранни лица.

⁶ Отрицателният знак (-) показва намаление на активи или пасиви, а положителният - увеличение на активи или пасиви.

⁷ Данни съгласно принципа Актив/Пасив. Източници: фирми с чуждестранно участие и фирми с инвестиции в чужбина, баните, Централен депозитар, нотариуси, НСИ, Агенцията за публичните предприятия и контрол. Данните за 2021 г. и 2022 г. подлежат на ревизия с годишните данни на НСИ и допълнително постъпващи отчети на предприятията с чуждестранно участие.

⁸ Включени са отчетените външни вземания на страната по търговски кредити (платени аванси и вземания от доставчици).

⁹ Поради тримесечната отчетност на тези вземания, данните подлежат на ревизия.

¹⁰ На базата на получените в БНБ отчети за вземанията/задълженията по финансови кредити на местни лица към чужбина.

Поради тримесечната отчетност на тези задължения, данните подлежат на ревизия.

¹¹ Включени са отчетените външни задължения на страната по търговски кредити (получени аванси и задължения към доставчици).

Поради тримесечната отчетност на тези задължения, данните подлежат на ревизия.

¹² На база на данни от баните, небанкови финансови институции, застрахователни компании и пенсионни фондове, институции от сектор Държавно управление и нефинансови предприятия, които инвестират в ценни книжа без посредничество на местно лице инвестиционен посредник.

¹³ Не се включват изменението на резервните активи на БНБ, дължащи се на курсови и ценови разлики и тези, свързани със създаването на резервни активи (монетаризиране/демонетаризиране на злато, разпределение на СТП) и рекласификации. Положителният знак (+) показва увеличение на резервните активи а отрицателният (-) - намаление.

¹⁴ Размерът на статията Нето грешки и пропуски показва разликата между салдото по финансовата сметка и салдото по текущата и капиталовата сметка.

Поради тримесечната и годишната отчетност, тези данни са предварителни и подлежат на ревизия след получаване на пълната информация от отчетните единици.

¹⁵ Предварителни данни, съставени съгласно принципа на първоначалната посока на инвестицията.

ПРЕКИ ИНВЕСТИЦИИ
(януари 2022 г.)¹

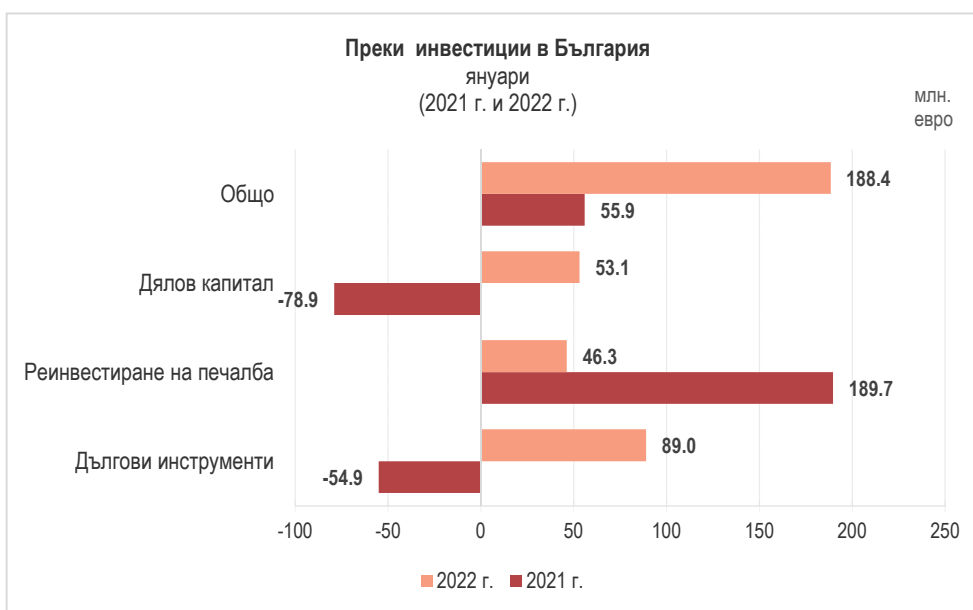
По предварителни данни нетният поток² на *преките инвестиции в страната* за януари 2022 г., отчетени съгласно *принципа на първоначалната посока на инвестицията*, е положителен в размер на 188.4 млн. евро (0.3% от БВП³), като се увеличава със 132.5 млн. евро (237.1%) спрямо този за януари 2021 г. (положителен поток от 55.9 млн. евро, 0.1% от БВП)⁴.

	2021 г.						2022 г.	2022 г./2021 г.
	януари	I трим.	II трим.	III трим.	IV трим.	Общо	януари	януари
Преки инвестиции, нето	-27.0	-201.9	-306.7	-359.6	-270.4	-1,138.5	-148.3	-121.3
Преки инвестиции в чужбина*	28.9	42.2	55.6	21.8	7.0	126.6	40.1	11.2
Дялов капитал	16.5	21.6	29.1	16.1	12.8	79.6	7.7	-8.8
Реинвестиране на печалба	7.8	23.6	36.2	58.3	28.1	146.1	0.0	-7.8
Дългови инструменти	4.6	-2.9	-9.7	-52.6	-34.0	-99.2	32.5	27.8
Преки инвестиции в страната	55.9	244.1	362.3	381.4	277.4	1265.1	188.4	132.5
Дялов капитал	-78.9	-175.8	-31.1	105.5	65.1	-36.3	53.1	132.1
Реинвестиране на печалба	189.7	638.5	399.6	262.5	474.7	1,775.4	46.3	-143.4
Дългови инструменти	-54.9	-218.6	-6.3	13.3	-262.4	-474.0	89.0	143.9

Данните са съставени съгласно *принципа на първоначалната посока на инвестицията*, при спазване на методологическите изисквания на 6-тото издание на "Ръководството по платежен баланс и международна инвестиционна позиция" на МВФ.

Източници: Предприятия с чуждестранно участие, банки, нотариуси, НСИ, Централен депозитар, Агенция за публични предприятия и контрол.

Положителният знак показва увеличение на активите и пасивите, а отрицателният – намалението им.



Дяловият капитал (преведени/изтеглени парични и апортни вноски на нерезиденти в/от капитала и резервите на български дружества, както и постъпления/плащания по сделки с недвижими имоти в страната) е положителен и

¹ Предварителни данни. В съответствие с практиката на БНБ и изискванията на ЕЦБ относно ревизиите на данните (включени в *Календара на ЕЦБ за обмен на данните за платежния баланс, международната инвестиционна позиция, резервните активи в рамките на ЕСЦБ*), данните за периода януари 2020 г. – декември 2021 г. са ревизирани. С отчета за февруари 2022 г. ще бъдат направени ревизии на данните за януари 2022 г. Данните за 2021 г. и 2022 г. подлежат на ревизия с годишните данни на НСИ и допълнително постъпили отчети на предприятията с чуждестранно участие.

² БНБ публикува месечни данни за нетния поток на преките инвестиции за съответния месец, които включват всички трансакции, извършени през отчетния период.

³ При БВП в размер на 75 067 млн. евро за 2022 г. (прогноза на БНБ) и 67 871.1 млн. евро за 2021 г. (данни на НСИ от 08.03.2022 г.).

⁴ При сравнение на данните следва да се има предвид, че първоначално отчетените данни за преките чуждестранни инвестиции в страната за януари 2021 г., публикувани в прессъобщението на БНБ от 19.03.2021 г., са ревизирани впоследствие (www.bnb.bg, секция *Пресцентър/Статистически прессъобщения/Платежен баланс*).

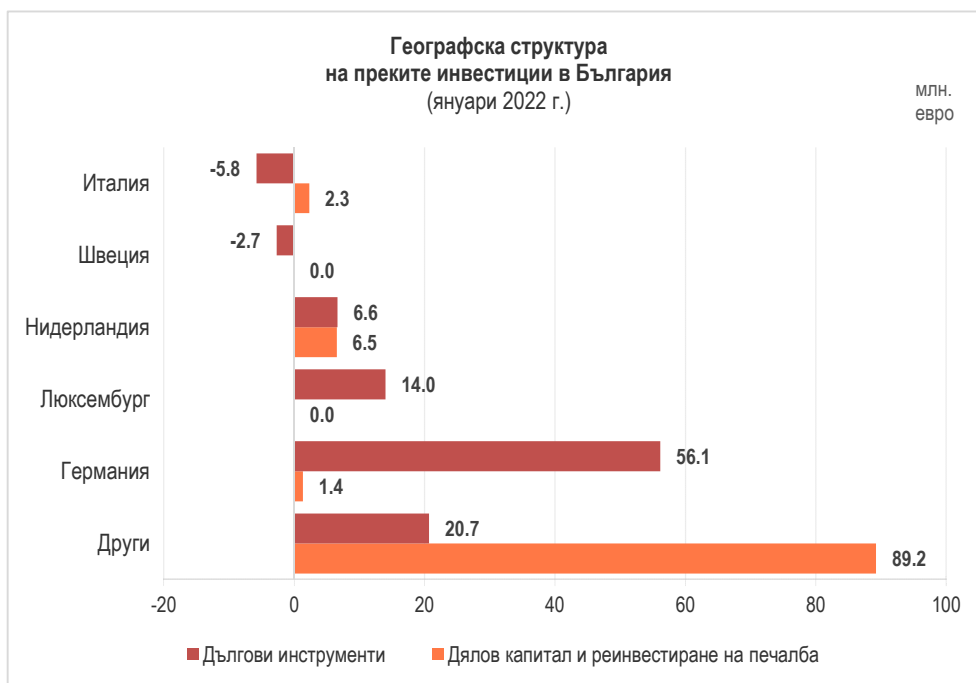
възлиза на 53.1 млн. евро за януари 2022 г. Той е по-голям със 132.1 млн. евро от този за януари 2021 г., който е отрицателен в размер на 78.9 млн. евро.

Нетният поток от *инвестиции на чуждестранни лица в недвижими имоти* е положителен в размер на 0.4 млн. евро, при положителен нетен поток от 0.3 млн. евро за януари 2021 г.

По предварителни данни, статия *Реинвестиране на печалба* (показваща дела на чуждестранните инвеститори в текущата печалба или загуба на дружеството на база на счетоводни данни за финансовия резултат) е положителна и възлиза на 46.3 млн. евро, при положителна стойност от 189.7 млн. евро за януари 2021 г.

Нетният поток по подстатия *Дългови инструменти* (промяната в нетните задължения между дружествата с чуждестранно участие и преките чуждестранни инвеститори по финансови, облигационни и търговски кредити) е положителен и възлиза на 89 млн. евро, при отрицателна стойност от 54.9 млн. евро за януари 2021 г.⁵

Най-големите нетни положителни потоци по преки инвестиции в страната за януари 2022 г. са от Германия (57.5 млн. евро), Люксембург (14 млн. евро) и Нидерландия (13.2 млн. евро), а най-големите нетни отрицателни потоци са към Италия (3.5 млн. евро) и Швеция (2.7 млн. евро).



По предварителни данни нетният поток на *преките инвестиции в чужбина* за януари 2022 г. възлиза на 40.1 млн. евро (0.1% от БВП), при 28.9 млн. евро (0.01% от БВП) за януари 2021 г.

Съгласно предварителните данни, размерът⁶ на преките инвестиции в страната към края на трето тримесечие на 2021 г. е 49 540.5 млн. евро, при 48 183.7 млн. евро в края на 2020 г. Подстатия *Дялов капитал и реинвестиране на печалба* е в размер на 39 613.3 млн. евро, като нараства с 1224.9 млн. евро спрямо декември 2020 г. (37 762 млн. евро). Подстатия *Дългови инструменти* е в размер на 9927.3 млн. евро и намалява с 685.5 млн. евро спрямо декември 2020 г. (10 421.7 млн. евро).

⁵ Данните за подстатия *Дългови инструменти* са на база предварителна информация за получените и предоставени кредити от предприятията с чуждестранно участие. Данните за 2021 г. – 2022 г. подлежат на ревизия с тримесечните и годишните отчети на предприятията, представени пред БНБ.

⁶ БНБ публикува тримесечни данни за размера на преките инвестиции към края на съответното тримесечие, които показват наличност към края на отчетния период. Измененията в данните за размера на преките инвестиции отразяват както нетните трансакции, така и валутните и ценовите преоценки и други изменения в обема. Данните за четвърто тримесечие на 2021 г. предстои да бъдат публикувани на 30.03.2022 г.