



ПРЕССЪОБЩЕНИЕ

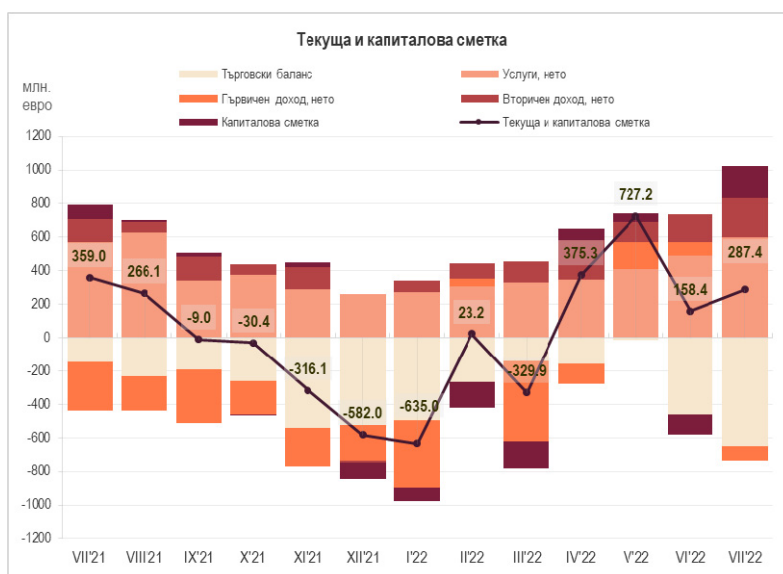
19 септември 2022 г.

12:00 ч.

ПЛАТЕЖЕН БАЛАНС¹

Юли 2022 г.

Текущата и капиталова сметка е положителна и възлиза на 287.4 млн. евро при излишък от 359 млн. евро за юли 2021 г. За януари – юли 2022 г. **текущата и капиталовата сметка** е положителна и възлиза на 606.5 млн. евро (0.8% от БВП²) при положително салдо от 811.3 млн. евро (1.2% от БВП) за януари – юли 2021 г.



За юли 2022 г. салдото по **текущата сметка** е положително и възлиза на 95.8 млн. евро при положително салдо от 271.3 млн. евро за юли 2021 г. За януари – юли 2022 г. **текущата сметка** е положителна и възлиза на 803.7 млн. евро (1% от БВП) при положително салдо от 278.7 млн. евро (0.4% от БВП) за януари – юли 2021 г.

Търговският баланс за юли 2022 г. е отрицателен в размер на 652.5 млн. евро при дефицит от 145 млн. евро за юли 2021 г. За януари – юли 2022 г. **търговският баланс** е отрицателен в размер на 2197.3 млн. евро (2.8% от БВП) при дефицит от 1142.9 млн. евро (1.7% от БВП) за същия период на 2021 г.

Износът на стоки е 4134.6 млн. евро за юли 2022 г., като нараства с 1192.7 млн. евро (40.5%) в сравнение с този за юли 2021 г. (2941.9 млн. евро). За януари – юли 2022 г. **износът** е 27 049.6 млн. евро (34.2% от БВП), като нараства със 7842.8 млн. евро (40.8%) в сравнение с този за същия период на 2021 г. (19 206.8 млн. евро, 28.3% от БВП). Износът за януари – юли 2021 г. нараства на годишна база с 23.4%.

Вносът на стоки за юли 2022 г. е 4787 млн. евро, като нараства с 1700.2 млн. евро (55.1%) спрямо юли 2021 г. (3086.9 млн. евро). За януари – юли 2022 г. **вносът** е 29 246.9 млн. евро (37% от БВП), като нараства с 8897.2 млн.

¹ Данни от стандартното представяне на платежния баланс, съставен съгласно шестото издание на *Ръководството по платежен баланс и международна инвестиционна позиция*. Данните са предварителни. В съответствие с практиката на БНБ и изискванията на ЕЦБ относно ревизиите на данните (включени в *Календара на ЕЦБ за обмен на данните за платежния баланс, международната инвестиционна позиция, резервните активи в рамките на ЕСЦБ*), данните за периода януари 2020 г. – юни 2022 г. са ревизирани. С отчета за август 2022 г. ще бъдат направени ревизии на данните за юли 2022 г.

² При БВП в размер на 79 020 млн. евро за 2022 г. (прогноза на БНБ) и 67 871.1 млн. евро за 2021 г. (данни на НСИ от 08.03.2022 г.).

евро (43.7%) спрямо същия период на 2021 г. (20 349.7 млн. евро, 30% от БВП). Вносът за януари – юли 2021 г. нараства на годишна база с 25.3%.

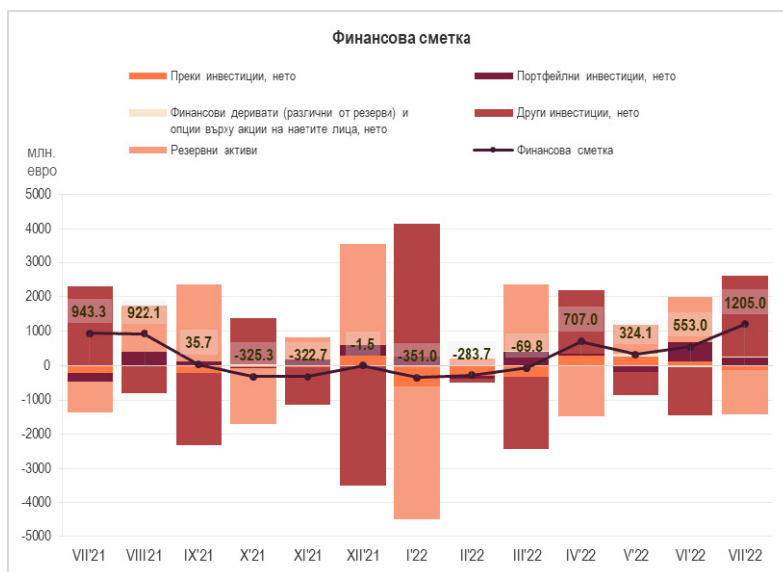
Салдото по **услугите** е положително в размер на 596.7 млн. евро при положително салдо от 571.5 млн. евро за юли 2021 г. За януари – юли 2022 г. салдото е положително в размер на 2755.2 млн. евро (3.5% от БВП) при положително салдо от 2188.5 млн. евро (3.2% от БВП) за януари – юли 2021 г.

Салдото по статия **Първичен доход** (която включва доход, свързан с факторите на производството (работна сила, капитал или земя, данъци върху производството и вноса, и субсидии) е отрицателно в размер на 82.7 млн. евро при отрицателно салдо от 292.3 млн. евро за юли 2021 г.³ За януари – юли 2022 г. салдото е отрицателно в размер на 791.4 млн. евро (1% от БВП) при отрицателно салдо от 1204.7 млн. евро (1.8% от БВП) за януари – юли 2021 г.

Салдото по статия **Вторичен доход** (която отразява преразпределението на доход) е положително в размер на 234.3 млн. евро при положително салдо от 137.1 млн. евро за юли 2021 г. За януари – юли 2022 г. салдото е положително в размер на 1037.3 млн. евро (1.3% от БВП) при положително салдо от 437.8 млн. евро (0.6% от БВП) за същия период на 2021 г.

Капиталовата сметка е положителна и възлиза на 191.6 млн. евро при положителна стойност от 87.7 млн. евро за юли 2021 г. За януари – юли 2022 г. капиталовата сметка е отрицателна – 197.2 млн. евро (0.2% от БВП), при положителна стойност от 532.6 млн. евро (0.8% от БВП) за януари – юли 2021 г.

Финансовата сметка за юли 2022 г. е положителна в размер на 1205 млн. евро при положителна стойност от 943.3 млн. евро за юли 2021 г. За януари – юли 2022 г. **финансовата сметка** е положителна – 2084.7 млн. евро (2.6% от БВП), при положителна стойност от 2972.7 млн. евро (4.4% от БВП) за същия период на 2021 г.



Салдото по статия **Преки инвестиции** е отрицателно в размер на 134.8 млн. евро при отрицателно салдо от 221.1 млн. евро за юли 2021 г. За януари – юли 2022 г. салдото е отрицателно в размер на 705.3 млн. евро (0.9% от БВП) при отрицателно салдо от 954.4 млн. евро (1.4% от БВП) за същия период на 2021 г.

Преките инвестиции – активи нарастват с 20.9 млн. евро при увеличение с 33.6 млн. евро за юли 2021 г. За януари – юли 2022 г. те нарастват със 704 млн. евро (0.9% от БВП) при увеличение с 610.9 млн. евро (0.9% от БВП) за същия период на 2021 г.

Преките инвестиции – пасиви нарастват със 155.7 млн. евро при увеличение с 254.7 млн. евро за юли 2021 г. За януари – юли 2022 г. те нарастват с 1409.3 млн. евро (1.8% от БВП) при увеличение с 1565.4 млн. евро (2.3% от БВП) за януари – юли 2021 г.

³ Предварителните данни ще бъдат ревизирани с тримесечните отчети на предприятията.

Преките чуждестранни инвестиции в страната (отчетени в съответствие с *принципа на първоначалната посока на инвестицията*) по предварителни данни нарастват със 158.5 млн. евро за юли 2022 г., при увеличение с 202.5 млн. евро за юли 2021 г.⁴ За януари – юли 2022 г. преките чуждестранни инвестиции в страната се повишават с 924.9 млн. евро (при увеличение с 1059 млн. евро за януари – юли 2021 г.).

Преките инвестиции в чужбина за юли 2022 г. нарастват с 23.8 млн. евро, при понижние с 18.6 млн. евро за юли 2021 г. За януари – юли 2022 г. преките инвестиции в чужбина се повишават с 219.6 млн. евро (при увеличение със 104.5 млн. евро за януари – юли 2021 г.).

По-подробна информация за преките инвестиции има в *Приложение 2 – Преки инвестиции (януари – юли 2022 г.)* към прессъобщението за платежния баланс, а серия от данни – в таблиците в рубрика *Статистика/Външен сектор/Преки инвестиции*.

Салдото по статия **Портфейлни инвестиции** е положително в размер на 231.2 млн. евро при отрицателна стойност от 247.6 млн. евро за юли 2021 г. За януари – юли 2022 г. салдото е положително в размер на 1237 млн. евро (1.6% от БВП) при положително салдо от 1347.2 млн. евро (2% от БВП) за същия период на 2021 г.

Портфейлните инвестиции – активи за юли 2022 г. нарастват с 221.1 млн. евро при повишение със 70.3 млн. евро за юли 2021 г. За януари – юли 2022 г. те нарастват с 918 млн. евро (1.2% от БВП) при увеличение с 1717.4 млн. евро (2.5% от БВП) за същия период на 2021 г.

Портфейлните инвестиции – пасиви за юли 2022 г. намаляват с 10.1 млн. евро при ръст от 317.9 млн. евро за юли 2021 г. За януари – юли 2022 г. *портфейлните инвестиции – пасиви* се понижават с 319.1 млн. евро (0.4% от БВП) при увеличение с 370.2 млн. евро (0.5% от БВП) за същия период на 2021 г.

Салдото по статия **Други инвестиции** е положително в размер на 2373.1 млн. евро при положителна стойност от 2286.7 млн. евро за юли 2021 г. За януари – юли 2022 г. салдото е положително в размер на 3836.3 млн. евро (4.9% от БВП) при положително салдо от 4446.2 млн. евро (6.6% от БВП) за януари – юли 2021 г.

Други инвестиции – активи нарастват с 2594.9 млн. евро при ръст с 2607.2 млн. евро за юли 2021 г. За януари – юли 2022 г. те се увеличават с 5280.3 млн. евро (6.7% от БВП) при повишение с 5177.8 млн. евро (7.6% от БВП) за същия период на 2021 г.

Други инвестиции – пасиви за юли 2022 г. нарастват с 221.8 млн. евро при увеличение с 320.5 млн. евро за юли 2021 г. За януари – юли 2022 г. те нарастват с 1444 млн. евро (1.8% от БВП) при повишение със 731.6 млн. евро (1.1% от БВП) за същия период на 2021 г.

Резервните активи на БНБ⁵ намаляват с 1283.9 млн. евро през отчетния месец при понижние с 884.3 млн. евро за юли 2021 г. За януари – юли 2022 г. те намаляват с 2322.9 млн. евро (2.9% от БВП) при понижние с 1921 млн. евро (2.8% от БВП) за същия период на 2021 г.

Статия **Грешки и пропуски, нето**⁶ е положителна в размер на 917.6 млн. евро при положителна стойност от 584.3 млн. евро за юли 2021 г. По предварителни данни за януари – юли 2022 г. статията е положителна в размер на 1478.2 млн. евро (1.9% от БВП) при положителна стойност от 2161.4 млн. евро (3.2% от БВП) за същия период на 2021 г.

⁴ При сравнение на данните следва да се има предвид, че първоначално отчетените данни за преките чуждестранни инвестиции в страната за януари – юли 2021 г., публикувани в прессъобщението на БНБ от 17.09.2021 г., са ревизирани впоследствие (www.bnb.bg, секция *Пресцентър/Статистически прессъобщения/Платежен баланс*).

⁵ Не се включват измененията на резервните активи на БНБ, дължащи се на курсови и ценови разлики, и тези, свързани със създаването на резервни активи (монетаризация/демонетаризация на злато, разпределение на СПТ) и рекласификации.

⁶ Размерът на статия *Нето грешки и пропуски* показва разликата между салдото по финансовата сметка и салдото по текущата и капиталовата сметка. Поради тримесечната и годишна отчетност, тези данни са предварителни и подлежат на ревизия след получаване на пълната информация от отчетните единици.

ПЛАТЕЖЕН БАЛАНС НА БЪЛГАРИЯ
СТАНДАРТНО ПРЕДСТАВЯНЕ¹

Приложение 1

(млн. евро)

	Месечни данни			Акумулирани данни от началото на годината към:		Акумулирани данни за последните дванадесет месеца към:	
	31.VII.2021	31.VII.2022	Промяна	31.VII.2021	31.VII.2022	31.VII.2021	31.VII.2022
Текуща и капиталова сметка	359.0	287.4	-71.6	811.3	606.5	374.6	-64.9
Текуща сметка	271.3	95.8	-175.5	278.7	803.7	-455.3	174.0
Текуща сметка: кредит	4300.5	5706.8	1406.4	26938.2	36417.9	43306.0	57630.8
Текуща сметка: дебит	4029.1	5611.0	1581.9	26659.6	35614.2	43761.3	57456.7
Стоки и услуги, нето	426.5	-55.8	-482.3	1045.6	557.8	1076.2	707.7
Стоки и услуги: кредит	3969.8	5283.0	1313.3	24092.7	33289.2	39055.0	52797.0
Стоки и услуги: дебит	3543.2	5338.9	1795.6	23047.1	32731.4	37978.7	52089.3
Търговски баланс²	-145.0	-652.5	-507.5	-1142.9	-2197.3	-2416.3	-3941.1
Стоки: кредит	2941.9	4134.6	1192.7	19206.8	27049.6	30908.6	42247.4
Стоки: дебит	3086.9	4787.0	1700.2	20349.7	29246.9	33324.9	46188.5
Услуги, нето	571.5	596.7	25.1	2188.5	2755.2	3492.5	4648.8
Услуги: кредит	1027.9	1148.5	120.6	4885.9	6239.6	8146.4	10549.6
Производствени услуги с материали за влагане, притежавани от други	21.8	-1.2	-23.0	124.8	72.4	211.6	133.1
Услуги по поддръжка и ремонт, които не са включени другаде	19.4	20.4	1.1	122.0	120.2	203.1	209.5
Транспорт ³	188.0	204.1	16.1	978.9	1289.7	1621.9	2118.2
Пътувания ⁴	398.0	508.6	110.6	997.2	1660.2	1687.9	2762.7
Други услуги ⁵	400.7	416.5	15.8	2663.0	3097.2	4421.9	5326.1
Услуги: дебит	456.4	551.8	95.5	2697.4	3484.5	4653.9	5900.8
Производствени услуги с материали за влагане, притежавани от други	3.1	1.6	-1.6	22.0	19.3	46.2	43.8
Услуги по поддръжка и ремонт, които не са включени другаде	6.0	6.0	0.0	39.7	42.6	60.2	76.4
Транспорт ³	128.4	192.0	63.5	834.9	1215.1	1300.4	1857.1
Пътувания ⁴	115.8	154.4	38.6	517.3	816.0	1000.3	1390.2
Други услуги ⁵	203.0	197.9	-5.1	1283.4	1391.5	2246.7	2533.3
Първичен доход, нето	-292.3	-82.7	209.6	-1204.7	-791.4	-2355.6	-1965.2
Първичен доход: кредит	115.0	123.6	8.6	1600.8	1613.5	2104.8	2286.1
Компенсации на наетите	51.2	86.5	35.2	275.5	430.6	512.7	659.1
Инвестиционен доход	56.5	35.5	-21.1	448.5	396.7	592.3	697.1
Друг първичен доход	7.3	1.7	-5.6	876.7	786.2	999.8	929.9
Първичен доход: дебит	407.3	206.3	-201.0	2805.6	2404.9	4460.4	4251.3
Компенсация на наетите	9.0	14.3	5.2	75.6	94.1	140.4	130.8
Инвестиционен доход	389.3	174.8	-214.5	2651.2	2186.2	4182.4	3931.9
Друг първичен доход	8.9	17.2	8.2	78.8	124.7	137.6	188.5
Вторичен доход, нето	137.1	234.3	97.3	437.8	1037.3	824.1	1431.5
Вторичен доход: кредит	215.7	300.2	84.5	1244.7	1515.2	2146.3	2547.6
Държавно управление	94.9	183.7	88.8	326.6	654.2	554.0	1086.2
Други сектори	120.8	116.5	-4.3	918.1	861.0	1592.3	1461.5
Вторичен доход: дебит	78.6	65.9	-12.8	806.9	477.9	1322.2	1116.1
Държавно управление	35.1	64.0	29.0	433.7	447.6	727.7	850.6
Други сектори	43.5	1.8	-41.7	373.3	30.3	594.4	265.5
Капиталова сметка⁶	87.7	191.6	103.9	532.6	-197.2	829.9	-238.9
Брутно придобиване/намаляване на произведени нефинансови активи, нето⁵	30.1	126.6	96.4	36.4	-545.2	178.8	-892.4
Брутно придобиване/намаляване на произведени нефинансови активи, кредит	96.5	126.6	30.1	470.5	663.4	671.1	1078.3
Брутно придобиване/намаляване на произведени нефинансови активи, дебит	66.3	0.0	-66.3	434.1	1208.6	492.3	1970.7
Капиталови трансфери, нето	57.6	65.0	7.4	496.2	348.1	651.0	653.5
Капиталови трансфери, кредит	59.8	65.0	5.2	500.7	348.1	726.9	655.5
Капиталови трансфери, дебит	2.2	0.0	-2.2	4.5	0.0	75.9	2.0

	Месечни данни			Акумулирани данни от началото на годината към:		Акумулирани данни за последните дванадесет месеца към:	
	31.VII.2021	31.VII.2022	Промяна	31.VII.2021	31.VII.2022	31.VII.2021	31.VII.2022
Финансова сметка ⁸	943.3	1205.0	261.7	2972.7	2084.7	3655.6	2393.0
Финансова сметка: активи	1836.4	1572.4	-263.9	5639.9	4619.0	8946.7	6631.1
Финансова сметка: пасиви	893.1	367.4	-525.7	2667.2	2534.3	5291.1	4238.1
Преки инвестиции, нето ⁷	-221.1	-134.8	86.4	-954.4	-705.3	-1954.8	-738.4
Преки инвестиции, активи ^{8,9}	33.6	20.9	-12.7	610.9	704.0	599.6	874.9
Преки инвестиции, пасиви ^{8,10}	254.7	155.7	-99.0	1565.4	1409.3	2554.4	1613.3
Портфейлни инвестиции, нето	-247.6	231.2	478.8	1347.2	1237.0	506.5	2198.9
Портфейлни инвестиции: активи ¹¹	70.3	221.1	150.8	1717.4	918.0	2496.8	1653.8
Портфейлни инвестиции: пасиви	317.9	-10.1	-327.9	370.2	-319.1	1990.3	-545.1
Финансови деривати, нето	9.6	19.4	9.8	54.7	39.6	67.6	63.4
Други инвестиции, нето	2286.7	2373.1	86.3	4446.2	3836.3	3841.7	-2335.3
Други инвестиции: активи ^{8,9}	2607.2	2594.9	-12.4	5177.8	5280.3	4588.1	834.7
Други инвестиции: пасиви ^{8,10}	320.5	221.8	-98.7	731.6	1444.0	746.4	3169.9
Резервни активи на БНБ ¹²	-884.3	-1283.9	-399.5	-1921.0	-2322.9	1194.6	3204.4
Монетарно злато	0.1	0.1	0.0	0.1	0.2	0.1	0.3
Специални права на тираж	12.7	2.0	-10.7	12.8	4.0	12.8	1041.6
Резервна позиция в МВФ	0.0	0.0	0.0	0.0	0.0	0.0	0.0
Други резервни активи	-897.1	-1285.9	-388.8	-1933.8	-2327.0	1181.7	2162.4
Балансиращи статии:							
Салдо по текущата и капиталовата сметки	359.0	287.4	-71.6	811.3	606.5	374.6	-64.9
Салдо по финансовата сметка	943.3	1205.0	261.7	2972.7	2084.7	3655.6	2393.0
Нето грешки и пропуски ¹³	584.3	917.6	333.4	2161.4	1478.2	3281.0	2457.9
Допълнителна информация ¹⁴							
Преки инвестиции в чужбина	-18.6	23.8	42.4	104.5	219.6	125.8	333.0
Преки инвестиции в България	202.5	158.5	-44.0	1059.0	924.9	2080.6	1071.4

¹ Стандартно представяне на платежния баланс в съответствие с 6-тото издание на "Ръководството по платежен баланс и международна инвестиционна позиция" на МВФ. Предварителни данни към 19 септември 2022 г. В съответствие с практиката на БНБ и изискванията на ЕЦБ относно ревизиите на данните (включени в *Календара на ЕЦБ за обмен на данните за платежния баланс, международната инвестиционна позиция, резервните активи в рамките на ЕСЦБ*), данните за периода януари 2020 г. - юни 2022 г. са ревизирани. Данните за август 2022 г. и ревизия на данните за юли 2022 г. предстои да бъдат публикувани на 19 октомври 2022 г.

² Предварителни данни за 2021 г. и 2022 г. на НСИ и БНБ. Данните са съставени съгласно методологията за съставяне на статистиката на платежния баланс.

³ Оценки по методологията на БНБ и НСИ.

⁴ Оценки по методологията на БНБ. Данните се базират на информацията от НСИ за броя на чуждестранните граждани, посетили страната и българските граждани, пътували в чужбина и оценка на БНБ за разходите/приходите по цел на пътуването. За периодите април 2020 г. - юни 2021 г. и септември 2021 г. - март 2022 г., поради анулиране на международни полети и ограничаване преминаването през сухопътните граници на страната и разпространението в световен мащаб на коронавируса COVID-19, НСИ не провеждаше статистически изследвания на ГКПП и източник на данните е МВР. БНБ използва модел за оценка за разпределението по държави на пътуванията на българските граждани в чужбина в тези периоди.

⁵ По данни от директното отчитане от предприятията на услуги, възнаграждения и безвъзмездни постъпления и плащания между местни и чуждестранни лица.

⁶ Отрицателният знак (-) показва намаление на активи или пасиви, а положителният – увеличение на активи или пасиви.

⁷ Данни съгласно принципа Актив/Пасив. Източници: фирми с чуждестранно участие и фирми с инвестиции в чужбина, банките, Централен депозитар, нотариуси, НСИ, Агенцията за публичните предприятия и контрол. Данните за 2021 г. и 2022 г. подлежат на ревизия с годишните данни на НСИ и допълнително постъпили отчети на предприятията с чуждестранно участие.

⁸ Включени са отчетените външни вземания на страната по търговски кредити (платени аванси и вземания от доставчици).

⁹ Поради тримесечната отчетност на тези вземания, данните подлежат на ревизия.

¹⁰ На базата на получените в БНБ отчети за вземанията/задълженията по финансови кредити на местни лица към чужбина.

¹¹ Поради тримесечната отчетност на тези задължения, данните подлежат на ревизия.

¹² Включени са отчетените външни задължения на страната по търговски кредити (получени аванси и задължения към доставчици).

¹³ Поради тримесечната отчетност на тези задължения, данните подлежат на ревизия.

¹⁴ На база на данни от банките, небанкови финансови институции, застрахователни компании и пенсионни фондове, институции от сектор *Държавно управление* и нефинансови предприятия, които инвестират в ценни книжа без посредничество на местно лице инвестиционен посредник.

¹⁵ Не се включват измененията на резервните активи на БНБ, дължащи се на курсови и ценови разлики и тези, свързани със създаването на резервни активи (монетаризация/демонетаризация на злато, разпределение на СФТ) и рекласификации. Положителният знак (+) показва увеличение на резервните активи, а отрицателният (-) – намаление.

¹⁶ Размерът на статия *Нето грешки и пропуски* показва разликата между салдото по финансовата сметка и салдото по текущата и капиталовата сметка.

¹⁷ Поради тримесечната и годишна отчетност, тези данни са предварителни и подлежат на ревизия след получаване на пълната информация от отчетните единици.

¹⁸ Предварителни данни, съставени съгласно принципа на първоначалната посока на инвестицията.

ПРЕКИ ИНВЕСТИЦИИ
(януари – юли 2022 г.)¹

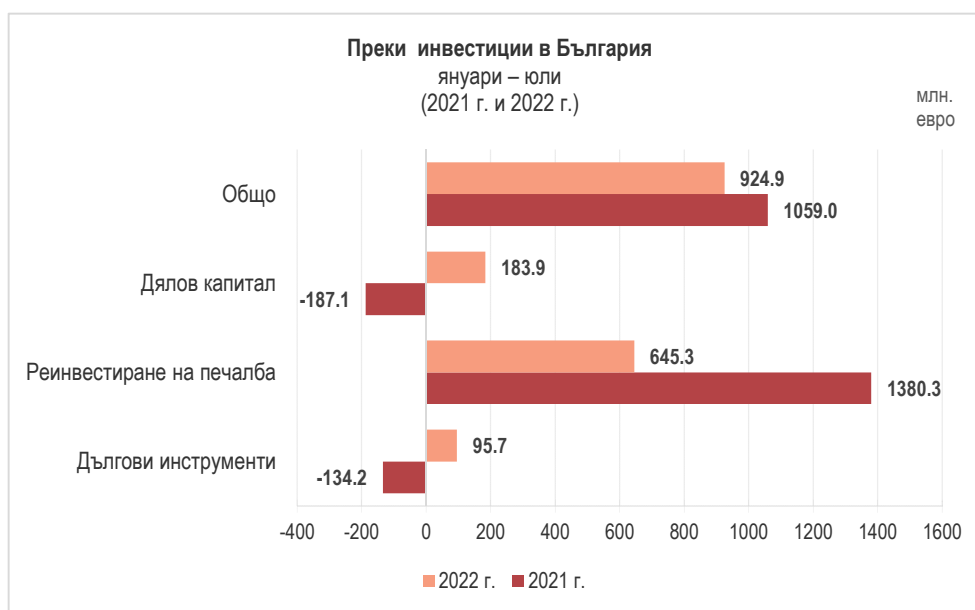
По предварителни данни нетният поток² на *преките инвестиции в страната* за януари – юли 2022 г., отчетени съгласно *принципа на първоначалната посока на инвестицията*, е положителен в размер на 924.9 млн. евро (1.2% от БВП³), като намалява със 134.1 млн. евро (12.7%) спрямо този за януари – юли 2021 г. (положителен поток от 1059 млн. евро, 1.6% от БВП)⁴. През юли 2022 г. потокът е положителен в размер на 158.5 млн. евро, при положителен поток от 202.5 млн. евро за юли 2021 г.

	2021 г.				2022 г.				2022 г./2021 г.
	I трим.	II трим.	юли	януари–юли	I трим.	II трим.	юли	януари–юли	януари–юли
Преки инвестиции, нето	-365.2	-368.1	-221.1	-954.4	-1230.4	659.9	-134.8	-705.3	249.1
Преки инвестиции в чужбина	82.0	41.1	-18.6	104.5	148.9	46.9	23.8	219.6	115.1
Дялов капитал	21.1	31.9	3.7	56.7	24.9	45.8	7.3	78.0	21.4
Реинвестиране на печалба	24.9	35.0	20.5	80.4	58.9	20.4	0.0	79.3	-1.1
Дългови инструменти	36.1	-25.8	-42.8	-32.5	65.1	-19.2	16.5	62.3	94.8
Преки инвестиции в страната	447.3	409.2	202.5	1059.0	1379.3	-612.9	158.5	924.9	-134.1
Дялов капитал	-143.6	-17.3	-26.2	-187.1	146.4	28.5	9.0	183.9	371.1
Реинвестиране на печалба	765.9	436.4	178.0	1380.3	997.8	-467.3	114.8	645.3	-735.0
Дългови инструменти	-175.1	-9.9	50.8	-134.2	235.1	-174.2	34.7	95.7	229.8

Данните са съставени съгласно *принципа на първоначалната посока на инвестицията*, при спазване на методологическите изисквания на 6-тото издание на "Ръководството по платежен баланс и международна инвестиционна позиция" на МВФ.

Източници: Предприятия с чуждестранно участие, банки, нотариуси, НСИ, Централен депозитар, Агенция за публични предприятия и контрол.

Положителният знак показва увеличение на активите и пасивите, а отрицателният – намалението им.



Дяловият капитал (преведени/изтеглени парични и апортни вноски на нерезиденти в/от капитала и резервите на български дружества, както и постъпления/плащания по сделки с недвижими имоти в страната) е положителен и

¹ Предварителни данни. В съответствие с практиката на БНБ и изискванията на ЕЦБ относно ревизиите на данните (включени в *Календара на ЕЦБ за обмен на данните за платежния баланс, международната инвестиционна позиция, резервните активи в рамките на ЕСЦБ*), данните за периода януари 2020 г. – юни 2022 г. са ревизирани. С отчета за август 2022 г. ще бъдат направени ревизии на данните за юли 2022 г. Данните за 2021 г. и 2022 г. подлежат на ревизия с годишните данни на НСИ и допълнително постъпили отчети на предприятията с чуждестранно участие.

² БНБ публикува месечни данни за нетния поток на преките инвестиции за съответния месец, които включват всички трансакции, извършени през отчетния период.

³ При БВП в размер на 79 020 млн. евро за 2022 г. (прогноза на БНБ) и 67 871.1 млн. евро за 2021 г. (данни на НСИ от 08.03.2022 г.).

⁴ При сравнение на данните следва да се има предвид, че първоначално отчетените данни за преките чуждестранни инвестиции в страната за януари – юли 2021 г., публикувани в прессъобщението на БНБ от 17.09.2021 г., са ревизирани впоследствие (www.bnb.bg, секция *Пресцентър/Статистически прессъобщения/Платежен баланс*).

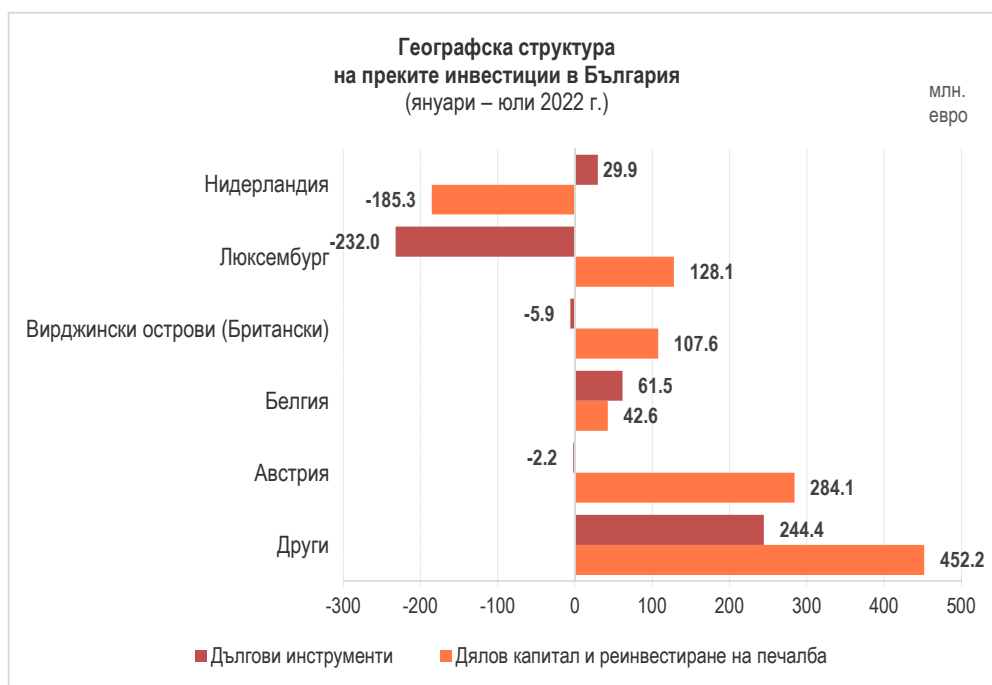
възлиза на 183.9 млн. евро за януари – юли 2022 г. Той е по-голям с 371.1 млн. евро от този за януари – юли 2021 г., който е отрицателен в размер на 187.1 млн. евро.

Нетният поток от *инвестиции на чуждестранни лица в недвижими имоти* е отрицателен в размер на 16.1 млн. евро (в т.ч. отрицателен поток от 12.3 млн. евро за Русия), при отрицателен нетен поток от 3.7 млн. евро за януари – юли 2021 г.

По предварителни данни, статия *Реинвестиране на печалба* (показваща дела на чуждестранните инвеститори в текущата печалба или загуба на дружеството на база на счетоводни данни за финансовия резултат) е положителна и възлиза на 645.3 млн. евро, при положителна стойност от 1380.3 млн. евро за януари – юли 2021 г.

Нетният поток по подстатия *Дългови инструменти* (промяната в нетните задължения между дружествата с чуждестранно участие и преките чуждестранни инвеститори по финансови, облигационни и търговски кредити) е положителен и възлиза на 95.7 млн. евро, при отрицателна стойност от 134.2 млн. евро за януари – юли 2021 г.⁵

Най-големите нетни положителни потоци по преки инвестиции в страната за януари – юли 2022 г. са от Австрия (281.9 млн. евро), Белгия (104 млн. евро) и Британски Вирджински острови (101.7 млн. евро), а най-големите нетни отрицателни потоци – към Нидерландия (155.4 млн. евро) и Люксембург (103.9 млн. евро).



По предварителни данни нетният поток на *преките инвестиции в чужбина* за януари – юли 2022 г. възлиза на 219.6 млн. евро (0.3% от БВП), при 104.5 млн. евро (0.2% от БВП) за януари – юли 2021 г. През юли 2022 г. нетният поток е положителен и възлиза на 23.8 млн. евро, при отрицателна стойност от 18.6 млн. евро за юли 2021 г.

Съгласно предварителните данни, размерът⁶ на преките инвестиции в страната към края на първо тримесечие на 2022 г. е 51 298.3 млн. евро, при 50 901.2 млн. евро в края на 2021 г. Подстатия *Дялов капитал и реинвестиране на печалба* е в размер на 42 046.6 млн. евро, като нараства с 817 млн. евро спрямо декември 2021 г. (41 229.6 млн. евро). Подстатия *Дългови инструменти* е в размер на 9251.7 млн. евро и намалява с 419.9 млн. евро спрямо декември 2021 г. (9671.6 млн. евро).

⁵ Данните за подстатия *Дългови инструменти* са на база предварителна информация за получените и предоставени кредити от предприятията с чуждестранно участие. Данните за 2021 г. – 2022 г. подлежат на ревизия с тримесечните и годишните отчети на предприятията, представени пред БНБ.

⁶ БНБ публикува тримесечни данни за размера на преките инвестиции към края на съответното тримесечие, които показват наличност към края на отчетния период. Измененията в данните за размера на преките инвестиции отразяват както нетните трансакции, така и валутните и ценовите преоценки и други изменения в обема. Данните за второто тримесечие на 2022 г. предстои да бъдат публикувани на 30.09.2022 г.