



ПРЕССЪОБЩЕНИЕ

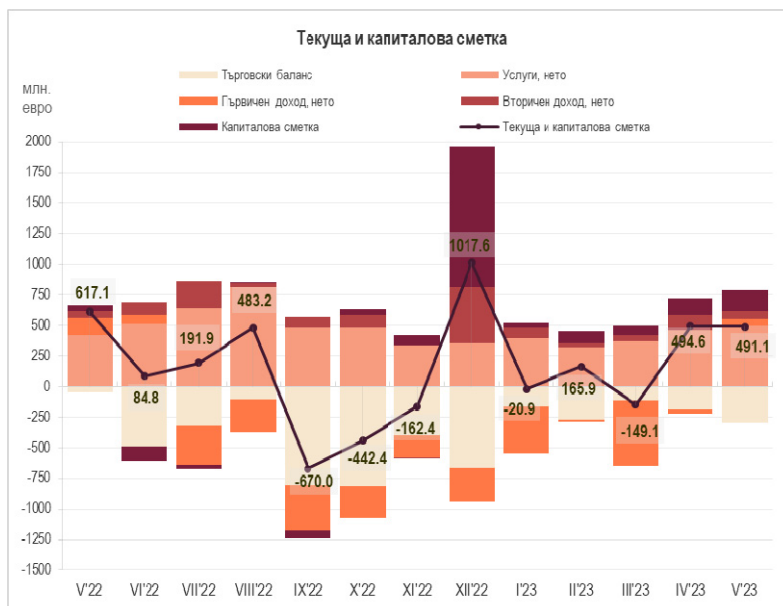
19 юли 2023 г.

12:00 ч.

ПЛАТЕЖЕН БАЛАНС¹

Май 2023 г.

Текущата и капиталова сметка е положителна и възлиза на 491.1 млн. евро при излишък от 617.1 млн. евро за май 2022 г. За януари – май 2023 г. **текущата и капиталовата сметка** е положителна и възлиза на 981.7 млн. евро (1.1% от БВП²) при отрицателно салдо от 287.1 млн. евро (0.3% от БВП) за януари – май 2022 г.



За май 2023 г. салдото по **текущата сметка** е положително и възлиза на 313.1 млн. евро при положително салдо от 568.9 млн. евро за май 2022 г. За януари – май 2023 г. **текущата сметка** е положителна и възлиза на 454.8 млн. евро (0.5% от БВП) при отрицателно салдо от 11.9 млн. евро (0.01% от БВП) за януари – май 2022 г.

Търговският баланс за май 2023 г. е отрицателен в размер на 297.3 млн. евро при дефицит от 47.1 млн. евро за май 2022 г. За януари – май 2023 г. **търговският баланс** е отрицателен в размер на 1036.8 млн. евро (1.1% от БВП) при дефицит от 1285.9 млн. евро (1.5% от БВП) за същия период на 2022 г.

Износът на стоки е 3711.6 млн. евро за май 2023 г., като намалява с 486.7 млн. евро (11.6%) в сравнение с този за май 2022 г. (4198.4 млн. евро). За януари – май 2023 г. **износът** е 18 667.3 млн. евро (20.7% от БВП), като нараства с 261.9 млн. евро (1.4%) в сравнение с този за същия период на 2022 г. (18 405.3 млн. евро, 21.8% от БВП). Износът за януари – май 2022 г. нараства на годишна база с 37.4%.

Вносът на стоки за май 2023 г. е 4008.9 млн. евро, като намалява с 236.5 млн. евро (5.6%) спрямо май 2022 г. (4245.4 млн. евро). За януари – май 2023 г. **вносът** е 19 704.1 млн. евро (21.8% от БВП), като нараства с 12.8 млн. евро

¹ Данни от стандартното представяне на платежния баланс, съставен съгласно шестото издание на *Ръководството по платежен баланс и международна инвестиционна позиция*. Данните са предварителни. В съответствие с практиката на БНБ и изискванията на ЕЦБ относно ревизиите на данните (включени в *Календара на ЕЦБ за обмен на данните за платежния баланс, международната инвестиционна позиция, резервните активи в рамките на ЕСЦБ*), данните за април 2023 г. са ревизирани. С отчета за юни 2023 г. ще бъдат направени ревизии на данните за периода април – май 2023 г.

² При БВП в размер на 90 358 млн. евро за 2023 г. (прогноза на БНБ) и 84 559.3 млн. евро за 2022 г. (данни на НСИ от 08.03.2023 г.).

(0.1%) спрямо същия период на 2022 г. (19 691.3 млн. евро, 23.3% от БВП). Вносът за януари – май 2022 г. нараства на годишна база с 39.2%.

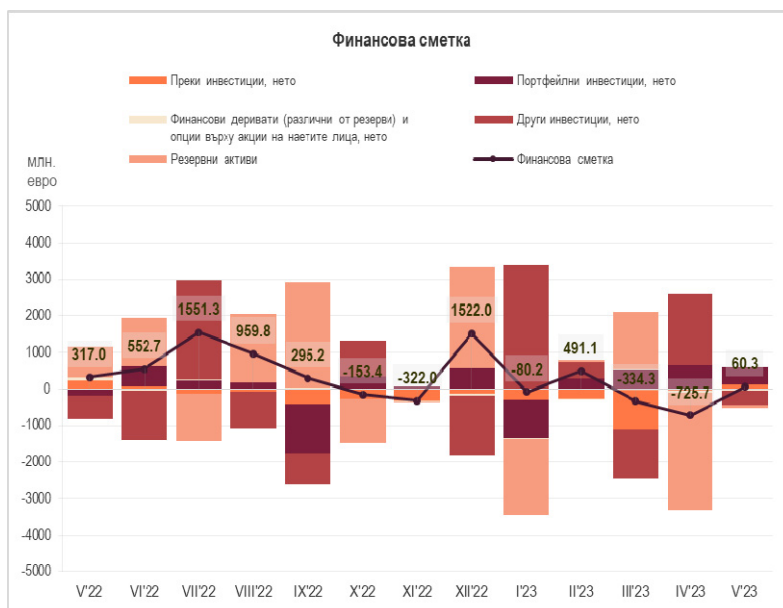
Салдото по **услугите** е положително в размер на 497 млн. евро при положително салдо от 421.4 млн. евро за май 2022 г. За януари – май 2023 г. салдото е положително в размер на 2045.9 млн. евро (2.3% от БВП) при положително салдо от 1709.6 млн. евро (2% от БВП) за януари – май 2022 г.

Салдото по статия **Първичен доход** (която включва доход, свързан с факторите на производството (работна сила, капитал или земя, данъци върху производството и вноса, и субсидии) е положително в размер на 61.3 млн. евро при положително салдо от 143.7 млн. евро за май 2022 г.³ За януари – май 2023 г. салдото е отрицателно в размер на 905.1 млн. евро (1% от БВП) при отрицателно салдо от 821 млн. евро (1% от БВП) за януари – май 2022 г.

Салдото по статия **Вторичен доход** (която отразява преразпределението на доход) е положително в размер на 52.1 млн. евро при положително салдо от 50.9 млн. евро за май 2022 г. За януари – май 2023 г. салдото е положително в размер на 350.7 млн. евро (0.4% от БВП) при положително салдо от 385.5 млн. евро (0.5% от БВП) за същия период на 2022 г.

Капиталовата сметка е положителна и възлиза на 178 млн. евро при положителна стойност от 48.2 млн. евро за май 2022 г. За януари – май 2023 г. капиталовата сметка е положителна в размер на 526.9 млн. евро (0.6% от БВП), при отрицателна стойност от 275.3 млн. евро (0.3% от БВП) за януари – май 2022 г.

Финансовата сметка за май 2023 г. е положителна в размер на 60.3 млн. евро при положителна стойност от 317 млн. евро за май 2022 г. За януари – май 2023 г. **финансовата сметка** е отрицателна – 588.9 млн. евро (0.7% от БВП), при положителна стойност от 275.2 млн. евро (0.3% от БВП) за същия период на 2022 г.



Салдото по статия **Преходни инвестиции** е положително в размер на 109.5 млн. евро при положително салдо от 236.8 млн. евро за май 2022 г. За януари – май 2023 г. салдото е отрицателно в размер на 1594.8 млн. евро (1.8% от БВП) при отрицателно салдо от 723.6 млн. евро (0.9% от БВП) за същия период на 2022 г.

Преходните инвестиции – активи нарастват с 15 млн. евро при увеличение с 22.9 млн. евро за май 2022 г. За януари – май 2023 г. те нарастват с 349.5 млн. евро (0.4% от БВП) при увеличение с 675.3 млн. евро (0.8% от БВП) за същия период на 2022 г.

Преходните инвестиции – пасиви намаляват с 94.5 млн. евро при намаление с 213.8 млн. евро за май 2022 г. За януари – май 2023 г. те нарастват с 1944.3 млн. евро (2.2% от БВП) при увеличение с 1398.8 млн. евро (1.7% от БВП) за януари – май 2022 г.

³ Предварителните данни ще бъдат ревизирани с тримесечните отчети на предприятията.

Преките чуждестранни инвестиции в страната (отчетени в съответствие с *принципа на първоначалната посока на инвестицията*) по предварителни данни намаляват със 104.5 млн. евро за май 2023 г., при намаление с 204.6 млн. евро за май 2022 г.⁴ За януари – май 2023 г. преките чуждестранни инвестиции в страната се повишават с 1747.7 млн. евро (при увеличение с 922.7 млн. евро за януари – май 2022 г.).

Преките инвестиции в чужбина за май 2023 г. нарастват с 5.1 млн. евро, при ръст с 32.2 млн. евро за май 2022 г. За януари – май 2023 г. преките инвестиции в чужбина се повишават със 152.9 млн. евро (при увеличение със 199.1 млн. евро за януари – май 2022 г.).

По-подробна информация за преките инвестиции има в *Приложение 2 – Преки инвестиции (януари – май 2023 г.)* към прессъобщението за платежния баланс, а серия от данни – в таблиците в рубрика *Статистика/Външен сектор/Преки инвестиции* на сайта на БНБ.

Салдото по статия **Портфейлни инвестиции** е положително в размер на 486.6 млн. евро при отрицателна стойност от 193.4 млн. евро за май 2022 г. За януари – май 2023 г. салдото е положително в размер на 891.1 млн. евро (1% от БВП) при положително салдо от 441.9 млн. евро (0.5% от БВП) за същия период на 2022 г.

Портфейлните инвестиции – активи за май 2023 г. нарастват с 470 млн. евро при намаление със 199.5 млн. евро за май 2022 г. За януари – май 2023 г. те нарастват с 1630.7 млн. евро (1.8% от БВП) при увеличение със 121.4 млн. евро (0.1% от БВП) за същия период на 2022 г.

Портфейлните инвестиции – пасиви за май 2023 г. намаляват с 16.6 млн. евро при понижаване с 6 млн. евро за май 2022 г. За януари – май 2023 г. *портфейлните инвестиции – пасиви* нарастват със 739.6 млн. евро (0.8% от БВП) при намаление с 320.5 млн. евро (0.4% от БВП) за същия период на 2022 г.

Салдото по статия **Други инвестиции** е отрицателно в размер на 396 млн. евро при отрицателна стойност от 648 млн. евро за май 2022 г. За януари – май 2023 г. салдото е положително в размер на 4011.2 млн. евро (4.4% от БВП) при положително салдо от 2852.9 млн. евро (3.4% от БВП) за януари – май 2022 г.

Други инвестиции – активи нарастват с 12.4 млн. евро при понижаване с 458.1 млн. евро за май 2022 г. За януари – май 2023 г. те се увеличават с 3693.5 млн. евро (4.1% от БВП) при повишение с 3676.5 млн. евро (4.3% от БВП) за същия период на 2022 г.

Други инвестиции – пасиви за май 2023 г. се повишават с 408.4 млн. евро при увеличение със 189.9 млн. евро за май 2022 г. За януари – май 2023 г. те намаляват с 317.7 млн. евро (0.4% от БВП) при повишение с 823.5 млн. евро (1% от БВП) за същия период на 2022 г.

Резервните активи на БНБ⁵ се понижават с 96.1 млн. евро през отчетния месец при повишение с 843.8 млн. евро за май 2022 г. За януари – май 2023 г. те намаляват с 3802 млн. евро (4.2% от БВП) при понижаване с 2360.5 млн. евро (2.8% от БВП) за същия период на 2022 г.

Статия **Грешки и пропуски, нето**⁶ е отрицателна в размер на 430.8 млн. евро при отрицателна стойност от 300.1 млн. евро за май 2022 г. По предварителни данни за януари – май 2023 г. статията е отрицателна в размер на 1570.5 млн. евро (1.7% от БВП) при положителна стойност от 562.4 млн. евро (0.7% от БВП) за същия период на 2022 г.

⁴ При сравнение на данните следва да се има предвид, че първоначално отчетените данни за преките чуждестранни инвестиции в страната за януари – май 2022 г., публикувани в прессъобщението на БНБ от 19.07.2022 г., са ревизирани впоследствие (www.bnb.bg, секция *Пресцентър/Статистически прессъобщения/Платежен баланс*).

⁵ Не се включват измененията на резервните активи на БНБ, дължащи се на курсови и ценови разлики, и тези, свързани със създаването на резервни активи (монетаризация/демонетаризация на злато, разпределение на СПТ) и рекласификации.

⁶ Размерът на статия *Грешки и пропуски, нето* показва разликата между салдото по финансовата сметка и салдото по текущата и капиталовата сметка. Поради тримесечната и годишна отчетност, тези данни са предварителни и подлежат на ревизия след получаване на пълната информация от отчетните единици.

ПЛАТЕЖЕН БАЛАНС НА БЪЛГАРИЯ
СТАНДАРТНО ПРЕДСТАВЯНЕ¹

Приложение 1

(млн. евро)

	Месечни данни			Акумулирани данни от началото на годината към:		Акумулирани данни за последните дванадесет месеца към:	
	31.V.2022	31.V.2023	Промяна	31.V.2022	31.V.2023	31.V.2022	31.V.2023
Текуща и капиталова сметка	617.1	491.1	-126.0	-287.1	981.7	-923.6	1484.4
Текуща сметка	568.9	313.1	-255.8	-11.9	454.8	-769.8	-111.1
Текуща сметка: кредит	5636.0	5220.9	-415.1	24729.9	25195.9	54504.4	63666.1
Текуща сметка: дебит	5067.1	4907.8	-159.4	24741.7	24741.2	55274.2	63777.2
Стоки и услуги, нето	374.3	199.7	-174.6	423.6	1009.2	1132.4	1022.1
Стоки и услуги: кредит	5136.6	4728.1	-408.5	22498.4	23088.4	49675.8	58401.4
Стоки и услуги: дебит	4762.3	4528.4	-233.9	22074.8	22079.2	48543.3	57379.3
Търговски баланс²	-47.1	-297.3	-250.2	-1285.9	-1036.8	-3420.8	-4640.3
Стоки: кредит	4198.4	3711.6	-486.7	18405.3	18667.3	39416.8	46188.0
Стоки: дебит	4245.4	4008.9	-236.5	19691.3	19704.1	42837.5	50828.3
Услуги, нето	421.4	497.0	75.6	1709.6	2045.9	4553.2	5662.4
Услуги: кредит	938.3	1016.5	78.2	4093.1	4421.1	10259.0	12213.4
Производствени услуги с материали за влагане, притежавани от други	-3.6	8.4	12.0	52.7	-134.0	155.3	-151.0
Услуги по поддръжка и ремонт, които не са включени другаде	23.4	24.5	1.1	79.8	135.5	208.7	292.3
Транспорт ³	195.6	174.8	-20.8	871.3	930.1	2042.1	2423.9
Пътувания ⁴	241.8	281.5	39.7	809.0	1000.9	2523.1	3438.2
Други услуги ⁵	481.1	527.3	46.3	2280.2	2488.6	5329.9	6210.1
Услуги: дебит	516.9	519.5	2.6	2383.5	2375.2	5705.8	6551.0
Производствени услуги с материали за влагане, притежавани от други	2.3	2.5	0.1	12.7	6.8	44.2	3.1
Услуги по поддръжка и ремонт, които не са включени другаде	6.8	8.3	1.4	31.4	34.4	80.1	84.8
Транспорт ³	180.3	160.2	-20.1	825.2	792.9	1723.6	2116.6
Пътувания ⁴	137.3	161.9	24.6	518.3	621.9	1308.5	1578.2
Други услуги ⁵	190.1	186.7	-3.4	995.9	919.1	2549.4	2768.3
Първичен доход, нето	143.7	61.3	-82.4	-821.0	-905.1	-2882.0	-2500.1
Първичен доход: кредит	308.2	307.6	-0.6	1163.5	1325.7	2336.2	2596.0
Компенсации на наетите	82.7	97.2	14.5	261.3	336.3	588.6	803.2
Инвестиционен доход	119.6	98.3	-21.3	361.0	384.6	791.0	811.7
Друг първичен доход	105.9	112.1	6.2	541.2	604.8	956.5	981.0
Първичен доход: дебит	164.5	246.3	81.8	1984.5	2230.7	5218.2	5096.1
Компенсация на наетите	15.6	7.2	-8.3	65.5	39.5	121.6	126.8
Инвестиционен доход	132.9	234.4	101.5	1847.1	2125.3	4927.5	4755.1
Друг първичен доход	16.0	4.7	-11.3	71.9	66.0	169.1	214.2
Вторичен доход, нето	50.9	52.1	1.1	385.5	350.7	979.8	1366.9
Вторичен доход: кредит	191.2	185.1	-6.1	1067.9	781.9	2492.5	2668.7
Държавно управление	54.4	49.6	-4.8	395.5	174.3	974.6	1076.7
Други сектори	136.8	135.5	-1.3	672.4	607.6	1517.9	1592.0
Вторичен доход: дебит	140.3	133.0	-7.2	682.4	431.2	1512.7	1301.8
Държавно управление	61.1	128.3	67.2	330.6	410.7	826.1	917.8
Други сектори	79.2	4.8	-74.4	351.8	20.5	686.6	384.0
Капиталова сметка⁶	48.2	178.0	129.8	-275.3	526.9	-153.9	1595.5
Брутно придобиване/намаляване на произведени нефинансови активи, нето⁵	-8.1	91.9	100.0	-477.1	252.6	-761.4	-330.1
Брутно придобиване/намаляване на произведени нефинансови активи, кредит	121.6	91.9	-29.7	437.9	506.2	1043.7	1172.0
Брутно придобиване/намаляване на произведени нефинансови активи, дебит	129.7	0.0	-129.7	915.0	253.6	1805.2	1502.1
Капиталови трансфери, нето	56.3	86.1	29.8	201.8	274.3	607.6	1925.5
Капиталови трансфери, кредит	58.1	86.1	28.0	203.6	276.9	613.6	1928.4
Капиталови трансфери, дебит	1.8	0.0	-1.8	1.8	2.6	6.0	2.8

	Месечни данни			Акумулирани данни от началото на годината към:		Акумулирани данни за последните дванадесет месеца към:	
	31.V.2022	31.V.2023	Промяна	31.V.2022	31.V.2023	31.V.2022	31.V.2023
Финансова сметка ⁸	317.0	60.3	-256.7	275.2	-588.9	1756.6	3816.8
Финансова сметка: активи	287.0	357.6	70.6	2177.1	1777.4	6710.6	10651.5
Финансова сметка: пасиви	-30.0	297.3	327.3	1901.9	2366.2	4954.0	6834.7
Преки инвестиции, нето ⁷	236.8	109.5	-127.2	-723.6	-1594.8	-1480.4	-2880.8
Преки инвестиции, активи ^{8,9}	22.9	15.0	-7.9	675.3	349.5	925.9	678.8
Преки инвестиции, пасиви ^{8,10}	-213.8	-94.5	119.3	1398.8	1944.3	2406.3	3559.6
Портфейлни инвестиции, нето	-193.4	486.6	680.0	441.9	891.1	1524.3	1509.7
Портфейлни инвестиции: активи ¹¹	-199.5	470.0	669.4	121.4	1630.7	1300.7	3694.3
Портфейлни инвестиции: пасиви	-6.0	-16.6	-10.5	-320.5	739.6	-223.7	2184.6
Финансови деривати, нето	77.9	-43.7	-121.5	64.5	-94.3	115.7	-154.8
Други инвестиции, нето	-648.0	-396.0	251.9	2852.9	4011.2	-2744.7	2792.5
Други инвестиции: активи ^{8,9}	-458.1	12.4	470.5	3676.5	3693.5	26.6	3882.9
Други инвестиции: пасиви ^{8,10}	189.9	408.4	218.5	823.5	-317.7	2771.3	1090.5
Резервни активи на БНБ ¹²	843.8	-96.1	-939.9	-2360.5	-3802.0	4341.8	2550.2
Монетарно злато	0.0	0.0	0.0	0.0	0.3	0.2	0.9
Специални права на тираж	-0.3	-9.3	-9.0	1.1	-1.0	1051.5	7.4
Резервна позиция в МВФ	0.0	0.0	0.0	0.0	0.0	0.0	0.0
Други резервни активи	844.1	-86.8	-930.9	-2361.6	-3801.3	3290.0	2541.9
Балансиращи статии:							
Салдо по текущата и капиталовата сметки	617.1	491.1	-126.0	-287.1	981.7	-923.6	1484.4
Салдо по финансовата сметка	317.0	60.3	-256.7	275.2	-588.9	1756.6	3816.8
Нето грешки и пропуски ¹³	-300.1	-430.8	-130.6	562.4	-1570.5	2680.3	2332.4
Допълнителна информация ¹⁴							
Преки инвестиции в чужбина	32.2	5.1	-27.1	199.1	152.9	330.0	322.9
Преки инвестиции в България	-204.6	-104.5	100.1	922.7	1747.7	1810.4	3203.6

¹ Стандартно представяне на платежния баланс в съответствие с 6-тото издание на "Ръководството по платежен баланс и международна инвестиционна позиция" на МВФ. Предварителни данни към 19 юли 2023 г. В съответствие с практиката на БНБ и изискванията на ЕЦБ относно ревизиите на данните (включени в *Календара на ЕЦБ за обмен на данните за платежния баланс, международната инвестиционна позиция, резервните активи в рамките на ЕСЦБ*), данните за април 2023 г. са ревизирани. Данните за юни 2023 г. и ревизия на данните за периода април - май 2023 г. предстои да бъдат публикувани на 17 август 2023 г.

² Предварителни данни за 2022 г. и 2023 г. на НСИ и БНБ. Данните са съставени съгласно методологията за съставяне на статистиката на платежния баланс.

³ Оценки по методологията на БНБ и НСИ.

⁴ Оценки по методологията на БНБ. Данните се базират на информацията от НСИ за броя на чуждестранните граждани, посетили страната и българските граждани, пътували в чужбина и оценка на БНБ за разходите/приходите по цел на пътуването. За периодите април 2020 г. - юни 2021 г. и септември 2021 г. - март 2022 г., поради анулиране на международни полети и ограничаване преминаването през сухопътните граници на страната и разпространението в световен мащаб на коронавируса COVID-19, НСИ не провеждаше статистически изследвания на ГКПП и източник на данните е МВР. БНБ използва модел за оценка за разпределението по държави на пътуванията на българските граждани в чужбина в тези периоди.

⁵ По данни от директното отчитане от предприятията на услуги, възнаграждения и безвъзмездни постъпления и плащания между местни и чуждестранни лица.

⁶ Отрицателният знак (-) показва намаление на активи или пасиви, а положителният – увеличение на активи или пасиви.

⁷ Данни съгласно принципа Актив/Пасив. Източници: фирми с чуждестранно участие и фирми с инвестиции в чужбина, банките, Централен депозитар, нотариуси, НСИ, Агенцията за публичните предприятия и контрол. Данните за 2022 г. и 2023 г. подлежат на ревизия с годишните данни на НСИ и допълнително постъпили отчети на предприятията с чуждестранно участие.

⁸ Включени са отчетените външни вземания на страната по търговски кредити (платени аванси и вземания от доставчици).

⁹ Поради тримесечната отчетност на тези вземания, данните подлежат на ревизия.

¹⁰ На базата на получените в БНБ отчети за вземанията/задълженията по финансови кредити на местни лица към чужбина.

¹¹ Поради тримесечната отчетност на тези задължения, данните подлежат на ревизия.

¹² Включени са отчетените външни задължения на страната по търговски кредити (получени аванси и задължения към доставчици).

¹³ Поради тримесечната отчетност на тези задължения, данните подлежат на ревизия.

¹⁴ На база на данни от банките, небанкови финансови институции, застрахователни компании и пенсионни фондове, институции от сектор *Държавно управление* и нефинансови предприятия, които инвестират в ценни книжа без посредничество на местно лице инвестиционен посредник.

¹⁵ Не се включват измененията на резервните активи на БНБ, дължащи се на курсови и ценови разлики и тези, свързани със създаването на резервни активи (монетаризация/демонетаризация на злато, разпределение на СРТ) и рекласификации. Положителният знак (+) показва увеличение на резервните активи, а отрицателният (-) – намаление.

¹⁶ Размерът на статия *Нето грешки и пропуски* показва разликата между салдото по финансовата сметка и салдото по текущата и капиталовата сметка.

¹⁷ Поради тримесечната и годишната отчетност, тези данни са предварителни и подлежат на ревизия след получаване на пълната информация от отчетните единици.

¹⁸ Предварителни данни, съставени съгласно принципа на първоначалната посока на инвестицията.

ПРЕКИ ИНВЕСТИЦИИ
(януари – май 2023 г.)¹

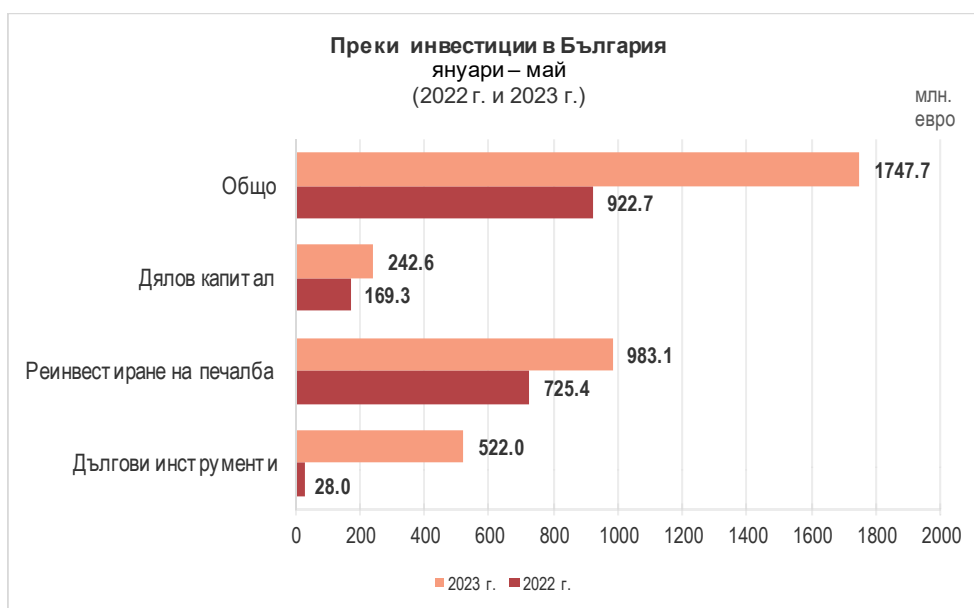
По предварителни данни нетният поток² на *преките инвестиции в страната* за януари – май 2023 г., отчетени съгласно *принципа на първоначалната посока на инвестицията*, е положителен в размер на 1747.7 млн. евро (1.9% от БВП³), като е по-голям с 825 млн. евро (89.4%) спрямо този за януари – май 2022 г. (положителен поток от 922.7 млн. евро, 1.1% от БВП)⁴. През май 2023 г. потокът е отрицателен в размер на 104.5 млн. евро, при отрицателен поток от 204.6 млн. евро за май 2022 г.

	2022 г.				2023 г.				2023 г./2022 г.
	I трим.	април	май	януари–май	I трим.	април	май	януари–май	януари–май
Преки инвестиции, нето	-1,208.2	247.9	236.8	-723.6	-1,662.1	-42.2	109.5	-1,594.8	-871.2
Преки инвестиции в чужбина	160.5	6.5	32.2	199.1	146.7	1.1	5.1	152.9	-46.3
Дялов капитал	25.0	8.5	4.7	38.2	30.4	0.4	0.9	31.7	-6.6
Реинвестиране на печалба	58.4	18.8	18.9	96.1	21.6	0.0	0.0	21.6	-74.5
Дългови инструменти	77.0	-20.8	8.6	64.8	94.8	0.7	4.2	99.6	34.8
Преки инвестиции в страната	1,368.7	-241.4	-204.6	922.7	1,808.8	43.3	-104.5	1,747.7	825.0
Дялов капитал	170.7	-89.6	88.2	169.3	227.2	23.0	-7.6	242.6	73.4
Реинвестиране на печалба	979.8	-80.7	-173.7	725.4	741.0	105.7	136.4	983.1	257.6
Дългови инструменти	218.2	-71.1	-119.1	28.0	840.6	-85.3	-233.3	522.0	493.9

Данните са съставени съгласно *принципа на първоначалната посока на инвестицията*, при спазване на методологическите изисквания на 6-тото издание на "Ръководството по платежен баланс и международна инвестиционна позиция" на МВФ.

Източници: Предприятия с чуждестранно участие, банки, нотариуси, НСИ, Централен депозитар, Агенция за публични предприятия и контрол.

Положителният знак показва увеличение на активите и пасивите, а отрицателният – намалението им.



Дяловият капитал (преведени/изтеглени парични и апортни вноски на нерезиденти в/от капитала и резервите на български дружества, както и постъпления/плащания по сделки с недвижими имоти в страната) е положителен и възлиза на 242.6 млн. евро за януари – май 2023 г. Той е по-голям със 73.4 млн. евро от този за януари – май 2022 г., който е положителен в размер на 169.3 млн. евро.

¹ Предварителни данни. В съответствие с практиката на БНБ и изискванията на ЕЦБ относно ревизиите на данните (включени в *Календара на ЕЦБ за обмен на данните за платежния баланс, международната инвестиционна позиция, резервните активи в рамките на ЕСЦБ*), данните за април 2023 г. са ревизирани. С отчета за юни 2023 г. ще бъдат направени ревизии на данните за периода април – май 2023 г. Данните за 2022 г. и 2023 г. подлежат на ревизия с годишните данни на НСИ и допълнително постъпили отчети на предприятията с чуждестранно участие.

² БНБ публикува месечни данни за нетния поток на преките инвестиции за съответния месец, които включват всички трансакции, извършени през отчетния период.

³ При БВП в размер на 90 358 млн. евро за 2023 г. (прогноза на БНБ) и 84 559.3 млн. евро за 2022 г. (данни на НСИ от 08.03.2023 г.).

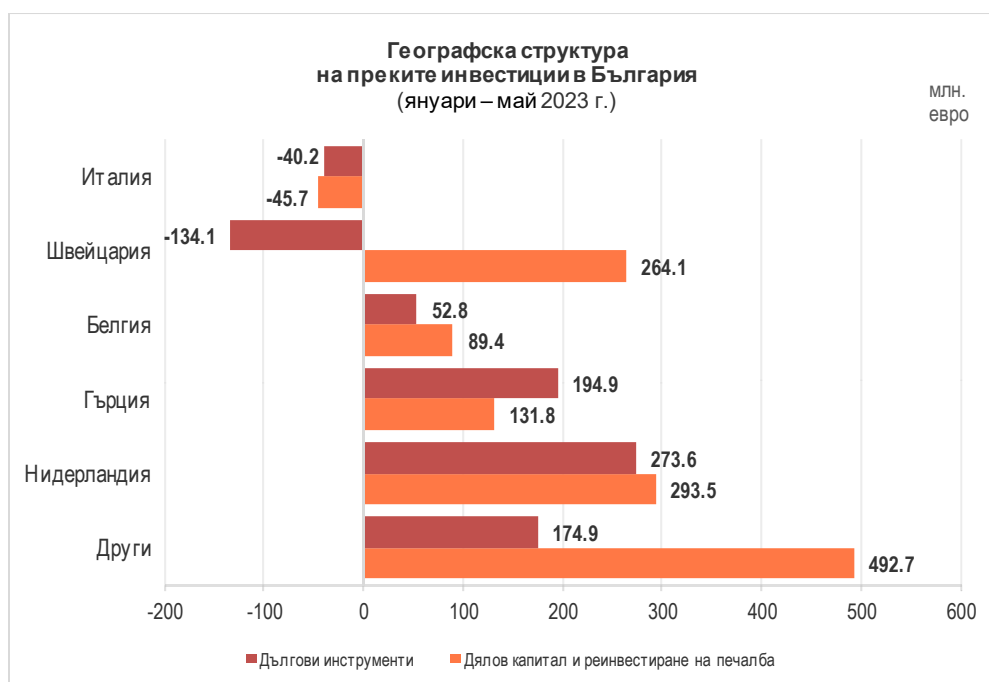
⁴ При сравнение на данните следва да се има предвид, че първоначално отчетените данни за преките чуждестранни инвестиции в страната за януари – май 2022 г., публикувани в прессъобщението на БНБ от 19.07.2022 г., са ревизирани впоследствие (www.bnb.bg, секция *Пресцентър/Статистически прессъобщения/Платежен баланс*).

Нетният поток от *инвестиции на чуждестранни лица в недвижими имоти* е отрицателен в размер на 1 млн. евро (в т.ч. отрицателен поток от 4.7 млн. евро за Русия), при отрицателен нетен поток от 10.3 млн. евро за януари – май 2022 г.

По предварителни данни, статия *Реинвестиране на печалба* (показваща дела на чуждестранните инвеститори в текущата печалба или загуба на дружеството на база на счетоводни данни за финансовия резултат) е положителна и възлиза на 983.1 млн. евро, при положителна стойност от 725.4 млн. евро за януари – май 2022 г.

Нетният поток по подстатия *Дългови инструменти* (промяната в нетните задължения между дружествата с чуждестранно участие и преките чуждестранни инвеститори по финансови, облигационни и търговски кредити) е положителен и възлиза на 522 млн. евро, при положителна стойност от 28 млн. евро за януари – май 2022 г.⁵

Най-големите нетни положителни потоци по преки инвестиции в страната за януари – май 2023 г. са от Нидерландия (567.1 млн. евро), Гърция (326.7 млн. евро), Белгия (142.2 млн. евро) и Швейцария (130 млн. евро), а най-големите нетни отрицателни потоци – към Италия (86 млн. евро).



По предварителни данни нетният поток на *преките инвестиции в чужбина* за януари – май 2023 г. възлиза на 152.9 млн. евро (0.2% от БВП), при 199.1 млн. евро (0.2% от БВП) за януари – май 2022 г. През май 2023 г. нетният поток е положителен и възлиза на 5.1 млн. евро, при положителна стойност от 32.2 млн. евро за май 2022 г.

Съгласно предварителните данни, размерът⁶ на преките инвестиции в страната към края на първото тримесечие на 2023 г. е 56 593.9 млн. евро, при 52 248 млн. евро към края на първото тримесечие на 2022 г. Подстатия *Дялов капитал и реинвестиране на печалба* е в размер на 46 393.9 млн. евро, като нараства с 3378.5 млн. евро спрямо първото тримесечие на 2022 г. (43 015.4 млн. евро). Подстатия *Дългови инструменти* е в размер на 10 200 млн. евро и нараства с 967.4 млн. евро спрямо първото тримесечие на 2022 г. (9232.6 млн. евро).

⁵ Данните за подстатия *Дългови инструменти* са на база предварителна информация за получените и предоставени кредити от предприятията с чуждестранно участие. Данните за 2022 г. – 2023 г. подлежат на ревизия с тримесечните и годишните отчети на предприятията, представени пред БНБ.

⁶ БНБ публикува тримесечни данни за размера на преките инвестиции към края на съответното тримесечие, които показват наличност към края на отчетния период. Измененията в данните за размера на преките инвестиции отразяват както нетните трансакции, така и валутните и ценовите преоценки и други изменения в обема. Данните за второ тримесечие на 2023 г. предстои да бъдат публикувани на 29.09.2023 г.