



ПРЕССЪОБЩЕНИЕ

18 ноември 2014 г.

12:00 ч.

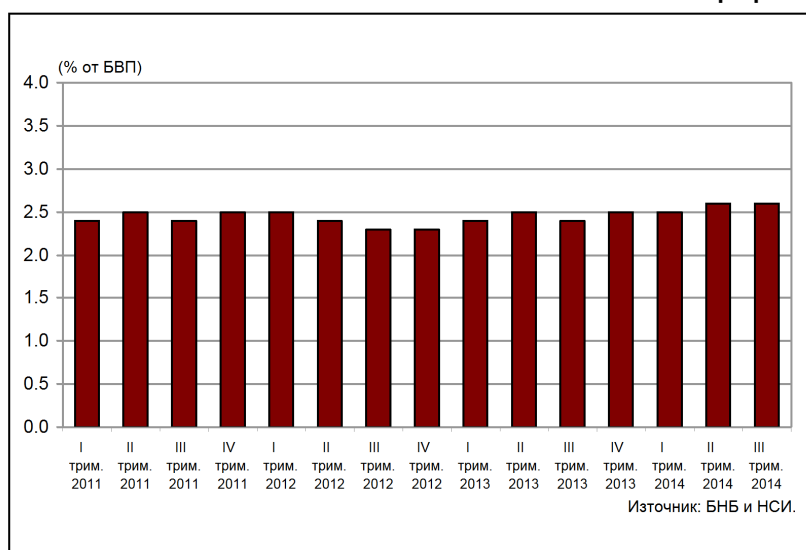
СТАТИСТИКА НА ДРУЖЕСТВАТА, СПЕЦИАЛИЗИРАНИ В КРЕДИТИРАНЕ¹

Септември 2014 г.

Към края на септември 2014 г. вземанията по кредити на дружествата, специализирани в кредитиране, са 2.012 млрд. лв. (2.6% от БВП²) при 1.951 млрд. лв. (2.4% от БВП²) в края на септември 2013 година. Те се увеличават с 3.1% (60.7 млн. лв.) спрямо края на третото тримесечие на 2013 г., а намаляват с 0.1% (2.5 млн. лв.) в сравнение с края на юни 2014 година. Върху вземанията по кредити оказват влияние нетните продажби на кредити от дружествата, които за последните дванадесет месеца са в размер на 144.7 млн. лева. На годишна база продадените кредити са в размер на 160.6 млн. лв. (в т. ч. 66.1 млн. лв. през третото тримесечие на 2014 г.), а закупените – 15.9 млн. лв. (в т. ч. 5.8 млн. лв. през третото тримесечие на 2014 година).

Вземания по кредити

Графика 1



В матуриретната структура преобладават кредитите над 1 до 5 години, които са 653.3 млн. лв. в края на септември 2014 година. Те се увеличават с 19.1% (105 млн. лв.) спрямо края на септември 2013 г. и с 2.7% (17.1 млн. лв.) в сравнение с края на юни 2014 година. Относителният дял на тези кредити в общия размер на вземанията по кредити нараства от 28.1% в края на септември 2013 г. до 32.5% в края на същия месец на 2014 година. В края на третото тримесечие на 2014 г. вземанията по кредити с матурирет над 5 години са 498.1 млн. лева. На годишна база те нарастват с 0.01% (0.03 млн. лв.) и с 6% (28.2 млн. лв.) в сравнение с края на второто тримесечие на 2014 година. Вземанията по кредити с матурирет до 1 година са 307.1 млн. лв. в края на септември 2014 г., като се увеличават с 3% (8.9 млн. лв.) спрямо края на същия месец на 2013 г. и с 4.4%

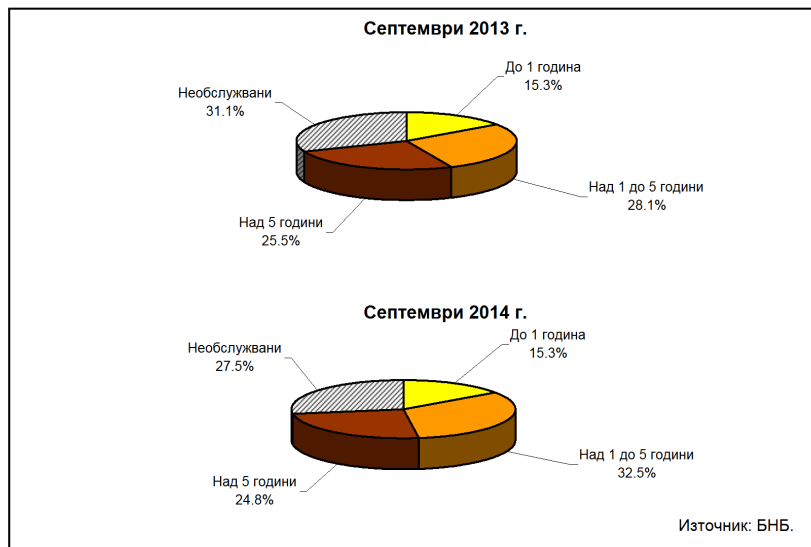
¹ Данните са предварителни. Данните за периода март 2013 г. - юни 2014 г. са ревизирани. Пълният комплект от таблици, както и методологически бележки, за статистиката на дружествата, специализирани в кредитиране, и прессъобщението се намират на интернет страницата на БНБ, в раздел *Статистика/ Други финансови институции/ Дружества, специализирани в кредитиране*.

² При БВП за 2014 г. в размер на 78.722 млрд. лв. (прогнозни данни на БНБ), за 2013 г. – 80.282 млрд. лв. (данни на НСИ).

(12.9 млн. лв.) в сравнение с края на второто тримесечие на 2014 година. Към края на септември 2014 г. размерът на необслужваните кредити³ е 553.3 млн. лв. спрямо 606.5 млн. лв. в края на септември 2013 година. В сравнение с юни 2014 г. тези кредити намаляват с 9.9% (60.7 млн. лева).

Структура на вземанията по кредити⁴

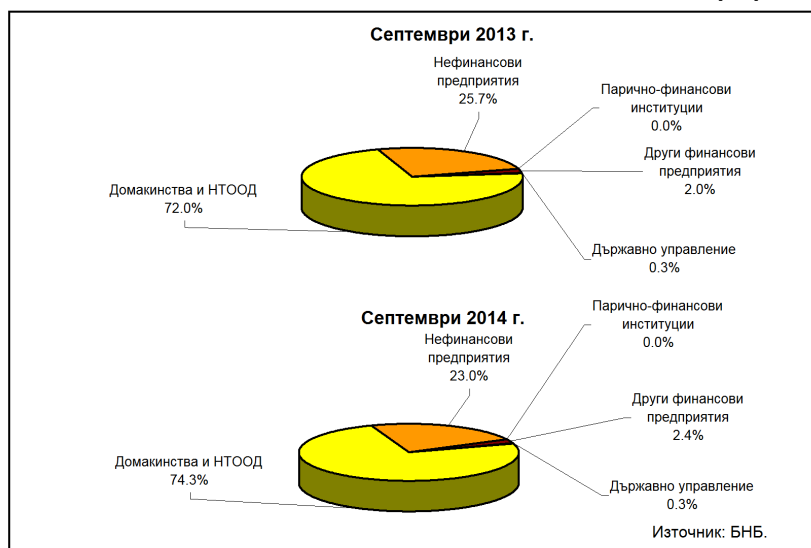
Графика 2



Вземания по кредити от резиденти по сектори. В края на септември 2014 г. вземанията по кредити от сектор *Домакинства и НТООД* нарастват на годишна база с 6.8% (93.9 млн. лв.) до 1.474 млрд. лева. Спрямо края на юни 2014 г. те намаляват с 1% (14.5 млн. лева). Относителният им дял в общия размер на вземанията по кредити от резиденти нараства от 72% в края на септември 2013 г. до 74.3% в края на същия месец на 2014 година. Вземанията по кредити от сектор *Нефинансови предприятия* са 455.8 млн. лв. към края на третото тримесечие на 2014 година. Те намаляват със 7.4% (36.2 млн. лв.) в сравнение със септември 2013 г., а се увеличават с 1.5% (6.6 млн. лв.) спрямо края на юни 2014 година. Относителният им дял в общия размер на вземанията по кредити от резиденти намалява от 25.7% в края на септември 2013 г. до 23% в края на същия месец на 2014 година.

Вземания по кредити от резиденти по сектори⁵

Графика 3



³ Вземания, при които са налице обективни доказателства за обезценка на финансов актив съгласно параграфи 58 и 59 от *Международен счетоводен стандарт 39 Финансови инструменти: Признаване и оценяване*.

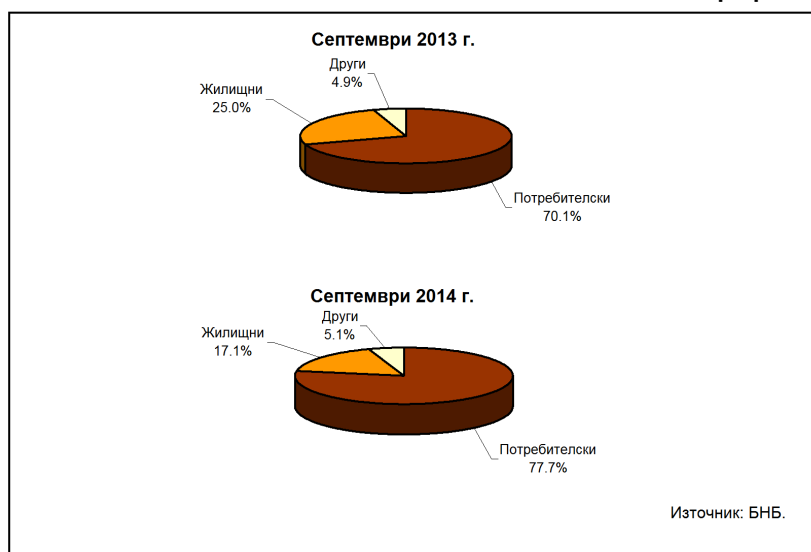
⁴ Сумата на относителните дялове може да е различна от 100% поради закръгляния.

⁵ *Други финансови предприятия* - обхващат финансовите посредници и спомагатели, застрахователните дружества и пенсионните фондове.

В структурата на вземанията по кредити от сектор *Домакинства и НТООД* преобладават *потребителските кредити*, които са 1.145 млрд. лв. в края на третото тримесечие на 2014 година. На годишна база те нарастват с 18.4% (177.7 млн. лв.), а в сравнение с края на юни 2014 г. намаляват с 0.03% (0.3 млн. лева). Относителният им дял в общия размер на вземанията по кредити от сектор *Домакинства и НТООД* се увеличава от 70.1% към края на септември 2013 г. до 77.7% в края на същия месец на 2014 година. Размерът на *жилищните кредити* в края на третото тримесечие на 2014 г. е 252.7 млн. лв. и намалява с 26.7% (91.8 млн.лв.) в сравнение с края на септември 2013 година. Спрямо юни 2014 г. той се понижава с 5.2% (13.9 млн. лева). Относителният дял на тези кредити в общия размер на вземанията от сектор *Домакинства и НТООД* е 17.1% в края на септември 2014 г. при 25% в края на същия месец на 2013 година. *Другите кредити* са общо 75.8 млн. лв., като на годишна база те се увеличават с 11.9% (8.1 млн. лв.), а спрямо края на юни 2014 г. намаляват с 0.4% (0.3 млн. лева). Относителният им дял се повишава от 4.9% в края на септември 2013 г. до 5.1% в края на същия месец на 2014 година.

Вземания по кредити от сектор *Домакинства и НТООД*⁴

Графика 4



Източници на финансиране. В края на септември 2014 г. пасивите на дружествата, специализирани в кредитиране, са 2.638 млрд. лв. при 2.533 млрд. лв. в края на същия месец на 2013 година. Те нарастват с 4.1% (105 млн. лв.) спрямо септември 2013 г. и с 2.6% (66.6 млн. лв.) в сравнение с края на второто тримесечие на 2014 година.

В структурата на пасивите преобладават получените кредити, които са 1.188 млрд. лв. в края на септември 2014 година. Размерът им намалява с 1.1% (12.7 млн. лв.) спрямо края на септември 2013 г., а се увеличава с 1.8% (20.6 млн. лв.) в сравнение с края на юни 2014 година.

Кредитите с матуритет над 1 година представляват 72.5% от общия размер на получените кредити в края на септември 2014 г. при 80.1% в края на същия месец на 2013 г. и 76.9% в края на юни 2014 година.

В структурата на получените кредити от дружествата, специализирани в кредитиране, преобладават кредитите от нерезиденти, които са 810.5 млн. лв. в края на септември 2014 година. Те намаляват с 9.3% (82.8 млн. лв.) спрямо края на септември 2013 г., а в сравнение с края на юни 2014 г. - с 2.4% (19.6 млн. лева).

Размерът на емитираните дългови ценни книжа от дружествата, специализирани в кредитиране, е 29.3 млн. лв. в края на септември 2014 година. Той намалява с 20% (7.3 млн. лв.) в сравнение с края на септември 2013 г. и с 1.7% (0.5 млн. лв.) спрямо края на юни 2014 година.

Вземания по кредити на дружествата, специализирани в кредитиране¹

	31.03.2011	30.06.2011	30.09.2011	31.12.2011	31.03.2012	30.06.2012	30.09.2012	31.12.2012	31.03.2013	30.06.2013	30.09.2013	31.12.2013	31.03.2014	30.06.2014	30.09.2014	Хил. лв.
Общо	1 892 232	1 937 312	1 916 563	1 969 061	1 986 061	1 947 182	1 805 207	1 878 739	1 963 516	1 980 035	1 951 118	1 991 723	1 969 107	2 014 409	2 011 860	
По матурирет	1 570 552	1 587 328	1 559 498	1 613 750	1 595 567	1 539 924	1 379 179	1 368 318	1 377 452	1 391 693	1 344 639	1 390 381	1 368 300	1 400 399	1 458 559	
До 1 година	246 747	256 903	287 551	294 360	286 927	281 217	243 090	279 844	290 556	296 694	298 183	320 844	307 656	294 226	307 098	
Над 1 до 5 години	464 210	485 142	451 178	482 113	498 188	503 587	416 609	499 611	494 458	524 655	548 353	572 920	598 906	636 253	653 330	
Над 5 години	859 595	865 283	840 769	837 277	810 453	755 120	719 480	588 863	592 438	570 345	498 103	496 617	461 739	469 920	498 130	
Необслужвани²	321 681	349 984	357 065	355 311	390 494	407 259	430 028	510 421	586 065	588 341	606 479	601 342	600 807	614 010	553 301	
По сектори и цел на използване	1 892 232	1 937 312	1 916 563	1 969 061	1 986 061	1 947 182	1 805 207	1 878 739	1 963 516	1 980 035	1 951 118	1 991 723	1 969 107	2 014 409	2 011 860	
Резиденти	1 882 902	1 927 184	1 907 743	1 959 159	1 974 916	1 933 969	1 794 698	1 859 395	1 933 723	1 946 206	1 917 286	1 958 560	1 946 779	1 989 826	1 983 583	
Нефинансови предприятия	359 574	366 628	342 953	346 082	381 192	390 995	305 032	477 451	540 507	524 796	491 988	473 783	450 374	449 207	455 765	
Парично-финансови институции	15	13	11	9	7	5	3	1	-	-	-	-	-	-	-	
Други финансови предприятия ³	23 149	25 280	27 526	29 300	25 330	26 955	27 639	30 671	31 996	34 755	38 883	38 788	41 062	44 974	46 891	
Държавно управление	4 709	5 478	7 006	7 528	7 098	6 584	7 315	7 437	6 789	6 364	6 293	8 722	7 828	7 109	6 935	
Домкинства и НПООД	1 495 455	1 529 786	1 530 248	1 576 240	1 561 290	1 509 431	1 454 709	1 343 835	1 354 432	1 380 291	1 380 122	1 437 267	1 447 515	1 488 536	1 473 992	
Потребителски	778 928	794 537	805 255	858 421	862 297	838 266	816 392	860 799	895 061	934 669	967 844	1 036 738	1 096 062	1 145 816	1 145 498	
Жилищни	617 634	642 810	631 689	620 581	608 855	566 529	542 418	387 343	366 406	354 056	344 548	328 867	279 495	266 602	252 699	
Други	98 894	92 438	93 304	97 238	100 137	104 636	95 899	95 693	92 965	91 565	67 731	71 662	71 957	76 117	75 795	
Нерезиденти	9 330	10 128	8 820	9 902	11 145	13 213	14 509	19 344	29 793	33 829	33 832	33 163	22 329	24 583	28 277	

¹Данните са предревизирани. Данните за периода март 2013 г. - юни 2014 г. са ревизирани. Списъкът на отчетните единици се актуализира в съответствие с Реализацията на финансовите институции съгласно изискванията на Закона за кредитните институции.

²Кредити, при които са налице обективни доказателства за обесценяване на финансов актив съгласно параграфи 58 и 59 от Международен счетоводен стандарт 39 Финансови инструменти. Приравнение и оценяване.

³Други финансови предприятия - обхващат финансовите посредници и спонсори, застрахователните дружества и пенсионните фондове.

Източник: Дружествата, специализирани в кредитиране.

Статистиката на дружествата, специализирани в кредитиране, не включва лизинговите дружества, които са предмет на отчетите от друга статистика.

Активи и пасиви на дружествата, специализирани в кредитиране ¹

	ХИЛ. ЛВ.														
	31.03.2011	30.06.2011	30.09.2011	31.12.2011	31.03.2012	30.06.2012	30.09.2012	31.12.2012	31.03.2013	30.06.2013	30.09.2013	31.12.2013	31.03.2014	30.06.2014	30.09.2014
Активи	2 921 224	2 941 330	2 999 757	3 077 074	2 908 637	2 791 996	2 747 731	2 532 852	2 601 579	2 569 832	2 533 360	2 614 330	2 558 080	2 571 714	2 638 342
Кредити	1 892 232	1 937 312	1 916 563	1 969 061	1 986 061	1 947 182	1 809 207	1 878 739	1 963 516	1 980 035	1 951 118	1 991 723	1 969 107	2 014 409	2 011 860
Рело-сделки	204	194	194	126	126	97	89	1 502	1 450	1 413	1 656	1 719	1 600	1 460	1 240
Ценни книжа, различни от акции	50 860	51 348	52 162	52 477	53 301	52 477	50 933	57 969	49 861	48 914	49 708	46 925	-	41	59
Акции и други капиталови инструменти	47 826	48 231	47 465	49 230	50 371	50 578	51 502	69 760	65 284	64 896	64 137	65 622	57 025	56 908	47 695
акции на инвестиционни фондове	-	-	-	-	-	-	-	-	-	-	-	-	-	-	-
други акции	47 826	48 231	47 465	49 230	50 371	50 578	51 502	69 760	65 284	64 896	64 137	65 622	57 025	56 908	47 695
Други активи	930 102	904 246	983 373	1 006 180	818 778	741 661	836 000	524 883	521 467	474 574	466 741	508 341	530 348	498 897	577 487
Пасиви	2 921 224	2 941 330	2 999 757	3 077 074	2 908 637	2 791 996	2 747 731	2 532 852	2 601 579	2 569 832	2 533 360	2 614 330	2 558 080	2 571 714	2 638 342
Кредити	1 999 583	2 010 756	1 991 614	2 048 189	1 854 694	1 723 776	1 676 153	1 351 501	1 362 655	1 293 466	1 200 880	1 170 116	1 169 060	1 167 573	1 188 169
до 1 година	376 378	388 759	374 550	397 566	400 158	322 214	270 191	427 885	435 216	311 405	238 948	241 395	251 464	289 980	326 496
над 1 година	1 623 205	1 621 998	1 617 064	1 650 623	1 454 536	1 401 562	1 405 962	923 616	927 439	982 062	961 933	928 721	917 596	897 593	861 672
Издадени дългови ценни книжа	74 454	72 052	72 789	71 981	70 754	60 654	54 735	54 689	49 233	39 384	36 609	31 097	29 695	29 771	29 272
Други пасиви	320 644	351 579	412 105	436 262	451 001	473 542	482 647	528 647	670 509	676 704	699 864	772 252	804 980	776 737	778 608
Капитал и резерви	526 544	506 943	523 250	520 641	532 188	534 023	534 196	597 728	519 182	560 277	596 006	640 865	554 345	597 634	642 293
в т.ч. основен капитал	152 409	154 378	158 845	162 142	162 666	146 444	151 222	184 691	187 212	215 823	224 392	248 746	260 033	271 107	306 374
в т.ч. финансов резултат	30 593	40 229	53 899	68 555	39 419	87 458	76 239	73 677	7 238	21 828	51 671	73 907	67 385	104 741	121 792
Брой дружества	119	119	119	117	117	117	118	156	159	164	169	174	175	174	174

¹Данните са предревителни. Данните за периода март 2013 г. - юни 2014 г. са ревизиранни. Списъкът на отчетните единици се актуализира в съответствие с Регистъра на финансовите институции съгласно изискванията на Закона за кредитните институции.

Източник: Дружествата, специализирани в кредитиране.
Статистиката на дружествата, специализирани в кредитиране, не включва лицензираните дружества, които са предмет на отчитане от друга статистика.