



ПРЕССЪОБЩЕНИЕ

17 февруари 2015 г.

12:00 ч.

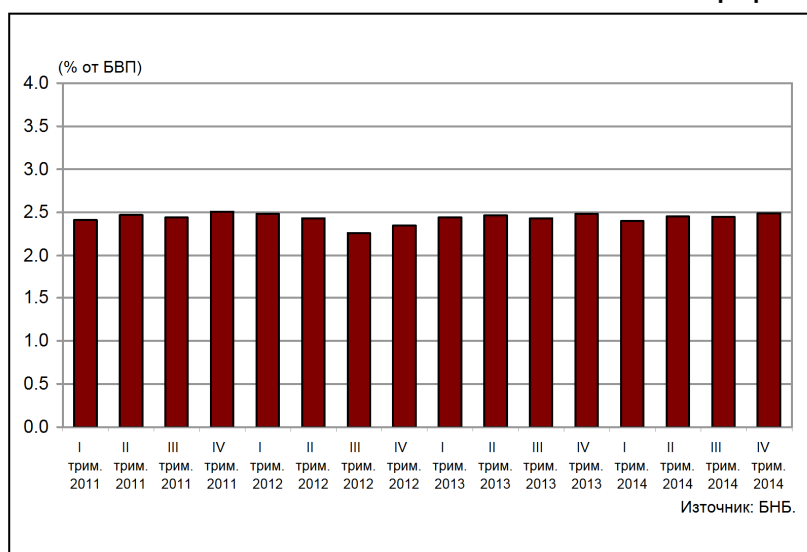
СТАТИСТИКА НА ДРУЖЕСТВАТА, СПЕЦИАЛИЗИРАНИ В КРЕДИТИРАНЕ¹

Декември 2014 г.

Към края на декември 2014 г. вземанията по кредити на дружествата, специализирани в кредитиране, са 2.045 млрд. лв. (2.5% от БВП²) при 1.992 млрд. лв. (2.5% от БВП²) в края на декември 2013 година. Те се увеличават с 2.7% (53.1 млн. лв.) спрямо края на четвъртото тримесечие на 2013 г. и с 1.6% (32.5 млн. лв.) в сравнение с края на септември 2014 година. Върху вземанията по кредити оказват влияние нетните продажби на кредити от дружествата, които за последните дванадесет месеца са в размер на 148.9 млн. лева. На годишна база продадените кредити са в размер на 166 млн. лв. (в т. ч. 19.6 млн. лв. през четвъртото тримесечие на 2014 г.), а закупените – 17 млн. лв. (в т. ч. 1.2 млн. лв. през четвъртото тримесечие на 2014 година).

Вземания по кредити

Графика 1



В матуриретната структура преобладават кредитите над 1 до 5 години, които са 663.1 млн. лв. в края на декември 2014 година. Те се увеличават с 15.7% (90.2 млн.лв.) спрямо края на декември 2013 г. и с 1.4% (9.2 млн. лв.) в сравнение с края на септември 2014 година. Относителният дял на тези кредити в общия размер на вземанията по кредити нараства от 28.8% в края на декември 2013 г. до 32.4% в края на същия месец на 2014 година. В края на четвъртото тримесечие на 2014 г. вземанията по кредити с матурирет над 5 години са 512.4 млн. лева. На годишна база те нарастват с 3.2% (15.8 млн.лв.) и с 2.9% (14.3 млн. лв.) в сравнение с края на третото тримесечие на 2014 година. Вземанията по кредити с матурирет до 1 година са 319.8 млн. лв. в края на декември 2014 г., като намаляват с 0.3% (1.1 млн.лв.) спрямо края на същия месец на 2013 г., а се увеличават

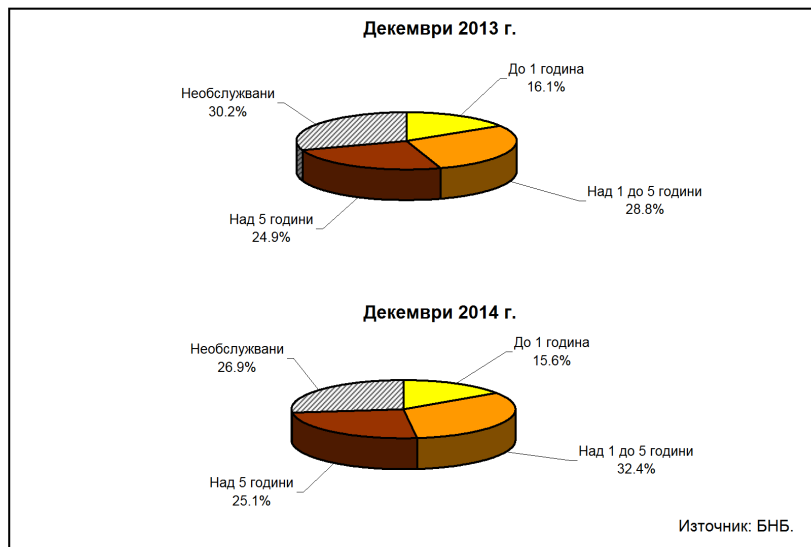
¹ Данните са предварителни. Вследствие на получена допълнителна информация са извършени ревизии на данните, периодите за които са посочени в съответните таблици. Пълният комплект от таблици, както и методологически бележки, за статистиката на дружествата, специализирани в кредитиране, и прессъобщението се намират на интернет страницата на БНБ, в раздел *Статистика/Други финансови институции/Дружества, специализирани в кредитиране*.

² При БВП за 2014 г. в размер на 82.073 млрд. лв. (прогнозни данни на БНБ), за 2013 г. – 80.282 млрд. лв. (данни на НСИ).

с 4.2% (12.8 млн. лв.) в сравнение с края на третото тримесечие на 2014 година. Към края на декември 2014 г. размерът на необслужваните кредити³ е 549.5 млн. лв. при 601.3 млн. лв. в края на декември 2013 година. В сравнение с края на септември 2014 г. тези кредити намаляват с 0.7% (3.8 млн. лева).

Структура на вземанията по кредити³

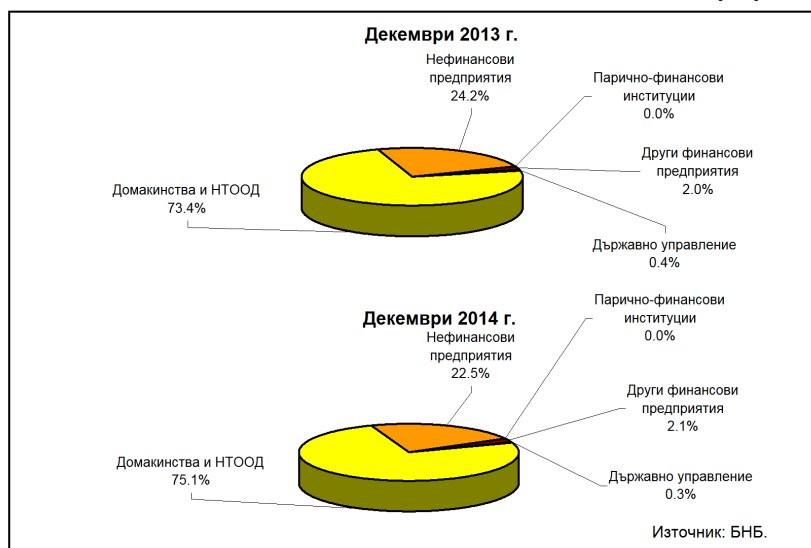
Графика 2



Вземания по кредити от резиденти по сектори. В края на декември 2014 г. вземанията по кредити от сектор *Домакинства и НТООД* нарастват на годишна база с 5.2% (74.4 млн.лв.) до 1.512 млрд. лева. Спрямо края на септември 2014 г. те се увеличават с 2.5% (37.2 млн.лева). Относителният им дял в общия размер на вземанията по кредити от резиденти нараства от 73.4% в края на декември 2013 г. до 75.1% в края на същия месец на 2014 година. Вземанията по кредити от сектор *Нефинансови предприятия* са 453.1 млн. лв. към края на четвъртото тримесечие на 2014 година. Те намаляват с 4.4% (20.6 млн. лв.) в сравнение с декември 2013 г. и с 0.6% (2.6 млн.лв.) спрямо края на септември 2014 година. Относителният им дял в общия размер на вземанията по кредити от резиденти намалява от 24.2% в края на декември 2013 г. до 22.5% в края на същия месец на 2014 година.

Вземания по кредити от резиденти по сектори⁴

Графика 3



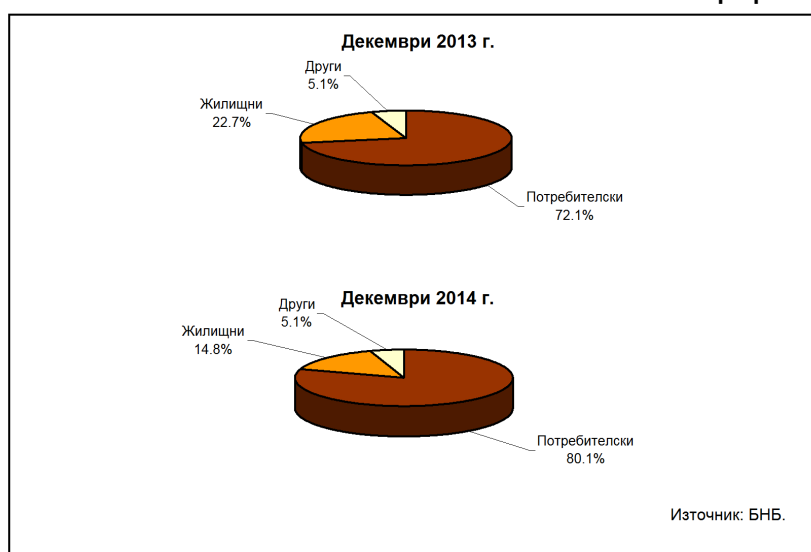
³ *Необслужвани вземания* - вземания, при които са налице обективни доказателства за обезценка на финансов актив съгласно параграфи 58 и 59 от *Международен счетоводен стандарт 39 Финансови инструменти: Признаване и оценяване*.

⁴ *Други финансови предприятия* - обхващат финансовите посредници и спомагатели, застрахователните дружества и пенсионните фондове.

В структурата на вземанията по кредити от сектор *Домакинства и НТООД* преобладават *потребителските кредити*, които са 1.211 млрд. лв. в края на четвъртото тримесечие на 2014 година. На годишна база те се увеличават с 16.8% (173.8 млн. лв.) и с 5.7% (65.2 млн. лева) спрямо края на септември 2014 година. Относителният им дял в общия размер на вземанията по кредити от сектор *Домакинства и НТООД* се увеличава от 72.1% към края на декември 2013 г. до 80.1% в края на същия месец на 2014 година. Размерът на *жилищните кредити* в края на четвъртото тримесечие на 2014 г. е 224.4 млн. лв. и намалява с 31.3% (102.2 млн.лв.) в сравнение с края на декември 2013 година. Спрямо септември 2014 г. той се понижава с 10.6% (26.6 млн. лева). Относителният дял на тези кредити в общия размер на вземанията от сектор *Домакинства и НТООД* е 14.8% в края на декември 2014 г. при 22.7% в края на същия месец на 2013 година. *Другите кредити* са общо 76.7 млн. лв., като на годишна база те се увеличават с 3.8% (2.8 млн. лв.), а спрямо края на септември 2014 г. намаляват с 1.8% (1.4 млн. лева). Относителният им дял е 5.1% в края на декември 2014 г. и остава непроменен спрямо края на същия месец на 2013 година.

Вземания по кредити от сектор *Домакинства и НТООД*⁵

Графика 4



Източници на финансиране. В края на декември 2014 г. пасивите на дружествата, специализирани в кредитиране, са 2.743 млрд. лв. при 2.616 млрд. лв. в края на същия месец на 2013 година. Те нарастват с 4.8% (126.7 млн. лв.) спрямо декември 2013 г. и с 3.9% (102.7 млн. лв.) в сравнение с края на третото тримесечие на 2014 година.

В структурата на пасивите преобладават получените кредити, които са 1.264 млрд. лв. в края на декември 2014 година. Размерът им нараства с 8% (93.9 млн. лв.) спрямо края на декември 2013 г. и с 6.3% (75.5 млн. лв.) в сравнение с края на септември 2014 година.

Кредитите с матуритет над 1 година представляват 71.9% от общия размер на получените кредити в края на декември 2014 г. при 79.4 % в края на същия месец на 2013 г. и 72.5% в края на септември 2014 година.

В структурата на получените кредити от дружествата, специализирани в кредитиране, преобладават кредитите от нерезиденти, които са 894.9 млн. лв. в края на декември 2014 година. Те се увеличават с 5.1% (43.8 млн. лв.) спрямо края на декември 2013 г., а в сравнение с края на септември 2014 г. - с 9.3% (76.3 млн. лева).

Размерът на емитираните дългови ценни книжа от дружествата, специализирани в кредитиране, е 23.7 млн. лв. в края на декември 2014 година. Той намалява с 23.8% (7.4 млн. лв.) в сравнение с края на декември 2013 г. и с 19% (5.6 млн. лв.) спрямо края на септември 2014 година.

⁵ Сумата на относителните дялове може да е различна от 100% поради закръгляния.

Вземания по кредити на дружествата, специализирани в кредитиране¹

	31.03.2011	30.06.2011	30.09.2011	31.12.2011	31.03.2012	30.06.2012	30.09.2012	31.12.2012	31.03.2013	30.06.2013	30.09.2013	31.12.2013	31.03.2014	30.06.2014	30.09.2014	31.12.2014	Хил. лв.
Общо	1,892,232	1,937,312	1,916,563	1,969,061	1,986,061	1,947,182	1,809,207	1,878,739	1,963,516	1,980,035	1,951,118	1,991,763	1,969,285	2,014,701	2,012,382	2,044,852	
По матуритет	1,570,552	1,587,328	1,559,498	1,613,750	1,595,567	1,539,924	1,379,179	1,368,318	1,377,452	1,391,693	1,344,639	1,390,421	1,368,472	1,400,679	1,459,070	1,495,354	
До 1 година	246,747	256,903	267,551	294,360	286,927	281,217	243,090	279,844	290,556	296,694	298,183	320,918	307,710	294,291	307,050	319,839	
Над 1 до 5 години	464,210	465,142	451,178	482,113	498,188	503,587	416,609	499,611	494,458	524,655	548,353	572,886	599,023	636,468	653,890	663,067	
Над 5 години	859,595	865,283	840,769	837,277	810,453	755,120	719,480	588,863	592,438	570,345	498,103	496,617	461,739	489,920	498,130	512,448	
Необслужвани²	321,681	349,984	357,065	355,311	390,494	407,259	430,028	510,421	586,065	588,341	606,479	601,342	600,813	614,022	553,312	549,498	
По сектори и цел на използване	1,892,232	1,937,312	1,916,563	1,969,061	1,986,061	1,947,182	1,809,207	1,878,739	1,963,516	1,980,035	1,951,118	1,991,763	1,969,285	2,014,701	2,012,382	2,044,852	
Резиденти	1,882,902	1,927,484	1,907,743	1,959,159	1,974,916	1,933,969	1,794,698	1,859,395	1,933,723	1,946,206	1,917,286	1,958,600	1,946,957	1,990,118	1,984,105	2,013,429	
Нефинансови предприятия	359,574	366,628	342,953	346,082	381,192	390,995	305,032	477,451	540,507	524,796	491,988	473,783	450,374	449,207	455,765	453,140	
Парично-финансови институции	15	13	11	9	7	5	3	1	-	-	-	-	-	-	-	-	
Други финансови предприятия ³	23,149	25,280	27,526	29,300	25,330	26,955	27,639	30,671	31,996	34,755	38,883	38,788	41,062	44,974	46,891	41,833	
Държавно управление	4,709	5,478	7,006	7,528	7,098	6,584	7,315	7,437	6,789	6,364	6,293	8,722	7,828	7,109	6,935	6,749	
Домкинства и НТООД	1,495,455	1,529,786	1,530,248	1,576,240	1,561,290	1,509,431	1,454,709	1,343,835	1,354,432	1,380,291	1,380,122	1,437,307	1,447,693	1,488,828	1,474,514	1,511,707	
Потребителски	778,928	794,537	805,255	858,421	852,297	838,266	816,392	860,799	895,061	934,669	967,844	1,036,776	1,096,094	1,145,841	1,145,421	1,210,605	
Жилищни	617,634	642,810	631,689	620,581	608,855	566,529	542,418	387,343	386,406	354,056	344,548	326,667	277,422	264,519	250,986	224,424	
Други	98,894	92,438	93,304	97,238	100,137	104,636	95,899	95,693	92,965	91,565	67,731	73,864	74,177	78,467	78,107	76,678	
Нерезиденти	9,330	10,128	8,820	9,902	11,145	13,213	14,509	19,344	29,793	33,829	33,832	33,163	22,329	24,583	28,277	31,423	

¹ Данните са предавателни. Данните за периода декември 2013 г. - септември 2014 г. са ревизирани. Списъкът на отчетните единици се актуализира в съответствие с Регистъра на финансовите институции по чл. 3а. от Закона за кредитните институции. През четвъртото тримесечие на 2014 г. от списъка на отчетните единици са изключени тези дружества, които са описани от Регистъра на финансовите институции на БНБ през периода опомери - декември 2014 година.

² Кредити, при които са налице обективни доказателства за обезценка на финансов актив съгласно параграфи 58 и 59 от Международен счетоводен стандарт за финансови инструменти: Пренавяне и оценяване.

³ Други финансови предприятия - обхващат финансовите посредници и спонсателни, застрахователните дружества и пенсионните фондове.

Източник: Дружествата, специализирани в кредитиране.

Статистиката на дружествата, специализирани в кредитиране, не включва лизинговите дружества, които са предмет на отчитане от друга статистика.

Активи и пасиви на дружествата, специализирани в кредитиране¹

	31.03.2011	30.06.2011	30.09.2011	31.12.2011	31.03.2012	30.06.2012	30.09.2012	31.12.2012	31.03.2013	30.06.2013	30.09.2013	31.12.2013	31.03.2014	30.06.2014	30.09.2014	31.12.2014	хил. лв.
Активи	2,921,224	2,941,330	2,999,757	3,077,074	2,908,637	2,791,996	2,747,731	2,532,852	2,601,579	2,569,832	2,533,360	2,615,874	2,559,762	2,573,425	2,639,906	2,742,620	
Кредити	1,892,232	1,937,312	1,916,563	1,969,061	1,986,061	1,947,182	1,809,207	1,878,739	1,963,516	1,980,035	1,951,118	1,991,763	1,969,285	2,014,701	2,012,382	2,044,852	
Рело-сделки	204	194	194	126	126	97	89	1,502	1,450	1,413	1,656	1,719	1,600	1,460	1,240	1,133	
Ценни книжа, различни от акции	50,860	51,348	52,162	52,477	53,301	52,477	50,933	57,969	49,861	48,914	49,708	46,925	-	41	59	72	
Акции и други капиталови инструменти	47,826	48,231	47,465	49,230	50,371	50,578	51,502	69,760	65,284	64,896	64,137	65,622	57,025	56,908	47,695	39,397	
акции на инвестиционни фондове	-	-	-	-	-	-	-	-	-	-	-	-	-	-	-	-	
други акции	47,826	48,231	47,465	49,230	50,371	50,578	51,502	69,760	65,284	64,896	64,137	65,622	57,025	56,908	47,695	39,397	
Други активи	930,102	904,246	983,373	1,006,180	818,778	741,661	836,000	524,883	521,467	474,574	466,741	509,845	531,852	500,315	578,530	657,166	
Пасиви	2,921,224	2,941,330	2,999,757	3,077,074	2,908,637	2,791,996	2,747,731	2,532,852	2,601,579	2,569,832	2,533,360	2,615,874	2,559,762	2,573,425	2,639,906	2,742,620	
Кредити	1,999,583	2,010,756	1,991,614	2,048,189	1,854,694	1,723,776	1,676,153	1,351,501	1,362,655	1,293,466	1,200,880	1,170,600	1,169,612	1,168,146	1,188,996	1,264,493	
до 1 година	376,378	388,759	374,550	397,566	400,158	322,214	270,191	427,885	435,216	311,405	238,948	241,691	251,784	270,308	327,107	355,437	
над 1 година	1,623,205	1,621,998	1,617,064	1,650,623	1,454,536	1,401,562	1,405,962	923,616	927,439	982,062	961,933	928,909	917,828	897,838	861,890	909,056	
Издадени дългови ценни книжа	74,454	72,052	72,789	71,981	70,754	60,654	54,735	54,689	49,233	39,384	36,609	31,097	29,695	29,771	29,272	23,704	
Други пасиви	320,644	351,579	412,105	436,262	451,001	473,542	482,647	528,934	670,509	676,704	699,864	772,540	805,341	777,046	778,952	808,612	
Капитали и резерви	526,544	506,943	523,250	520,641	532,188	534,023	534,196	597,728	519,182	560,277	596,006	641,637	555,114	598,463	642,685	645,811	
в т.ч. основен капитал	152,409	154,378	158,845	162,142	162,666	146,444	151,222	184,691	187,212	215,823	224,392	249,394	261,823	272,906	307,847	306,554	
в т.ч. финансов резултат	30,593	40,229	53,899	68,555	39,419	87,458	76,239	73,677	7,238	21,828	51,671	73,816	67,296	104,604	121,578	118,922	
Брой дружества	119	119	119	117	117	117	118	156	159	164	169	174	175	174	174	161	

¹ Данните са предварителни. Данните за периода декември 2013 г. - септември 2014 г. са ревизирани. Списъкът на отчетните единици се актуализира в съответствие с Реалитъра на финансовите институции по чл. 3а. от Закона за кредитните институции. През четвъртото тримесечие на 2014 г. от списъка на отчетните единици са изключени тези дружества, които са описани от Реалитъра на финансовите институции на БНБ през периода октомври - декември 2014 година.

Източник: Дружествата, специализирани в кредитиране.

Статистиката на дружествата, специализирани в кредитиране, не включва лимитовите дружества, които са предмет на отчетване от друга статистика.