



## ПРЕССЪОБЩЕНИЕ

28 март 2019 г.  
12:00 ч.

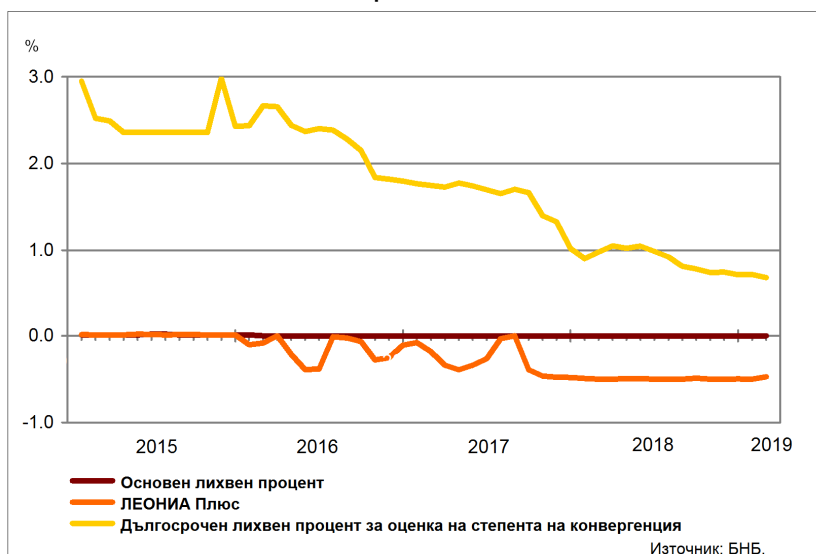
### ЛИХВЕНА СТАТИСТИКА<sup>1</sup> Февруари 2019 г.

През февруари 2019 г. *основният лихвен процент (ОЛП)*<sup>2</sup> е 0.00%, като запазва нивото си в сравнение с февруари 2018 г. и с януари 2019 година.

Индексът *ЛЕОНИЯ Плюс*<sup>3</sup> през февруари 2019 г. е -0.47%. Спрямо февруари 2018 г. и януари 2019 г. той се увеличава с 0.03 процентни пункта (пр.п.).

*Дългосрочният лихвен процент за оценка на степента на конвергенция (ДЛП)* през февруари 2019 г. е 0.68%. Спрямо февруари 2018 г. той намалява с 0.29 пр.п., а спрямо януари 2019 г. – с 0.03 пр.п.

ГРАФИКА 1: ЛИХВЕНИ ПРОЦЕНТИ ПО ИЗБРАНИ ИНСТРУМЕНТИ



<sup>1</sup> Пълният комплект от таблици за лихвената статистика на депозитите и кредитите на сектори *Нефинансови предприятия и Домакинства*, както и методологическите бележки, се намират на интернет страницата на БНБ в рубрика *Статистика/ Парична и лихвена статистика/ Лихвена статистика/ Лихвена статистика*. Ревизирани са данните за депозитите на междубанковия пазар за март 2018 година. Наличието на ревизия е указано в обяснителните бележки към съответната таблица с данни.

<sup>2</sup> ОЛП за текущия месец е равен на средната аритметична величина от стойностите на индекса *ЛЕОНИЯ Плюс* за работните дни на предходния календарен месец, а когато тази средна аритметична величина възлиза на стойност, по-малка от нула, ОЛП се определя в размер, равен на нула.

<sup>3</sup> Справочен индекс на сключените и изпълнените сделки за предоставяне на необезпечени овърнайт-депозити в левове на междубанковия пазар в България. Месечните стойности са изчислени като средноаритметични от дневните стойности. Считано от 1 юли 2017 г., индексът *ЛЕОНИЯ Плюс* заменя индекса *ЛЕОНИЯ* като база за изчисляване на *основния лихвен процент*.

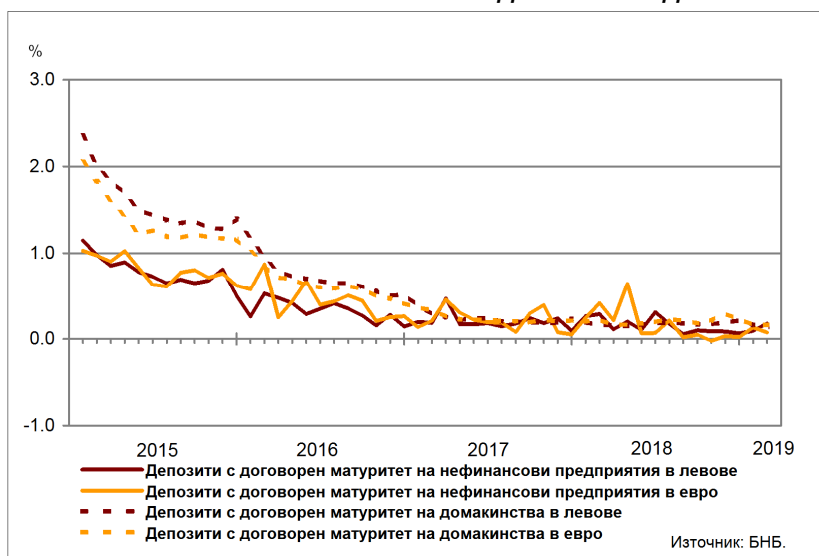
## Депозити

### Лихвени проценти по нов бизнес

**Сектор Нефинансови предприятия.** Средният лихвен процент по депозитите с договорен матуритет в левове през февруари 2019 г. в сравнение с февруари 2018 г. се понижава с 0.11 пр.п. до 0.18%, а по тези в евро – с 0.34 пр.п. до 0.07%. В сравнение с януари 2019 г. средният лихвен процент по депозитите с договорен матуритет в левове се повишава с 0.09 пр.п., а по тези в евро спада с 0.06 пр.п.

**Сектор Домакинства<sup>4</sup>.** През февруари 2019 г. спрямо февруари 2018 г. средният лихвен процент по депозитите с договорен матуритет в левове намалява с 0.03 пр.п. до 0.14 пр.п., а по тези в евро – с 0.06 пр.п. до 0.16%. В сравнение с януари 2019 г. средният лихвен процент по депозитите с договорен матуритет в левове се понижава с 0.02 пр.п., а по тези в евро нараства с 0.0005 пр.п.

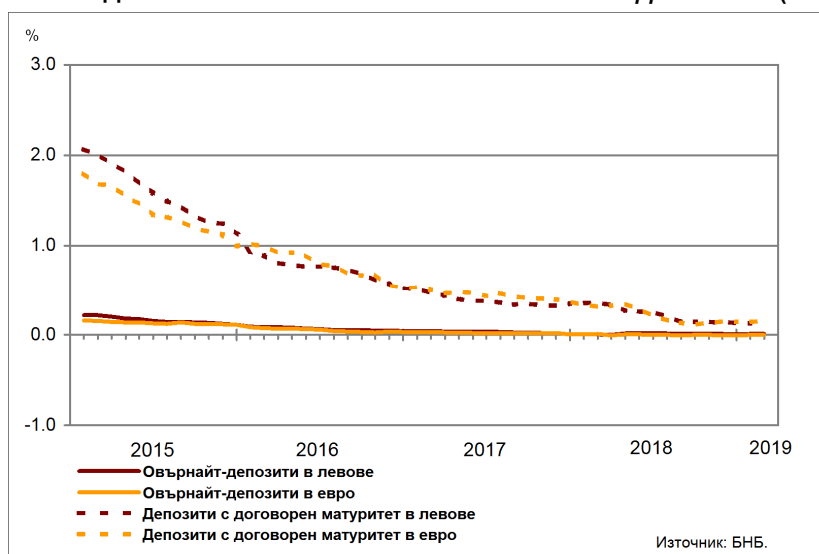
**ГРАФИКА 2: ДЕПОЗИТИ НА СЕКТОРИ НЕФИНАНСОВИ ПРЕДПРИЯТИЯ И ДОМАКИНСТВА (НОВ БИЗНЕС)**



### Лихвени проценти по салда

**Сектор Нефинансови предприятия.** Средният лихвен процент по овърнайт-депозитите в левове през февруари 2019 г. спрямо февруари 2018 г. се увеличава с 0.01 пр.п. до 0.01%, а по овърнайт-депозитите в евро спада с 0.01 пр.п. до 0.0022%. В сравнение с февруари 2018 г. средният лихвен процент по депозитите с договорен матуритет в левове спада с 0.22 пр.п. до 0.14%, а по тези в евро – с 0.16 пр.п. до 0.15%.

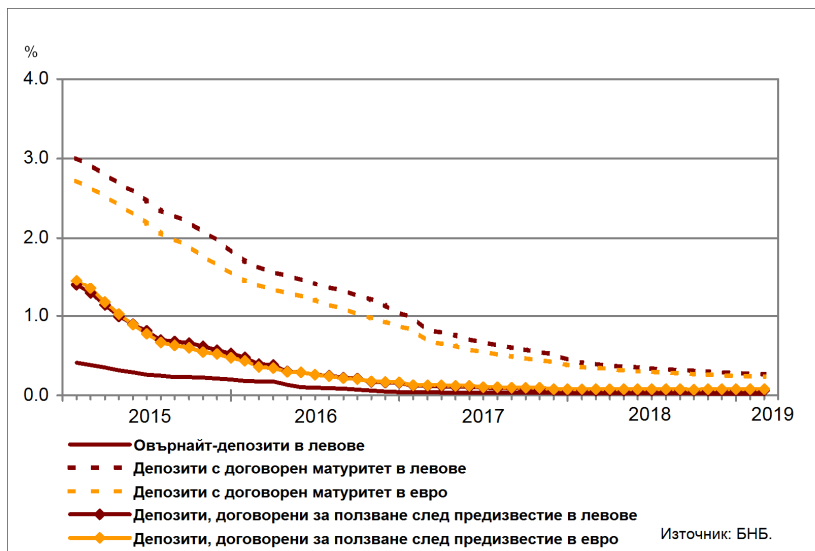
**ГРАФИКА 3: ДЕПОЗИТИ НА СЕКТОР НЕФИНАНСОВИ ПРЕДПРИЯТИЯ (САЛДА)**



<sup>4</sup> Сектор Домакинства включва и сектор *Нетърговски организации, обслужващи домакинствата (НТООД)*. Данните за кредитите за потребление и за жилищните кредити се отнасят само за сектор *Домакинства*.

**Сектор Домакинства**<sup>4</sup>. През февруари 2019 г. спрямо февруари 2018 г. средният лихвен процент по *овърнайт-депозитите* в левове намалява с 0.0027 пр.п. до 0.02%, а по *овърнайт-депозитите* в евро се повишава с 0.0016 пр.п. до 0.02%. При *депозитите с договорен матуритет* в левове той спада с 0.12 пр.п. до 0.27%, а по тези в евро – с 0.11 пр.п. до 0.24%. Средният лихвен процент по *депозитите, договорени за ползване след предизвестие*, в левове в сравнение с февруари 2018 г. нараства с 0.0003 пр.п. до 0.06%, а по тези в евро – с 0.0006 пр.п. до 0.08%.

**ГРАФИКА 4: ДЕПОЗИТИ НА СЕКТОР ДОМАКИНСТВА (САЛДА)**



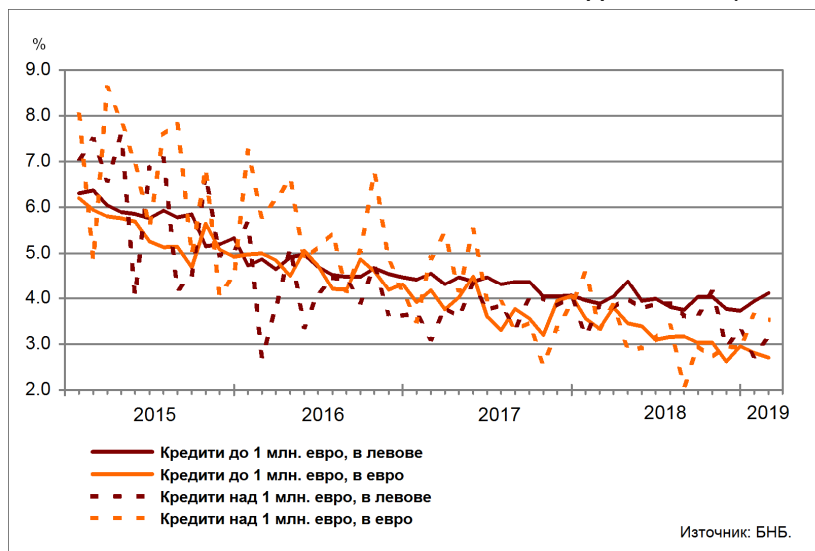
### Кредити

#### Лихвени проценти по нов бизнес

**Сектор Нефинансови предприятия.** През февруари 2019 г. средният лихвен процент по *кредитите до 1 млн. евро*, договорени в левове, се увеличава спрямо същия месец на 2018 г. с 0.24 пр.п. до 4.12%, а по тези, договорени в евро, се понижава с 0.63 пр.п. до 2.70%. Средният лихвен процент по *кредитите над 1 млн. евро*, договорени в левове, спада с 0.65 пр.п. до 3.15%, а по тези, договорени в евро, се повишава с 0.18 пр.п. до 3.53%.

През февруари 2019 г. спрямо януари 2019 г. средният лихвен процент по *кредитите до 1 млн. евро*, договорени в левове, нараства с 0.18 пр.п., а по *кредитите до 1 млн. евро*, договорени в евро, намалява с 0.10 пр.п. При *кредитите над 1 млн. евро*, договорени в левове, средният лихвен процент се увеличава с 0.42 пр.п., а по тези, договорени в евро, се понижава с 0.10 пр.п.

**ГРАФИКА 5: КРЕДИТИ НА СЕКТОР НЕФИНАНСОВИ ПРЕДПРИЯТИЯ (НОВ БИЗНЕС)**



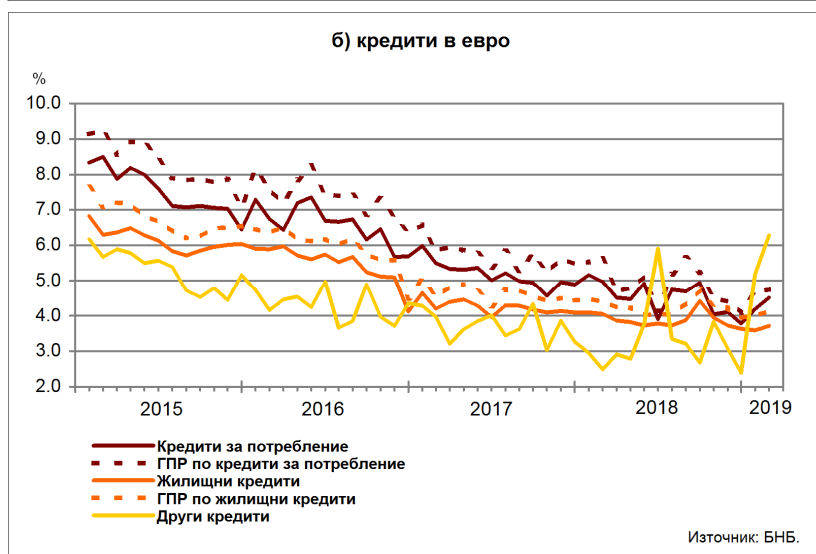
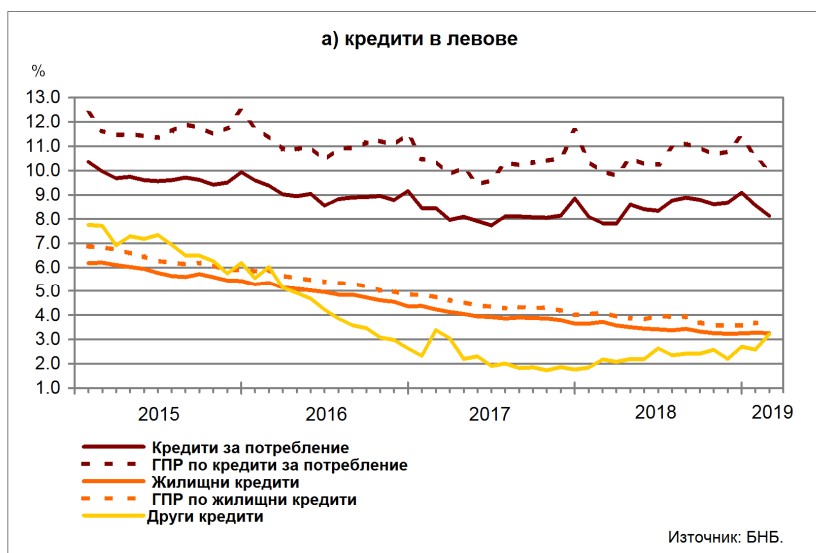
**Сектор Домакинства<sup>4</sup>.** През февруари 2019 г. средният лихвен процент по кредитите за потребление в левове се повишава в сравнение с февруари 2018 г. с 0.31 пр.п. до 8.14%, а по тези в евро спада с 0.47 пр.п. до 4.51%. При жилищните кредити в левове той спада с 0.46 пр.п. до 3.26%, а по жилищните кредити в евро – с 0.34 пр.п. до 3.70%. Средният лихвен процент по другите кредити<sup>5</sup> в левове нараства с 1.04 пр.п. до 3.22%, а по другите кредити в евро – с 3.79 пр.п. до 6.28%.

През февруари 2019 г. спрямо януари 2019 г. средният лихвен процент по кредитите за потребление в левове намалява с 0.44 пр.п., а по тези в евро нараства с 0.32 пр.п. При жилищните кредити в левове той се понижава с 0.01 пр.п., а при жилищните кредити в евро се увеличава с 0.12 пр.п. При другите кредити в левове средният лихвен процент се повишава с 0.63 пр.п., а при другите кредити в евро – с 1.09 пр.п.

Годишният процент на разходите (ГПР) по кредитите за потребление в левове през февруари 2019 г. в сравнение със същия месец на 2018 г. се увеличава с 0.03 пр.п. до 9.99%, а по кредитите за потребление в евро спада с 0.91 пр.п. до 4.74%. През февруари 2019 г. годишният процент на разходите по жилищните кредити в левове намалява спрямо февруари 2018 г. с 0.45 пр.п. до 3.66%, а по жилищните кредити в евро – с 0.28 пр.п. до 4.12%.

През февруари 2019 г. в сравнение с януари 2019 г. годишният процент на разходите по кредитите за потребление в левове се понижава с 0.58 пр.п., а по тези в евро се повишава с 0.07 пр.п. При жилищните кредити в левове той спада с 0.03 пр.п., а по тези в евро нараства с 0.14 пр.п.

**ГРАФИКА 6: КРЕДИТИ НА СЕКТОР ДОМАКИНСТВА (НОВ БИЗНЕС)**

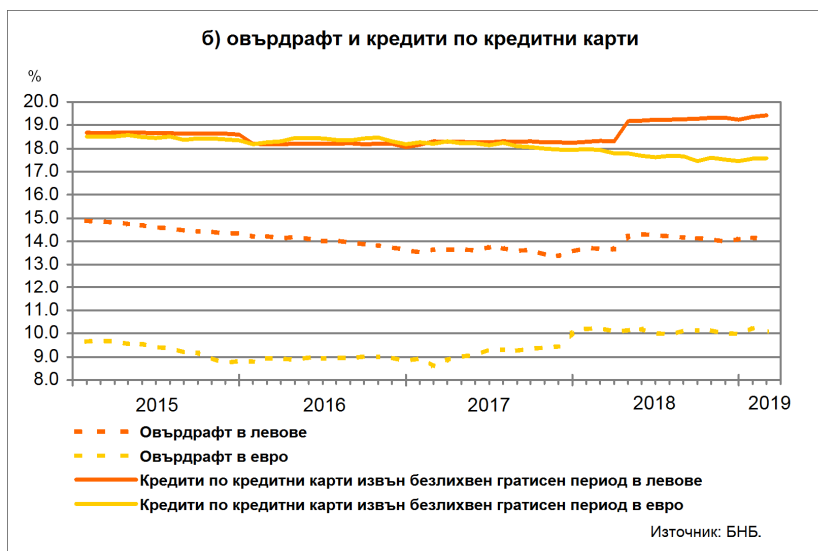
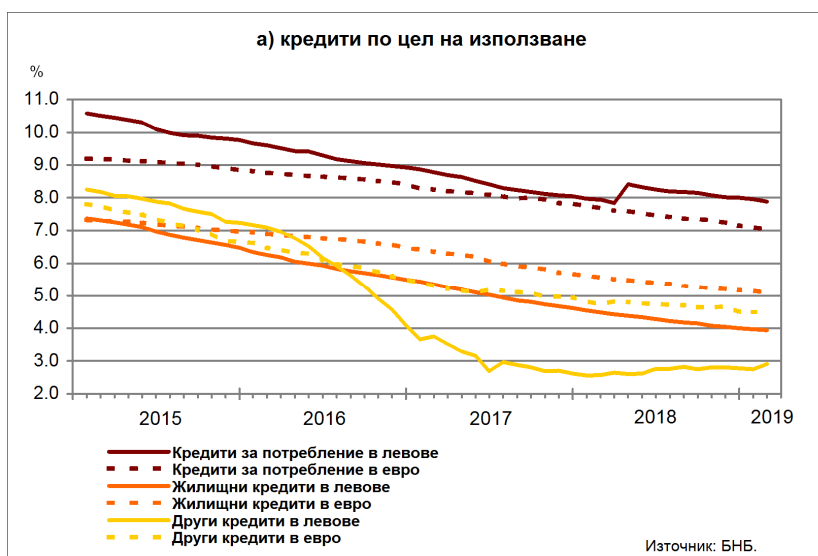


<sup>5</sup> В показател други кредити се включват и средствата, отпуснати на сдруженията на собствениците по Национална програма за енергийна ефективност на многофамилни жилищни сгради.

### Лихвени проценти по салда

**Сектор Домакинства<sup>4</sup>.** Средният лихвен процент по *овърдрафта* в левове през февруари 2019 г. в сравнение с февруари 2018 г. се повишава с 0.40 пр.п. до 14.09%, а по *овърдрафта* в евро намалява с 0.16 пр.п. до 10.10%. През февруари 2019 г. спрямо същия месец на 2018 г. средният лихвен процент по *кредитите*, предоставени чрез *кредитни карти*<sup>6</sup>, *извън безлихвен гратисен период*, в левове нараства с 1.10 пр.п. до 19.42%, а по тези в евро се понижава с 0.36 пр.п. до 17.58%. Средният лихвен процент по *кредитите за потребление* в левове през февруари 2019 г. спрямо февруари 2018 г. спада с 0.06 пр.п. до 7.89%, а по *кредитите за потребление* в евро – с 0.64 пр.п. до 7.04%. При *жилищните кредити* в левове той намалява с 0.54 пр.п. до 3.94%, а при *жилищните кредити* в евро – с 0.46 пр.п. до 5.10%. Средният лихвен процент по *другите кредити*<sup>5</sup> в левове се увеличава с 0.33 пр.п. до 2.91%, а по *другите кредити* в евро се понижава с 0.21 пр.п. до 4.50%.

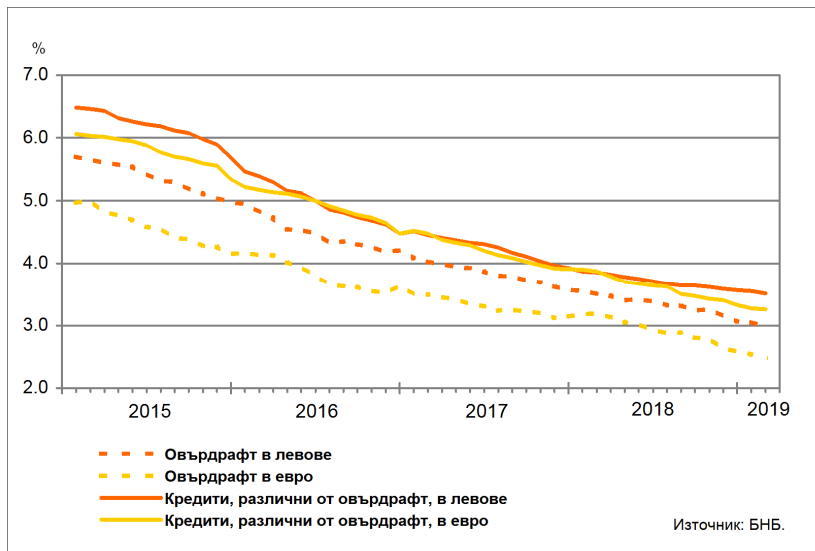
**ГРАФИКА 7: КРЕДИТИ НА СЕКТОР ДОМАКИНСТВА (САЛДА)**



<sup>6</sup> Кредитите по кредитни карти са включени в обхвата на инструмент *овърдрафт*.

**Сектор Нефинансови предприятия.** През февруари 2019 г. в сравнение със същия месец на 2018 г. средният лихвен процент по *овърдрафта* в левове спада с 0.53 пр.п. до 2.97%, а по *овърдрафта* в евро – с 0.71 пр.п. до 2.47%. Средният лихвен процент по *кредитите, различни от овърдрафт*, в левове намалява с 0.35 пр.п. до 3.51%, а по тези в евро – с 0.62 пр.п. до 3.25%.

**ГРАФИКА 8: КРЕДИТИ НА СЕКТОР НЕФИНАНСОВИ ПРЕДПРИЯТИЯ (САЛДА)**



## ЛИХВЕНА СТАТИСТИКА

## Междубанков пазар и доходност на държавни ценни книжа

	2018 февруари	2019 януари	2019 февруари
Основен лихвен процент (ОЛП) <sup>1</sup>	0.00	0.00	0.00
ЛЕОНИЯ Плюс <sup>2</sup>	-0.50	-0.50	-0.47
Доходност на 10-годишни държавни ценни книжа (ДЦК) <sup>3</sup>	0.47	0.16	-0.06
Дългосрочен лихвен процент за оценка на степента на конвергенция (ДЛП) <sup>4</sup>	0.98	0.72	0.68

<sup>1</sup> ОЛП за текущия месец е равен на средната аритметична величина от стойностите на индекса ЛЕОНИЯ Плюс за работните дни на предходния календарен месец, а когато тази средна аритметична величина възлиза на стойност, по-малка от нула, ОЛП се определя в размер, равен на нула.

<sup>2</sup> Справочен индекс на сключените и изпълнените сделки за предоставяне на необезпечени овърнайт-депозити в левове на междубанковия пазар в България. Месечните стойности са изчислени като средноаритметични от дневните стойности. Считано от 1 юли 2017 г., индексът ЛЕОНИЯ Плюс заменя индекса ЛЕОНИЯ като база за изчисляване на основния лихвен процент. Данните до юни 2017 г. отразяват стойностите на индекс ЛЕОНИЯ, а от юли 2017 г. – на индекс ЛЕОНИЯ Плюс.

<sup>3</sup> Среднопретеглена ефективна доходност до падеж, постигната на вторичния пазар при сделки с лихвоносни ДЦК по оригинален матуридет, деноминирани в левове. В десетгодишните ДЦК се включват и емисиите с матуридет десет години и шест месеца.

<sup>4</sup> ДЛП се определя на база доходността до падеж на вторичния пазар по дългосрочна ценна книга (бенчмарк), емитирана от Министерството на финансите (сектор Централно държавно управление) и деноминирана в национална валута. Месечните стойности са изчислени като средноаритметични от дневните стойности.

Депозити<sup>1</sup>

## Нефинансови предприятия

	2018 февруари	2019 януари	2019 февруари
<b>Лихвени проценти по нов бизнес</b>			
депозити с договорен матуридет в левове	0.29	0.09	0.18
депозити с договорен матуридет в евро	0.42	0.13	0.07
<b>Лихвени проценти по салда</b>			
овърнайт-депозити <sup>2</sup> в левове	0.00	0.01	0.01
овърнайт-депозити <sup>2</sup> в евро	0.01	0.00	0.00
депозити с договорен матуридет в левове	0.36	0.13	0.14
депозити с договорен матуридет в евро	0.31	0.15	0.15
депозити, договорени за ползване след предизвестие <sup>2</sup> , в левове	0.13	0.16	0.16
депозити, договорени за ползване след предизвестие <sup>2</sup> , в евро	0.01	0.00	0.00
<b>Домакинства<sup>3</sup></b>			
	2018 февруари	2019 януари	2019 февруари
<b>Лихвени проценти по нов бизнес</b>			
депозити с договорен матуридет в левове	0.16	0.16	0.14
депозити с договорен матуридет в евро	0.22	0.16	0.16
<b>Лихвени проценти по салда</b>			
овърнайт-депозити <sup>2</sup> в левове	0.02	0.02	0.02
овърнайт-депозити <sup>2</sup> в евро	0.02	0.02	0.02
депозити с договорен матуридет в левове	0.39	0.28	0.27
депозити с договорен матуридет в евро	0.35	0.24	0.24
депозити, договорени за ползване след предизвестие <sup>2</sup> , в левове	0.06	0.06	0.06
депозити, договорени за ползване след предизвестие <sup>2</sup> , в евро	0.08	0.08	0.08

<sup>1</sup> Ефективни годишни лихвени проценти, среднопретеглени съответно с обемите по нов бизнес през отчетния период или със салдата към края на отчетния период.

<sup>2</sup> Лихвените проценти и обемите по нов бизнес и по салда съвпадат за овърнайт-депозитите и депозитите, договорени за ползване след предизвестие.

<sup>3</sup> Сектор Домакинства включва и сектор Нетърговски организации, обслужващи домакинства (НТООД).

Източник: БНБ.

## Кредити<sup>1</sup>

### Нефинансови предприятия

	2018 февруари	2019 януари	2019 февруари
<b>Лихвени проценти по нов бизнес</b>			
кредити до 1 млн. евро, договорени в левове	3.88	3.94	4.12
кредити до 1 млн. евро, договорени в евро	3.33	2.80	2.70
кредити над 1 млн. евро, договорени в левове	3.80	2.73	3.15
кредити над 1 млн. евро, договорени в евро	3.34	3.63	3.53
<b>Лихвени проценти по салда</b>			
овърдрафт <sup>2</sup> в левове	3.50	3.05	2.97
в т.ч. кредити по кредитни карти <sup>3</sup> в левове	18.30	18.19	18.18
овърдрафт <sup>2</sup> в евро	3.19	2.54	2.47
в т.ч. кредити по кредитни карти <sup>3</sup> в евро	18.75	18.52	18.48
кредити, различни от овърдрафт, в левове	3.85	3.55	3.51
кредити, различни от овърдрафт, в евро	3.87	3.27	3.25

### Домакинства<sup>4</sup>

	2018 февруари	2019 януари	2019 февруари
<b>Лихвени проценти по нов бизнес</b>			
кредити за потребление в левове	7.83	8.57	8.14
кредити за потребление в евро	4.98	4.18	4.51
жилищни кредити в левове	3.72	3.28	3.26
жилищни кредити в евро	4.05	3.59	3.70
други кредити в левове	2.18	2.58	3.22
други кредити в евро	2.49	5.19	6.28
<b>Годишен процент на разходите по нов бизнес (ГПР)<sup>5</sup></b>			
ГПР по кредити за потребление в левове	9.96	10.56	9.99
ГПР по кредити за потребление в евро	5.64	4.66	4.74
ГПР по жилищни кредити в левове	4.11	3.68	3.66
ГПР по жилищни кредити в евро	4.40	3.99	4.12
<b>Лихвени проценти по салда</b>			
овърдрафт <sup>2</sup> в левове	13.69	14.16	14.09
в т.ч. кредити по кредитни карти <sup>3</sup> в левове	18.33	19.37	19.42
овърдрафт <sup>2</sup> в евро	10.26	10.23	10.10
в т.ч. кредити по кредитни карти <sup>3</sup> в евро	17.94	17.55	17.58
кредити, различни от овърдрафт			
кредити за потребление в левове	7.95	7.95	7.89
кредити за потребление в евро	7.68	7.11	7.04
жилищни кредити в левове	4.48	3.97	3.94
жилищни кредити в евро	5.56	5.15	5.10
други кредити в левове	2.57	2.75	2.91
други кредити в евро	4.72	4.50	4.50

<sup>1</sup> Ефективни годишни лихвени проценти, среднопретеглени съответно с обемите по нов бизнес през отчетния период или със салдата към края на отчетния период.

<sup>2</sup> Лихвените проценти и обемите по нов бизнес и по салда съвпадат.

<sup>3</sup> Кредити по кредитни карти извън безлихвен гратисен период.

<sup>4</sup> Сектор *Домакинства* включва и сектор *Нетърговски организации, обслужващи домакинства (НТООД)*. Данните за кредитите за потребление и за жилищните кредити се отнасят само за сектор *Домакинства*.

<sup>5</sup> ГПР включва всички лихвени плащания по кредита, както и всички такси, комисиони и други разходи за сметка на клиента, извършването на които е условие за отпускането на кредита.