



БЪЛГАРСКА  
НАРОДНА БАНКА

## **БРУТЕН ВЪНШЕН ДЪЛГ НА БЪЛГАРИЯ**

**октомври 2008 г.**

23 декември 2008 г.



## СЪДЪРЖАНИЕ

|   |    |
|---|----|
| I. Външен дълг на България (октомври 2008 г.).....  | 3  |
| <i>Динамика на декларираните нови кредити, януари – октомври 2008 г.</i> .....                          | 6  |
| Таблицы.....  | 9  |
| <i>Размер на брутния външен дълг по сектори (сравнителна таблица)</i> .....                             | 10 |
| <i>Размер на брутния външен дълг по сектори (месечни данни)</i> .....                                   | 12 |
| <i>Матуритетна структура на брутния външен дълг (месечни данни)</i> .....                               | 13 |
| <i>Размер на брутния външен дълг по инструменти (месечни данни)</i> .....                               | 14 |
| <i>Структура на краткосрочния и дългосрочен външен дълг по инструменти</i> .....                        | 15 |
| <i>ДЦК, емитирани на вътрешния пазар, притежавани от нерезиденти</i> .....                              | 16 |
| <i>Облигации на правителството, емитирани на международните пазари и притежавани от резиденти</i> ..... | 16 |
| <i>Размер на брутния външен дълг по кредитори (сравнителна таблица)</i> .....                           | 17 |
| <i>Валутна структура на брутния външен дълг</i> .....   | 18 |
| <i>Нетен поток</i> .....  | 19 |
| <i>Получени кредити и депозити по сектори (сравнителна таблица)</i> .....                               | 20 |
| <i>Получени кредити и депозити по инструменти (сравнителна таблица)</i> .....                           | 21 |
| <i>Обслужване на брутния външен дълг по сектори (сравнителна таблица)</i> .....                         | 22 |
| <i>Обслужване на брутния външен дълг по инструменти (сравнителна таблица)</i> .....                     | 23 |
| <i>Нетен външен дълг</i> .....  | 24 |
| <i>Географска структура на външния дълг на Други сектори</i> .....                                      | 25 |
| <i>Отраслова структура на външния дълг на Други сектори</i> .....                                       | 26 |
| <i>Лихвена структура на външния финансов дълг на Други сектори</i> .....                                | 27 |
| <i>Индикатори на външния сектор (таблица и графики)</i> .....   | 28 |
| Методологически бележки по отчитането на брутния външен дълг на България .....                          | 35 |
| Информация за външния сектор, публикувана на интернет страницата на БНБ.....                            | 41 |



# БРУТЕН ВЪНШЕН ДЪЛГ НА БЪЛГАРИЯ<sup>1</sup>

ОКТОМВРИ 2008 г.

## Брутен външен дълг

**Брутният външен дълг** към края на октомври 2008 г. възлиза на 36 424.3 млн. евро, като нараства със 7570 млн. евро (26.2%) в сравнение с края на 2007 г. (28 854.3 млн. евро). Като процент от БВП<sup>2</sup> брутният външен дълг е 107.1%, като нараства със 7.3 процентни пункта спрямо декември 2007 г. (99.8% от БВП). За увеличението на дълга най-силно допринася увеличението на задълженията на сектор *Банки* (увеличение от 3493 млн. евро, 60.5%).

**Дългосрочните задължения** са 22 553 млн. евро (61.9% от дълга), като нарастват с 3432.7 млн. евро спрямо края на 2007 г. (19 120.3 млн. евро, 66.3% от дълга). Те нарастват с 4453.1 млн. евро (24.6%) спрямо октомври 2007 г. (18 099.8 млн. евро, 67.9% от дълга). Спрямо края на септември 2008 г. (22 377.6 млн. евро, 62.5% от дълга) те нарастват със 175.4 млн. евро (0.8%).

**Краткосрочният дълг** възлиза на 13 871.3 млн. евро (40.8% от БВП), като нараства с 4137.3 млн. евро (42.5%) спрямо края на 2007 г. (9733.9 млн. евро, 33.7% от БВП). Нарастването на краткосрочния дълг се дължи на сектор *Банки* (увеличение от 3011.7 млн. евро, от което нарастването на депозитите на нерезиденти е 2276.9 млн. евро) и на *Други сектори* (увеличение от 1125.7 млн. евро, като само краткосрочни финансови заеми нарастват с 1017.6 млн. евро). Спрямо края на октомври 2007 г. (8573.9 млн. евро) краткосрочният дълг се увеличава с 5297.4 млн. евро (61.8%). Спрямо края на септември 2008 г. (13 434.5 млн. евро) краткосрочният дълг се увеличава с 436.8 млн. евро (3.3%).

**Дългът на сектор *Държавно управление*** възлиза на 2845 млн. евро (8.4% от БВП), като намалява спрямо края на 2007 г. с 253.8 млн. евро (8.2%)<sup>3</sup>. Намалението се дължи основно на погасени през март 2008 г., преди падежа, заеми към Световната банка. Спрямо края на октомври 2007 г. дългът на сектор *Държавно управление* намалява с 313.4 млн. евро (9.9%).

**Дългът на банките** възлиза на 9263.8 млн. евро (27.2% от БВП), като нараства с 3493 млн. евро (60.5%) спрямо края на 2007 г. (5770.8 млн. евро, 20% от БВП). Спрямо октомври 2007 г. задълженията на сектора нарастват с 4501.7 млн. евро (94.5%).

В края на октомври 2008 г. **депозитите на нерезиденти** в местни банки възлизат на 6196.8 млн. евро, като увеличението спрямо края на декември 2007 г. е в размер на 2276.9 млн. евро (58.1%).

**Дългът на *Други сектори***<sup>4</sup> е 11 995.2 млн. евро (35.3% от БВП), като нараства с 2155.8 млн. евро (21.9%) спрямо края на 2007 г. (9839.4 млн. евро, 34% от БВП). В сравнение с края на октомври 2007 г. той нараства с 2675.4 млн. евро (28.7%).

<sup>1</sup> Анализът е изготвен на база таблиците на брутният външен дълг по сектори в евро. Данните за 2007 г. и 2008 г. са предварителни. Данните за април – септември 2008 г. са ревизирани. С отчета за ноември 2008 г. данните за октомври 2008 г. ще бъдат ревизирани.

<sup>2</sup> При брутен вътрешен продукт за 2007 г. (предварителни данни на НСИ) в размер на 28 898 млн. евро и оценка за 2008 г. в размер на 34 022 млн. евро.

<sup>3</sup> При спазване на резидентния принцип.

<sup>4</sup> Поради тримесечната отчетност на предприятията данните за търговските кредити за октомври 2008 г. подлежат на ревизия.

Към края на септември 2008 г. 60.7% (6018 млн. евро) от финансовите кредити на *Други сектори* са задължения на фирми с пряко чуждестранно участие при 62.4% (4976.9 млн. евро) в края на 2007 г. Увеличението на финансовите кредити на фирми с пряко чуждестранно участие (*Други сектори*) допринася за 53.6% от общото увеличение на финансовите кредити на *Други сектори*.<sup>5</sup>

**Вътрешнофирменото кредитиране**<sup>4</sup>, нараства с 2175.1 млн. евро (21.4%) и достига 12 320.3 млн. евро (36.2% от БВП) към края на октомври 2008 г. при 10 145.2 млн. евро (35.1% от БВП) в края на 2007 г. Спрямо октомври 2007 г. вътрешнофирменото кредитиране нараства с 2886.9 млн. евро (30.6%).

### **Получени кредити и депозити**<sup>6</sup>

**Получените кредити и депозити** от нерезиденти през януари – октомври 2008 г. са в размер на 10 699.6 млн. евро (31.4% от БВП) при 9726.1 млн. евро (33.7% от БВП) за същия период на 2007 г.

От тях **сектор Държавно управление** е получил 213 млн. евро, което е с 48 млн. евро (18.4%) по-малко в сравнение с януари – октомври 2007 г. (260.9 млн. евро)<sup>3</sup>.

**Банките** са получили кредити и депозити в размер на 5403.5 млн. евро (15.9% от БВП), което е с 2495 млн. евро (85.8%) повече в сравнение с януари – октомври 2007 г. (2908.5 млн. евро, 10.1% от БВП).

**Други сектори** са получили кредити в размер на 3059 млн. евро (9% от БВП), или с 262.9 млн. евро (9.4%) повече спрямо януари – октомври 2007 г. (2796.1 млн. евро, 9.7% от БВП).

**Новото вътрешнофирмено кредитиране** възлиза на 2024.1 млн. евро (5.9% от БВП), като е по-малко с 1736.5 млн. евро (46.2%) спрямо януари – октомври 2007 г. (3760.6 млн. евро, 13% от БВП).

През януари – октомври 2008 г. са **декларирани нови кредити** от нерезиденти в размер на 6924.5 млн. евро (5337 кредита), което представлява намаление с 1289.6 млн. евро (581 кредита повече) в сравнение със същия период на 2007 г. (8214.1 млн. евро, 4756 кредита).

За януари – октомври 2008 г. среднопретегленият лихвен процент по декларираните нови кредити в щатски долари е 6.2% и е по-висок с 3.5 процентни пункта от този за същия период на 2007 г. За януари – октомври 2008 г. среднопретегленият лихвен процент по декларираните нови кредити в евро е 5.2% и се повишава с 0.04 процентни пункта спрямо този за същия период на 2007 г.

### **Обслужване на brutния външен дълг**<sup>7</sup>

**По обслужването на brutния външен дълг** през януари – октомври 2008 г. са извършени плащания в размер на 5658.3 млн. евро (16.6% от БВП) при 5547.3 млн. евро (19.2% от БВП) за същия период на 2007 г.

През януари – октомври 2008 г. по **обслужването на външния дълг на сектор Държавно управление** са извършени плащания в размер на 768.2 млн. евро (2.3% от БВП) при 920.1 млн. евро (3.2% от БВП) за същия период на 2007 г.

<sup>5</sup> Данните се предоставят за тримесечие.

<sup>6</sup> Без получени револвиращи и търговски кредити.

<sup>7</sup> Без плащанията по револвиращи и търговски кредити.

За януари – октомври 2008 г. **банките извършват плащания** в размер на 2344.7 млн. евро (6.9% от БВП) при 1751.6 млн. евро (6.1% от БВП) за същия период на 2007 г.

През януари – октомври 2008 г. по **обслужването на външния дълг на Други сектори** са извършени плащания в размер на 1592.7 млн. евро при 1757.6 млн. евро за същия период на 2007 г.

През януари – октомври 2008 г. са извършени плащания по **обслужването на вътрешнофирменото кредитиране** в размер на 952.7 млн. евро при 1118 млн. евро за същия период на 2007 г.

### **Нетен поток**<sup>8</sup>

**Общият нетен поток** за януари – октомври 2008 г. е положителен, в размер на 5638.7 млн. евро (16.6% от БВП) при положителен в размер на 4714.5 млн. евро (16.3% от БВП) за същия период на 2007 г.

Нетният поток на **сектор Държавно управление** е отрицателен и възлиза на 406.3 млн. евро (1.2% от БВП) при отрицателен в размер на 472.6 млн. евро (1.6% от БВП) за януари – октомври 2007 г.

**Сектор Търговски банки** има положителен нетен поток в размер на 3131.7 млн. евро (9.2% от БВП) при положителен поток в размер на 1195.8 млн. евро (4.1% от БВП) за януари – октомври 2007 г.

**Други сектори** отчитат 1692.5 млн. евро (5% от БВП) нетен поток при 1201.2 млн. евро (4.2% от БВП) за януари – октомври 2007 г.

Нетният поток по **статията Преки инвестиции: вътрешнофирмено кредитиране** е положителен в размер на 1220.7 млн. евро (3.6% от БВП) при положителен в размер на 2790.1 млн. евро (9.7% от БВП) за януари – октомври 2007 г.

### **Нетен външен дълг**

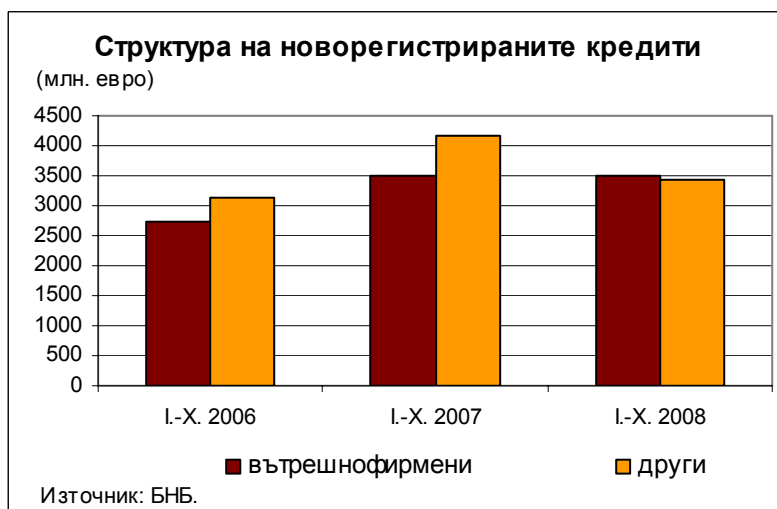
В края на октомври 2008 г. **нетният външен дълг** нараства с 5688.4 млн. евро (48.1%) спрямо края на 2007 г., като достига 17 515.9 млн. евро. Нарастването се дължи на относително по-голямото увеличение на брутния външен дълг (със 7570 млн. евро) в сравнение с увеличението на брутните външни активи (с 1881.6 млн. евро). Като процент от БВП в края на октомври 2008 г. нетният външен дълг възлиза на 51.5%, нараствайки с 10.6 процентни пункта спрямо края на 2007 г. (40.9%).

---

<sup>8</sup> Разлика между общия размер на получените кредити и общата сума по обслужването на главници за отчетния период.

## Динамика на декларираните нови кредити<sup>1</sup>, януари – октомври 2008 г.

През януари – октомври 2008 г. са декларирани нови кредити от нерезиденти в размер на 6924.5 млн. евро (5337 кредита), което представлява намаление с 1289.6 млн. евро (581 кредита повече) в сравнение със същия период на 2007 г. (8214.1 млн. евро, 4756 кредита). От декларираните нови кредити 3248 са *вътрешнофирмени*, а 2089 са *други кредити*. В сравнение с януари – октомври 2007 г. размерът на декларираните нови *вътрешнофирмени кредити* намалява с 540.2 млн. евро (13.4%), като достига 3502.5 млн. евро, а размерът на *други кредити* намалява със 749.4 млн. евро (18%) и възлиза на 3422 млн. евро.



### • Валутна структура

През януари – октомври 2008 г. най-голям относителен дял имат кредитите в евро – 94.4% от общия размер на декларираните кредити при 88.3% за същия период на 2007 г. (таблица 1). Делът на кредитите в щатски долари възлиза на 5% при 11% за януари – октомври 2007 г.

### ВАЛУТНА СТРУКТУРА

Таблица 1

|              | Вътрешнофирмени кредити |        |              |       | Други кредити |        |              |       | Общо    |        |              |        |
|--------------|-------------------------|--------|--------------|-------|---------------|--------|--------------|-------|---------|--------|--------------|--------|
|              | в щ. д.                 | в евро | в др. валути | общо  | в щ. д.       | в евро | в др. валути | общо  | в щ. д. | в евро | в др. валути | общо   |
| I-X. 2007 г. | 0.6%                    | 48.5%  | 0.1%         | 49.2% | 10.4%         | 39.8%  | 0.5%         | 50.8% | 11.0%   | 88.3%  | 0.6%         | 100.0% |
| I-X. 2008 г. | 4.0%                    | 46.3%  | 0.3%         | 50.6% | 1.0%          | 48.2%  | 0.3%         | 49.4% | 5.0%    | 94.4%  | 0.6%         | 100.0% |

<sup>1</sup> Декларирани от местни лица нови кредити, които ще бъдат отпуснати от нерезиденти.



- **Лихвена структура**

По отношение лихвената структура на новите кредити (таблица 2) през януари – октомври 2008 г. делът на кредитите, договорени при плаващ лихвен процент, е 56.9%, а на кредитите, договорени при фиксиран лихвен процент – 25.6%. През януари – октомври 2007 г. 53.9% от декларираните нови кредити са с плаващ лихвен процент.

### ЛИХВЕНА СТРУКТУРА

Таблица 2

|                                      | I.-X. 2007 г. <sup>1</sup> |                   |               | I.-X. 2008 г. <sup>1</sup> |                   |               |
|--------------------------------------|----------------------------|-------------------|---------------|----------------------------|-------------------|---------------|
|                                      | дългоср. кредити           | краткоср. кредити | общо          | дългоср. кредити           | краткоср. кредити | общо          |
| Фиксиран лихвен процент              | 5.3%                       | 27.6%             | 32.8%         | 11.2%                      | 14.4%             | 25.6%         |
| Плаващ лихвен процент                | 33.6%                      | 20.3%             | 53.9%         | 18.9%                      | 37.9%             | 56.9%         |
| Друг вид лихвен процент <sup>2</sup> | 0.9%                       | 2.6%              | 3.5%          | 2.5%                       | 5.6%              | 8.0%          |
| Безлихвени                           | 0.9%                       | 8.9%              | 9.7%          | 1.1%                       | 8.3%              | 9.5%          |
| <b>ОБЩО</b>                          | <b>40.6%</b>               | <b>59.4%</b>      | <b>100.0%</b> | <b>33.7%</b>               | <b>66.3%</b>      | <b>100.0%</b> |

<sup>1</sup> Източник: БНБ (Регистър на негарантирания външен дълг на *Други сектори*) – по данни от декларациите за кредитите. Процентният дял е изчислен към общо декларираните нови кредити.

<sup>2</sup> Обхваща видове схеми на лихвени плащания, при които се използва повече от една ставка на лихвения процент или при които в момента на декларирането на кредита лихвеният процент не може да бъде определен от длъжника.

За януари – октомври 2008 г. среднопретегленият лихвен процент по декларираните нови кредити в щатски долари (таблица 3) е 6.2% и е по-висок с 3.5 процентни пункта от този за същия период на 2007 г. При *вътрешнофирмените кредити* (в щатски долари) лихвеното равнище се повишава с 1.4 процентни пункта и достига 6.3%, а при *други кредити* (в щатски долари) достига 5.7%, нараствайки с 3.1 процентни пункта в сравнение с януари – октомври 2007 г. (2.5%).

### ЛИХВЕНИ РАВНИЩА<sup>2</sup>

Таблица 3

|                      | Вътрешнофирмени кредити |             | Други кредити |             | Общо        |             |
|----------------------|-------------------------|-------------|---------------|-------------|-------------|-------------|
|                      | в щ. д.                 | в евро      | в щ. д.       | в евро      | в щ. д.     | в евро      |
| VIII.2007            | 2.9%                    | 6.7%        | 5.5%          | 5.6%        | 4.5%        | 6.6%        |
| IX.2007              | 7.8%                    | 6.3%        | 0.3%          | 6.3%        | 1.1%        | 6.3%        |
| X.2007               | 12.7%                   | 4.3%        | 2.5%          | 5.1%        | 2.6%        | 4.6%        |
| <b>I.-X. 2007 г.</b> | <b>5.0%</b>             | <b>4.6%</b> | <b>2.5%</b>   | <b>5.7%</b> | <b>2.7%</b> | <b>5.1%</b> |
| VIII.2008 г.         | 8.0%                    | 4.3%        | 6.2%          | 6.9%        | 7.0%        | 5.3%        |
| IX.2008 г.           | 4.0%                    | 2.7%        | 6.0%          | 6.1%        | 4.8%        | 4.2%        |
| X.2008 г.            | 9.3%                    | 4.1%        | 5.7%          | 6.6%        | 6.2%        | 5.2%        |
| <b>I.-X. 2008 г.</b> | <b>6.3%</b>             | <b>4.7%</b> | <b>5.7%</b>   | <b>5.7%</b> | <b>6.2%</b> | <b>5.2%</b> |

За януари – октомври 2008 г. среднопретегленият лихвен процент по декларираните нови кредити в евро е 5.2% и се повишава с 0.04 процентни пункта спрямо този за същия период на 2007 г. При *вътрешнофирмените кредити* (в евро) лихвеното равнище нараства с

<sup>2</sup> Данните за месечните лихвени равнища се влияят силно от условията по отделни фирмени заеми.

0.1 процентни пункта до 4.7%, а при *други кредити* (в евро) то намалява с 0.1 процентни пункта до 5.7%.

За януари – октомври 2008 г. среднопретеглените лихвени проценти по новорегистрираните дългосрочни кредити от чужбина в щатски долари са с 0.8 процентни пункта по-високи, а в евро – с 2.7 процентни пункта по-ниски от среднопретеглените лихвени проценти по дългосрочни кредити в щатски долари (8%) и в евро (8.6%), предоставени от местните търговски банки на предприятията<sup>3</sup>. За същия период на 2007 г. разликата между лихвените проценти в страната и в чужбина е положителна в размер на 4.5 процентни пункта за дългосрочни кредити в щатски долари и 2.8 процентни пункта за дългосрочни кредити в евро.

- **Среднопретеглен матуритет**

Матуритетът на декларираните нови кредити през януари – октомври 2008 г. достига 4 години, при 4 години и 11 месеца за същия период на 2007 г. Среднопретегленият матуритет на *вътрешнофирмените кредити* се понижава до 2 година и 6 месеца за януари – октомври 2008 г., при 5 години и 8 месеца за същия период на 2007 г., а на *Други кредити* достига до 5 години и 6 месеца за отчетния период, при 4 години и 2 месеца за януари – октомври 2007 г. (таблица 4).

#### СРЕДНОПРЕТЕГЛЕН МАТУРИТЕТ

Таблица 4  
(години, месеци)

|                         | I.-X. 2007 г. | I.-X. 2008 г. |
|-------------------------|---------------|---------------|
| Вътрешнофирмени кредити | 5.08          | 2.06          |
| Други кредити           | 4.02          | 5.06          |
| <b>Общо</b>             | <b>4.11</b>   | <b>4.00</b>   |

За януари – октомври 2008 г. относителният дял на декларираните нови дългосрочни кредити достига 33.7% от общия размер на новите кредити (таблица 5), при 40.6% за същия период на 2007 г.

#### ОТНОСИТЕЛЕН ДЯЛ НА ДЪЛГОСРОЧНИТЕ И КРАТКОСРОЧНИТЕ КРЕДИТИ

Таблица 5

|                         | I.-X. 2007 г.    |                   |               | I.-X. 2008 г.    |                   |               |
|-------------------------|------------------|-------------------|---------------|------------------|-------------------|---------------|
|                         | дългоср. кредити | краткоср. кредити | общо          | дългоср. кредити | краткоср. кредити | общо          |
| Вътрешнофирмени кредити | 49.8%            | 50.2%             | 100.0%        | 16.2%            | 83.8%             | 100.0%        |
| Други кредити           | 31.8%            | 68.2%             | 100.0%        | 51.6%            | 48.4%             | 100.0%        |
| <b>Общо</b>             | <b>40.6%</b>     | <b>59.4%</b>      | <b>100.0%</b> | <b>33.7%</b>     | <b>66.3%</b>      | <b>100.0%</b> |

<sup>3</sup> Източник на данните за лихвените проценти по нови дългосрочни кредити, отпуснати от местни банки на предприятията, е изданието „Лихвена статистика“ на БНБ.

# ПРИЛОЖЕНИЯ

(В МИЛИОНИ ЕВРО)

**БРУТЕН ВЪНШЕН ДЪЛГ<sup>1</sup>**  
(По институционални сектори)

|   | X. 2007        |             | XI. 2007       |             | IX. 2008       |              | X. 2008        |              | X. 08/ IX. 08 |            | X. 08/ XII. 07 |             | X. 08/ X. 07  |             |
|---|----------------|-------------|----------------|-------------|----------------|--------------|----------------|--------------|---------------|------------|----------------|-------------|---------------|-------------|
|   | млн. евро      | % от БВП    | млн. евро      | % от БВП    | млн. евро      | % от БВП     | млн. евро      | % от БВП     | млн. евро     | %          | млн. евро      | %           | млн. евро     | %           |
| <b>I. Държавно управление<sup>2</sup></b>               | <b>3158.4</b>  | <b>10.9</b> | <b>3098.9</b>  | <b>10.7</b> | <b>2728.9</b>  | <b>8.0</b>   | <b>2845.0</b>  | <b>8.4</b>   | <b>116.2</b>  | <b>4.3</b> | <b>-253.8</b>  | <b>-8.2</b> | <b>-313.4</b> | <b>-9.9</b> |
| Краткосрочни  | 0.0            | 0.0         | 0.0            | 0.0         | 0.0            | 0.0          | 0.0            | 0.0          | 0.0           | 0.0        | 0.0            | 0.0         | 0.0           | 0.0         |
| Дългосрочни   | 3158.4         | 10.9        | 3098.9         | 10.7        | 2728.9         | 8.0          | 2845.0         | 8.4          | 116.2         | 4.3        | -253.8         | -8.2        | -313.4        | -9.9        |
| Облигации, притежавани от нерезиденти <sup>3</sup>      | 1260.1         | 4.4         | 1247.3         | 4.3         | 1186.8         | 3.5          | 1259.5         | 3.7          | 72.6          | 6.1        | 12.2           | 1.0         | -0.6          | 0.0         |
| Заеми   | 1898.3         | 6.6         | 1851.6         | 6.4         | 1542.0         | 4.5          | 1585.6         | 4.7          | 43.5          | 2.8        | -266.0         | -14.4       | -312.8        | -16.5       |
| <b>II. Централна банка</b>                              | <b>0.0</b>     | <b>0.0</b>  | <b>0.0</b>     | <b>0.0</b>  | <b>0.0</b>     | <b>0.0</b>   | <b>0.0</b>     | <b>0.0</b>   | <b>0.0</b>    | <b>0.0</b> | <b>0.0</b>     | <b>0.0</b>  | <b>0.0</b>    | <b>0.0</b>  |
| Краткосрочни  | 0.0            | 0.0         | 0.0            | 0.0         | 0.0            | 0.0          | 0.0            | 0.0          | 0.0           | 0.0        | 0.0            | 0.0         | 0.0           | 0.0         |
| Дългосрочни   | 0.0            | 0.0         | 0.0            | 0.0         | 0.0            | 0.0          | 0.0            | 0.0          | 0.0           | 0.0        | 0.0            | 0.0         | 0.0           | 0.0         |
| <b>III. Търговски банки<sup>4</sup></b>                 | <b>4762.1</b>  | <b>16.5</b> | <b>5770.8</b>  | <b>20.0</b> | <b>8948.0</b>  | <b>26.3</b>  | <b>9263.8</b>  | <b>27.2</b>  | <b>315.8</b>  | <b>3.5</b> | <b>3493.0</b>  | <b>60.5</b> | <b>4501.7</b> | <b>94.5</b> |
| Краткосрочни  | 3384.3         | 11.7        | 4351.4         | 15.1        | 7027.9         | 20.7         | 7363.1         | 21.6         | 335.2         | 4.8        | 3011.7         | 69.2        | 3978.8        | 117.6       |
| Заеми   | 393.9          | 1.4         | 308.0          | 1.1         | 939.7          | 2.8          | 1041.1         | 3.1          | 101.5         | 10.8       | 733.1          | 238.0       | 647.2         | 164.3       |
| Депозити  | 2886.2         | 10.0        | 3919.9         | 13.6        | 5946.7         | 17.5         | 6196.8         | 18.2         | 250.1         | 4.2        | 2276.9         | 58.1        | 3310.6        | 114.7       |
| Други задължения  | 104.2          | 0.4         | 123.5          | 0.4         | 141.6          | 0.4          | 125.2          | 0.4          | -16.4         | -11.6      | 1.7            | 1.4         | 21.0          | 20.2        |
| Дългосрочни   | 1377.8         | 4.8         | 1419.3         | 4.9         | 1920.0         | 5.6          | 1900.7         | 5.6          | -19.4         | -1.0       | 481.3          | 33.9        | 522.8         | 37.9        |
| Облигации   | 132.5          | 0.5         | 132.5          | 0.5         | 49.5           | 0.1          | 46.7           | 0.1          | -2.8          | -5.6       | -85.7          | -64.7       | -85.8         | -64.7       |
| Заеми   | 1245.3         | 4.3         | 1286.9         | 4.5         | 1870.5         | 5.5          | 1853.9         | 5.4          | -16.6         | -0.9       | 567.1          | 44.1        | 608.6         | 48.9        |
| <b>IV. Други сектори<sup>5</sup></b>                    | <b>9319.9</b>  | <b>32.3</b> | <b>9839.4</b>  | <b>34.0</b> | <b>11868.9</b> | <b>34.9</b>  | <b>11995.2</b> | <b>35.3</b>  | <b>126.3</b>  | <b>1.1</b> | <b>2155.8</b>  | <b>21.9</b> | <b>2675.4</b> | <b>28.7</b> |
| Краткосрочни  | 5789.7         | 18.0        | 5382.5         | 18.6        | 6406.5         | 18.8         | 6508.2         | 19.1         | 101.7         | 1.6        | 1125.7         | 20.9        | 1318.5        | 25.4        |
| Инструменти на паричния пазар                           | 0.0            | 0.0         | 0.0            | 0.0         | 0.0            | 0.0          | 0.0            | 0.0          | 0.0           | 0.0        | 0.0            | 0.0         | 0.0           | 0.0         |
| Заеми   | 3624.3         | 12.5        | 3821.8         | 13.2        | 4737.8         | 13.9         | 4839.5         | 14.2         | 101.7         | 2.1        | 1017.6         | 26.6        | 1215.2        | 33.5        |
| Търговски кредити                                       | 1565.4         | 5.4         | 1560.7         | 5.4         | 1668.7         | 4.9          | 1668.7         | 4.9          | 0.0           | 0.0        | 108.0          | 6.9         | 103.3         | 6.6         |
| Дългосрочни   | 4130.2         | 14.3        | 4456.9         | 15.4        | 5462.4         | 16.1         | 5487.0         | 16.1         | 24.6          | 0.5        | 1030.1         | 23.1        | 1356.8        | 32.9        |
| Облигации <sup>6</sup>                                  | 297.9          | 1.0         | 308.6          | 1.1         | 289.0          | 0.8          | 298.5          | 0.9          | 9.5           | 3.3        | -10.2          | -3.3        | 0.5           | 0.2         |
| Заеми   | 3832.3         | 13.3        | 4148.2         | 14.4        | 5173.4         | 15.2         | 5188.5         | 15.3         | 15.1          | 0.3        | 1040.3         | 25.1        | 1356.3        | 35.4        |
| Други задължения  | 0.0            | 0.0         | 0.0            | 0.0         | 0.0            | 0.0          | 0.0            | 0.0          | 0.0           | 0.0        | 0.0            | 0.0         | 0.0           | 0.0         |
| <b>V. Прехи инвестиции: вътършнофирмено кредитиране</b> | <b>9433.4</b>  | <b>32.6</b> | <b>10145.2</b> | <b>35.1</b> | <b>12266.3</b> | <b>36.1</b>  | <b>12320.3</b> | <b>36.2</b>  | <b>53.9</b>   | <b>0.4</b> | <b>2175.1</b>  | <b>21.4</b> | <b>2886.9</b> | <b>30.6</b> |
| <b>БРУТЕН ВЪНШЕН ДЪЛГ (II+III+IV+V)</b>                 | <b>26673.8</b> | <b>92.3</b> | <b>28854.3</b> | <b>99.8</b> | <b>35812.1</b> | <b>105.3</b> | <b>36424.3</b> | <b>107.1</b> | <b>612.2</b>  | <b>1.7</b> | <b>7570.0</b>  | <b>26.2</b> | <b>9750.5</b> | <b>36.6</b> |

**БРУТЕН ВЪНШЕН ДЪЛГ<sup>1</sup>**  
(По институционални сектори)

|   |         |      |         |      |         |      |         |      |       |      |        |      |        |       |
|---|---------|------|---------|------|---------|------|---------|------|-------|------|--------|------|--------|-------|
| Дългосрочен външен дълг <sup>7</sup>      | 18099.8 | 62.6 | 19120.3 | 66.2 | 22377.6 | 65.8 | 22553.0 | 66.3 | 175.4 | 0.8  | 3432.7 | 18.0 | 4453.1 | 24.6  |
| Краткосрочен външен дълг                  | 8573.9  | 29.7 | 9733.9  | 33.7 | 13434.5 | 39.5 | 13871.3 | 40.8 | 436.8 | 3.3  | 4137.3 | 42.5 | 5297.4 | 61.8  |
| Публичен и публичногарантиран външен дълг | 4104.7  | 14.2 | 4091.6  | 14.2 | 4053.4  | 11.9 | 4209.5  | 12.4 | 156.2 | 3.9  | 117.9  | 2.9  | 104.8  | 2.6   |
| Частен негарантиран външен дълг           | 22569.1 | 78.1 | 24762.7 | 85.7 | 31758.7 | 93.3 | 32214.8 | 94.7 | 456.0 | 1.4  | 7452.1 | 30.1 | 9645.7 | 42.7  |
| Революиращи кредити <sup>8</sup>          | 1657.3  | 5.7  | 1958.5  | 6.8  | 3809.1  | 11.2 | 3844.0  | 11.3 | 34.9  | 0.9  | 1885.4 | 96.3 | 2186.7 | 131.9 |
| Търговски кредити <sup>8,9</sup>          | 2435.9  | 8.4  | 2442.6  | 8.5  | 2697.0  | 7.9  | 2697.0  | 7.9  | 0.0   | 0.0  | 254.4  | 10.4 | 261.1  | 10.7  |
| Заеми, платими при поискване <sup>8</sup> | 6663.0  | 23.1 | 6973.4  | 24.1 | 8329.2  | 24.5 | 8372.3  | 24.6 | 43.0  | 0.5  | 1398.8 | 20.1 | 1709.3 | 25.7  |
| вкл. вътрешнофирмени заеми                | 3631.9  | 13.3 | 3922.4  | 13.6 | 4474.3  | 13.2 | 4499.1  | 13.2 | 24.8  | 0.6  | 576.7  | 14.7 | 667.1  | 17.4  |
| вкл. заеми на банки                       | -       | -    | -       | -    | 243.3   | 0.7  | 242.3   | 0.7  | -1.0  | -0.4 | -      | -    | -      | -     |

<sup>1</sup> Предварителни данни. Равностойността в евро е изчислена по курс на съответните чуждестранни валути към края на периода.

<sup>2</sup> Източник: Регистър на държавния и държавногарантирания дълг на Министерството на финансите - предварителни данни за октомври 2008 г. към 28 ноември 2008 г. Не се включват задълженията на фирмите от публичния сектор и държавногарантирания дълг.

<sup>3</sup> Включват се облигациите по външния дълг, емитирани на международните пазари и държавни ценни книжа (деноминирани в левове и чуждестранна валута), притежавани от нерезиденти.

Поради прилагането на резидентния принцип дългът се намалява с обема на ценните книжа, емитирани от резиденти на международните финансови пазари и притежавани от резиденти.

<sup>4</sup> По данни от търговските банки (вкл. данни за банките от публичния и частния сектор). Не са включени депозитите, свързани с условни задължения.

<sup>5</sup> Данни за фирмите от публичния и частния сектор, вкл. държавногарантираните кредити. Не се включват вътрешнофирмените заеми. Данните обхващат само кредитите, декларирани в БНБ и за които тя е получила информация.

<sup>6</sup> Във връзка с уточняване на получаваната информация за портфейлните инвестиции на *Други сектори*, предстои данните да бъдат ревизирани (Източник: Централен депозитар АД).

<sup>7</sup> В съответствие с изискванията на *Ръководството по статистика на външния дълг*, 2003 г. (*EXTERNAL DEBT STATISTICS, Guide for Compilers and Users*, IMF 2003) т. 3.14 и 7.5 задълженията по преки инвестиции се включват в размера на дългосрочния външен дълг.

<sup>8</sup> Данните се включват в размера на *брутния външен дълг*.

<sup>9</sup> Поради тримесечната отчетност на фирмите, данните за 2008 г. подлежат на ревизия.

**БРУТЕН ВЪНШЕН ДЪЛГ<sup>1</sup>**  
(По институционални сектори)

|   | XII. 2005      | XII. 2006      | X. 2007        | XI. 2007       | XII. 2007      | I. 2008        | II. 2008       | III. 2008      | IV. 2008       | V. 2008        | VI. 2008       | VII. 2008      | VIII. 2008     | IX. 2008       | X. 2008        |
|---|----------------|----------------|----------------|----------------|----------------|----------------|----------------|----------------|----------------|----------------|----------------|----------------|----------------|----------------|----------------|
| <b>I. Държавно управление<sup>2</sup></b>               | <b>4455.2</b>  | <b>3701.5</b>  | <b>3158.4</b>  | <b>3135.2</b>  | <b>3098.9</b>  | <b>3115.9</b>  | <b>3092.3</b>  | <b>2804.1</b>  | <b>2760.4</b>  | <b>2742.3</b>  | <b>2714.6</b>  | <b>2671.1</b>  | <b>2730.3</b>  | <b>2728.9</b>  | <b>2845.0</b>  |
| Краткосрочни  | 0.0            | 0.0            | 0.0            | 0.0            | 0.0            | 0.0            | 0.0            | 0.0            | 0.0            | 0.0            | 0.0            | 0.0            | 0.0            | 0.0            | 0.0            |
| Дългосрочни   | 4455.2         | 3701.5         | 3158.4         | 3135.2         | 3098.9         | 3115.9         | 3092.3         | 2804.1         | 2760.4         | 2742.3         | 2714.6         | 2671.1         | 2730.3         | 2728.9         | 2845.0         |
| Облигации <sup>3</sup>                                  | 1727.0         | 1604.6         | 1260.1         | 1237.1         | 1247.3         | 1249.8         | 1261.7         | 1232.9         | 1205.4         | 1194.9         | 1186.7         | 1133.3         | 1174.4         | 1186.8         | 1259.5         |
| Заеми   | 2728.1         | 2096.9         | 1898.3         | 1898.1         | 1851.6         | 1866.1         | 1830.7         | 1571.1         | 1555.0         | 1547.4         | 1527.9         | 1543.7         | 1555.9         | 1542.0         | 1585.6         |
| <b>II. Централна банка</b>                              | <b>0.0</b>     | <b>0.0</b>     | <b>0.0</b>     | <b>0.0</b>     | <b>0.0</b>     | <b>0.0</b>     | <b>0.0</b>     | <b>0.0</b>     | <b>0.0</b>     | <b>0.0</b>     | <b>0.0</b>     | <b>0.0</b>     | <b>0.0</b>     | <b>0.0</b>     | <b>0.0</b>     |
| Краткосрочни  | 0.0            | 0.0            | 0.0            | 0.0            | 0.0            | 0.0            | 0.0            | 0.0            | 0.0            | 0.0            | 0.0            | 0.0            | 0.0            | 0.0            | 0.0            |
| Дългосрочни   | 0.0            | 0.0            | 0.0            | 0.0            | 0.0            | 0.0            | 0.0            | 0.0            | 0.0            | 0.0            | 0.0            | 0.0            | 0.0            | 0.0            | 0.0            |
| <b>III. Търговски банки<sup>4</sup></b>                 | <b>2676.6</b>  | <b>3549.0</b>  | <b>4762.1</b>  | <b>5208.2</b>  | <b>5770.8</b>  | <b>4958.3</b>  | <b>5318.1</b>  | <b>5748.2</b>  | <b>6468.8</b>  | <b>6435.4</b>  | <b>7884.4</b>  | <b>7831.8</b>  | <b>8552.5</b>  | <b>8948.0</b>  | <b>9263.8</b>  |
| Краткосрочни  | 1927.3         | 2635.5         | 3384.3         | 3822.9         | 3823.6         | 3577.7         | 3823.6         | 4288.1         | 4700.3         | 4754.2         | 6024.8         | 5953.7         | 6589.4         | 7027.9         | 7363.1         |
| Заеми   | 421.5          | 619.6          | 393.9          | 413.5          | 308.0          | 315.5          | 341.8          | 411.5          | 411.5          | 606.5          | 606.5          | 630.4          | 645.6          | 399.7          | 104.1          |
| Депозити  | 1396.6         | 1800.1         | 2886.2         | 3289.2         | 3819.9         | 3131.6         | 3426.4         | 3728.9         | 4249.9         | 4171.1         | 5318.5         | 5208.6         | 5833.3         | 5946.7         | 6196.8         |
| Други задължения  | 103.2          | 115.9          | 104.2          | 120.2          | 103.2          | 90.6           | 115.4          | 118.9          | 118.9          | 118.9          | 98.8           | 114.2          | 110.5          | 141.6          | 125.2          |
| Дългосрочни   | 753.3          | 913.9          | 1377.6         | 1385.3         | 1419.3         | 1420.6         | 1434.5         | 1480.2         | 1688.5         | 1681.2         | 1659.6         | 1678.7         | 1963.1         | 1920.0         | 1900.7         |
| Облигации   | 106.6          | 141.6          | 132.5          | 132.5          | 132.5          | 132.5          | 132.5          | 132.5          | 132.5          | 132.5          | 132.5          | 137.4          | 148.4          | 49.5           | 46.7           |
| Заеми   | 648.7          | 771.9          | 1245.3         | 1252.8         | 1286.9         | 1288.1         | 1301.7         | 1327.4         | 1555.7         | 1548.3         | 1726.6         | 1741.3         | 1813.7         | 1870.5         | 1853.9         |
| <b>IV. Други сектори<sup>5</sup></b>                    | <b>4236.5</b>  | <b>7289.5</b>  | <b>9319.9</b>  | <b>9903.9</b>  | <b>9839.4</b>  | <b>10055.2</b> | <b>10137.2</b> | <b>10706.1</b> | <b>10674.2</b> | <b>10929.3</b> | <b>11727.8</b> | <b>11531.1</b> | <b>11818.7</b> | <b>11888.9</b> | <b>11995.2</b> |
| Краткосрочни  | 2072.5         | 3630.0         | 5189.7         | 5416.3         | 5382.5         | 5507.2         | 5579.4         | 5827.6         | 5786.5         | 5943.1         | 6183.6         | 6355.6         | 6447.7         | 6406.5         | 6508.2         |
| Инструменти на паричния пазар                           | 0.0            | 179.0          | 0.0            | 0.0            | 0.0            | 0.0            | 0.0            | 0.0            | 0.0            | 0.0            | 0.0            | 0.0            | 0.0            | 0.0            | 0.0            |
| Заеми   | 942.6          | 2014.0         | 3624.3         | 3814.8         | 3821.8         | 3933.9         | 4033.5         | 4286.6         | 4212.2         | 4335.5         | 4542.5         | 4677.2         | 4730.1         | 4737.8         | 4839.5         |
| Търговски кредити                                       | 1069.8         | 1437.0         | 1565.4         | 1601.5         | 1560.7         | 1553.3         | 1545.9         | 1540.9         | 1574.3         | 1607.7         | 1641.0         | 1678.4         | 1717.6         | 1668.7         | 1668.7         |
| Дългосрочни   | 2224.0         | 3659.5         | 4130.2         | 4487.7         | 4458.0         | 4548.0         | 4557.8         | 4878.5         | 4887.7         | 4986.2         | 5089.3         | 5175.5         | 5371.0         | 5462.4         | 5487.4         |
| Облигации <sup>6</sup>                                  | 37.1           | 311.7          | 297.9          | 403.4          | 308.6          | 305.6          | 305.5          | 288.4          | 286.5          | 286.5          | 304.8          | 295.1          | 295.0          | 289.0          | 298.5          |
| Заеми   | 2186.9         | 3347.8         | 3832.3         | 4084.3         | 4148.2         | 4242.3         | 4252.3         | 4580.1         | 4591.2         | 4689.7         | 4784.5         | 4871.9         | 5073.0         | 5173.4         | 5188.5         |
| Други задължения  | 0.0            | 0.0            | 0.0            | 0.0            | 0.0            | 0.0            | 0.0            | 0.0            | 0.0            | 0.0            | 0.0            | 0.0            | 0.0            | 0.0            | 0.0            |
| <b>V. Према инвестиции: вътрешнофирмено кредитиране</b> | <b>4138.6</b>  | <b>6089.0</b>  | <b>9433.4</b>  | <b>9738.0</b>  | <b>10145.2</b> | <b>10282.7</b> | <b>10458.5</b> | <b>10574.4</b> | <b>11306.3</b> | <b>11626.7</b> | <b>11470.0</b> | <b>11775.6</b> | <b>12054.2</b> | <b>12266.3</b> | <b>12320.3</b> |
| <b>БРУТЕН ВЪНШЕН ДЪЛГ (в млн.лв.)</b>                   | <b>15506.9</b> | <b>20629.0</b> | <b>26673.8</b> | <b>27985.3</b> | <b>28854.3</b> | <b>28412.0</b> | <b>29006.1</b> | <b>29832.8</b> | <b>31209.7</b> | <b>31733.8</b> | <b>33341.8</b> | <b>33817.6</b> | <b>35155.7</b> | <b>35812.1</b> | <b>36424.3</b> |

**Допълнителни показатели**

|  |         |         |         |         |         |         |         |         |         |         |         |         |         |         |         |
|--|---------|---------|---------|---------|---------|---------|---------|---------|---------|---------|---------|---------|---------|---------|---------|
| Дългосрочен външен дълг                    | 11573.1 | 14363.4 | 18099.8 | 18746.1 | 19120.3 | 19387.2 | 19543.1 | 19717.2 | 20642.8 | 21038.4 | 21133.4 | 21503.9 | 22118.6 | 22377.6 | 22553.0 |
| Краткосрочен външен дълг                   | 3933.8  | 6265.6  | 8573.9  | 9239.1  | 9733.9  | 9044.8  | 9463.0  | 10115.6 | 10566.8 | 10697.3 | 12208.4 | 12308.7 | 13037.1 | 13434.5 | 13871.3 |
| Публичен и публичногарантиран външен дълг  | 5197.6  | 4554.6  | 4104.7  | 4130.6  | 4091.6  | 4144.3  | 4122.4  | 3853.1  | 3905.0  | 3934.9  | 3953.2  | 3946.6  | 4028.4  | 4053.4  | 4209.5  |
| вкл. държавногарантиран дълг <sup>10</sup> | 513.8   | 550.8   | 548.0   | 552.9   | 546.6   | 571.8   | 567.1   | 567.1   | 564.7   | 565.4   | 567.1   | 571.9   | 566.3   | 606.8   | 634.9   |
| Частен негарантиран външен дълг            | 10309.3 | 16074.4 | 22569.1 | 23854.7 | 24762.7 | 24287.7 | 24883.6 | 25979.8 | 27304.6 | 27798.8 | 29388.6 | 29871.0 | 31127.4 | 31758.7 | 32214.8 |
| Революционни кредити <sup>8</sup>          | 551.8   | 833.4   | 1657.3  | 1716.0  | 1958.5  | 2117.9  | 2177.7  | 2187.1  | 2440.3  | 2780.6  | 3143.4  | 3391.5  | 3448.7  | 3809.1  | 3844.0  |
| Търговски кредити <sup>9</sup>             | 1666.3  | 2048.1  | 2435.9  | 2479.6  | 2442.6  | 2444.3  | 2446.1  | 2415.5  | 2498.9  | 2582.7  | 2648.6  | 2880.7  | 2713.0  | 2697.0  | 2697.0  |
| Заеми, платими при поискване <sup>8</sup>  | 2140.3  | 4048.5  | 6663.0  | 6950.9  | 6973.4  | 7101.6  | 7219.5  | 7446.8  | 7880.1  | 8067.3  | 7905.5  | 8017.4  | 8285.7  | 8329.2  | 8372.3  |
| вкл. вътрешнофирмени заеми                 | 1536.5  | 2423.8  | 3831.9  | 3912.4  | 3922.4  | 3952.5  | 4029.1  | 4061.0  | 4266.1  | 4482.5  | 4146.3  | 4219.0  | 4465.2  | 4474.3  | 4499.1  |
| вкл. заеми на банки                        |         |         |         |         |         |         |         | 183.0   |         |         | 233.0   |         | 233.3   |         | 242.3   |

<sup>1</sup> Предварителни данни. Равностойността в евро е изчислена по курс на съответните чуждестранни валути към края на периода.

<sup>2</sup> Източник: Регистър на държавния и държавногарантирания дълг на Министерството на финансите - предварителни данни за октомври 2008 г. към 28 ноември 2008 г.

Не се включват задълженията на фирмите от публичния сектор и държавногарантирания дълг.

<sup>3</sup> Включват се облигациите по външния дълг, емитирани на международните пазари и държавни ценни книжа (деноминирани в левове и чуждестранна валута), притежавани от резиденти.

Поряди прилагането на резидентния принцип дългът се намалява с обема на ценните книжа, емитирани от резиденти

<sup>4</sup> По данни от търговските банки (вкл. данни за банките от публичния и частния сектор). Не са включени депозитите, свързани с условни задължения.

<sup>5</sup> Данни за фирмите от публичния и частния сектор, вкл. държавногарантирания кредити. Не се включват вътрешнофирмените заеми. Данните обхващат само кредитите, деклариращи в БНБ

<sup>6</sup> Във връзка с установяване на получаваната информация за портфейфните инвестиции на *Друев сектори*, предстои данните да бъдат ревизирани (Източник: Централен депозитар АД).

<sup>7</sup> В съответствие с изискванията на *Ръководството по статистика на външния дълг*, 2003 г. (*EXTERNAL DEBT STATISTICS, Guide for Compilers and Users, IMF 2003*) т. 3.14 и т. 7.5 задълженията

по преки инвестиции се включват в размера на дългосрочния външен дълг.

<sup>8</sup> Данните се включват в размера на *брутния външен дълг*.

<sup>9</sup> Поряди тримесечната отчетност на фирмите, данните за 2008 г. подлежат на ревизия.

<sup>10</sup> Към момента публичногарантираният дълг обхваща само държавногарантирания дълг.

МАТУРИТЕТНА СТРУКТУРА НА БРУТНИЯ ВЪНШЕН ДЪЛГ<sup>1</sup>

|  | (млн. евро)    |                |                |                |                |                |                |                |                |                |                |                |                |                |                |                                  |             |
|--|----------------|----------------|----------------|----------------|----------------|----------------|----------------|----------------|----------------|----------------|----------------|----------------|----------------|----------------|----------------|----------------------------------|-------------|
|  | XII. 2005      | XII. 2006      | X. 2007        | XI. 2007       | XII. 2007      | I. 2008        | II. 2008       | III. 2008      | IV. 2008       | V. 2008        | VI. 2008       | VII. 2008      | VIII. 2008     | IX. 2008       | X. 2008        | X. 2008 – XII. 2007<br>млн. евро | %           |
| <b>Дългосрочен външен дълг</b>                                   | <b>7434.5</b>  | <b>8274.5</b>  | <b>8666.4</b>  | <b>9008.1</b>  | <b>8975.1</b>  | <b>9084.5</b>  | <b>9084.6</b>  | <b>9142.8</b>  | <b>9336.6</b>  | <b>9409.7</b>  | <b>9663.4</b>  | <b>9733.3</b>  | <b>10064.5</b> | <b>10111.3</b> | <b>10232.7</b> | <b>1257.6</b>                    | <b>14.0</b> |
| Държавно управление <sup>2</sup>                                 | 4455.2         | 3701.5         | 3158.4         | 3135.2         | 3098.9         | 3115.9         | 3092.3         | 2804.1         | 2760.4         | 2742.3         | 2714.6         | 2679.1         | 2730.3         | 2728.9         | 2845.0         | -253.8                           | -8.2        |
| Централна банка  | 0.0            | 0.0            | 0.0            | 0.0            | 0.0            | 0.0            | 0.0            | 0.0            | 0.0            | 0.0            | 0.0            | 0.0            | 0.0            | 0.0            | 0.0            | 0.0                              | -           |
| Търговски банки <sup>3</sup>                                     | 755.3          | 913.5          | 1377.8         | 1385.3         | 1419.3         | 1420.6         | 1434.5         | 1460.2         | 1688.5         | 1681.2         | 1859.6         | 1878.7         | 1963.1         | 1920.0         | 1900.7         | 481.3                            | 33.9        |
| Други сектори <sup>4</sup>                                       | 2224.0         | 3659.5         | 4130.2         | 4487.7         | 4456.9         | 4548.0         | 4557.8         | 4878.5         | 4887.7         | 4986.2         | 5089.3         | 5175.5         | 5371.0         | 5462.4         | 5487.0         | 1030.1                           | 23.1        |
| <b>Преки инвестиции: вътрешнофирмено кредитиране<sup>5</sup></b> | <b>4138.6</b>  | <b>6089.0</b>  | <b>9433.4</b>  | <b>9738.0</b>  | <b>10145.2</b> | <b>10282.7</b> | <b>10458.5</b> | <b>10574.4</b> | <b>11306.3</b> | <b>11626.7</b> | <b>11470.0</b> | <b>11775.6</b> | <b>12054.2</b> | <b>12266.3</b> | <b>12320.3</b> | <b>2175.1</b>                    | <b>21.4</b> |
| <b>Краткосрочен външен дълг</b>                                  | <b>3933.8</b>  | <b>6265.6</b>  | <b>8573.9</b>  | <b>9239.1</b>  | <b>9733.9</b>  | <b>9044.8</b>  | <b>9463.0</b>  | <b>10115.6</b> | <b>10566.8</b> | <b>10697.3</b> | <b>12208.4</b> | <b>12308.7</b> | <b>13037.1</b> | <b>13434.5</b> | <b>13871.3</b> | <b>4137.3</b>                    | <b>42.5</b> |
| Държавно управление  | 0.0            | 0.0            | 0.0            | 0.0            | 0.0            | 0.0            | 0.0            | 0.0            | 0.0            | 0.0            | 0.0            | 0.0            | 0.0            | 0.0            | 0.0            | 0.0                              | -           |
| Централна банка  | 0.0            | 0.0            | 0.0            | 0.0            | 0.0            | 0.0            | 0.0            | 0.0            | 0.0            | 0.0            | 0.0            | 0.0            | 0.0            | 0.0            | 0.0            | 0.0                              | -           |
| Търговски банки <sup>3</sup>                                     | 1921.3         | 2635.5         | 3384.3         | 3822.9         | 4351.4         | 3537.7         | 3883.6         | 4288.1         | 4780.3         | 4754.2         | 6024.8         | 5953.1         | 6589.4         | 7027.9         | 7363.1         | 3011.7                           | 69.2        |
| Други сектори <sup>4</sup>                                       | 2012.5         | 3630.0         | 5189.7         | 5416.3         | 5382.5         | 5507.2         | 5579.4         | 5827.6         | 5786.5         | 5943.1         | 6183.6         | 6355.6         | 6447.7         | 6406.5         | 6508.2         | 1125.7                           | 20.9        |
| <b>Общо</b>  | <b>15506.9</b> | <b>20629.0</b> | <b>26673.8</b> | <b>27985.3</b> | <b>28854.3</b> | <b>28412.0</b> | <b>29006.1</b> | <b>29832.8</b> | <b>31209.7</b> | <b>31733.8</b> | <b>33341.8</b> | <b>33817.6</b> | <b>35155.7</b> | <b>35812.1</b> | <b>36424.3</b> | <b>7570.0</b>                    | <b>26.2</b> |

<sup>1</sup> Предварителни данни. Равностойността в евро е изчислена по курс на съответните чуждестранни валути към края на периода.

Разделянето на дълга на краткосрочен и дългосрочен се базира на първоначалния срок до падежа.

<sup>2</sup> Източник: Регистър на държавния и държавногарантирания дълг на Министерството на финансите - предварителни данни за октомври 2008 г. към 28 ноември 2008 г.

Не се включват задълженията на фирмите от публичния сектор и държавногарантирания дълг.

<sup>3</sup> По данни от търговските банки (вкл. данни за банките от публичния и частния сектор). Не са включени депозитите, свързани с условни задължения.

<sup>4</sup> Данни за фирмите от публичния и частния сектор, вкл. държавногарантирания кредити. Не се включват вътрешнофирмените заеми. Данните обхващат само кредитите, декларирани в БНБ и за които тя е получила информация.

<sup>5</sup> В съответствие с изискванията на Ръководството по статистика на външния дълг, 2003 г. (EXTERNAL DEBT STATISTICS, Guide for Compilers and Users, IMF 2003) т. 3.14 и 7.5 задълженията по преки инвестиции се класифицират като дългосрочен външен дълг.

Приложение 4

**БРУТЕН ВЪНШЕН ДЪЛГ<sup>1</sup>**  
(По инструменти)

|  | (в млн. евро)  |                |                |                |                |                |                |                |                |                |                |                |                |                |                |                                  |             |
|--|----------------|----------------|----------------|----------------|----------------|----------------|----------------|----------------|----------------|----------------|----------------|----------------|----------------|----------------|----------------|----------------------------------|-------------|
|  | XII. 2005      | XII. 2006      | X. 2007        | XI. 2007       | XII. 2007      | I. 2008        | II. 2008       | III. 2008      | IV. 2008       | V. 2008        | VI. 2008       | VII. 2008      | VIII. 2008     | IX. 2008       | X. 2008        | X. 2008 - XII. 2007<br>млн. евро | %           |
| Ценни книжа <sup>2</sup>                     | 1870.8         | 2236.8         | 1690.5         | 1773.0         | 1688.4         | 1688.2         | 1700.0         | 1664.1         | 1634.6         | 1624.2         | 1626.4         | 1568.7         | 1621.8         | 1525.3         | 1604.7         | -83.8                            | -5.0        |
| Заеми <sup>3, 4</sup>                        | 6927.8         | 8850.2         | 10994.1        | 11463.4        | 11416.5        | 11665.7        | 11759.9        | 12235.6        | 12325.7        | 12562.8        | 13186.0        | 13472.1        | 13818.3        | 14263.4        | 14508.6        | 3092.1                           | 27.1        |
| Търговски кредити                            | 1089.8         | 1437.0         | 1585.4         | 1601.5         | 1560.7         | 1553.3         | 1545.9         | 1540.9         | 1574.3         | 1607.7         | 1641.0         | 1678.4         | 1717.6         | 1668.7         | 1668.7         | 108.0                            | 6.9         |
| Депозити на резиденти <sup>5</sup>           | 1396.6         | 1900.1         | 2886.2         | 3289.2         | 3919.9         | 3131.6         | 3426.4         | 3728.9         | 4249.9         | 4171.1         | 5318.5         | 5208.6         | 5833.3         | 5946.7         | 6196.8         | 2276.9                           | 58.1        |
| Други задължения                             | 103.2          | 115.9          | 104.2          | 120.2          | 123.5          | 90.6           | 115.4          | 88.9           | 118.9          | 141.3          | 99.8           | 114.2          | 110.5          | 141.6          | 125.2          | 1.7                              | 1.4         |
| Преки инвестиции: вътрешнофирмено кредитиран | 4138.6         | 6089.0         | 9433.4         | 9738.0         | 10145.2        | 10282.7        | 10488.5        | 10574.4        | 11306.3        | 11626.7        | 11470.0        | 11775.6        | 12054.2        | 12266.3        | 12320.3        | 2175.1                           | 21.4        |
| Заеми  | 3541.1         | 5463.5         | 8542.4         | 8639.4         | 9242.7         | 9371.1         | 9537.8         | 9679.4         | 10361.1        | 10631.1        | 10441.8        | 10752.8        | 11050.3        | 11229.5        | 11283.5        | 2040.7                           | 22.1        |
| Търговски кредити                            | 596.5          | 611.0          | 870.5          | 878.1          | 881.9          | 891.0          | 900.1          | 874.6          | 924.6          | 975.1          | 1007.6         | 1002.3         | 995.4          | 1028.3         | 1028.3         | 146.3                            | 16.6        |
| Ценни книжа                                  | 1.0            | 14.5           | 20.5           | 20.5           | 20.5           | 20.5           | 20.5           | 20.5           | 20.5           | 20.5           | 20.5           | 20.5           | 8.5            | 8.5            | 8.5            | -12.0                            | -           |
| <b>БРУТЕН ВЪНШЕН ДЪЛГ</b>                    | <b>15506.9</b> | <b>20629.0</b> | <b>26673.8</b> | <b>27985.3</b> | <b>28854.3</b> | <b>28412.0</b> | <b>29006.1</b> | <b>29832.8</b> | <b>31209.7</b> | <b>31733.8</b> | <b>33341.8</b> | <b>33817.6</b> | <b>35155.7</b> | <b>35812.1</b> | <b>36424.3</b> | <b>7570.0</b>                    | <b>26.2</b> |

<sup>1</sup> Предварителни данни. Равностойността в евро е изчислена по курс на съответните чуждестранни валути към края на периода.

<sup>2</sup> Включват се облигациите по външния дълг, емитирани на местния и международните пазари и държавни ценни книжа (деноминирани в левове и чуждестранна валута), притежавани от нерезиденти. Поради прилагането на резидентния принцип дългът се намалява с обема на ценните книжа, емитирани от резиденти на международните финансови пазари и притежавани от резиденти.

Във връзка с уточняване на получаваната информация за портфейлните инвестиции надружби сектори, предстои данните да бъдат ревизирани (Източник: Централен депозитар АД).

<sup>3</sup> Включват се държавните и държавногарантираните кредити и заеми на фирмите от публичния и частния сектор. Не се включват вътрешнофирмените заеми.

<sup>4</sup> Източник на данните за държавните и държавногарантираните заеми: Регистър на държавния и държавногарантирания дълг на Министерството на финансите - предварителни данни за октомври 2008 г. към 28 ноември 2008 г. Източник на данните за негарантираните заеми: БНБ - предварителни данни за октомври 2008 г. към 28 ноември 2008 г.

<sup>5</sup> Данните за фирмите обхващат само кредитите, регистрирани в БНБ и за които тя е получила информация. Не са включени депозитите, свързани с условни задължения. По данни от търговските банки (вкл. данни за банките от публичния и частния сектор). Не са включени депозитите, свързани с условни задължения.



СТРУКТУРА НА КРАТКОСРОЧНИЯ И ДЪЛГОСРОЧЕН ВЪНШЕН ДЪЛГ  
(по инструменти)

|   | (млн. евро)    |                |                |                |                |                |                |                |                |                |                |                |                |                |                |                                  |             |
|---|----------------|----------------|----------------|----------------|----------------|----------------|----------------|----------------|----------------|----------------|----------------|----------------|----------------|----------------|----------------|----------------------------------|-------------|
|   | XII. 2005      | XII. 2006      | X. 2007        | XI. 2007       | XII. 2007      | I. 2008        | II. 2008       | III. 2008      | IV. 2008       | V. 2008        | VI. 2008       | VII. 2008      | VIII. 2008     | IX. 2008       | X. 2008        | X. 2008 - XII. 2007<br>млн. евро | %           |
| <b>Дългосрочен външен дълг, в т. ч.:</b>      | <b>11573.1</b> | <b>14363.4</b> | <b>18099.8</b> | <b>18746.1</b> | <b>19120.3</b> | <b>19367.2</b> | <b>19543.1</b> | <b>19717.2</b> | <b>20642.8</b> | <b>21036.4</b> | <b>21133.4</b> | <b>21508.9</b> | <b>22118.6</b> | <b>22377.6</b> | <b>22565.0</b> | <b>3432.7</b>                    | <b>18.0</b> |
| Прекъ инвестиции: вътрешнофирмено кредитиране | 4138.6         | 6089.0         | 9433.4         | 9738.0         | 10145.2        | 10282.7        | 10458.5        | 10574.4        | 11306.3        | 11626.7        | 11470.0        | 11775.6        | 12054.2        | 12266.3        | 12320.3        | 2175.1                           | 21.4        |
| Други   | 7434.5         | 8274.5         | 8666.4         | 9008.1         | 8975.1         | 9084.5         | 9084.6         | 9142.8         | 9336.6         | 9409.7         | 9663.4         | 9733.3         | 10064.5        | 10111.3        | 10232.7        | 1257.6                           | 14.0        |
| Ценни книжа                                   | 1870.8         | 2057.8         | 1690.5         | 1773.0         | 1688.4         | 1688.2         | 1700.0         | 1664.1         | 1634.6         | 1624.2         | 1626.4         | 1568.7         | 1621.8         | 1525.3         | 1604.7         | -83.8                            | -5.0        |
| Заеми   | 5563.7         | 6216.6         | 6975.9         | 7235.2         | 7286.7         | 7396.3         | 7384.7         | 7478.7         | 7702.0         | 7785.5         | 8037.0         | 8164.5         | 8442.6         | 8586.0         | 8625.0         | 1341.4                           | 18.4        |
| <b>Краткосрочен външен дълг</b>               | <b>3933.8</b>  | <b>6265.6</b>  | <b>8573.9</b>  | <b>9239.1</b>  | <b>9733.9</b>  | <b>9044.8</b>  | <b>9463.0</b>  | <b>10115.6</b> | <b>10566.8</b> | <b>10697.3</b> | <b>12208.4</b> | <b>12308.7</b> | <b>13037.1</b> | <b>13434.5</b> | <b>13871.3</b> | <b>4137.3</b>                    | <b>42.5</b> |
| Ценни книжа                                   | 0.0            | 179.0          | 0.0            | 0.0            | 0.0            | 0.0            | 0.0            | 0.0            | 0.0            | 0.0            | 0.0            | 0.0            | 0.0            | 0.0            | 0.0            | 0.0                              | -           |
| Заеми   | 1364.1         | 2633.6         | 4018.1         | 4228.3         | 4129.9         | 4269.4         | 4375.3         | 4756.9         | 4623.7         | 4777.3         | 5149.0         | 5307.5         | 5375.6         | 5677.5         | 5880.6         | 1750.7                           | 42.4        |
| Търговски кредити                             | 1069.8         | 1437.0         | 1565.4         | 1601.5         | 1560.7         | 1553.3         | 1545.9         | 1540.9         | 1574.3         | 1607.7         | 1641.0         | 1678.4         | 1717.6         | 1668.7         | 1668.7         | 108.0                            | 6.9         |
| Депозити на нерезиденти                       | 1396.6         | 1900.1         | 2886.2         | 3289.2         | 3919.9         | 3131.6         | 3426.4         | 3728.9         | 4249.9         | 4171.1         | 5318.5         | 5208.6         | 5633.3         | 5946.7         | 6196.8         | 2276.9                           | 58.1        |
| Други задължения                              | 103.2          | 115.9          | 104.2          | 120.2          | 123.5          | 90.6           | 115.4          | 88.9           | 118.9          | 141.3          | 98.8           | 114.2          | 110.5          | 141.6          | 125.2          | 1.7                              | 1.4         |
| <b>БРУТЕН ВЪНШЕН ДЪЛГ</b>                     | <b>15506.9</b> | <b>20629.0</b> | <b>26673.8</b> | <b>27985.3</b> | <b>28854.3</b> | <b>28412.0</b> | <b>29006.1</b> | <b>29832.8</b> | <b>31209.7</b> | <b>31733.8</b> | <b>33341.8</b> | <b>33817.6</b> | <b>35156.7</b> | <b>35812.1</b> | <b>36424.3</b> | <b>7570.0</b>                    | <b>26.2</b> |

<sup>1</sup> Предварителни данни. Равностойността в евро е изчислена по курс на съответните чуждестранни валути към края на периода. Разделянето на дълга на краткосрочен и дългосрочен се базира на първоначалния срок до падежа.

ДЦК, ЕМИТИРАНИ НА ВЪТРЕШНИЯ ПАЗАР, ПРИТЕЖАВАНИ ОТ НЕРЕЗИДЕНТИ<sup>1</sup>

|                       | (млн. евро) |            |            |            |            |             |             |             |             |             |             |             |             |             |             |                     |             |
|-----------------------|-------------|------------|------------|------------|------------|-------------|-------------|-------------|-------------|-------------|-------------|-------------|-------------|-------------|-------------|---------------------|-------------|
|                       | XII. 2005   | XII. 2006  | X. 2007    | XI. 2007   | XII. 2007  | I. 2008     | II. 2008    | III. 2008   | IV. 2008    | V. 2008     | VI. 2008    | VII. 2008   | VIII. 2008  | IX. 2008    | X. 2008     | X. 2008 - XII. 2007 |             |
|                       |             |            |            |            |            |             |             |             |             |             |             |             |             |             |             | млн. евро           | %           |
| <b>ЗУНК, в т. ч.:</b> |             |            |            |            |            |             |             |             |             |             |             |             |             |             |             |                     |             |
| – в евро              | 0.8         | 0.8        | 0.7        | 0.7        | 0.7        | 0.7         | 0.6         | 0.6         | 0.6         | 0.6         | 0.6         | 0.6         | 0.6         | 0.7         | 0.7         | -0.1                | -7.6        |
| – в щатски долари     | 0.1         | 0.0        | 0.0        | 0.0        | 0.0        | 0.0         | 0.6         | 0.6         | 0.6         | 0.6         | 0.6         | 0.6         | 0.6         | 0.6         | 0.6         | -0.1                | -8.3        |
| По Наредба 5          | 9.3         | 8.8        | 8.8        | 8.8        | 8.8        | 28.3        | 28.3        | 28.3        | 28.3        | 28.3        | 15.8        | 15.8        | 15.8        | 14.0        | 14.0        | 5.3                 | 60.4        |
| <b>ОБЩО</b>           | <b>10.1</b> | <b>9.5</b> | <b>9.5</b> | <b>9.5</b> | <b>9.5</b> | <b>29.0</b> | <b>29.0</b> | <b>29.0</b> | <b>29.0</b> | <b>29.0</b> | <b>16.4</b> | <b>16.4</b> | <b>16.4</b> | <b>14.7</b> | <b>14.7</b> | <b>5.2</b>          | <b>55.3</b> |

<sup>1</sup> Данни по тримесечни отчети на първичните дилъри на ДЦК.

ОБЛИГАЦИИ НА ПРАВИТЕЛСТВОТО, ЕМИТИРАНИ НА МЕЖДУНАРОДНИТЕ ПАЗАРИ И ПРИТЕЖАВАНИ ОТ РЕЗИДЕНТИ<sup>1</sup>

|                                 | (млн. евро)   |               |               |               |               |               |               |               |               |               |               |               |               |               |               |                     |            |
|---------------------------------|---------------|---------------|---------------|---------------|---------------|---------------|---------------|---------------|---------------|---------------|---------------|---------------|---------------|---------------|---------------|---------------------|------------|
|                                 | XII. 2005     | XII. 2006     | X. 2007       | XI. 2007      | XII. 2007     | I. 2008       | II. 2008      | III. 2008     | IV. 2008      | V. 2008       | VI. 2008      | VII. 2008     | VIII. 2008    | IX. 2008      | X. 2008       | X. 2008 - XII. 2007 |            |
|                                 |               |               |               |               |               |               |               |               |               |               |               |               |               |               |               | млн. евро           | %          |
| <b>Облигации</b>                |               |               |               |               |               |               |               |               |               |               |               |               |               |               |               |                     |            |
| <b>Глобални облигации</b>       | <b>1912.5</b> | <b>1800.2</b> | <b>1714.9</b> | <b>1696.2</b> | <b>1700.3</b> | <b>1689.9</b> | <b>1673.2</b> | <b>1639.0</b> | <b>1653.1</b> | <b>1654.7</b> | <b>1641.4</b> | <b>1649.3</b> | <b>1697.7</b> | <b>1723.8</b> | <b>1831.4</b> | <b>131.2</b>        | <b>7.7</b> |
| – 2013 г., в т. ч.:             | 835.5         | 835.5         | 835.5         | 835.5         | 835.5         | 835.5         | 835.5         | 835.5         | 835.5         | 835.5         | 835.5         | 835.5         | 835.5         | 835.5         | 835.5         | 0.0                 | 0.0        |
| <i>притежавани от резиденти</i> | 148.2         | 188.0         | 295.1         | 302.0         | 289.6         | 301.0         | 263.0         | 269.7         | 302.2         | 301.3         | 276.2         | 332.7         | 327.4         | 333.6         | 352.6         | 63.0                | 21.7       |
| – 2015 г., в т. ч.:             | 1077.0        | 964.7         | 879.5         | 860.7         | 864.8         | 854.4         | 837.7         | 803.5         | 817.6         | 819.3         | 806.0         | 813.9         | 862.3         | 888.3         | 996.0         | 131.2               | 15.2       |
| <i>притежавани от резиденти</i> | 175.8         | 143.6         | 169.3         | 166.7         | 172.9         | 168.2         | 177.5         | 165.4         | 174.6         | 187.7         | 193.1         | 199.9         | 212.4         | 218.2         | 234.2         | 61.3                | 35.4       |

<sup>1</sup> Включва емисиите на правителството на глобални облигации на международните финансови пазари, непогасени към края на октомври 2008 г. Поради отчитането на брутния външен дълг съгласно резидентния принцип, глобалните облигации, притежавани от резиденти, се включват в общите таблици със знак минус.

## Приложение 8

**БРУТЕН ВЪНШЕН ДЪЛГ<sup>1</sup>**  
**(По сектори на кредиторите)**

|   | IX. 2008 г.                          |                |                |              |              |               |                     |                 |                 |               |   |                |
|---|--------------------------------------|----------------|----------------|--------------|--------------|---------------|---------------------|-----------------|-----------------|---------------|---|----------------|
|   | Международни организации             |                |                |              |              |               | Държавно управление | Централни банки | Търговски банки | Други сектори | Търгуеми дългови ценни книжа <sup>6</sup> | ОБЩО           |
| (в млн. евро)   | МВФ                                  | Световна банка | ЕБВР           | ЕИБ          | Други        | ОБЩО          |                     |                 |                 |               |   |                |
| <b>I. Държавно управление<sup>2</sup></b>                           | <b>0.0</b>                           | <b>769.6</b>   | <b>16.6</b>    | <b>340.3</b> | <b>81.3</b>  | <b>1207.7</b> | <b>125.9</b>        | <b>25.3</b>     | <b>76.2</b>     | <b>106.9</b>  | <b>1186.8</b>                             | <b>2728.9</b>  |
| Краткосрочни  | 0.0                                  | 0.0            | 0.0            | 0.0          | 0.0          | 0.0           | 0.0                 | 0.0             | 0.0             | 0.0           | 0.0                                       | 0.0            |
| Дългосрочни   | 0.0                                  | 769.6          | 16.6           | 340.3        | 81.3         | 1207.7        | 125.9               | 25.3            | 76.2            | 106.9         | 1186.8                                    | 2728.9         |
| <b>II. Централна банка</b>  | <b>0.0</b>                           | <b>0.0</b>     | <b>0.0</b>     | <b>0.0</b>   | <b>0.0</b>   | <b>0.0</b>    | <b>0.0</b>          | <b>0.0</b>      | <b>0.0</b>      | <b>0.0</b>    | <b>0.0</b>                                | <b>0.0</b>     |
| <b>II. Търговски банки<sup>3</sup></b>                              | <b>0.0</b>                           | <b>0.0</b>     | <b>135.5</b>   | <b>128.3</b> | <b>65.8</b>  | <b>329.6</b>  | <b>20.3</b>         | <b>0.0</b>      | <b>7176.9</b>   | <b>1371.7</b> | <b>49.5</b>                               | <b>8948.0</b>  |
| Краткосрочни  | 0.0                                  | 0.0            | 48.9           | 50.0         | 12.5         | 111.4         | 20.3                | 0.0             | 5900.7          | 995.5         | 0.0                                       | 7027.9         |
| Дългосрочни   | 0.0                                  | 0.0            | 86.6           | 78.3         | 53.3         | 218.2         | 0.0                 | 0.0             | 1276.2          | 376.2         | 49.5                                      | 1920.0         |
| <b>IV. Други сектори<sup>4</sup></b>                                | <b>0.0</b>                           | <b>76.9</b>    | <b>207.1</b>   | <b>5.0</b>   | <b>208.7</b> | <b>497.7</b>  | <b>1.8</b>          | <b>0.0</b>      | <b>5887.5</b>   | <b>5193.0</b> | <b>289.0</b>                              | <b>11868.9</b> |
| Краткосрочни  | 0.0                                  | 0.0            | 33.8           | 0.0          | 45.7         | 79.5          | 0.0                 | 0.0             | 3123.1          | 3203.9        | 0.0                                       | 6406.5         |
| Дългосрочни   | 0.0                                  | 76.9           | 173.4          | 5.0          | 162.9        | 418.2         | 1.7                 | 0.0             | 2764.4          | 1989.1        | 289.0                                     | 5462.4         |
| <b>ОБЩО (по сектори на кредиторите)</b>                             | <b>0.0</b>                           | <b>846.5</b>   | <b>359.2</b>   | <b>473.6</b> | <b>355.7</b> | <b>2035.0</b> | <b>148.0</b>        | <b>25.3</b>     | <b>13140.6</b>  | <b>6671.6</b> | <b>1525.3</b>                             | <b>23545.8</b> |
| <b>V. Преки инвестиции: вътрешнофирмено кредитиране<sup>5</sup></b> |                                      |                |                |              |              |               |                     |                 |                 |               |   | <b>12266.3</b> |
| <b>БРУТЕН ВЪНШЕН ДЪЛГ (I+II+III+IV+V)</b>                           |                                      |                |                |              |              |               |                     |                 |                 |               |   | <b>35812.1</b> |
|   | XII. 2007 г.                         |                |                |              |              |               |                     |                 |                 |               |   |                |
|   | Международни организации             |                |                |              |              |               | Държавно управление | Централни банки | Търговски банки | Други сектори | Търгуеми дългови ценни книжа <sup>6</sup> | ОБЩО           |
|   | (в млн. евро)                        | МВФ            | Световна банка | ЕБВР         | ЕИБ          | Други         |                     |                 |                 |               |   |                |
| <b>I. Държавно управление<sup>2</sup></b>                           | <b>0.0</b>                           | <b>1023.8</b>  | <b>16.7</b>    | <b>314.5</b> | <b>127.5</b> | <b>1482.4</b> | <b>138.5</b>        | <b>31.6</b>     | <b>97.5</b>     | <b>101.5</b>  | <b>1247.3</b>                             | <b>3098.9</b>  |
| Краткосрочни  | 0.0                                  | 0.0            | 0.0            | 0.0          | 0.0          | 0.0           | 0.0                 | 0.0             | 0.0             | 0.0           | 0.0                                       | 0.0            |
| Дългосрочни   | 0.0                                  | 1023.8         | 16.7           | 314.5        | 127.5        | 1482.4        | 138.5               | 31.6            | 97.5            | 101.5         | 1247.3                                    | 3098.9         |
| <b>II. Централна банка</b>  | <b>0.0</b>                           | <b>0.0</b>     | <b>0.0</b>     | <b>0.0</b>   | <b>0.0</b>   | <b>0.0</b>    | <b>0.0</b>          | <b>0.0</b>      | <b>0.0</b>      | <b>0.0</b>    | <b>0.0</b>                                | <b>0.0</b>     |
| Краткосрочни  | 0.0                                  | 0.0            | 0.0            | 0.0          | 0.0          | 0.0           | 0.0                 | 0.0             | 0.0             | 0.0           | 0.0                                       | 0.0            |
| Дългосрочни   | 0.0                                  | 0.0            | 0.0            | 0.0          | 0.0          | 0.0           | 0.0                 | 0.0             | 0.0             | 0.0           | 0.0                                       | 0.0            |
| <b>II. Търговски банки<sup>3</sup></b>                              | <b>0.0</b>                           | <b>0.0</b>     | <b>129.7</b>   | <b>79.4</b>  | <b>55.5</b>  | <b>264.6</b>  | <b>13.3</b>         | <b>0.0</b>      | <b>4071.1</b>   | <b>1289.2</b> | <b>132.5</b>                              | <b>5770.8</b>  |
| Краткосрочни  | 0.0                                  | 0.0            | 48.4           | 10.0         | 0.0          | 58.4          | 13.3                | 0.0             | 3248.0          | 1031.7        | 0.0                                       | 4351.4         |
| Дългосрочни   | 0.0                                  | 0.0            | 81.3           | 69.4         | 55.5         | 206.2         | 0.0                 | 0.0             | 823.2           | 257.5         | 132.5                                     | 1419.3         |
| <b>IV. Други сектори<sup>4</sup></b>                                | <b>0.0</b>                           | <b>82.0</b>    | <b>174.6</b>   | <b>0.0</b>   | <b>175.1</b> | <b>431.7</b>  | <b>1.5</b>          | <b>0.0</b>      | <b>4547.9</b>   | <b>4549.6</b> | <b>308.6</b>                              | <b>9839.4</b>  |
| Краткосрочни  | 0.0                                  | 0.0            | 48.7           | 0.0          | 2.7          | 51.4          | 0.0                 | 0.0             | 2330.0          | 3001.1        | 0.0                                       | 5382.5         |
| Дългосрочни   | 0.0                                  | 82.0           | 125.9          | 0.0          | 172.4        | 380.3         | 1.4                 | 0.0             | 2217.9          | 1548.6        | 308.6                                     | 4456.9         |
| <b>ОБЩО (по сектори на кредиторите)</b>                             | <b>0.0</b>                           | <b>1105.7</b>  | <b>321.0</b>   | <b>393.9</b> | <b>358.2</b> | <b>2178.8</b> | <b>153.3</b>        | <b>31.6</b>     | <b>8716.5</b>   | <b>5940.4</b> | <b>1688.4</b>                             | <b>18709.1</b> |
| <b>V. Преки инвестиции: вътрешнофирмено кредитиране<sup>5</sup></b> |                                      |                |                |              |              |               |                     |                 |                 |               |   | <b>10145.2</b> |
| Краткосрочни  | 0.0                                  | 0.0            | 0.0            | 0.0          | 0.0          | 0.0           | 0.0                 | 0.0             | 0.0             | 0.0           | 0.0                                       | 0.0            |
| Дългосрочни   | 0.0                                  | 0.0            | 0.0            | 0.0          | 0.0          | 0.0           | 0.0                 | 0.0             | 0.0             | 0.0           | 0.0                                       | 10145.2        |
| <b>БРУТЕН ВЪНШЕН ДЪЛГ (I+II+III+IV+V)</b>                           |                                      |                |                |              |              |               |                     |                 |                 |               |   | <b>28854.3</b> |
|   | РАЗЛИКА (IX. 2008 г. / XII. 2007 г.) |                |                |              |              |               |                     |                 |                 |               |   |                |
|   | Международни организации             |                |                |              |              |               | Държавно управление | Централни банки | Търговски банки | Други сектори | Търгуеми дългови ценни книжа <sup>6</sup> | ОБЩО           |
|   | (в млн. евро)                        | МВФ            | Световна банка | ЕБВР         | ЕИБ          | Други         |                     |                 |                 |               |   |                |
| <b>I. Държавно управление<sup>2</sup></b>                           | <b>0.0</b>                           | <b>-254.2</b>  | <b>-0.1</b>    | <b>25.8</b>  | <b>-46.3</b> | <b>-274.7</b> | <b>-12.6</b>        | <b>-6.3</b>     | <b>-21.3</b>    | <b>5.4</b>    | <b>-60.5</b>                              | <b>-370.0</b>  |
| Краткосрочни  | 0.0                                  | 0.0            | 0.0            | 0.0          | 0.0          | 0.0           | 0.0                 | 0.0             | 0.0             | 0.0           | 0.0                                       | 0.0            |
| Дългосрочни   | 0.0                                  | -254.2         | -0.1           | 25.8         | -46.3        | -274.7        | -12.6               | -6.3            | -21.3           | 5.4           | -60.5                                     | -370.0         |
| <b>II. Централна банка</b>  | <b>0.0</b>                           | <b>0.0</b>     | <b>0.0</b>     | <b>0.0</b>   | <b>0.0</b>   | <b>0.0</b>    | <b>0.0</b>          | <b>0.0</b>      | <b>0.0</b>      | <b>0.0</b>    | <b>0.0</b>                                | <b>0.0</b>     |
| Краткосрочни  | 0.0                                  | 0.0            | 0.0            | 0.0          | 0.0          | 0.0           | 0.0                 | 0.0             | 0.0             | 0.0           | 0.0                                       | 0.0            |
| Дългосрочни   | 0.0                                  | 0.0            | 0.0            | 0.0          | 0.0          | 0.0           | 0.0                 | 0.0             | 0.0             | 0.0           | 0.0                                       | 0.0            |
| <b>II. Търговски банки<sup>3</sup></b>                              | <b>0.0</b>                           | <b>0.0</b>     | <b>5.8</b>     | <b>48.9</b>  | <b>10.3</b>  | <b>65.0</b>   | <b>7.0</b>          | <b>0.0</b>      | <b>3105.8</b>   | <b>82.5</b>   | <b>-83.0</b>                              | <b>3177.2</b>  |
| Краткосрочни  | 0.0                                  | 0.0            | 0.5            | 40.0         | 12.5         | 53.0          | 7.0                 | 0.0             | 2652.7          | -36.2         | 0.0                                       | 2676.5         |
| Дългосрочни   | 0.0                                  | 0.0            | 5.3            | 8.9          | -2.2         | 11.9          | 0.0                 | 0.0             | 453.0           | 118.7         | -83.0                                     | 500.7          |
| <b>IV. Други сектори<sup>4</sup></b>                                | <b>0.0</b>                           | <b>-5.1</b>    | <b>32.5</b>    | <b>5.0</b>   | <b>33.5</b>  | <b>66.0</b>   | <b>0.3</b>          | <b>0.0</b>      | <b>1339.6</b>   | <b>643.3</b>  | <b>-19.7</b>                              | <b>2029.5</b>  |
| Краткосрочни  | 0.0                                  | 0.0            | -14.9          | 0.0          | 43.0         | 28.1          | 0.0                 | 0.0             | 793.1           | 202.8         | 0.0                                       | 1024.0         |
| Дългосрочни   | 0.0                                  | -5.1           | 47.5           | 5.0          | -9.5         | 37.9          | 0.3                 | 0.0             | 546.5           | 440.5         | -19.7                                     | 1005.5         |
| <b>ОБЩО (по сектори на кредиторите)</b>                             | <b>0.0</b>                           | <b>-259.2</b>  | <b>38.2</b>    | <b>79.7</b>  | <b>-2.5</b>  | <b>-143.8</b> | <b>-5.3</b>         | <b>-6.3</b>     | <b>4424.0</b>   | <b>731.2</b>  | <b>-163.1</b>                             | <b>4836.7</b>  |
| <b>V. Преки инвестиции: вътрешнофирмено кредитиране<sup>5</sup></b> | <b>0.0</b>                           | <b>0.0</b>     | <b>0.0</b>     | <b>0.0</b>   | <b>0.0</b>   | <b>0.0</b>    | <b>0.0</b>          | <b>0.0</b>      | <b>0.0</b>      | <b>0.0</b>    | <b>0.0</b>                                | <b>2121.1</b>  |
| Краткосрочни  | 0.0                                  | 0.0            | 0.0            | 0.0          | 0.0          | 0.0           | 0.0                 | 0.0             | 0.0             | 0.0           | 0.0                                       | 0.0            |
| Дългосрочни   | 0.0                                  | 0.0            | 0.0            | 0.0          | 0.0          | 0.0           | 0.0                 | 0.0             | 0.0             | 0.0           | 0.0                                       | 2121.1         |
| <b>БРУТЕН ВЪНШЕН ДЪЛГ (I+II+III+IV+V)</b>                           | <b>0.0</b>                           | <b>0.0</b>     | <b>0.0</b>     | <b>0.0</b>   | <b>0.0</b>   | <b>0.0</b>    | <b>0.0</b>          | <b>0.0</b>      | <b>0.0</b>      | <b>0.0</b>    | <b>0.0</b>                                | <b>6957.8</b>  |

<sup>1</sup> Предварителни данни. Равностойността в евро е изчислена по курс на съответните чуждестранни валути към края на периода. Публикуват се тримесечни данни.

<sup>2</sup> Източник: Регистър на държавния и държавногарантирания дълг на Министерството на финансите - предварителни данни за септември 2008 г. към 4 ноември 2008 г. Не се включват задълженията на фирмите от публичния сектор и държавногарантирания дълг.

<sup>3</sup> По данни от търговските банки (вкл. данни за банките от публичния и частния сектор). Не са включени депозитите, свързани с условни задължения.

<sup>4</sup> Данни за фирмите от публичния и частния сектор, вкл. държавногарантираните кредити. Не се включват вътрешнофирмените заеми.

Данните обхващат само кредитите, декларирани в БНБ и за които тя е получила информация.

<sup>5</sup> Поради спецификата на вътрешнофирмени заеми, съгласно *External Debt Statistics: Guide for Compilers and Users*, глава 7, параграф 7.43., задълженията са представени само като обща сума.

<sup>6</sup> Включват се облигациите по външния дълг, емитирани на международните пазари и държавни ценни книжа (деноминирани в левове и чуждестранна валута), притежавани от нерезиденти, както и облигации, емитирани от търговските банки и фирмите и притежавани от нерезиденти.

**ВАЛУТНА СТРУКТУРА НА БРУТНИЯ ВЪНШЕН ДЪЛГ<sup>1</sup>**  
(по институционални сектори)

| <b>Брутен външен дълг</b>              |       |       |       |       |       |       |       |       |       |
|--|-------|-------|-------|-------|-------|-------|-------|-------|-------|
| Валуты                                 | 2007  |       |       |       |       |       | 2008  |       |       |
|  | IX    | XII   | III   | VI    | IX    | XII   | III   | VI    | IX    |
| Евро                                   | 80.2  | 79.6  | 81.2  | 82.0  | 85.2  | 86.8  | 86.7  | 87.9  | 86.2  |
| Щатски долар                           | 12.7  | 12.0  | 10.6  | 10.8  | 8.8   | 8.2   | 7.2   | 6.6   | 7.0   |
| СПТ                                    | 1.5   | 1.3   | 1.1   | 0.0   | 0.0   | 0.0   | 0.0   | 0.0   | 0.0   |
| Други                                  | 5.6   | 7.2   | 7.1   | 7.2   | 6.0   | 5.0   | 6.2   | 5.5   | 6.8   |
| ОБЩО                                   | 100.0 | 100.0 | 100.0 | 100.0 | 100.0 | 100.0 | 100.0 | 100.0 | 100.0 |
| <b>Държавно управление<sup>2</sup></b> |       |       |       |       |       |       |       |       |       |
| Валуты                                 | 2007  |       |       |       |       |       | 2008  |       |       |
|  | IX    | XII   | III   | VI    | IX    | XII   | III   | VI    | IX    |
| Евро                                   | 62.8  | 63.7  | 62.0  | 68.4  | 69.7  | 70.4  | 68.9  | 70.7  | 68.4  |
| Щатски долар                           | 25.2  | 24.8  | 26.2  | 26.8  | 25.3  | 24.6  | 24.7  | 24.5  | 26.5  |
| СПТ                                    | 7.6   | 7.0   | 6.9   | 0.0   | 0.0   | 0.0   | 0.0   | 0.0   | 0.0   |
| Японска йена                           | 4.0   | 4.0   | 4.3   | 4.3   | 4.5   | 4.5   | 5.2   | 4.0   | 4.4   |
| Други                                  | 0.4   | 0.5   | 0.5   | 0.5   | 0.5   | 0.5   | 1.2   | 0.8   | 0.7   |
| ОБЩО                                   | 100.0 | 100.0 | 100.0 | 100.0 | 100.0 | 100.0 | 100.0 | 100.0 | 100.0 |
| <b>Търговски банки</b>                 |       |       |       |       |       |       |       |       |       |
| Валуты                                 | 2007  |       |       |       |       |       | 2008  |       |       |
|  | IX    | XII   | III   | VI    | IX    | XII   | III   | VI    | IX    |
| Евро                                   | 86.0  | 80.8  | 85.4  | 86.5  | 90.5  | 91.5  | 89.4  | 91.3  | 87.1  |
| Щатски долар                           | 5.2   | 4.3   | 3.1   | 2.8   | 2.0   | 2.2   | 1.7   | 1.6   | 1.9   |
| Български лев                          | 8.1   | 12.1  | 11.0  | 10.1  | 6.8   | 6.0   | 8.6   | 6.6   | 10.5  |
| Швейцарски франк                       | 0.1   | 2.3   | 0.0   | 0.0   | 0.0   | 0.0   | 0.0   | 0.0   | 0.1   |
| Други                                  | 0.6   | 0.5   | 0.5   | 0.6   | 0.6   | 0.2   | 0.3   | 0.4   | 0.4   |
| ОБЩО                                   | 100.0 | 100.0 | 100.0 | 100.0 | 100.0 | 100.0 | 100.0 | 100.0 | 100.0 |
| <b>Други сектори</b>                   |       |       |       |       |       |       |       |       |       |
| Валуты                                 | 2007  |       |       |       |       |       | 2008  |       |       |
|  | IX    | XII   | III   | VI    | IX    | XII   | III   | VI    | IX    |
| Евро                                   | 78.9  | 78.6  | 81.1  | 79.8  | 82.4  | 85.4  | 85.2  | 86.1  | 83.7  |
| Щатски долар                           | 12.8  | 11.9  | 9.4   | 10.1  | 8.6   | 7.3   | 6.2   | 5.6   | 7.2   |
| Други                                  | 8.2   | 9.5   | 9.6   | 10.1  | 9.0   | 7.3   | 8.6   | 8.3   | 9.1   |
| ОБЩО                                   | 100.0 | 100.0 | 100.0 | 100.0 | 100.0 | 100.0 | 100.0 | 100.0 | 100.0 |
| <b>Преки инвестиции</b>                |       |       |       |       |       |       |       |       |       |
| Валуты                                 | 2007  |       |       |       |       |       | 2008  |       |       |
|  | IX    | XII   | III   | VI    | IX    | XII   | III   | VI    | IX    |
| Евро                                   | 89.8  | 89.7  | 88.9  | 88.3  | 90.6  | 90.4  | 91.4  | 91.3  | 91.9  |
| Щатски долар                           | 8.6   | 8.6   | 8.2   | 8.8   | 6.8   | 7.4   | 6.4   | 6.8   | 6.1   |
| Други                                  | 1.6   | 1.7   | 2.9   | 3.0   | 2.5   | 2.2   | 2.1   | 1.9   | 2.0   |
| ОБЩО                                   | 100.0 | 100.0 | 100.0 | 100.0 | 100.0 | 100.0 | 100.0 | 100.0 | 100.0 |

<sup>1</sup> Предварителни данни. Валутната структура на brutния външен дълг се изчислява на тримесечие.

<sup>2</sup> Източник: Регистър на държавния и държавногарантирания дълг на Министерството на финансите - предварителни данни за септември 2008 г. към 4 ноември 2008 г.

**НЕТЕН ПОТОК<sup>1</sup>**  
**(По сектори)**

(в млн. евро)

|  | 2002        | 2003         | 2004          | 2005          | 2006          | 2007          | I.-X. 2007    | I.-X. 2008    | I.-X. 2008 / I.-X. 2007 |             |
|--|-------------|--------------|---------------|---------------|---------------|---------------|---------------|---------------|-------------------------|-------------|
|  |             |              |               |               |               |               |               |               | млн. евро               | %           |
| I. Държавно управление                           | -368.7      | -3.3         | -413.6        | -1792.8       | -608.2        | -520.1        | -472.6        | -406.3        | 66.3                    | -14.0       |
| II. Централна банка                              | -50.9       | -19.3        | 0.0           | 0.0           | 0.0           | 0.0           | 0.0           | 0.0           | 0.0                     | -           |
| III. Търговски банки                             | 152.1       | 137.0        | 847.8         | 428.5         | 879.7         | 2206.8        | 1195.8        | 3131.7        | 1935.9                  | 161.9       |
| IV. Други сектори                                | 251.9       | 239.4        | 932.2         | 817.8         | 2415.4        | 1747.6        | 1201.2        | 1692.5        | 491.3                   | 40.9        |
| V. Преки инвестиции: вътрешнофирмено кредитиране | 108.7       | 323.2        | 607.9         | 1686.6        | 1845.7        | 3373.4        | 2790.1        | 1220.7        | -1569.3                 | -56.2       |
| <b>ОБЩ НЕТЕН ПОТОК</b>                           | <b>93.0</b> | <b>677.0</b> | <b>1974.3</b> | <b>1140.1</b> | <b>4532.6</b> | <b>6807.6</b> | <b>4714.5</b> | <b>5638.7</b> | <b>924.1</b>            | <b>19.6</b> |

<sup>1</sup> Разлика между общия размер на получените кредити и общата сума по обслужването на главници.

Приложение 11

**ПОЛУЧЕНИ КРЕДИТИ И ДЕПОЗИТИ  
(По институционални сектори<sup>1</sup>)**

(в млн. евро)

|   | Х. 2007      | I-X. 2007     | Х. 2008      | I-X. 2008      | Промяна <sup>2</sup> |
|---|--------------|---------------|--------------|----------------|----------------------|
| <b>I. Държавно управление<sup>3</sup></b>               | <b>22.3</b>  | <b>260.9</b>  | <b>21.9</b>  | <b>213.0</b>   | <b>-48.0</b>         |
| Краткосрочни  | 0.0          | 0.0           | 0.0          | 0.0            | 0.0                  |
| Дългосрочни   | 22.3         | 260.9         | 21.9         | 213.0          | -48.0                |
| Облигации <sup>4</sup>                                  | 17.4         | 43.5          | 10.2         | 115.7          | 72.2                 |
| Заеми   | 4.9          | 217.4         | 11.8         | 97.2           | -120.1               |
| <b>II. Централна банка</b>                              | <b>0.0</b>   | <b>0.0</b>    | <b>0.0</b>   | <b>0.0</b>     | <b>0.0</b>           |
| Краткосрочни  | 0.0          | 0.0           | 0.0          | 0.0            | 0.0                  |
| Дългосрочни   | 0.0          | 0.0           | 0.0          | 0.0            | 0.0                  |
| <b>III. Търговски банки<sup>5</sup></b>                 | <b>209.0</b> | <b>2908.5</b> | <b>403.3</b> | <b>5403.5</b>  | <b>2495.0</b>        |
| Краткосрочни  | 165.8        | 2218.5        | 386.1        | 4617.1         | 2398.6               |
| Заеми   | 29.5         | 345.2         | 93.3         | 683.6          | 338.4                |
| Депозити <sup>6</sup>                                   | 136.3        | 1749.9        | 292.0        | 3808.7         | 2058.8               |
| Други задължения  | 0.0          | 123.4         | 0.8          | 124.8          | 1.4                  |
| Дългосрочни   | 43.2         | 690.0         | 17.2         | 786.4          | 96.4                 |
| Облигации   | 0.0          | 10.0          | 0.0          | 4.9            | -5.1                 |
| Заеми   | 43.2         | 680.0         | 17.2         | 781.5          | 101.5                |
| <b>IV. Други сектори<sup>7</sup></b>                    | <b>386.1</b> | <b>2796.1</b> | <b>148.6</b> | <b>3059.0</b>  | <b>262.9</b>         |
| Краткосрочни  | 199.2        | 1353.6        | 84.1         | 1071.9         | -281.7               |
| Инструменти на паричния пазар                           | 0.0          | 0.0           | 0.0          | 0.0            | 0.0                  |
| Заеми   | 199.2        | 1353.6        | 84.1         | 1071.9         | -281.7               |
| Дългосрочни   | 186.9        | 1442.5        | 64.5         | 1987.2         | 544.7                |
| Облигации   | 0.0          | 0.6           | 9.5          | 17.8           | 17.3                 |
| Заеми   | 186.9        | 1441.9        | 55.0         | 1969.3         | 527.4                |
| <b>V. Преки инвестиции: вътрешнофирмено кредитиране</b> | <b>361.4</b> | <b>3760.6</b> | <b>142.0</b> | <b>2024.1</b>  | <b>-1736.5</b>       |
| <b>БРУТЕН ВЪНШЕН ДЪЛГ (I+II+III+IV+V)</b>               | <b>978.8</b> | <b>9726.1</b> | <b>715.9</b> | <b>10699.6</b> | <b>973.5</b>         |

|   |       |        |       |         |         |
|---|-------|--------|-------|---------|---------|
| Дългосрочен външен дълг <sup>8</sup>      | 613.8 | 6154.0 | 245.6 | 5010.7  | -1143.3 |
| Краткосрочен външен дълг                  | 365.0 | 3572.1 | 470.2 | 5688.9  | 2116.8  |
| Публичен и публичногарантиран външен дълг | 69.2  | 463.0  | 44.5  | 597.5   | 134.4   |
| Частен негарантиран външен дълг           | 909.6 | 9263.1 | 671.4 | 10102.2 | 839.1   |
| Револвиращи кредити <sup>9</sup>          | 645.1 | 5622.4 | 37.5  | 5278.3  | -344.1  |
| Търговски кредити <sup>9,10</sup>         | 0.0   | 0.0    | 11.1  | 333.0   | 333.0   |

<sup>1</sup> Фактически получени кредити и депозити. Предварителни данни. Данните са преизчислени в евро по средномесечен курс на съответните валути.

<sup>2</sup> Промяна за периода януари – октомври 2008 г. спрямо януари – октомври 2007 г.

<sup>3</sup> Източник: Регистър на държавния и държавногарантирания дълг на Министерството на финансите - предварителни данни за октомври 2008 г. към 28 ноември 2008 г. Не включва данни за задълженията на фирмите от публичния сектор, включително за държавногарантирания дълг.

<sup>4</sup> Подстатията включва изменението на задълженията към нерезиденти в резултат на сделки с резиденти. Преминаването на облигациите от резиденти към нерезиденти представлява нарастване на задълженията към нерезиденти и се отразява със знак плюс.

<sup>5</sup> По данни от търговските банки.

<sup>6</sup> Не са включени получените депозити, свързани с условни задължения.

<sup>7</sup> Включва получени кредити (без вътрешнофирмени кредити), декларирани в БНБ и за които тя е получила информация, както и държавногарантирани кредити (източник: Регистър на държавния и държавногарантирания дълг на Министерството на финансите - предварителни данни за октомври 2008 г. към 28 ноември 2008 г.).

<sup>8</sup> В съответствие с изискванията на Ръководството по статистика на външния дълг, 2003 г. (EXTERNAL DEBT STATISTICS, Guide for Compilers and Users, IMF 2003) т.3.14 и 7.5 получените кредити по преки инвестиции се включват в дългосрочния външен дълг.

<sup>9</sup> Данните не се включват в таблиците *Получени кредити и депозити по институционални сектори*.

<sup>10</sup> Нетното нарастване на размера на получените търговски кредити през отчетния месец се отразява в допълнителните таблици към *Получени кредити и депозити (приложения 11 и 12)*, а нетното намаление - в допълнителните таблици към *Обслужване на брутни външен дълг (приложения 13 и 14)*.

## Приложение 12

ПОЛУЧЕНИ КРЕДИТИ И ДЕПОЗИТИ  
(По инструменти<sup>1</sup>)

(в млн. евро)

|   | X. 2007      | I-X. 2007     | X. 2008      | I-X. 2008      | Промяна <sup>2</sup> |
|---|--------------|---------------|--------------|----------------|----------------------|
| Ценни книжа <sup>3</sup>                      | 17.4         | 54.1          | 19.7         | 138.5          | 84.4                 |
| Инструменти на паричния пазар                 | 0.0          | 0.0           | 0.0          | 0.0            | 0.0                  |
| Облигации <sup>4</sup>                        | 17.4         | 54.1          | 19.7         | 138.5          | 84.4                 |
| Заеми <sup>5,6</sup>                          | 463.7        | 4038.1        | 261.4        | 4603.6         | 565.4                |
| Краткосрочни                                  | 228.7        | 1698.8        | 177.4        | 1755.5         | 56.7                 |
| Дългосрочни                                   | 234.9        | 2339.3        | 84.0         | 2848.1         | 508.7                |
| Депозити на нерезиденти <sup>7</sup>          | 136.3        | 1749.9        | 292.0        | 3808.7         | 2058.8               |
| Други задължения                              | 0.0          | 123.4         | 0.8          | 124.8          | 1.4                  |
| Преки инвестиции: вътрешнофирмено кредитиране | 361.4        | 3760.6        | 142.0        | 2024.1         | -1736.5              |
| <b>БРУТЕН ВЪНШЕН ДЪЛГ (I+II+III+IV+V)</b>     | <b>978.8</b> | <b>9726.1</b> | <b>715.9</b> | <b>10699.6</b> | <b>973.5</b>         |

**Допълнителни статии**

|                                  |       |        |      |        |        |
|----------------------------------|-------|--------|------|--------|--------|
| Револвиращи кредити <sup>8</sup> | 645.1 | 5622.4 | 37.5 | 5278.3 | -344.1 |
| Търговски кредити <sup>8,9</sup> | 0.0   | 0.0    | 11.1 | 333.0  | 333.0  |

<sup>1</sup> Фактически получени кредити и депозити. Предварителни данни. Данните са преизчислени в евро по средномесечен курс на съответните валути.

<sup>2</sup> Промяна за периода януари – октомври 2008 г. спрямо периода януари – октомври 2007 г.

<sup>3</sup> Включват се облигациите по външния дълг, емитирани на местния и международните пазари и държавни ценни книжа (деноминирани в левове и чуждестранна валута), притежавани от нерезиденти. Във връзка с уточняване на получаваната информация за портфейлните инвестиции на *Други сектори*, предстои данните да бъдат ревизирани (Източник: Централен депозитар АД).

<sup>4</sup> Преминаването на облигациите от резиденти към нерезиденти представлява нарастване на задълженията към нерезиденти и се отразява със знак плюс.

<sup>5</sup> Включват се държавните и държавногарантираните кредити и заемите на фирмите от публичния и частния сектор. Не се включват вътрешнофирмените заеми.

<sup>6</sup> Източник на данните за държавните и държавногарантираните заеми: Регистър на държавния и държавногарантирания дълг на Министерството на финансите - предварителни данни за октомври 2008 г. към 28 ноември 2008 г. Източник на данните за негарантираните заеми: БНБ - предварителни данни към 28 ноември 2008 г. Данните за фирмите обхващат само кредитите, декларирани в БНБ и за които тя е получила информация.

<sup>7</sup> По данни от търговските банки (вкл. данни за банките от публичния и частния сектор). Не са включени депозитите, свързани с условни задължения.

<sup>8</sup> Данните не се включват в таблиците *Получени кредити и депозити по институционални сектори (приложение 11)*.

**ОБСЛУЖВАНЕ НА БРУТНИЯ ВЪНШЕН ДЪЛГ**  
(По институционални сектори)<sup>1)</sup>

|  | Х. 2007      |             | I-X. 2007    |               | Х. 2008      |               | I-X. 2008    |               | Промяна <sup>2)</sup> |             | (в млн. евро) |              |
|--|--------------|-------------|--------------|---------------|--------------|---------------|--------------|---------------|-----------------------|-------------|---------------|--------------|
|  | Главница     | Лихва       | Общо         | Главница      | Лихва        | Общо          | Главница     | Лихва         | Общо                  | Главница    |               | Лихва        |
|  |              |             |              |               |              |               |              |               |                       |             |               |              |
| <b>I. Държавно управление<sup>3)</sup></b>         |              |             |              |               |              |               |              |               |                       |             |               |              |
| Краткосрочни                                       | 20.5         | 5.6         | 26.1         | 733.5         | 186.6        | 920.1         | 19.8         | 619.2         | 149.0                 | -114.2      | -37.6         | -151.9       |
| Дългосрочни  | 0.0          | 0.0         | 0.0          | 0.0           | 0.0          | 0.0           | 0.0          | 0.0           | 0.0                   | 0.0         | 0.0           | 0.0          |
| Облигации <sup>4)</sup>                            | 20.5         | 5.6         | 26.1         | 733.5         | 186.6        | 920.1         | 19.8         | 619.2         | 149.0                 | -114.2      | -37.6         | -151.9       |
| Заеми  | 5.8          | 0.3         | 6.1          | 338.0         | 126.0        | 464.0         | 19.3         | 210.3         | 90.7                  | -127.7      | -35.3         | -163.0       |
|  | 14.7         | 5.3         | 20.0         | 395.5         | 60.6         | 456.1         | 0.5          | 409.0         | 58.3                  | 13.5        | -2.3          | 11.2         |
| <b>II. Централна банка</b>                         |              |             |              |               |              |               |              |               |                       |             |               |              |
| Краткосрочни                                       | 0.0          | 0.0         | 0.0          | 0.0           | 0.0          | 0.0           | 0.0          | 0.0           | 0.0                   | 0.0         | 0.0           | 0.0          |
| Дългосрочни  | 0.0          | 0.0         | 0.0          | 0.0           | 0.0          | 0.0           | 0.0          | 0.0           | 0.0                   | 0.0         | 0.0           | 0.0          |
| <b>III. Търговски банки<sup>5)</sup></b>           |              |             |              |               |              |               |              |               |                       |             |               |              |
| Краткосрочни                                       | 32.7         | 3.1         | 35.8         | 1712.7        | 38.9         | 1751.6        | 123.3        | 2271.8        | 72.9                  | 559.1       | 34.0          | 593.1        |
| Дългосрочни  | 16.5         | 0.1         | 16.5         | 1462.3        | 9.9          | 1472.2        | 85.0         | 1948.5        | 12.9                  | 486.3       | 3.0           | 489.3        |
| Заеми  | 7.3          | 0.1         | 7.3          | 573.4         | 1.2          | 583.2         | 1.3          | 263.2         | 12.9                  | -310.2      | 3.0           | -307.2       |
| Депозити   | 0.0          | 0.0         | 0.0          | 756.8         | 0.0          | 756.8         | 64.4         | 1560.4        | 0.0                   | 803.7       | 0.0           | 803.7        |
| Други задължения                                   | 9.2          | 0.0         | 9.2          | 132.1         | 0.0          | 132.1         | 19.4         | 124.9         | 0.0                   | -7.2        | 0.0           | -7.2         |
| Дългосрочни  | 16.2         | 3.1         | 19.3         | 250.4         | 29.0         | 279.4         | 38.3         | 323.2         | 60.0                  | 72.8        | 31.0          | 103.8        |
| Облигации  | 0.0          | 0.0         | 0.0          | 19.1          | 0.0          | 19.1          | 2.8          | 102.7         | 0.0                   | 83.6        | 0.0           | 83.6         |
| Заеми  | 16.2         | 3.1         | 19.3         | 231.3         | 29.0         | 260.4         | 35.5         | 220.6         | 60.0                  | -10.8       | 31.0          | 20.2         |
| <b>IV. Други сектори<sup>6)</sup></b>              |              |             |              |               |              |               |              |               |                       |             |               |              |
| Краткосрочни                                       | 184.7        | 20.1        | 204.8        | 1594.9        | 162.7        | 1757.6        | 98.6         | 1366.5        | 226.2                 | -228.4      | 63.5          | -164.9       |
| Инструменти на паричния пазар                      | 108.9        | 5.5         | 114.4        | 581.2         | 40.3         | 621.5         | 5.8          | 394.1         | 69.5                  | -187.1      | 29.2          | -157.9       |
| Заеми  | 66.5         | 0.0         | 66.5         | 179.0         | 0.0          | 179.0         | 0.0          | 0.0           | 0.0                   | -179.0      | 0.0           | -179.0       |
| Дългосрочни  | 42.5         | 5.5         | 48.0         | 402.2         | 0.0          | 442.5         | 5.8          | 394.1         | 69.5                  | -8.1        | 29.2          | 21.1         |
| Облигации  | 75.8         | 14.6        | 90.4         | 1013.7        | 122.4        | 1136.2        | 92.9         | 156.7         | 156.7                 | -41.3       | 34.3          | -7.0         |
| Заеми  | 0.3          | 0.0         | 0.3          | 14.3          | 0.0          | 14.3          | 0.0          | 28.0          | 0.0                   | 13.7        | 0.0           | 13.7         |
|  | 75.5         | 14.6        | 90.1         | 999.4         | 122.4        | 1121.8        | 92.9         | 944.4         | 156.7                 | -55.0       | 34.3          | -20.7        |
| <b>V. Пречи инвестиции: вътreshнофирмени заеми</b> |              |             |              |               |              |               |              |               |                       |             |               |              |
|  | 142.6        | 19.2        | 161.9        | 970.5         | 147.5        | 1118.0        | 90.3         | 803.4         | 149.3                 | -167.1      | 1.8           | -165.3       |
| <b>БРУТЕН ВЪНШЕН ДЪЛГ (ИЧН+ИЧ+У)</b>               | <b>380.6</b> | <b>48.0</b> | <b>428.6</b> | <b>5011.6</b> | <b>535.7</b> | <b>5547.3</b> | <b>332.1</b> | <b>5060.9</b> | <b>597.4</b>          | <b>49.4</b> | <b>61.7</b>   | <b>111.1</b> |
| Дългосрочен външен дълг <sup>7)</sup>              | 255.2        | 42.5        | 297.7        | 2968.1        | 485.5        | 3453.7        | 241.2        | 2718.3        | 515.0                 | -249.8      | 29.5          | -220.4       |
| Краткосрочен външен дълг                           | 125.4        | 5.5         | 130.9        | 2043.4        | 50.2         | 2093.6        | 90.8         | 2342.6        | 82.4                  | 299.2       | 32.2          | 331.4        |
| Публичен и публичногарантиран външен дълг          | 39.5         | 10.9        | 50.4         | 810.3         | 221.3        | 1031.6        | 54.6         | 699.3         | 195.3                 | -111.0      | -26.0         | -137.1       |
| Частен негарантиран външен дълг                    | 34.1         | 37.1        | 378.3        | 4201.2        | 314.4        | 4515.6        | 277.4        | 4361.7        | 402.1                 | 160.4       | 87.7          | 248.1        |
| Револвращи кредити <sup>8)</sup>                   | 555.9        | 4.4         | 560.3        | 4775.8        | 28.8         | 4804.6        | 3.1          | 3446.5        | 80.0                  | -1329.3     | 51.2          | -1278.1      |
| Търговски кредити <sup>8,9)</sup>                  | 0.0          | 0.0         | 0.0          | 0.0           | 0.0          | 0.0           | 2.2          | 21.0          | 1.0                   | 21.0        | -1.0          | 22.0         |

<sup>1)</sup> Фактически плащания. Предварителни данни. Данните са преизчислени в евро по средномесечен курс на съответните валути.

<sup>2)</sup> Промяна за периода януари – октомври 2008 г. спрямо януари – октомври 2007 г.

<sup>3)</sup> Източник: Регистър на Обявявания и Държавногарантирания дълг на Министерството на финансите - предварителни данни за октомври 2008 г. към 28 ноември 2008 г. Не включва данни за плащанията на фирмите от публичния сектор и за държавногарантирания дълг.

<sup>4)</sup> Поради прилагане на резидентния принцип, плащанията по външния дълг се намаляват с плащанията по ценни книжа, притежавани от резиденти и се увеличават с размера на премията от нерезиденти към резидентни ценни книжа (емитирани от резиденти на международните финансови пазари).

<sup>5)</sup> По данни от търговските банки. Не са включени депозитите, свързани с условия задължения.

<sup>6)</sup> Включва извършени плащания на главници и лихви по кредити (без вътreshнофирмени кредити), декларирани в БНБ и за които тя е получила информация и плащанията по държавногарантирания дълг.

<sup>7)</sup> В съответствие с изчисленията на Ръководството по статистика на външния дълг, 2003 г. (EXTERNAL DEBT STATISTICS, Guide for Compilers and Users, IMF 2003)

<sup>8)</sup> Т.3.14 и 7.5 плащанията по преки инвестиции се включват в обслужването на дългосрочния външен дълг.

<sup>9)</sup> Данните не се включват в таблиците Обслужване на брутни външни дългове.

Нетното нарастване на размера на получените търговски кредити през отчетния месец се отразява в допълнителните таблици към Получени кредити и депозити (приложения 11 и 12), а нетното намаляване - в допълнителните таблици към Обслужване на брутни външни дългове (приложения 13 и 14).



**ОБСЛУЖВАНЕ НА БРУТНИЯ ВЪНШЕН ДЪЛГ  
(По инструменти)<sup>1</sup>**

|   | Х. 2007      |             |              | I-X. 2007     |              |               | Х. 2008      |             |              | I-X. 2008     |              |               | Громяна <sup>2</sup> |             |              |
|---|--------------|-------------|--------------|---------------|--------------|---------------|--------------|-------------|--------------|---------------|--------------|---------------|----------------------|-------------|--------------|
|   | Главница     | Лихва       | Общо         | Главница      | Лихва        | Общо          | Главница     | Лихва       | Общо         | Главница      | Лихва        | Общо          | Главница             | Лихва       | Общо         |
|   |              |             |              |               |              |               |              |             |              |               |              |               |                      |             |              |
| Ценни книжа <sup>3</sup>                      | 72.6         | 0.3         | 72.8         | 550.3         | 126.0        | 676.3         | 22.1         | 0.3         | 22.3         | 340.9         | 90.7         | 431.6         | -209.4               | -35.3       | -244.7       |
| Инструменти на паричния пазар                 | 66.5         | 0.0         | 66.5         | 179.0         | 0.0          | 179.0         | 0.0          | 0.0         | 0.0          | 0.0           | 0.0          | 0.0           | -179.0               | 0.0         | -179.0       |
| Облигации <sup>4</sup>                        | 6.1          | 0.3         | 6.4          | 371.4         | 126.0        | 497.4         | 22.1         | 0.3         | 22.3         | 340.9         | 90.7         | 431.6         | -30.4                | -35.3       | -65.8        |
| Заеми <sup>5,6</sup>                          | 156.2        | 28.5        | 184.7        | 2601.8        | 262.2        | 2864.1        | 135.9        | 32.2        | 168.1        | 2231.2        | 357.4        | 2588.7        | -370.6               | 95.2        | -275.4       |
| Краткосрочни                                  | 49.7         | 5.5         | 55.3         | 975.6         | 50.2         | 1025.7        | 7.0          | 1.6         | 8.6          | 657.3         | 82.4         | 739.7         | -318.3               | 32.2        | -286.1       |
| Дългосрочни                                   | 106.5        | 23.0        | 129.5        | 1626.3        | 212.1        | 1838.3        | 128.9        | 30.6        | 159.5        | 1574.0        | 275.0        | 1849.0        | -52.3                | 63.0        | -10.7        |
| Депозити на резиденти <sup>7</sup>            | 0.0          | 0.0         | 0.0          | 756.8         | 0.0          | 756.8         | 64.4         | 0.0         | 64.4         | 1560.4        | 0.0          | 1560.4        | 803.7                | 0.0         | 803.7        |
| Други задължения                              | 9.2          | 0.0         | 9.2          | 132.1         | 0.0          | 132.1         | 19.4         | 0.0         | 19.4         | 124.9         | 0.0          | 124.9         | -7.2                 | 0.0         | -7.2         |
| Преки инвестиции: вътрешнофирмено кредитиране | 142.6        | 19.2        | 161.9        | 970.5         | 147.5        | 1118.0        | 90.3         | 23.3        | 113.6        | 803.4         | 149.3        | 952.7         | -167.1               | 1.8         | -165.3       |
| <b>БРУТЕН ВЪНШЕН ДЪЛГ (И-ИИ+IV+V)</b>         | <b>380.6</b> | <b>48.0</b> | <b>428.6</b> | <b>5011.6</b> | <b>535.7</b> | <b>5547.3</b> | <b>332.1</b> | <b>55.8</b> | <b>387.8</b> | <b>5060.9</b> | <b>597.4</b> | <b>5658.3</b> | <b>49.4</b>          | <b>61.7</b> | <b>111.1</b> |
| <b>Допълнителни статии</b>                    |              |             |              |               |              |               |              |             |              |               |              |               |                      |             |              |
| Революционни кредити <sup>8</sup>             | 555.9        | 4.4         | 560.3        | 4775.8        | 28.8         | 4804.6        | 3.1          | 0.2         | 3.3          | 3446.5        | 80.0         | 3526.5        | -1329.3              | 51.2        | -1278.1      |
| Търговски кредити <sup>8,9</sup>              | 0.0          | 0.0         | 0.0          | 0.0           | 0.0          | 0.0           | 2.2          | 0.1         | 2.2          | 21.0          | 1.0          | 22.0          | 21.0                 | 1.0         | 22.0         |

<sup>1</sup> фактически плащания. Предварителни данни. Данните са преизчислени в евро по средномесечен курс на съответните валути.

<sup>2</sup> Промяна за периода януари – октомври 2008 г. спрямо периода януари – октомври 2007 г.

<sup>3</sup> Включват се облигациите по външния дълг, емитирани на местния и международните пазари и държавни ценни книжа (деноминирани в левове и чуждестранна валута), притежавани от резиденти. Във връзка с уточняване на получаващата информация за портфейлните инвестиции на *Други сектори*, предстои данните да бъдат ревизирани (Източник: Централен депозитар АД).

<sup>4</sup> Поради прилагане на резидентния принцип плащанията по външния дълг се намаляват с плащанията по ценни книжа, притежавани от резиденти, и се увеличават с размера на преминалите от нерезиденти към резиденти ценни книжа (емитирани от резиденти на международните финансови пазари).

<sup>5</sup> Включват се държавните и държавногарантираните кредити и заемите на фирмите от публичния и частния сектор. Не се включват вътрешнофирмените заеми.

<sup>6</sup> Източник на данните за държавните и държавногарантираните заеми: Регистър на държавния и държавногарантирания дълг на Министерството на финансите - предварителни данни за октомври 2008 г. към 28 ноември 2008 г. Източник на данните за негарантираните заеми: БНБ - предварителни данни към 28 ноември 2008 г. Данните за фирмите обхващат само кредитите, декларирани в БНБ и за които тя е получила информация.

<sup>7</sup> По данни от търговските банки (вкл. данни за банките от публичния и частния сектор). Не са включени депозитите, свързани с условни задължения.

<sup>8</sup> Данните не се включват в таблиците *Обслужване на брутни външен дълг (приложения 13 и 14)*.

<sup>9</sup> Нетното нарастване на размера на получените търговски кредити през отчетния месец се отразява в допълнителните таблици

към *Получени кредити и депозити (приложения 11 и 12)*, а нетното намаление – в допълнителните таблици към *Обслужване на брутни външен дълг (приложения 13 и 14)*.

## НЕТЕН ВЪНШЕН ДЪЛГ

|   | 2002        | 2003        | 2004        | 2005        | 2006        | 2007        | I. 2008     | II. 2008    | III. 2008   | IV. 2008    | V. 2008     | VI. 2008    | VII. 2008   | VIII. 2008  | IX. 2008    | X. 2008     | X. 2008 / XII. 2007 |       |
|---|-------------|-------------|-------------|-------------|-------------|-------------|-------------|-------------|-------------|-------------|-------------|-------------|-------------|-------------|-------------|-------------|---------------------|-------|
|   |             |             |             |             |             |             |             |             |             |             |             |             |             |             |             |             | млн.<br>евро        | %     |
| Брутен външен дълг, млн. евро                                     | 10 768.9    | 10 640.6    | 12 658.5    | 15 506.9    | 20 629.0    | 28 854.3    | 28 412.0    | 29 006.1    | 29 832.8    | 31 209.7    | 31 733.8    | 33 341.8    | 33 817.6    | 35 155.7    | 35 812.1    | 36 424.3    | 7 570.0             | 26.2  |
| Брутни външни активи, млн. евро <sup>1</sup>                      | 6 896.1     | 7 203.3     | 9 482.3     | 10 689.4    | 14 146.7    | 17 026.8    | 15 924.7    | 15 757.0    | 16 122.4    | 16 767.3    | 16 560.5    | 17 785.5    | 18 096.8    | 19 220.6    | 19 268.9    | 18 908.4    | 1 881.6             | 11.1  |
| Резервни активи на БНБ, млн. евро <sup>2</sup>                    | 4 574.8     | 5 308.6     | 6 770.4     | 7 370.3     | 8 926.4     | 11 936.6    | 11 679.6    | 11 656.2    | 12 114.5    | 12 936.8    | 12 813.9    | 13 234.1    | 13 643.1    | 14 377.1    | 14 722.0    | 14 192.4    | 2 255.7             | 18.9  |
| Чуждестранни активи на ТБ, млн. евро <sup>3</sup>                 | 1 944.5     | 1 535.2     | 2 288.4     | 2 773.2     | 4 227.1     | 4 026.3     | 3 181.2     | 3 037.0     | 3 166.7     | 2 991.3     | 2 907.3     | 3 728.7     | 3 630.9     | 4 020.8     | 3 724.1     | 3 893.3     | - 133.1             | -3.3  |
| Депозити на нефинансовия сектор в чужбина, млн. евро <sup>4</sup> | 376.8       | 359.5       | 423.6       | 545.9       | 993.2       | 1 063.8     | 1 063.8     | 1 063.8     | 841.2       | 839.2       | 839.2       | 822.8       | 822.8       | 822.8       | 822.8       | 822.8       | - 241.1             | -22.7 |
| Нетен външен дълг, млн. евро <sup>5</sup>                         | 3 872.8     | 3 437.3     | 3 176.1     | 4 817.5     | 6 482.3     | 11 827.4    | 12 487.3    | 13 249.0    | 13 710.5    | 14 442.4    | 15 173.3    | 15 556.3    | 15 720.8    | 15 935.1    | 16 543.2    | 17 515.9    | 5 688.4             | 48.1  |
| <b>Нетен външен дълг (процент от БВП)</b>                         | <b>23.4</b> | <b>19.4</b> | <b>16.0</b> | <b>22.0</b> | <b>25.7</b> | <b>40.9</b> | <b>36.7</b> | <b>38.9</b> | <b>40.3</b> | <b>42.5</b> | <b>44.6</b> | <b>45.7</b> | <b>46.2</b> | <b>46.8</b> | <b>48.6</b> | <b>51.5</b> | -                   | -     |

<sup>1</sup> Включва резервните активи на БНБ, активите на търговските банки в чужбина и депозитите на нефинансовия сектор в чужбина.

<sup>2</sup> Вкл. монетарното и немонетарното злато. Резервните активи на БНБ са преизчислени в евро по съответния курс към края на периода.  
Източник: Управление „Емисионно“ на БНБ.

<sup>3</sup> Паричен отчет, БНБ.

<sup>4</sup> Източник: *Local/Global Banking Statistics*, BIS - Basel. За 2008 г. са използвани последните обявени данни – за юни 2008 г.

<sup>5</sup> Разлика между размера на брутният външен дълг и размера на брутният външен дълг.

**Географска структура на външния дълг на Други сектори\***  
**(по страни на кредитора)**  
**декември 2007 – септември 2008 г.**

| Страна на кредитора          | остатък към:   |               |               |               | Промяна<br>млн. евро |
|------------------------------|----------------|---------------|---------------|---------------|----------------------|
|                              | 31.XII.2007 г. |               | 30.IX.2008 г. |               |                      |
|                              | млн. евро      | отн. дял      | млн. евро     | отн. дял      |                      |
| Великобритания               | 834.2          | 10.5%         | 1061.4        | 10.7%         | 227.1                |
| Холандия                     | 1277.4         | 16.0%         | 1784.4        | 18.0%         | 507.0                |
| Люксембург                   | 1190.0         | 14.9%         | 1563.5        | 15.8%         | 373.5                |
| МФИ                          | 449.7          | 5.6%          | 497.7         | 5.0%          | 48.0                 |
| Австрия                      | 1008.9         | 12.7%         | 1080.5        | 10.9%         | 71.6                 |
| Франция                      | 499.5          | 6.3%          | 759.7         | 7.7%          | 260.2                |
| САЩ                          | 252.9          | 3.2%          | 297.0         | 3.0%          | 44.1                 |
| Германия                     | 379.2          | 4.8%          | 484.4         | 4.9%          | 105.2                |
| Кипър                        | 231.4          | 2.9%          | 267.9         | 2.7%          | 36.5                 |
| Швейцария                    | 189.4          | 2.4%          | 232.3         | 2.3%          | 42.9                 |
| Унгария                      | 134.5          | 1.7%          | 163.1         | 1.6%          | 28.7                 |
| Британски Вирджински Острови | 189.6          | 2.4%          | 241.1         | 2.4%          | 51.5                 |
| Япония                       | 188.6          | 2.4%          | 263.6         | 2.7%          | 75.0                 |
| Панама                       | 103.3          | 1.3%          | 121.6         | 1.2%          | 18.3                 |
| Гърция                       | 66.3           | 0.8%          | 71.7          | 0.7%          | 5.4                  |
| Лихтенщайн                   | 40.9           | 0.5%          | 57.0          | 0.6%          | 16.1                 |
| Русия                        | 64.2           | 0.8%          | 64.6          | 0.7%          | 0.4                  |
| Италия                       | 84.7           | 1.1%          | 133.5         | 1.3%          | 48.8                 |
| Чехия                        | 37.0           | 0.5%          | 33.6          | 0.3%          | -3.4                 |
| Израел                       | 83.7           | 1.1%          | 84.1          | 0.8%          | 0.4                  |
| Ирландия (Ейре)              | 49.2           | 0.6%          | 51.6          | 0.5%          | 2.4                  |
| Швеция                       | 49.5           | 0.6%          | 45.1          | 0.5%          | -4.4                 |
| Румъния                      | 6.9            | 0.1%          | 6.9           | 0.1%          | 0.0                  |
| Испания                      | 68.4           | 0.9%          | 78.9          | 0.8%          | 10.5                 |
| Белгия                       | 124.7          | 1.6%          | 27.8          | 0.3%          | -96.9                |
| Естония                      | 18.2           | 0.2%          | 18.8          | 0.2%          | 0.6                  |
| Бахамски острови             | 22.8           | 0.3%          | 26.0          | 0.3%          | 3.2                  |
| Кайманови острови            | 16.9           | 0.2%          | 7.7           | 0.1%          | -9.2                 |
| Малта                        | 43.3           | 0.5%          | 46.1          | 0.5%          | 2.7                  |
| Сейшелски острови            | 23.8           | 0.3%          | 22.8          | 0.2%          | -1.0                 |
| Турция                       | 9.5            | 0.1%          | 13.2          | 0.1%          | 3.7                  |
| Латвия                       | 12.8           | 0.2%          | 29.7          | 0.3%          | 16.9                 |
| Маршалски острови            | 12.7           | 0.2%          | 13.7          | 0.1%          | 1.0                  |
| Финландия                    | 13.3           | 0.2%          | 15.8          | 0.2%          | 2.6                  |
| Словения                     | 7.3            | 0.1%          | 7.7           | 0.1%          | 0.4                  |
| Дания                        | 7.5            | 0.1%          | 9.4           | 0.1%          | 1.9                  |
| Белиз                        | 24.6           | 0.3%          | 30.6          | 0.3%          | 6.0                  |
| Ливан                        | 5.6            | 0.1%          | 6.4           | 0.1%          | 0.8                  |
| Норвегия                     | 11.3           | 0.1%          | 11.4          | 0.1%          | 0.1                  |
| Португалия                   | 8.3            | 0.1%          | 9.3           | 0.1%          | 1.0                  |
| други                        | 127.7          | 1.6%          | 169.5         | 1.7%          | 41.8                 |
| <b>Общо</b>                  | <b>7970.1</b>  | <b>100.0%</b> | <b>9911.2</b> | <b>100.0%</b> | <b>1941.1</b>        |

\* Не включва задълженията по търговски кредити и облигационни заеми. Предварителни данни, публикуват се за тримесечие и обхващат и фирмите с държавно/общинско участие.

**Отраслова структура на външния дълг на Други сектори\***  
**декември 2007 – септември 2008 г.\*\***

|  | ОСТАТЪК КЪМ:   |               |               |               | Промяна       |
|--|----------------|---------------|---------------|---------------|---------------|
|  | 31.XII.2007 г. |               | 30.IX.2008 г. |               |               |
|  | млн. евро      | отн. дял      | млн. евро     | отн. дял      |               |
| Добивна промишленост   | 24.6           | 0.3%          | 30.6          | 0.3%          | 6.0           |
| Други дейности, обслужващи обществото и личността  | 61.5           | 0.8%          | 81.6          | 0.8%          | 20.1          |
| Държавно управление и отбрана, задължително обществено осигуряване   | 42.0           | 0.5%          | 54.4          | 0.5%          | 12.5          |
| Образование  | 6.4            | 0.1%          | 6.2           | 0.1%          | -0.2          |
| Операции с недвижимо имущество, наемодателна дейност и бизнесуслуги  | 2123.6         | 26.6%         | 2635.1        | 26.6%         | 511.6         |
| Преработваща промишленост  | 754.0          | 9.5%          | 867.7         | 8.8%          | 113.7         |
| Издателска и полиграфическа дейност; тиражиране на записани носители   | 7.3            | 0.1%          | 10.6          | 0.1%          | 3.3           |
| Производство и леене на метали   | 185.3          | 2.3%          | 158.7         | 1.6%          | -26.5         |
| Производство на автомобили, ремаркета и полуремаркета  | 0.0            | 0.0%          | 0.0           | 0.0%          | 0.0           |
| Производство на дървен материал и изделия от него, без мебели  | 27.5           | 0.3%          | 31.3          | 0.3%          | 3.8           |
| Производство на дървесна маса, хартия, картон и изделия от хартия и картон   | 71.3           | 0.9%          | 57.6          | 0.6%          | -13.7         |
| Производство на електрически машини и апарати, некласифицирани другаде   | 20.3           | 0.3%          | 23.7          | 0.2%          | 3.3           |
| Производство на изделия от каучук и пластмаси  | 9.3            | 0.1%          | 31.6          | 0.3%          | 22.3          |
| Производство на канцеларска и електронно-изчислителна техника  | 1.7            | 0.0%          | 1.6           | 0.0%          | -0.1          |
| Производство на кокс, рафинирани нефтопродукти и ядрено гориво   | 0.0            | 0.0%          | 13.3          | 0.1%          | 13.3          |
| Производство на лицеви кожи; производство на изделия за пътуване, сарашки изделия и обувки                             | 0.6            | 0.0%          | 1.3           | 0.0%          | 0.7           |
| Производство на машини, оборудване и домакински уреди  | 40.4           | 0.5%          | 33.8          | 0.3%          | -6.6          |
| Производство на мебели; производство, некласифицирано другаде  | 4.1            | 0.1%          | 4.5           | 0.0%          | 0.4           |
| Производство на медицински, прецизни и оптични апарати и инструменти   | 1.0            | 0.0%          | 1.0           | 0.0%          | 0.0           |
| Производство на метални изделия, без машини и оборудване   | 9.6            | 0.1%          | 9.7           | 0.1%          | 0.1           |
| Производство на облекло, вкл. кожено; обработка на кожухарски кожи   | 14.9           | 0.2%          | 14.6          | 0.1%          | -0.2          |
| Производство на превозни средства, без автомобили  | 11.5           | 0.1%          | 15.8          | 0.2%          | 4.3           |
| Производство на продукти от други неметални минерални суровини   | 126.1          | 1.6%          | 129.7         | 1.3%          | 3.7           |
| Производство на радио-, телевизионна и далекосъобщителна техника   | 1.2            | 0.0%          | 2.2           | 0.0%          | 1.0           |
| Производство на текстил и изделия от текстил, без облекло  | 45.5           | 0.6%          | 74.8          | 0.8%          | 29.3          |
| Производство на тютюневи изделия   | 14.6           | 0.2%          | 45.7          | 0.5%          | 31.1          |
| Производство на химични продукти   | 60.6           | 0.8%          | 86.2          | 0.9%          | 25.6          |
| Производство на хранителни продукти и напитки  | 101.3          | 1.3%          | 120.0         | 1.2%          | 18.7          |
| Рециклиране на отпадъци  | 0.0            | 0.0%          | 0.0           | 0.0%          | 0.0           |
| Рибно стопанство   | 0.2            | 0.0%          | 0.2           | 0.0%          | 0.0           |
| Селско, ловно и горско стопанство  | 75.0           | 0.9%          | 107.7         | 1.1%          | 32.7          |
| Снабдяване с електрическа и топлинна енергия, газообразни горива и вода  | 1227.9         | 15.4%         | 1562.0        | 15.8%         | 334.1         |
| Строителство   | 594.4          | 7.5%          | 787.0         | 7.9%          | 192.6         |
| Транспорт, складиране и съобщения  | 688.6          | 8.6%          | 924.0         | 9.3%          | 235.3         |
| Търговия, ремонт и техническо обслужване на автомобили и мотоциклети, на лични вещи и на стоки за домакинството        | 955.6          | 12.0%         | 1069.1        | 10.8%         | 113.4         |
| Търговия на дребно, без търговията на дребно с автомобили и мотоциклети  | 221.3          | 2.8%          | 280.2         | 2.8%          | 59.0          |
| Търговия на едро и търговско посредничество, без търговия с автомобили и мотоциклети                                   | 622.2          | 7.8%          | 669.2         | 6.8%          | 46.9          |
| Търговия, техническо обслужване и ремонт на автомобили и мотоциклети; търговия на дребно с горива и смазочни материали | 112.1          | 1.4%          | 119.7         | 1.2%          | 7.5           |
| Финансово посредничество   | 754.4          | 9.5%          | 807.5         | 8.1%          | 53.1          |
| Хотели и ресторанти  | 209.2          | 2.6%          | 225.4         | 2.3%          | 16.2          |
| Хуманно здравеопазване и социални дейности   | 1.0            | 0.0%          | 1.4           | 0.0%          | 0.4           |
| Домакинства с наети на работа лица   | 451.7          | 5.7%          | 751.4         | 7.6%          | 299.6         |
| <b>ОБЩО</b>  | <b>7970.1</b>  | <b>100.0%</b> | <b>9911.2</b> | <b>100.0%</b> | <b>1941.1</b> |

\* Не включва задълженията по търговски кредити и облигационни заеми. Предварителни данни, публикуват се за тримесечие и обхващат и фирмите с държавно/общинско участие.

\*\* Съгласно Националната класификация на икономическите дейности НКИД - 2003.

Отрасловото разпределение на кредитите е извършено на база на регистрацията по БУЛСТАТ на кредитополучателите.

## Лихвена структура на финансовия дълг на Други сектори\*

| Видове кредити              | 2007         |              |               |              |              |               | 2008         |              |               |              |              |               |              |              |               |
|-----------------------------|--------------|--------------|---------------|--------------|--------------|---------------|--------------|--------------|---------------|--------------|--------------|---------------|--------------|--------------|---------------|
|                             | IX           |              |               | XII          |              |               | III          |              |               | VI           |              |               | IX           |              |               |
|                             | дълг.        | кратк.       | общо          | дълг.        | кратк.       | общо          | дълг.        | кратк.       | общо          | дълг.        | кратк.       | общо          | дълг.        | кратк.       | общо          |
| С фиксиран лихвен процент   | 13.3%        | 12.6%        | 25.9%         | 12.1%        | 11.4%        | 23.5%         | 11.4%        | 11.1%        | 22.5%         | 11.4%        | 10.7%        | 22.1%         | 11.6%        | 10.3%        | 21.9%         |
| С плаващ лихвен процент     | 29.3%        | 23.4%        | 52.7%         | 31.1%        | 25.0%        | 56.0%         | 31.0%        | 25.3%        | 56.3%         | 30.9%        | 26.4%        | 57.4%         | 30.9%        | 25.3%        | 56.2%         |
| С друг вид лихвен процент** | 9.3%         | 3.8%         | 13.2%         | 9.2%         | 3.7%         | 12.9%         | 10.7%        | 3.7%         | 14.4%         | 10.5%        | 3.4%         | 13.9%         | 11.6%        | 3.8%         | 15.4%         |
| Безлихвени                  | 1.7%         | 6.5%         | 8.2%          | 1.7%         | 5.9%         | 7.6%          | 1.6%         | 5.3%         | 6.9%          | 1.5%         | 5.1%         | 6.7%          | 1.5%         | 5.0%         | 6.5%          |
| <b>ОБЩО</b>                 | <b>53.7%</b> | <b>46.3%</b> | <b>100.0%</b> | <b>54.0%</b> | <b>46.0%</b> | <b>100.0%</b> | <b>54.6%</b> | <b>45.4%</b> | <b>100.0%</b> | <b>54.4%</b> | <b>45.6%</b> | <b>100.0%</b> | <b>55.6%</b> | <b>44.4%</b> | <b>100.0%</b> |

\* Не включва задълженията на Други сектори по облигации, търговски и револвиращи кредити, по вътрешнофирмени кредити, гарантирания дълг на фирмите и отчетените пряко от домакинствата техни задължения. Публикуват се тримесечни данни.

\*\* Обхваща видове схеми на лихвени плащания, при които се използва повече от една ставка на лихвения процент или при които в момента на регистрацията на кредита лихвения процент не може да бъде определен.

ИНДИКАТОРИ НА ВЪНШНИЯ СЕКТОР

|  | VIII    |         |         |         |         |         |         |         |         |         | IX      |         | X    |      |
|--|---------|---------|---------|---------|---------|---------|---------|---------|---------|---------|---------|---------|------|------|
|  | 2001    | 2002    | 2003    | 2004    | 2005    | 2006    | 2007    | 2008    | 2007    | 2008    | 2007    | 2008    | 2007 | 2008 |
| <b>Брутен външен дълг<sup>1</sup></b>                                  | 11934.9 | 10768.9 | 10640.6 | 12658.5 | 15506.9 | 20629.0 | 28854.3 | 35155.7 | 26013.6 | 35812.1 | 26673.8 | 36424.3 |      |      |
| Брутен външен дълг, млн. евро <sup>2</sup>                             | 9898.5  | 7960.6  | 7047.9  | 6585.2  | 5197.6  | 4554.6  | 4091.6  | 4028.4  | 4106.7  | 4053.4  | 4104.7  | 4209.5  |      |      |
| Външен дълг на публичния сектор, млн. евро <sup>3</sup>                | 2236.5  | 2808.3  | 3592.7  | 6073.2  | 10309.3 | 16074.4 | 24762.7 | 31127.4 | 21907.0 | 31758.7 | 22569.1 | 32214.8 |      |      |
| Външен дълг на частния сектор, млн. евро <sup>4</sup>                  | 78.6    | 65.0    | 60.1    | 63.8    | 70.9    | 81.7    | 99.8    | 103.3   | 90.0    | 105.3   | 92.3    | 107.1   |      |      |
| Брутен външен дълг (% от БВП <sup>5</sup> )                            | 63.8    | 48.1    | 39.8    | 33.2    | 23.8    | 18.0    | 14.2    | 11.8    | 14.2    | 11.9    | 14.2    | 12.4    |      |      |
| Публичен и публичногарантиран външен дълг (% от БВП)                   | 14.7    | 17.0    | 20.3    | 30.6    | 47.1    | 63.7    | 85.7    | 73.9    | 75.8    | 93.3    | 78.1    | 94.7    |      |      |
| Частен негарантиран външен дълг (% от БВП)                             | 147.4   | 126.1   | 112.5   | 111.6   | 119.0   | 127.4   | 159.1   |         |         |         |         |         |      |      |
| Брутен външен дълг (% от износ на СНФУ) <sup>6</sup>                   | 9.1     | 14.1    | 14.3    | 19.3    | 25.4    | 30.4    | 33.7    | 37.1    | 32.0    | 37.5    | 32.1    | 38.1    |      |      |
| Краткосрочен дълг/брутен външен дълг (%)                               | 7.2     | 9.1     | 8.6     | 12.3    | 18.0    | 24.8    | 33.7    | 27.1    | 28.8    | 39.5    | 29.7    | 40.8    |      |      |
| Краткосрочен външен дълг (% от БВП)                                    |         |         |         |         |         |         |         |         |         |         |         |         |      |      |
| <b>Обслужване на брутният външен дълг<sup>1</sup></b>                  |         |         |         |         |         |         |         |         |         |         |         |         |      |      |
| Обслужване на брутният външен дълг, млн. евро <sup>7</sup>             | 1684.5  | 1403.1  | 1333.4  | 2621.1  | 6028.0  | 4708.6  | 6420.7  | 4304.2  | 5118.6  | 5270.5  | 5547.3  | 5658.3  |      |      |
| Платени главници, млн. евро  | 1099.4  | 1026.6  | 966.6   | 2271.2  | 5635.9  | 4238.0  | 5785.9  | 3863.5  | 4630.9  | 4728.9  | 5011.6  | 5060.9  |      |      |
| Платени лихви, млн. евро   | 585.1   | 376.6   | 366.8   | 349.8   | 392.1   | 470.6   | 634.8   | 440.8   | 487.7   | 541.6   | 535.7   | 597.4   |      |      |
| Обслужване на външния дълг на публичния сектор, млн. евро <sup>3</sup> | 1355.6  | 995.6   | 737.2   | 1473.9  | 2429.0  | 1114.2  | 1195.8  | 776.5   | 981.3   | 829.0   | 1031.6  | 894.6   |      |      |
| Платени главници, млн. евро  | 807.0   | 660.5   | 424.3   | 1182.9  | 2138.1  | 873.6   | 942.9   | 700.6   | 606.7   | 644.6   | 810.3   | 699.3   |      |      |
| Платени лихви, млн. евро   | 548.6   | 335.1   | 312.9   | 291.0   | 290.9   | 240.6   | 252.9   | 198.4   | 210.4   | 184.3   | 221.3   | 195.3   |      |      |
| Обслужване на външния дълг на частния сектор, млн. евро <sup>4</sup>   | 329.0   | 407.6   | 596.2   | 1147.2  | 3599.0  | 3594.4  | 5224.9  | 3405.2  | 4046.3  | 4441.5  | 4515.6  | 4763.8  |      |      |
| Платени главници, млн. евро  | 292.4   | 366.1   | 542.2   | 1088.4  | 3497.9  | 3364.4  | 4843.0  | 3162.9  | 3732.8  | 4084.2  | 4201.2  | 4361.7  |      |      |
| Платени лихви, млн. евро   | 36.5    | 41.5    | 53.9    | 58.8    | 101.2   | 230.0   | 381.9   | 242.3   | 313.6   | 357.3   | 314.4   | 402.1   |      |      |
| Обслужване на брутният външен дълг (% от БВП)                          | 11.1    | 8.5     | 7.5     | 13.2    | 27.5    | 18.7    | 22.2    | 14.9    | 14.2    | 15.5    | 19.2    | 16.6    |      |      |
| Обслужване на брутният външен дълг (% от износ на СНФУ)                | 20.8    | 16.4    | 14.1    | 23.1    | 46.3    | 29.1    | 35.4    | 36.0    | 37.5    | 32.3    | 36.4    | 31.6    |      |      |
| <b>Платежен баланс<sup>1</sup></b>                                     |         |         |         |         |         |         |         |         |         |         |         |         |      |      |
| (млн. евро)  |         |         |         |         |         |         |         |         |         |         |         |         |      |      |
| Текуща сметка  | -855.2  | -402.5  | -972.3  | -1306.9 | -2705.7 | -4501.8 | -6303.4 | -3358.4 | -4960.4 | -5524.6 | -4610.3 | -6588.8 |      |      |
| Търговско салдо <sup>8</sup>   | -1778.3 | -1878.0 | -2425.6 | -2953.5 | -4409.7 | -5562.3 | -7302.8 | -4374.2 | -5752.4 | -6451.6 | -5688.8 | -7400.4 |      |      |
| Износ FOB  | 5714.2  | 6062.9  | 6668.2  | 7984.9  | 9466.3  | 12011.9 | 13511.9 | 8630.4  | 10561.3 | 11964.4 | 11134.5 | 13241.3 |      |      |
| Износ FOB (% промяна спрямо същия период на м. г.)                     | 8.8     | 6.1     | 10.0    | 19.7    | 18.6    | 26.9    | 12.5    | 9.6     | 22.4    | 21.7    | 11.5    | 18.9    |      |      |
| Внос FOB   | 7492.6  | 7940.9  | 9093.8  | 10938.4 | 13876.1 | 17574.1 | 20814.7 | 13004.5 | 16313.7 | 18416.0 | 16823.3 | 20641.7 |      |      |
| Внос FOB (% промяна спрямо същия период на м. г.)                      | 14.7    | 6.0     | 14.5    | 20.3    | 26.9    | 26.7    | 18.4    | 17.3    | 25.4    | 24.4    | 18.4    | 22.7    |      |      |
| Текуща и капиталова сметка   | -855.3  | -402.6  | -972.5  | -1143.5 | -2470.2 | -4321.8 | -5947.2 | -3249.6 | -4731.9 | -5288.4 | -4448.7 | -6347.2 |      |      |
| Капиталова и финансова сметка  | 754.9   | 1842.8  | 2324.9  | 2458.3  | 4213.6  | 7142.6  | 10983.6 | 6253.1  | 8560.9  | 9711.1  | 9042.4  | 10188.0 |      |      |
| Финансова сметка   | 755.0   | 1842.9  | 2325.1  | 2294.9  | 3978.1  | 6962.6  | 10627.4 | 6144.4  | 8332.5  | 9474.9  | 8980.9  | 9946.5  |      |      |
| Преки инвестиции в България <sup>9</sup>                               | 903.4   | 980.0   | 1850.5  | 2735.9  | 3152.1  | 6005.6  | 6516.9  | 4154.1  | 4225.3  | 4622.4  | 5364.2  | 4867.8  |      |      |
| Преки инвестиции в България/дефицит на текущата сметка (%)             | 105.6   | 243.5   | 190.3   | 209.3   | 116.5   | 133.4   | 103.4   | 123.7   | 85.2    | 83.7    | 116.4   | 73.9    |      |      |
| Порфейлни инвестиции - активи <sup>10</sup>                            | -24.7   | 227.2   | -69.2   | -51.9   | -72.5   | -377.5  | -128.3  | -9.3    | -308.1  | -356.2  | 68.4    | -238.0  |      |      |
| Порфейлни инвестиции - пасиви <sup>10</sup>                            | 118.8   | -325.9  | -121.8  | -435.6  | -1054.6 | 581.6   | -389.1  | -248.9  | -126.0  | -242.6  | -346.7  | -266.9  |      |      |
| Други инвестиции - активи <sup>10</sup>                                | -116.8  | 331.8   | 228.8   | -1366.7 | -30.7   | -2346.0 | -418.4  | -205.8  | 205.8   | 532.1   | 282.4   | 300.9   |      |      |
| Други инвестиции - пасиви <sup>10</sup>                                | -114.9  | 658.7   | 460.1   | 1897.0  | 1909.4  | 3235.7  | 5253.8  | 2586.6  | 4744.4  | 5341.7  | 3666.7  | 5714.2  |      |      |
| <b>(% от БВП)</b>  |         |         |         |         |         |         |         |         |         |         |         |         |      |      |
| Текуща сметка  | -5.6    | -2.4    | -5.5    | -6.6    | -12.4   | -17.8   | -21.8   | -11.6   | -14.6   | -16.2   | -16.0   | -19.4   |      |      |
| Търговско салдо  | -11.7   | -11.3   | -13.7   | -14.9   | -20.2   | -22.0   | -25.3   | -15.1   | -16.9   | -19.0   | -19.7   | -21.8   |      |      |
| Износ FOB  | 37.6    | 36.6    | 37.7    | 40.2    | 43.3    | 47.6    | 46.8    | 29.9    | 31.0    | 35.2    | 38.5    | 38.9    |      |      |
| Внос FOB   | 49.3    | 47.9    | 51.4    | 55.1    | 63.4    | 69.6    | 72.0    | 45.0    | 48.0    | 54.1    | 58.2    | 60.7    |      |      |
| Услуги, нето   | 2.2     | 3.1     | 3.1     | 3.3     | 3.7     | 3.7     | 3.9     | 3.7     | 3.0     | 3.6     | 4.1     | 3.5     |      |      |
| Пътувания, нето  | 3.2     | 2.6     | 3.3     | 3.5     | 4.1     | 3.5     | 3.3     | 3.0     | 2.5     | 2.9     | 3.4     | 2.8     |      |      |
| Доход, нето  | 0.2     | 2.4     | 1.6     | 1.2     | 0.3     | -2.1    | -1.6    | -0.8    | -2.2    | -2.5    | -1.3    | -2.6    |      |      |
| Текущи трансфери, нето   | 3.7     | 3.4     | 3.5     | 3.7     | 3.7     | 2.7     | 1.2     | 0.7     | 1.6     | 1.6     | 0.8     | 1.5     |      |      |

ИНДИКАТОРИ НА ВЪНШНИЯ СЕКТОР

|  | VIII   |        |        |        |         |         |         |         |         |         | IX      |         | X       |      |      |
|--|--------|--------|--------|--------|---------|---------|---------|---------|---------|---------|---------|---------|---------|------|------|
|  | 2001   | 2002   | 2003   | 2004   | 2005    | 2006    | 2007    | 2007    | 2008    | 2007    | 2008    | 2007    | 2008    | 2007 | 2008 |
| Текуща и капиталова сметка   | -5.6   | -2.4   | -5.5   | -5.8   | -11.3   | -17.1   | -20.6   | -11.2   | -13.9   | -13.0   | -15.5   | -15.4   | -18.7   |      |      |
| Капиталова и финансова сметка                                      | 5.0    | 11.1   | 13.1   | 12.4   | 19.3    | 28.3    | 38.0    | 21.6    | 25.2    | 27.9    | 28.5    | 31.3    | 29.9    |      |      |
| Финансова сметка   | 5.0    | 11.1   | 13.1   | 11.6   | 18.2    | 27.6    | 36.8    | 21.3    | 24.5    | 27.4    | 27.8    | 30.7    | 29.2    |      |      |
| Преки инвестиции в България  | 5.9    | 5.9    | 10.5   | 13.8   | 14.4    | 23.8    | 22.6    | 14.4    | 12.4    | 16.3    | 13.6    | 18.6    | 14.3    |      |      |
| Портфейлни инвестиции - активи                                     | -0.2   | 1.4    | -0.4   | -0.3   | -0.3    | -1.5    | -0.4    | 0.0     | -0.9    | 0.2     | -1.0    | 0.2     | -0.7    |      |      |
| Портфейлни инвестиции - пасиви                                     | 0.8    | -2.0   | -0.7   | -2.2   | -4.8    | 2.3     | -1.3    | -0.9    | -0.4    | -1.0    | -0.7    | -1.2    | -0.8    |      |      |
| Други инвестиции - активи  | -0.8   | 2.0    | 1.3    | -6.9   | -0.1    | -9.3    | -1.4    | -0.7    | 0.6     | 1.3     | 1.6     | 1.0     | 0.9     |      |      |
| Други инвестиции - пасиви  | -0.8   | 4.0    | 2.6    | 9.6    | 8.7     | 12.8    | 18.2    | 9.0     | 13.9    | 11.1    | 15.7    | 12.7    | 16.8    |      |      |
| <b>Други индикатори</b> <sup>11</sup>                              |        |        |        |        |         |         |         |         |         |         |         |         |         |      |      |
| Брутни външни активи, млн. евро <sup>12</sup>                      | 6870.9 | 6896.1 | 7203.3 | 9482.3 | 10689.4 | 14146.7 | 17026.8 | 15084.1 | 19220.6 | 15705.5 | 19268.9 | 15903.4 | 18908.4 |      |      |
| Резервни активи на БНБ, млн. евро <sup>13</sup>                    | 4061.2 | 4574.8 | 5308.6 | 6770.4 | 7370.3  | 8926.4  | 11936.6 | 10326.3 | 14377.1 | 11705.3 | 14722.0 | 11821.2 | 14192.4 |      |      |
| Чуждестранни активи на ТБ, млн. евро                               | 2385.3 | 1944.5 | 1535.2 | 2288.4 | 2773.2  | 4227.1  | 4026.3  | 3881.9  | 4020.8  | 3124.2  | 3724.1  | 3206.2  | 3893.3  |      |      |
| Депозити на нефинансовия сектор в чужбина, млн. евро <sup>14</sup> | 424.4  | 376.8  | 359.5  | 423.6  | 545.9   | 993.2   | 1063.8  | 876.0   | 822.8   | 876.0   | 822.8   | 876.0   | 822.8   |      |      |
| Нетен външен дълг, млн. евро <sup>15</sup>                         | 5064.0 | 3872.8 | 3437.3 | 3176.1 | 4817.5  | 6482.3  | 11827.4 | 10480.3 | 15935.1 | 10308.2 | 16543.2 | 10770.4 | 17515.9 |      |      |
| Нетен външен дълг (% от БВП)                                       | 33.3   | 23.4   | 19.4   | 16.0   | 22.0    | 25.7    | 40.9    | 36.3    | 46.8    | 35.7    | 48.6    | 37.3    | 51.5    |      |      |
| Резервни активи на БНБ/внос на СНФУ (в месеци)                     | 5.2    | 5.6    | 5.7    | 6.0    | 5.3     | 5.1     | 5.9     | 5.4     | 6.0     | 6.1     | 6.2     | 6.0     | 5.9     |      |      |
| Резервни активи на БНБ/краткосрочен дълг (%)                       | 373.4  | 301.9  | 348.1  | 277.3  | 187.4   | 142.5   | 122.6   | 132.0   | 110.3   | 140.8   | 109.6   | 137.9   | 102.3   |      |      |
| Резервни активи на БНБ/валутни депозити (%) <sup>16</sup>          | 190.3  | 196.8  | 213.6  | 257.9  | 221.3   | 206.9   | 202.1   | 206.2   | 208.7   | 232.8   | 211.2   | 224.7   | 205.8   |      |      |
| Номинален ефективен валутен курс (индекс юни 97=100) <sup>17</sup> | 117.1  | 121.6  | 126.8  | 127.9  | 124.1   | 126.4   | 127.5   | 126.5   | 127.6   | 126.8   | 127.5   | 127.0   | 127.4   |      |      |
| Реален ефективен валутен курс (индекс юни 97=100) <sup>18</sup>    | 126.8  | 131.4  | 140.0  | 141.7  | 141.5   | 149.0   | 162.0   | 157.3   | 167.0   | 158.9   | 168.1   | 159.0   | 168.5   |      |      |

<sup>1</sup> Предварителни данни за 2007 г. и 2008 г. Данните, които отразяват потоци, обхващат периода от началото на годината до края на отчетния месец.

<sup>2</sup> а тези, които представляват размер (салда), са към края на отчетния месец.

<sup>3</sup> Равностойността в евро е изчислена по курс на съответните чуждестранни валути към края на периода. Включително външните задължения на страната по търговски кредити, по получени аванси и към доставчици.

<sup>4</sup> Източник: Министерството на финансите, Българската народна банка, банките, местните компании.

<sup>5</sup> Източник: банките, местни компании.

<sup>6</sup> В изчисляването на индикаторите, в които участва брутен въртешен продукт (БВП), са използвани следните данни:

брутен въртешен продукт за 2007 г. (предварителни данни на НСИ), в размер на 28 898 млн. евро и оценка за 2008 г. - 34 022 млн. евро.

<sup>7</sup> Стоки и нефакторни услуги. Индикаторът се изчислява на годишна база.

<sup>8</sup> Фактически плащания. Данните са преизчислени по средномесечен курс на съответните валути. Не се включват плащанията по револвиращи кредити.

<sup>9</sup> Предварителни данни за 2007 г. За 2008 г. предварителни данни на НСИ към 8 декември 2008 г., които включват данни от системата „ИНТРАСТАТ“ за страните от ЕС и данни от митнически декларации за страните извън ЕС.

<sup>10</sup> Данни от фирми с чуждестранно участие, Агенцията за приватизация, НСИ, Централния депозитар, банките и др.

<sup>11</sup> Предварителни данни за 2007 г. и 2008 г. Данните са преизчислени по средномесечен курс на съответните валути. Не се включват плащанията по револвиращи кредити.

<sup>12</sup> Знак (-) означава увеличение на активи и намаляване на пасиви, а знак (+) намаляване на активи и увеличение на пасиви. Включително финансови деривати.

<sup>13</sup> Източник на данни за паричните агрегати, активите на банките и валутните депозити: Парична статистика (октомври 2008 г.).

<sup>14</sup> Включва резервни активи на БНБ, активите на банките и валутните депозити: Парична статистика (октомври 2008 г.).

<sup>15</sup> Включва монетарно и немонетарно злато. Източник: управление „Емисионно“.

<sup>16</sup> Източник: Банка за международни разплащания - Базел. За 2008 г. са използвани последните публикувани данни – за юни 2008 г.

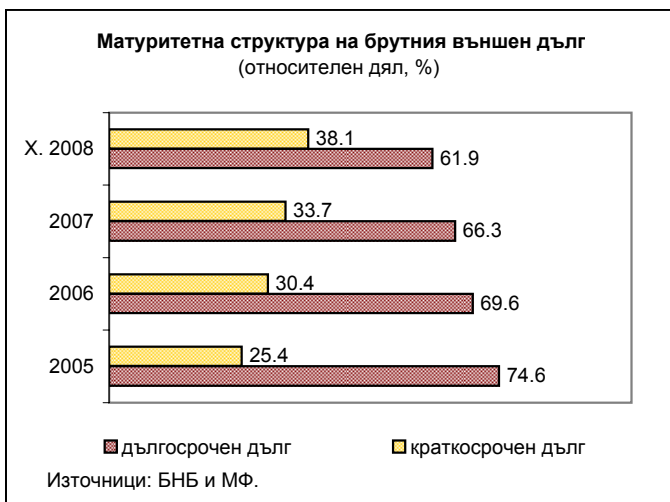
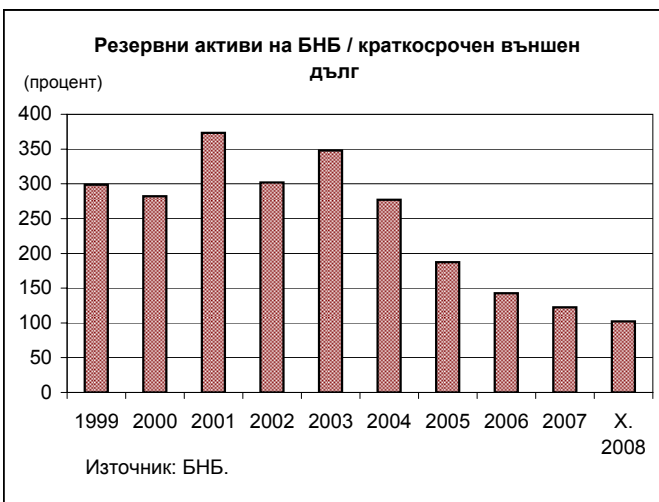
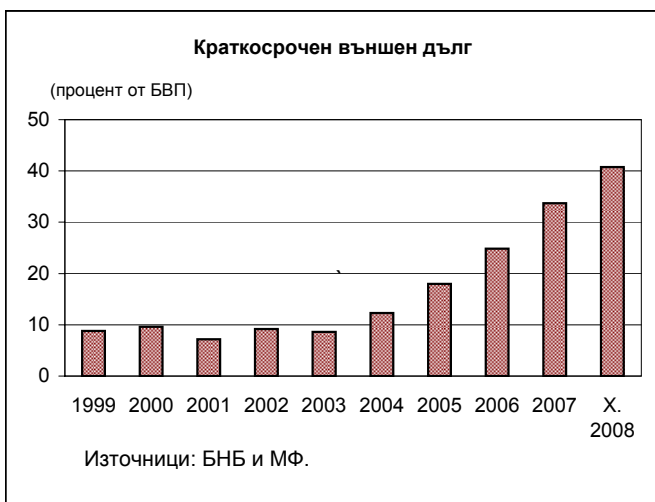
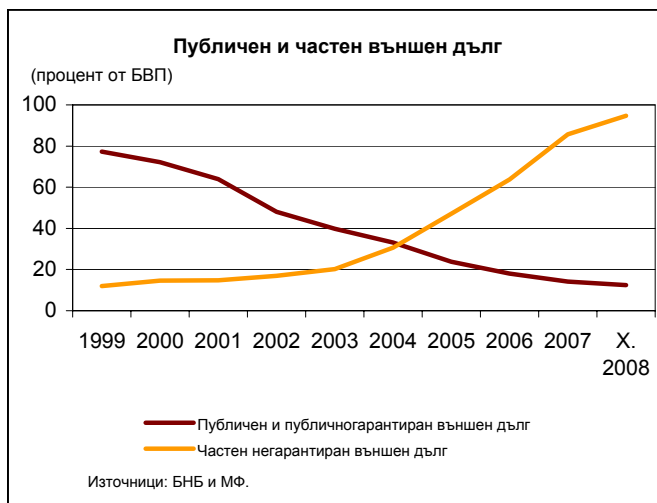
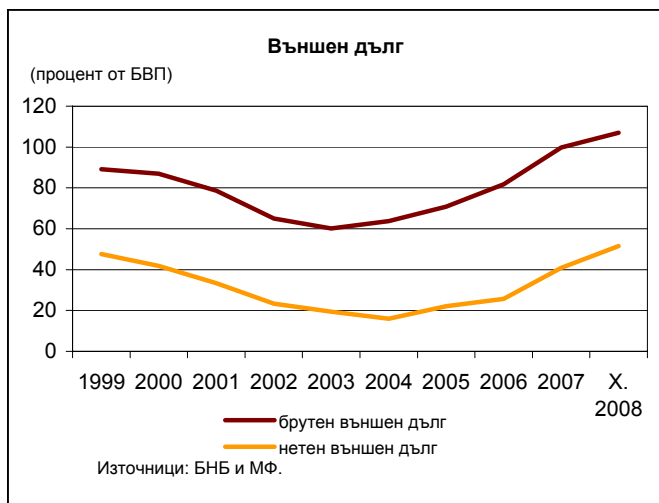
<sup>17</sup> Разлика между размера на брунтния външен дълг и размера на брунтните публикувани данни – за юни 2008 г.

<sup>18</sup> Валутни депозити на населението и нефинансовия сектор.

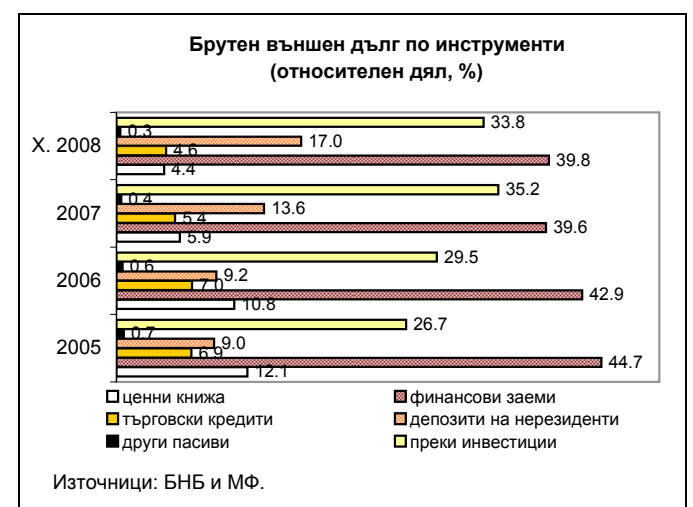
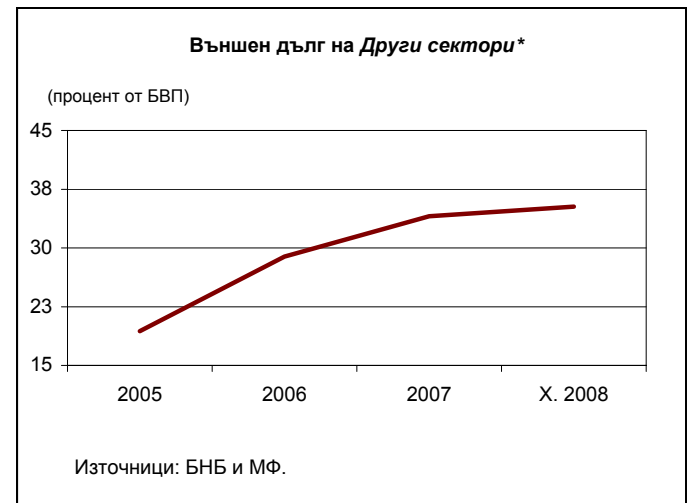
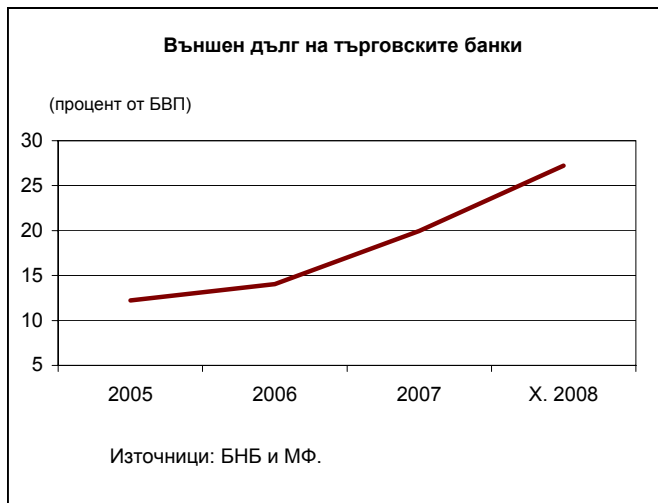
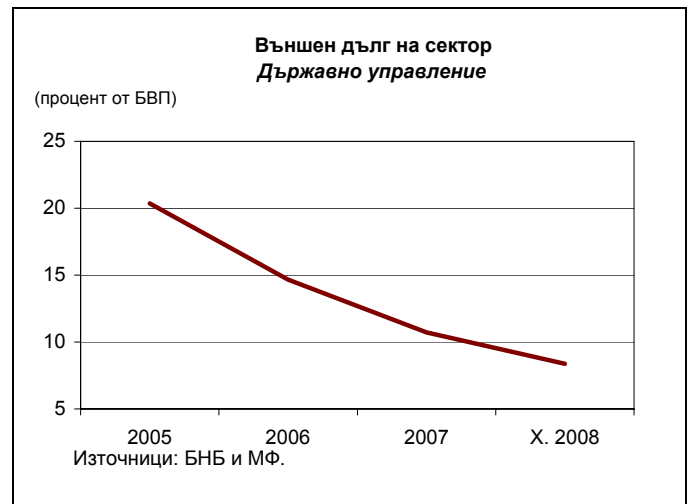
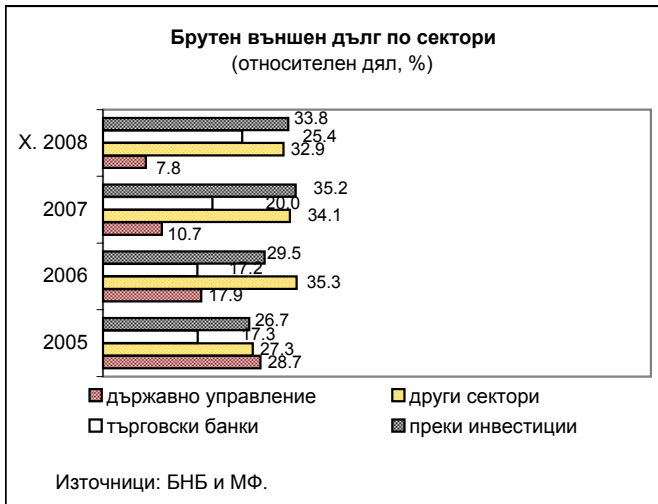
<sup>19</sup> Индексът е за съответния отчетен месец.

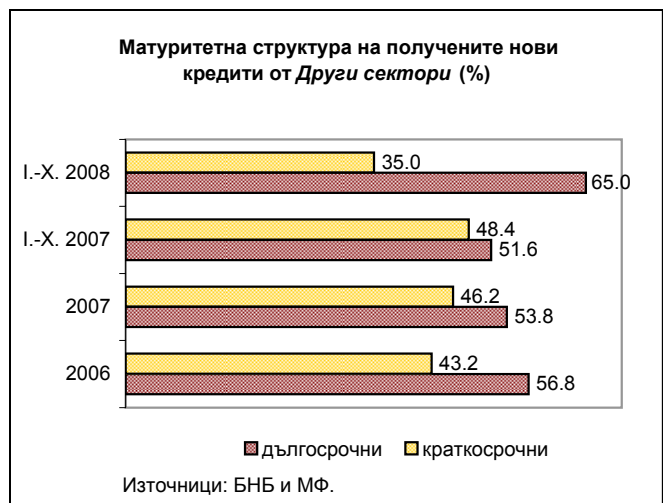
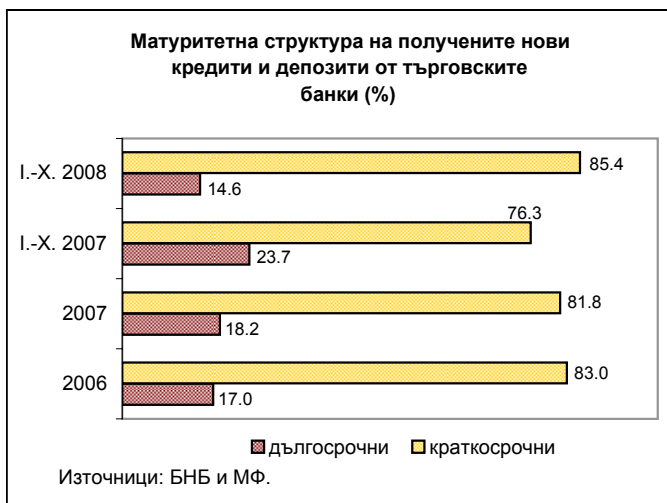
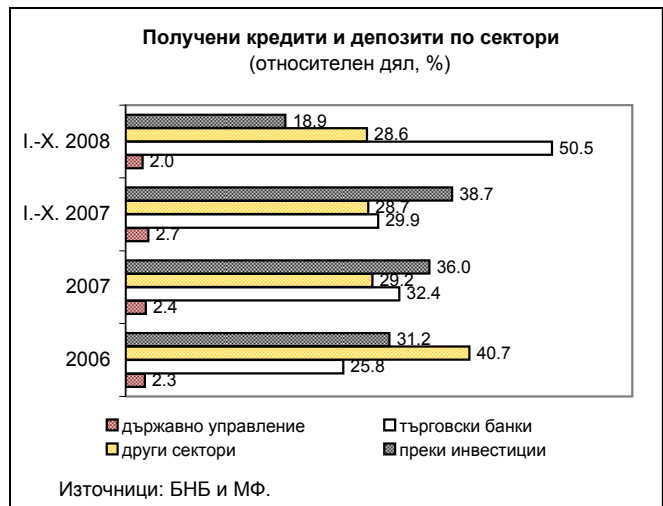
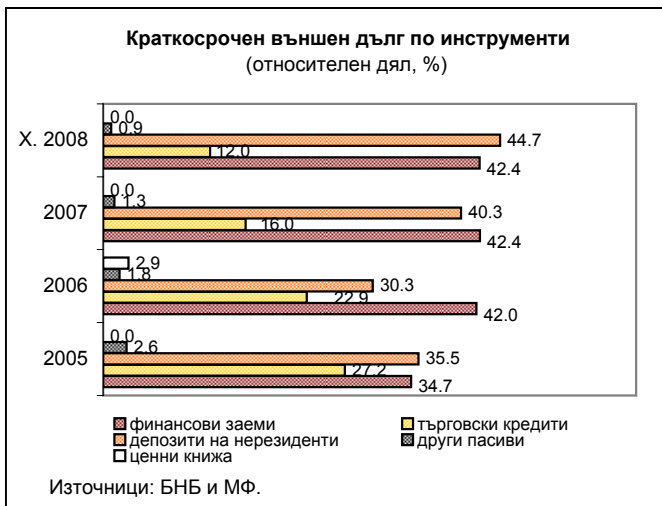
<sup>20</sup> Индексът е на база потребителски цени и е за съответния отчетен месец.

## Индикатори на външния дълг








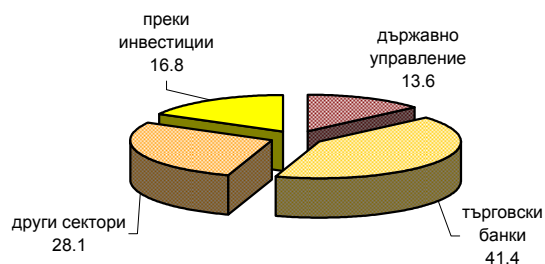


## ОБСЛУЖВАНЕ НА ВЪНШНИЯ ДЪЛГ ПО СЕКТОРИ

(ЯНУАРИ – ОКТОМВРИ 2007 г.)



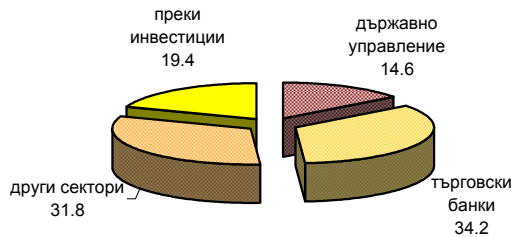
(ЯНУАРИ – ОКТОМВРИ 2008 г.)



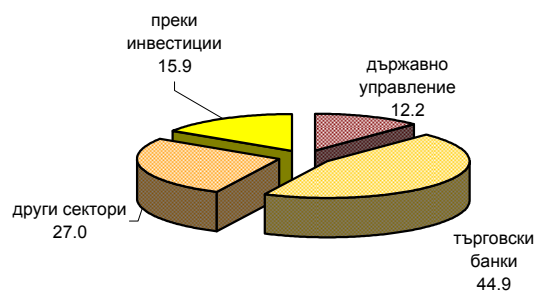
Източници: БНБ и МФ.

## ОБСЛУЖВАНЕ НА ГЛАВНИЦИ ПО СЕКТОРИ

(ЯНУАРИ – ОКТОМВРИ 2007 г.)



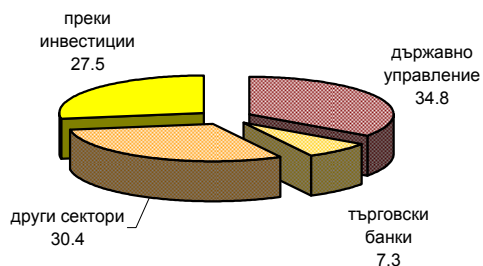
(ЯНУАРИ – ОКТОМВРИ 2008 г.)



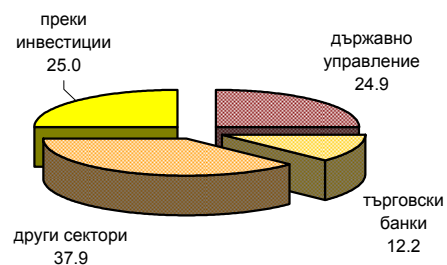
Източници: БНБ и МФ.

## ОБСЛУЖВАНЕ НА ЛИХВИ ПО СЕКТОРИ

(ЯНУАРИ – ОКТОМВРИ 2007 г.)



(ЯНУАРИ – ОКТОМВРИ 2008 г.)



Източници: БНБ и МФ.

Източници: БНБ и МФ.



## МЕТОДОЛОГИЧЕСКИ БЕЛЕЖКИ ПО ОТЧИТАНЕТО НА БРУТНИЯ ВЪНШЕН ДЪЛГ НА БЪЛГАРИЯ<sup>1</sup>

При отчитане на brutния външен дълг на страната Българската народна банка (БНБ) се придържа към международните стандарти и изисквания, заложиени в *Ръководство по статистика на външния дълг*, подготвено от няколко международни организации и издадено от МВФ<sup>2</sup>, и в *„Ръководството по платежен баланс“*, МВФ, 5-о издание, 1993 г. Това осигурява, от една страна, международна съпоставимост на данните, а от друга – съпоставимост между информацията за външния дълг с тази на платежния баланс, на международната инвестиционна позиция и на националните сметки. Данните по brutния външен дълг са и важен източник на информация за определени статии на платежния баланс и на международната инвестиционна позиция.

Българската народна банка изготвя и разпространява месечни статистически данни за brutния външен дълг разпределен по институционални сектори.

Публикациите обхващат месечни данни относно: 1) размера на brutния външен дълг, 2) обслужване на brutния външен дълг, и 3) новополучените кредити и депозити. Тримесечно, с данните към края на отчетното календарно тримесечие се публикува и допълнителна информация по кредитори.

### I. СЧЕТОВОДНИ ПРИНЦИПИ И СТАНДАРТИ

При изготвяне на статистическите данни по дълга БНБ се придържа към международната дефиниция на външния дълг – „Брутният външен дълг към даден момент представлява размерът на текущите и безусловни задължения, изискващи плащане(ия) на главница и/или лихва от дебитора в даден бъдещ момент, които се дължат на нерезиденти от резидентите на дадена икономика“<sup>3</sup>.

Основният критерий за включване на едно задължение към размера на външния дълг на страната е то да бъде емитирано от резидент и да се дължи на нерезидент<sup>4</sup>, без значение дали е емитирано на местните, или на международните финансови пазари. При трансакциите също се отчитат само сделки, осъществени между резидент и нерезидент. В таблиците по дълга БНБ отчита само размера на реално отпуснатите, а не на договорените траншове.

Размерът на задълженията се отчита по номинална, а не по пазарна стойност, дори когато са налице търгуеми дългови инструменти. Брутният външен дълг на България се отчита в евро.

При съставяне на данните по дълга разделението между краткосрочен и дългосрочен дълг се базира на оригиналния, а не на остатъчния срок до падежа. В дългосрочния дълг се включват всички задължения с оригинален срок до падежа над 1 година, както и всички задължения по преки инвестиции<sup>5</sup>, а в краткосрочния – тези със срок на падежа 1 година или по-малко. Към размера на краткосрочния дълг се отнасят и просрочията на дължими лихви и главници.

<sup>1</sup> Актуализирани методологически бележки към 26 септември 2007 г.

<sup>2</sup> *External Debt Statistics: Guide for Compilers and Users*, IMF, 2003 (Bank for International Settlements, The Commonwealth Secretariat, Eurostat, International Monetary Fund, Organization for Economic Co-operation and Development, The Paris Club Secretariat, The United Nations Conference on Trade and Development, the World Bank)

<sup>3</sup> *External Debt Statistics: Guide for Compilers and Users*, стр. 7, параграф 2.3.

<sup>4</sup> За дефинициите на резидент и нерезидент вж. „Ръководството по платежен баланс“, МВФ, 5-о издание, 1993 г., пар. 57 – 58.

<sup>5</sup> *External Debt Statistics: Guide for Compilers and Users*, параграф 3.14 и 7.5

## II. КОМПОНЕНТИ НА БРУТНИЯ ВЪНШЕН ДЪЛГ

### А. По институционални сектори

Структурата на таблицата за размера на brutния външен дълг е в съответствие с изискванията на *Ръководството по статистика на външния дълг*, подготвено от няколко международни организации и издадено от МВФ<sup>6</sup>.

При представянето на дълга основното разделение е по институционални сектори – държавно управление, централна банка, търговски банки и други сектори. Задълженията свързани с преки инвестиции са публикувани на отделен ред, с оглед тяхната специфика. Класификацията по институционални сектори е в съответствие с *„Ръководството по платежен баланс“*, МВФ, 5-о издание, 1993 г. В рамките на всеки сектор задълженията са класифицирани според сročността им – краткосрочни и дългосрочни и по видове дългови инструменти.

#### Държавно управление

Дългът на сектор *Държавно управление* обхваща: 1) дълга на централното правителство, 2) дълга на местните органи на управление, 3) дълга на социално осигурителните фондове и 4) дълг на други институции с нестопанска цел, които се контролират и финансират от държавата. Дългът на банки и небанкови предприятия с повече от 50% държавна собственост, които функционират като предприятия със стопанска цел или т.нар. квази корпорации не се включва в размера на дълга на сектор *Държавно управление*, а към съответните институционални сектори – *Търговски банки* или *Други сектори*. Дългът на сектор *Държавно управление* е дългосрочен и е представен по видове дългови инструменти. Основните подстатии са *Облигации* и *Заеми*. В статия *Заеми* се включват всички задължения на държавно управление, които не са секюритизирани с търгуеми ценни книжа. Към този раздел се отнасят също така и кредитите, отпуснати на правителството от МВФ. В подстатия *Облигации* се отчитат задължения на правителството по емитирани от него ценни книжа на международните финансови пазари, като в тази статия се записва целият размер на емисията. Частта от емисията (брейдиоблигациите, еврооблигациите и глобалните облигации), притежавана от резиденти към края на отчетния период, се отчита с отрицателен знак в статия *Облигации притежавани от резиденти*. В подстатия *Облигации* се отчитат и държавните ценни книжа и компенсаторните инструменти, емитирани от правителството на вътрешния пазар и закупени от нерезиденти.

Източници на данни: Основен източник на данни е *Регистърът на държавния и държавногарантирания дълг* на Министерството на финансите (до 31.XII.2002 г. източник на данни бе *Системата за регистриране, обслужване и управление на дълга* на Министерството на финансите и на Българската народна банка). Други източници на данни са дирекция „Депозитар на държавни и гарантирани от държавата дългове“ на БНБ, Централен депозитар АД и търговските банки.

<sup>6</sup> *External Debt Statistics: Guide for Compilers and Users*, IMF, 2003, (Bank for International Settlements, The Commonwealth Secretariat, Eurostat, International Monetary Fund, Organization for Economic Co-operation and Development, The Paris Club Secretariat, The United Nations Conference on Trade and Development, the World Bank)

### **Централна банка**

В този сектор, в съответствие с международната методология по статистика на външния дълг, се включват заемите, отпуснати на БНБ. Данните са от *Регистъра на държавния и държавногарантирания дълг* на Министерството на финансите.

### **Търговски банки**

В краткосрочният дълг на търговските банки се включват задълженията по краткосрочни заеми, получени от нерезиденти, депозитите на нерезиденти в местните търговски банки, както и други пасиви към нерезиденти. В подстатия *Депозити* се включват както валутните, така и левовите депозити на нерезиденти в местни банки. При нетно нарастване на депозитите в банковата система това се отчита в таблица *Получени нови кредити и депозити*, а при нетно изтегляне на депозити – в таблицата за обслужване на външния дълг, като изплащане на главница по подстатия *Депозити*. В съответствие с *Ръководството по статистика на външния дълг* в размера на външния дълг не се включват депозитите, свързани с условни задължения<sup>7</sup>. Дългосрочният дълг на търговските банки включва заеми и облигации, емитирани от търговските банки и притежавани от нерезиденти.

Източници на данни: Информация за размера и трансакциите по външни заеми се получава месечно пряко от търговските банки чрез статистическа форма за техните външни задължения. Източник на данните за *Депозити* и *Други задължения* на търговските банки е отдел „Парична и банкова статистика“ в дирекция „Статистика“ на БНБ. Източник на информацията за размера на облигационните заеми, емитирани от търговските банки и притежавани от нерезиденти е Централният депозитар.

### **Други сектори**

Дългът на *Други сектори* обхваща външните задължения на търговските фирми от реалния сектор (включително заемите, за които има поети държавни гаранции и заемите на фирми с преобладаващо държавно участие) и на домакинствата.

В краткосрочният дълг на търговските фирми се включват задълженията по краткосрочни заеми, получени от нерезиденти, търговските заеми, както и други пасиви към нерезиденти. Дългосрочният дълг на търговските фирми включва заеми и облигации, емитирани от търговските фирми и притежавани от нерезиденти.

Източници: Информацията за финансовите заеми се събира посредством статистическата форма СПБ-4 – *Отчет за финансовите кредити между местни лица и чуждестранни лица*, която обхваща информация за размера и различните типове трансакции по кредита. Тъй като Валутният закон предвижда тримесечна отчетност на тези задължения, за първите два месеца на всяко тримесечие БНБ публикува данни за небанковите предприятия, които се базират както на предоставените от фирмите планове за погасяване на получените от тях заеми, така и на оценки. В подстатия *Търговски кредити* се отчитат съответните задължения на резиденти към нерезиденти<sup>8</sup>. Информацията за тези задължения се събира от БНБ посредством форма СПБ-6Б - *Отчет за*

<sup>7</sup> *External Debt Statistics*, параграф 2.10.

<sup>8</sup> За дефиницията на търговски кредит вж. „Ръководството по платежен баланс“, МВФ, 5-о издание, 1993, гл. XX, параграф 414, и „External Debt Statistics“, глава 3, параграф 133.

задълженията на местни лица към чуждестранни лица. Поради тримесечната отчетност по тази форма, предвидена от Валутния закон, за първите два месеца на всяко тримесечие БНБ публикува оценки на търговските кредити. Информацията за задълженията на физическите лица към нерезиденти се събира от БНБ посредством годишна форма СПБ-8 - *Отчет за вземанията и задълженията на местни физически лица*.

#### **Преки инвестиции: Вътрешнофирмени заеми**

При представянето на брунтите външни задължения според международната методология, задълженията на страната, свързани с вътрешнофирмено кредитиране са показани на отделен ред. (Задълженията във връзка с дялово участие (дялов капитал и реинвестирана печалба) с изключение на превилигирвани акции, които са дългов инструмент, не се включват във външния дълг.). Задълженията по преки инвестиции се включват в размера на дългосрочния външен дълг.

#### **Б. По кредитори**

В съответствие със структурата, препоръчана от *Ръководството по статистика на външния дълг*, се подготвят и тримесечни таблици за размера на брунтния външен дълг по сектори на кредиторите.

#### **В. Публичен и публичногарантиран външен дълг и частен негарантиран външен дълг**

В публичния и публичногарантиран външен дълг съгласно пар. 5.5-5.6 на *Ръководството по статистика на външния дълг* се включва дългът на сектор Държавно управление, на сектор Централна банка, на търговските банки от публичния сектор, на нефинансовите предприятия от публичния сектор, както и публичногарантирания дълг на частния сектор. Частният негарантиран външен дълг обхваща дълга на търговските банки и нефинансовите предприятия, който не е обхванат в публичния и публичногарантиран външен дълг. Данните са месечни.

### **III. ПЕРИОДИЧНОСТ, ЧЕСТОТА И СВОЕВРЕМЕННОСТ НА ПУБЛИКАЦИИТЕ ПО БРУТНИЯ ВЪНШЕН ДЪЛГ**

Българската народна банка съставя и публикува месечни данни за размера и обслужването на брунтния външен дълг на страната, както и за новополучените кредити и депозити. Месечно се разпространяват и данни за индикаторите на външния сектор, включително и данни за индикаторите на външния дълг.

Българската народна банка публикува данните съгласно обявения календар. При необходимост от промяна на датата за публикуване банката информира потребителите минимум една седмица преди предварително определената дата.

### **IV. ПОЛИТИКА НА РЕВИЗИРАНЕ НА ДАННИТЕ**

Политиката на Българската народна банка за ревизии на данните се базира на следните принципи:

1) Всяка месечна публикация включва ревизии на данните за предходните три месеца, а всяка тримесечна публикация включва ревизии на месечните данни за цялата текуща година.



2) При наличие на текущи промени в резултат на събрана допълнителна информация, както и поради елиминирането на грешки Българската народна банка своевременно информира потребителите посредством месечните прессъобщения и чрез бележките към таблиците на brutния външен дълг.

3) Когато се правят значителни ревизии в резултат на промени в методологията за отчитане на определени компоненти на brutния външен дълг или по други причини, с цел да улесни своите потребители, Българската народна банка информира предварително за предстоящите промени.

## **V. РАЗПРОСТРАНЕНИЕ НА ИНФОРМАЦИЯТА**

Българската народна банка публикува месечните данни за brutния външен дълг на своята интернет страница – <http://www.bnb.bg>. Данните се публикуват и в месечния „Информационен бюлетин“, и в полугодишните и годишните официални отчети на банката. Данните се предоставят едновременно на всички потребители.

## **VI. КОНТАКТИ**

Въпроси по методологията, прилагана от Българската народна банка, или относно публикуваните данни за brutния външен дълг можете да изпращате на Емил Димитров, директор на дирекция „Статистика“, и на Лиляна Ел Хаддад, началник на отдел „Платежен баланс и външен дълг“, по електронна поща на адрес [Dimitrov.E@bnbank.org](mailto:Dimitrov.E@bnbank.org) и [Elhaddad.L@bnbank.org](mailto:Elhaddad.L@bnbank.org) или по поща на следния адрес:

Българска народна банка  
Отдел „Платежен баланс и външен дълг“  
пл. „Княз Александър I“ № 1  
1000 София  
БЪЛГАРИЯ



**Информацията за външния сектор, подготвена от  
отдел „Платежен баланс и външен дълг“ и публикувана на интернет страницата  
на БНБ (<http://www.bnb.bg>), по позиции: \***

## **Статистика**

### **Макроикономически индикатори**

#### ***Индикатори на външния сектор***

#### **Външен сектор**

##### ***Валутни курсове***

- Реални ефективни валутни курсове
  - Дефлатор – индекс на потребителските цени
    - Месечни данни
    - Тримесечни данни
    - Годишни данни
  - Дефлатор – индекс на единица разход за труд
    - Тримесечни данни
  - Методологически бележки

##### ***Платежен баланс***

- Прессъобщение
- Издание „Платежен баланс на България“ (януари – октомври 2008 г.)
- Търсене по период и валута – аналитично представяне
- Търсене по период и валута – стандартно представяне
- Методология на статистиката на платежния баланс
  - Концепция за аналитично и стандартно представяне на платежния баланс
  - Методологически бележки
  - Методология
    - за оценка на вноса по цени FOB и за приходите и разходите за товарен транспорт*
  - Методология
    - за оценка на потоците, дължащи се на неофициална заетост*
- Контакти

##### ***Външна търговия***

- Износ
  - Данни в евро (1995 – 2008 г.)

---

\* Към 23 декември 2008 г.

Търсене на данни:

- Начин на използване
- Основни търговски партньори и региони

Основни търговски региони и начин на използване

- Годишни данни 1995 – 2007 г.
- Тримесечни данни 1995 – 2008 г.

Валутна структура

- Годишни данни 1999 – 2006 г.
- Тримесечни данни 1999 – 2006 г.

▪ Внос

Данни в евро (1995 – 2008 г.)

Търсене на данни (по период):

- Начин на използване
- Основни търговски партньори и региони

Основни търговски региони и начин на използване

- Годишни данни 1995 – 2007 г.
- Тримесечни данни 1995 – 2008 г.

Валутна структура

- Годишни данни 1999 – 2006 г.
- Тримесечни данни 1999 – 2006 г.

Методологически бележки

- **Съобщение за външната търговия** (от 16 януари 2007 г.)
- Съобщение (от 18 май 2007 г.)

*За обхвата и качеството на данните за вноса и износа*

### **Международна инвестиционна позиция**

- Годишни данни 1999 – 2007 г.
- Тримесечни данни 2004 – 2008 г.
- Методологически бележки

### **Преки инвестиции**

- Преки инвестиции
  - 2008 г.
- Преки чуждестранни инвестиции в България

Поток:

- Годишни данни

- Поток на преките чуждестранни инвестиции, по вид инвестиция: 1996 – 2007 г.
- Поток на преките чуждестранни инвестиции, по географски регион: 1996 – 2007 г.
- Поток на преките чуждестранни инвестиции, по икономически отрасъл: 1998 – 2007 г.

- Тримесечни данни

- Поток на преките чуждестранни инвестиции, по вид инвестиция: 1996 – 2008 г.

- Поток на преките чуждестранни инвестиции, по географски регион: 1996 – 2008 г.
  - Поток на преките чуждестранни инвестиции, по икономически отрасъл: 1998 – 2008 г.
- Месечни данни
- Поток на преките чуждестранни инвестиции, по вид инвестиция: 1996 – 2008 г.

Размер:

- Годишни данни
- Размер на преките чуждестранни инвестиции, по вид инвестиция: 1999 – 2007 г.
  - Размер на преките чуждестранни инвестиции, по географски регион: 1999 – 2007 г.
  - Размер на преките чуждестранни инвестиции, по икономически отрасъл: 1999 – 2007 г.
- Тримесечни данни
- Размер на преките чуждестранни инвестиции, по вид инвестиция: 2004 – 2008 г.

Методология за отчитане на преките чуждестранни инвестиции в страната

- Преки инвестиции на България в чужбина

Поток:

- Годишни данни
- Поток на преките чуждестранни инвестиции, по вид инвестиция: 1997 – 2007 г.
  - Поток на преките чуждестранни инвестиции, по географски регион: 1999 – 2007 г.
  - Поток на преките чуждестранни инвестиции, по икономически отрасъл: 2001 – 2007 г.
- Тримесечни данни
- Поток на преките инвестиции, по вид инвестиция: 1998 – 2008 г.
  - Поток на преките инвестиции, по географски регион: 2001 – 2008 г.
  - Поток на преките чуждестранни инвестиции, по икономически отрасъл: 2001 – 2008 г.
- Месечни данни
- Поток на преките инвестиции, по вид инвестиция: 1998 – 2008 г.

Размер:

- Годишни данни
- Размер на преките инвестиции, по вид инвестиция: 2001 – 2007 г.
  - Размер на преките инвестиции, по географски регион: 2001 – 2007 г.
- Тримесечни данни
- Размер на преките чуждестранни инвестиции, по вид инвестиция: 2004 – 2008 г.

**Брутен външен дълг**

- Прессъобщение
- Издание „Брутен външен дълг на България“ (октомври 2008 г.)
- *Размер на brutния външен дълг*

#### По сектори\*

- 1999 – 2008 г. (месечни данни, в млн. евро)
- Географска структура на външния дълг на *Други сектори*: март 2004 – септември 2008 г. – (тримесечни данни, в млн. евро)
- Отраслова структура на външния дълг на *Други сектори*: март 2004 – септември 2008 г. – (тримесечни данни, в млн. евро)

#### По инструменти\*

- 1999 – 2008 г. (месечни данни, в млн. евро)

#### По кредитори\*

- 2004 – 2008 г. (тримесечни данни, в млн. евро)

\*Данните за предходни периоди ще бъдат публикувани допълнително.

- *Обслужване на brutния външен дълг*

#### По сектори

- 1999 – 2008 г. (месечни данни, в млн. евро)

- *Получени нови кредити и депозити*

#### По сектори

- 1999 – 2008 г. (месечни данни, в млн. евро)

- *Валутна структура на brutния външен дълг*

- 2004 – 2008 г. (тримесечни данни)

- Методологически бележки

- Контакти

#### ***Рамка за международните резерви и ликвидност в чуждестранна валута***

- Част I. Официални резервни активи и други активи в чуждестранна валута
- Част II. Безусловно изтичане на активи в чуждестранна валута (номинална стойност) през следващите 12 месеца
- Част III. Условно изтичане на активи в чуждестранна валута (номинална стойност) през следващите 12 месеца
- Част IV. Аналитични позиции
- Методологически бележки

#### ***Нормативни документи и статистически форми***

- Нормативни документи
  - Закон за БНБ
  - Валутен закон
  - Наредба № 27 за статистиката на платежния баланс
  - Методологически указания (март 2005 г.)

- Статистически форми
  - Търговски банки
    - Методологически указания (март 2005 г.)
      - Методологически указания за предоставяне от банките на информация за статистиката на платежния баланс – март 2005 г.
      - Допълнения към методологическите указания за форми Б-8 и Б-9
      - Форма Б-4. Дългови ценни книжа на местни лица, емитирани на международните финансови пазари
      - Форма Б-6. Структура на операциите
      - Форма Б-7. Отчет за финансовите кредити, получени от или предоставени на чуждестранни лица
      - Форма Б-8. Ценни книжа и доход от ценни книжа, емитирани от чуждестранни лица и притежавани от банката
      - Форма Б-9. Ценни книжа, емитирани от чуждестранни лица и притежавани от клиенти на банката
    - Въпроси и отговори към методологически указания (март 2005 г.)
    - Инструкция за събиране и обработка на информация от банките за статистиката на платежния баланс
    - Икономически кодове за класифициране на операциите за целите на статистиката на платежния баланс
    - Въпроси и отговори към инструкция за събиране и обработка на информация от банките
  - Първични дилъри на ДЦК
    - Форма ДЦК. Справка за ДЦК, притежавани от местни и чуждестранни инвеститори
    - Методологически указания за попълване на Форма ДЦК
  - Инвестиционни посредници
    - Форма ИП. Ценни книжа, емитирани от чуждестранни лица и притежавани от инвестиционния посредник и негови клиенти
    - Методологически указания за попълване на Форма ИП
- Фирми
  - Наредба № 27 за статистиката на платежния баланс
  - Декларации
    - Декларация – Форма СПБ-1 и указания за попълване

- Декларация – Форма СПБ–2 и указания за попълване
- Декларация – Форма СПБ–3 и указания за попълване
- Статистическа форма по чл. 3, ал. 1 от Наредба № 27 и указания за попълване
- Отчетни форми
  - Отчетни форми по Наредба № 27
    - Форма СПБ–4 (Приложение № 6 към чл. 9, ал. 1, т. 1) Отчет за финансовите кредити между местни и чуждестранни лица
    - Форма СПБ–5 (Приложение № 7 към чл. 9, ал. 1, т. 2) Отчет за движението по сметки в чуждестранни банки
    - Кодове и класификация на постъпленията и плащанията към Форма СПБ–5
    - Форма СПБ–6А (Приложение № 8 към чл. 9, ал. 1, т. 3) Отчет за вземанията на местни лица от чуждестранни лица
    - Форма СПБ–6Б (Приложение № 9 към чл. 9, ал. 1, т. 4) Отчет за задълженията на местни лица към чуждестранни лица
    - Форма СПБ–7 (Приложение № 10 към чл. 10) Отчет за извършени преки инвестиции в чужбина
  - Отчетни форми по чл. 8 от Валутния закон
    - Форма ПЧИ – Преки чуждестранни инвестиции по тримесечия и указания за попълване
- Въпроси и отговори
- Физически лица
  - Наредба № 27 за статистиката на платежния баланс
  - Статистическа форма по чл. 3, ал. 1 от Наредба № 27 и указания за попълване
  - Отчетни форми
  - Въпроси и отговори (предстои да бъдат публикувани)
- Нотариуси и съдии по вписванията
  - Отчетна форма