

**ПРЕКИ ИНВЕСТИЦИИ**  
(януари – март 2010 г.)<sup>1</sup>

По предварителни данни *Преките инвестиции в страната* за януари – март 2010 г. намаляват с 21.9 млн. евро (0.1% от БВП), при увеличение от 926 млн. евро (2.7% от БВП) за януари – март 2009 г.

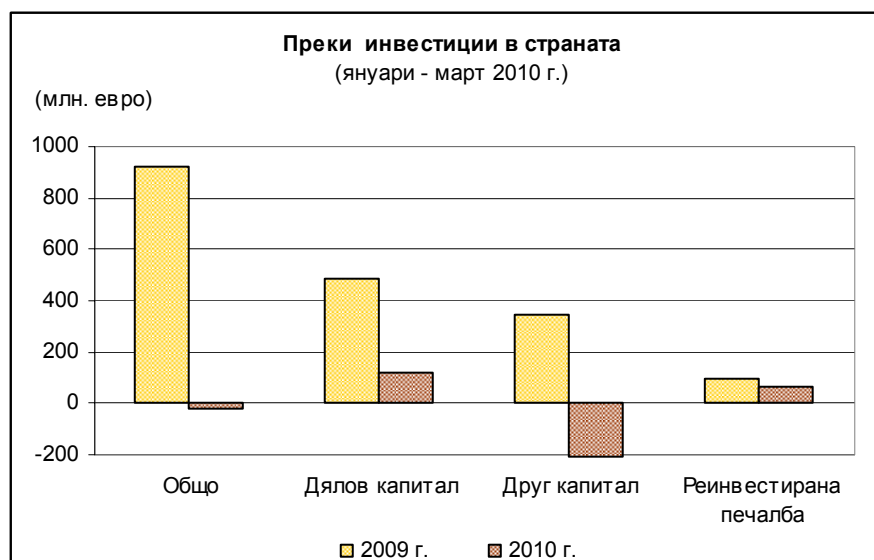
(млн. евро)

	2009 г.						2010 г.		2010 г. - 2009 г.
	III	I - III	IV - VI	VII - IX	X - XII	Общо	III	I - III	I - III
<b>Преки инвестиции, нето</b>	<b>364.8</b>	<b>904.2</b>	<b>667.1</b>	<b>597.0</b>	<b>1142.0</b>	<b>3310.5</b>	<b>-181.9</b>	<b>-41.2</b>	<b>-945.5</b>
<b>Преки инвестиции в чужбина*</b>	<b>-6.2</b>	<b>-21.7</b>	<b>-23.5</b>	<b>-43.6</b>	<b>186.8</b>	<b>97.9</b>	<b>-13.1</b>	<b>-19.3</b>	<b>2.4</b>
Дялов капитал	-4.1	-17.2	-16.9	-36.4	197.0	126.6	-12.5	-18.4	-1.3
Друг капитал	-2.2	-4.8	-6.8	-8.1	-10.7	-30.4	-0.6	-0.9	3.9
Реинвестирана печалба	0.1	0.3	0.1	0.9	0.5	1.8	0.0	0.0	-0.3
<b>Преки инвестиции в страната</b>	<b>371.0</b>	<b>926.0</b>	<b>690.7</b>	<b>640.6</b>	<b>955.2</b>	<b>3212.5</b>	<b>-168.8</b>	<b>-21.9</b>	<b>-947.9</b>
Дялов капитал	237.4	483.7	632.9	503.9	583.7	2204.2	80.7	116.2	-367.5
<i>в т.ч. от приватизация</i>	0.0	0.0	0.0	0.0	0.0	0.0	0.0	0.0	0.0
<i>от други сделки</i>	237.4	483.7	632.9	503.9	583.7	2204.2	80.7	116.2	-367.5
Друг капитал	101.1	344.8	-34.2	86.3	302.9	699.8	-271.9	-205.9	-550.7
Реинвестирана печалба	32.5	97.5	92.0	50.5	68.5	308.5	22.5	67.8	-29.7

Източници: Фирми с чуждестранно участие, Агенция за приватизация, НСИ, Централен депозитар, банките.

\* Отрицателният знак (-) показва нарастване на активите на българските фирми в чужбина.

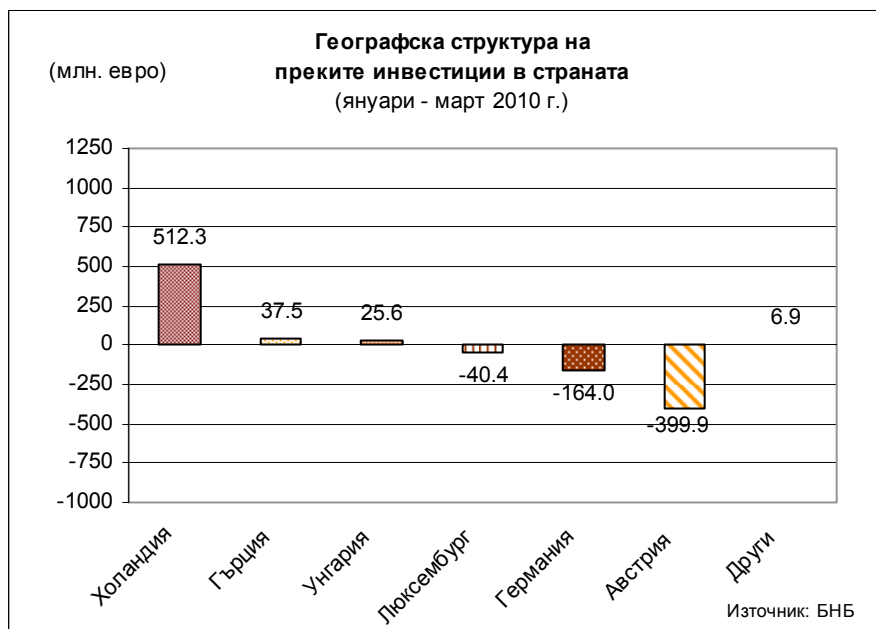
Привлеченият през януари – март 2010 г. *Дялов капитал* (преведени/изтеглени парични и апортни вноски на нерезиденти във/от капитала и резервите на български дружества, както и постъпления/плащания от/по сделки с недвижими имоти в страната) възлиза на 116.2 млн. евро. Той е по-нисък с 367.5 млн. евро от дяловия капитал, привлечен през същия период на 2009 г. (483.7 млн. евро). *Постъпленията от инвестиции на чуждестранни лица в недвижими имоти* са в размер на 42.7 млн. евро, при 133 млн. евро за януари – март 2009 г.



За януари – март 2010 г. нетният *Друг капитал* (промяната в нетните задължения между дружествата с чуждестранно участие и преките чуждестранни инвеститори по финансови, облигационни и търговски кредити) е отрицателен, в размер на 205.9 млн. евро, при положителен в размер на 344.8 млн. евро за януари – март 2009 г. В съответствие с предварителните данни<sup>1</sup> отрицателният поток по вътрешнофирмените кредити се дължи основно: първо, на по-ниски нива на получени вътрешнофирмени кредити в сравнение с предходни години, с изключение на револвиращите кредити и второ, на изплащания по вътрешнофирмени кредити в съответствие с погасителните планове на предприятията.

По предварителни данни *Реинвестираната печалба*<sup>2</sup> за януари – март 2010 г. (представляваща частта на нерезидентите в неразпределената печалба или загуба на предприятието) се оценява на 67.8 млн. евро при 97.5 млн. евро за същия период на 2009 г.

По държави, най-големите нетни преки инвестиции в страната за периода януари – март 2010 г. са на Холандия (512.3 млн. евро), Гърция (37.5 млн. евро) и Унгария (25.6 млн. евро). Към Австрия и Германия нетните плащания са в размер съответно на 399.9 млн. евро и 164 млн. евро. По-големите нетни постъпления от Холандия и съответно нетни плащания към Австрия и Германия се дължат основно на обичайни движения по револвиращи вътрешнофирмени кредити.



<sup>1</sup> Предварителни данни за 2009 г. и 2010 г. Данните за февруари 2010 г. са ревизиранни.

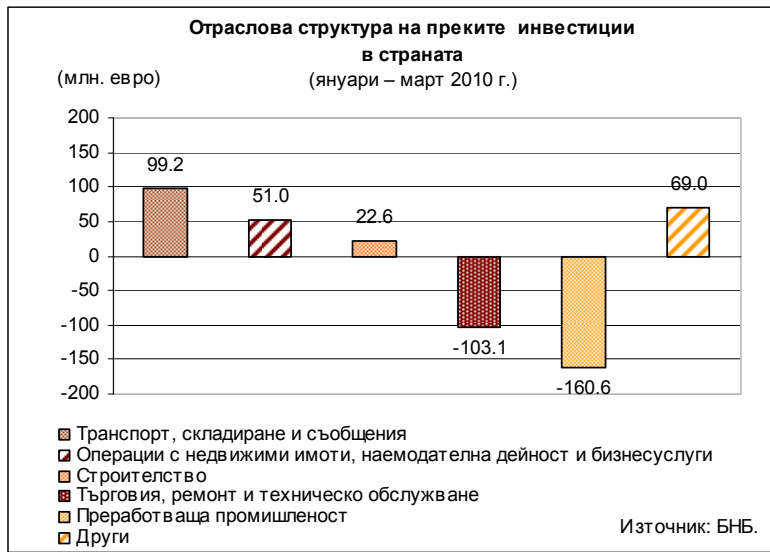
При сравнение на данните следва да се има предвид, че информацията за преките чуждестранни инвестиции за януари – март 2009 г., публикувана в прессъобщението на БНБ от 15 май 2009 г. ([www.bnb.bg](http://www.bnb.bg), секция Прессъобщения/Статистически прессъобщения/Платежен баланс), е ревизирана впоследствие.

С отчета за януари – април 2010 г. ще бъдат представени ревизии на данните за януари – март 2010 г. Данните за 2009 г. и 2010 г. ще бъдат ревизиранни с тримесечните отчети на предприятията с чуждестранно участие, представени пред БНБ и годишните данни на НСИ, а за 2010 г. и с тримесечните данни на НСИ.

При брутен вътрешен продукт за 2009 г. – 33 876.3 млн. евро (предварителни данни на НСИ от 11.03.2010 г.) и оценка на БНБ за 2010 г. – 34 497 млн. евро.

<sup>2</sup> Данните за 2009 г. и 2010 г. включват само реинвестираната печалба на банките.

По отраслова структура най-много инвестиции за периода януари – март 2010 г. са привлечени в отрасъла *Транспорт, складиране и съобщения* (99.2 млн. евро) и *Операции с недвижими имоти* (51 млн. евро). Най-големите нетни плащания за отчетния период са в отраслите *Преработваща промишленост* (160.6 млн. евро) и *Търговия, ремонт и техническо обслужване* (103.1 млн. евро).



По предварителни данни *Преките инвестиции в чужбина* за януари – март 2010 г. се увеличават с 19.3 млн. евро, при увеличение в размер на 21.7 млн. евро за януари – март 2009 г.