



**ЮНИ**

**Вторичен  
пазар на  
държавни  
ценни  
книжа**

**1999**

# Съдържание

Обзор на междубанковия пазар на ДЦК	3
Емисии на съкровищни бонове, продавани с отстъпка от номинала	14
Емисии на съкровищни облигации в обращение	19
ДЦК, емитирани за структурната реформа	26
Продажби на ДЦК на небанкови финансови институции, фирми и граждани	29
Продажби на ДЦК, емитирани за структур- ната реформа, за участие в приватизационни сделки	37
Първични дилъри на ДЦК и страници на Reuters за котировки на ДЦК	39

## *Използвани съкращения*

БФБ – Българска фондова борса

ДЦК – държавни ценни книжа

ЗУНК – Закон за уреждане на необслужваните кредити, договорени до 31 декември 1990 г.

МФ – Министерство на финансите

ОЛП – основен лихвен процент

DISCs (Discount Bonds) – облигации с отстъпка

FLIRBs (Front-Loaded Interest Reduction Bonds) – облигации с първоначално намалени лихви

IABs (Interest Arrears Bonds) – облигации за неплатени лихви

## ОБЗОР НА МЕЖДУБАНКОВИЯ ПАЗАР НА ДЦК

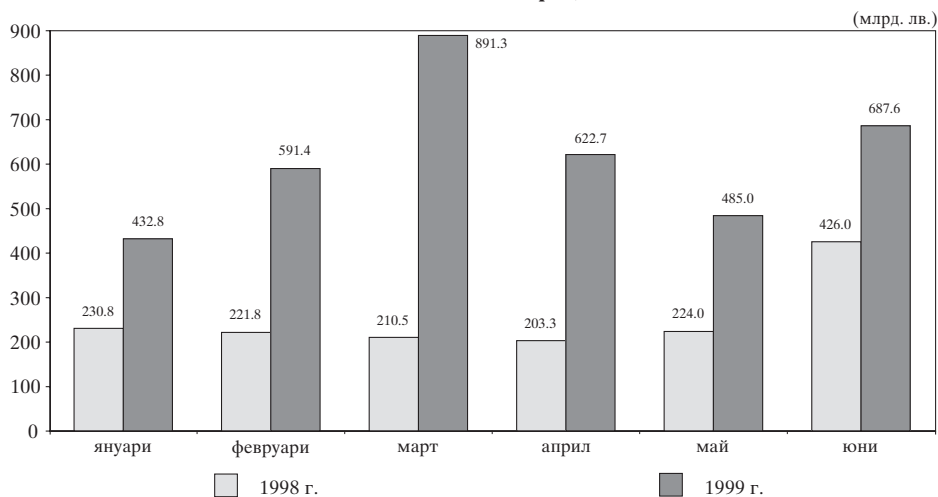
### Междубанков пазар на ДЦК, емитирани по реда на Наредба № 5

През юни са регистрирани 505 сделки (вкл. броят и обемът на обратните репо сделки) между финансови институции за покупко-продажба на ДЦК, емитирани за финансиране на бюджетния дефицит, с обща номинална стойност 687 615.6 млн. лв., което представлява увеличение от 61.4% спрямо същия период на миналата година, когато номиналната стойност на реализираните сделки е била 425 998.8 млн. лв. (графика 1).

Общият обем на сделките на вторичния междубанков пазар между първични дилъри с ДЦК, емитирани по Наредба № 5, без обема на обратните репо сделки, възлиза на 352 776.7 млн. лв., в т. ч. 8767.9 млн. лв. тримесечни съкровищни бонове, 13 324.3 млн. лв. шестмесечни, 172 391.4 млн. лв. дванадесетмесечни, 139 673.1 млн. лв. двегодишни и 18 620.0 млн. лв. до пет години (графика 2). През юни в сравнение с предходния месец търговията с ДЦК е по-оживена и обемът на сделките се е увеличил с 29.3%. В структурно отношение и

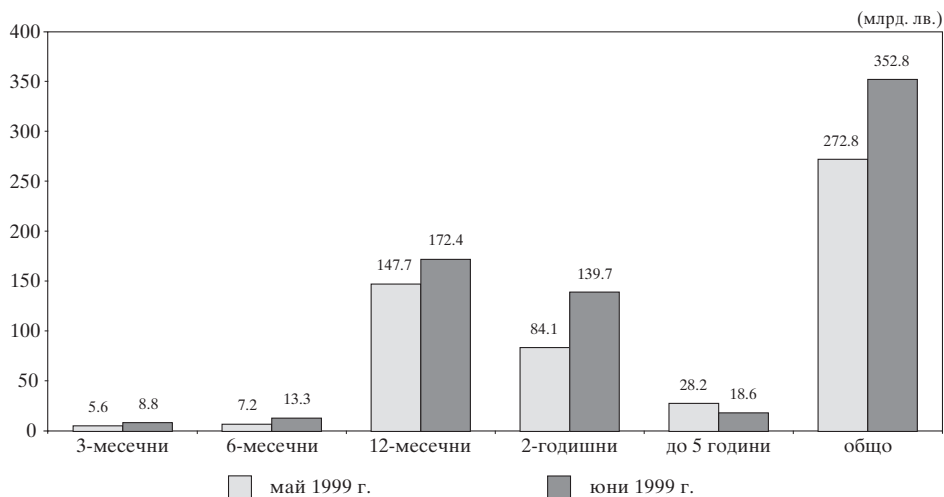
Графика 1

Обем на сделките с ДЦК, емитирани за финансиране на бюджетния дефицит



Източник: БНБ.

### Структура на сделките с ДЦК, емитирани за финансиране на бюджетния дефицит



Източник: БНБ.

през юни се запазва най-голям интерес към дванадесетмесечните съкровищни бонове. Следва да отбележим, че през месеца значително е нараснала търговията с двегодишни ДЦК, чийто обем се е увеличил с 66.1%.

На вторичния пазар обемът на извършените сделки за сметка на клиенти (т. е. сделки по чл. 20 от Наредба № 5) намалява в сравнение с предходния месец и възлиза на 1793.3 млн. лв. Сключените сделки между непървични дилъри и физически или юридически лица (т. е. сделки по чл. 21 от Наредба № 5) са се увеличили значително спрямо май и са в размер на 544 млн. лв. Обемът на сделките между първични и непървични дилъри по реда на чл. 14 от Наредба № 5 е нараснал спрямо предходния месец и е

в размер на 73 579.3 млн. лв., в т. ч. 5020 млн. лв. са одобрените поръчки на аукционите на ДЦК за сметка на непървични дилъри.

#### Междубанков пазар на ДЦК, емитирани в резултат на структурната реформа

През юни с ДЦК, емитирани в резултат на структурната реформа и деноминирани в щатски долари, са регистрирани 73 сделки между финансови институции с обща номинална стойност 144.6 млн. щ. д (вкл. броят и обемът на обратните репо сделки). Сключени са 40 сделки за окончателна продажба в размер на 103.3 млн. щ. д., 13 репо сделки за 27.2 млн. щ. д., 20 сделки на стойност 14.1 млн. щ. д. за

сметка на клиенти (по чл. 14, 20 и 21). С ДЦК, емитирани за структурната реформа в левове, е регистрирана една сделка в размер на 260 млн. лв. През юни не са сключени сделки с валутни гаранционни ДЦК.

По реда на чл. 14, ал. 6 от Наредба № 5 са сключени 32 сделки в размер на 18.9 млн. щ. д. и 2 сделки в размер на 481.7 млн. лв.

На пазара на ДЦК се появи нов вид дългов инструмент – ДЦК, деноминирани в евро, като през месеца са регистрирани 3 сделки на обща стойност 23.8 млн. евро.

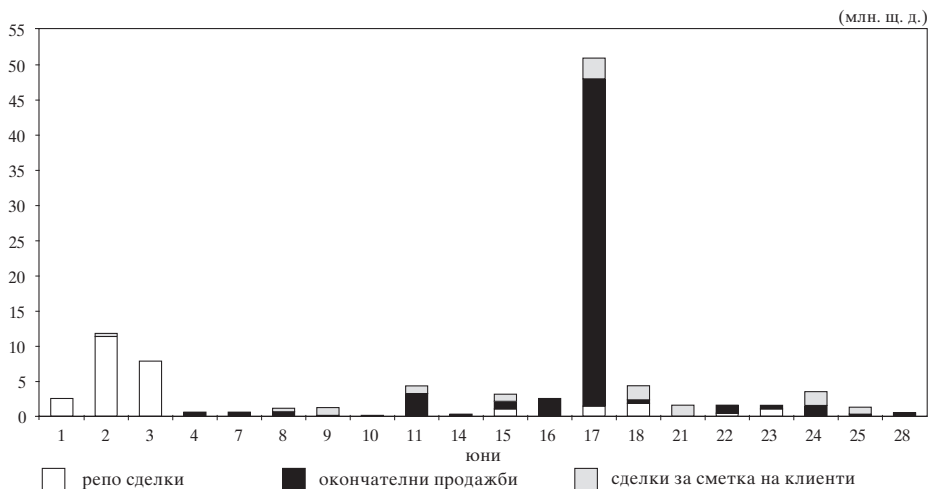
През юни търговията с ЗУНК-облигации, деноминирани в щатски долари, бележи оживление – обемът на сделките се е увеличил 2.5 пъти. Това се дължи на нарасналите над че-

тири пъти сделки с окончателни продажби, като една от причините за това е приближаващият лихвен купон на 1 юли на доларовите ЗУНК-облигации. Обемът на сделките е неравномерно разпределен през отделните дни поради спецификата на някои от регистрираните сделки.

Цените на междубанковия пазар плавно се покачваха от 56 щ. д. до 58.56 щ. д. в края на месеца, като ценовата им крива в общи линии не следва тази на цените на българските брейди книжа на международните пазари. На пазара на ДЦК става вече утвърдено правило цените на сделките за крайни потребители, свързани с участието в приватизацията, да са по-високи от тези на междубанковия пазар.

Графика 3

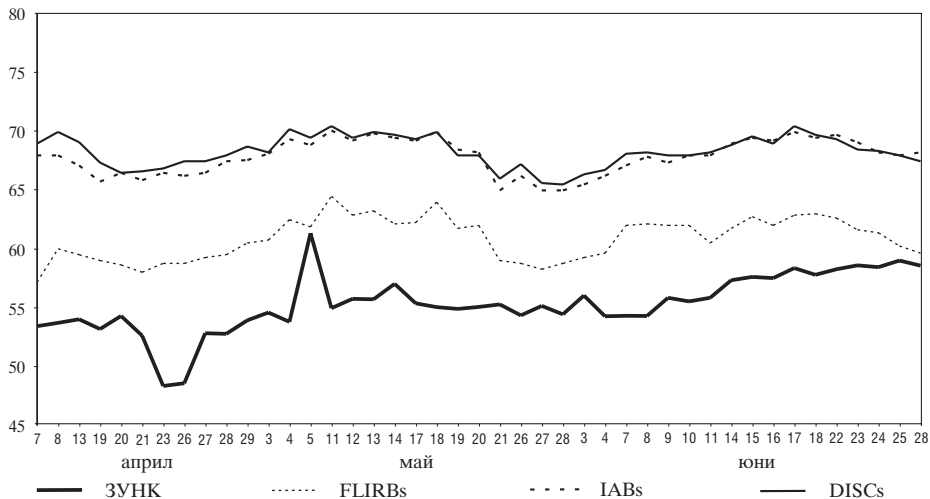
**Обем на сделките на междубанковия пазар с ДЦК, деноминирани в щатски долари**



Източник: БНБ.

Графика 4

**Динамика на цените на междубанковия пазар на деноминирани в щатски долари ДЦК, емитирани по ЗУНК, и на българските брейди облигации\***

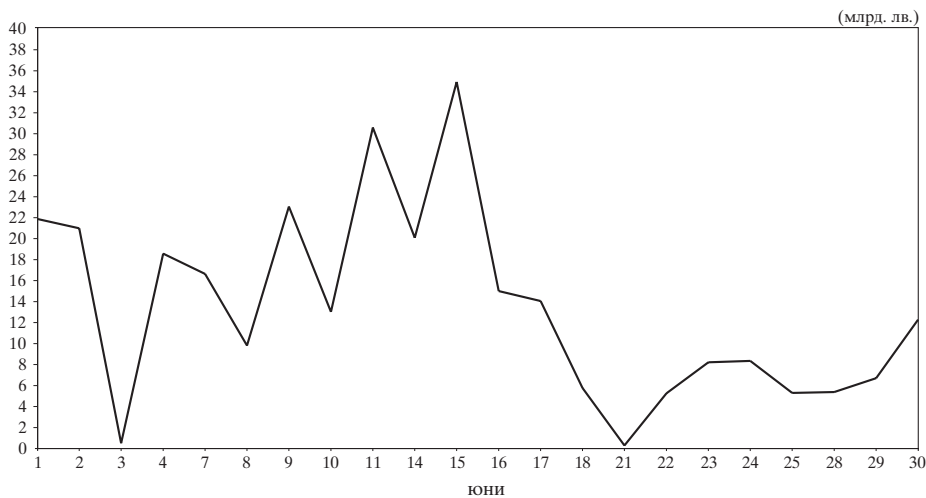


\* За брейди облигациите са използвани котировки „продава“ на Reuters.

Източник: БНБ, Reuters.

Графика 5

**Обем на репо сделките на вторичния междубанков пазар**



Източник: БНБ.

**Цени на регистрираните сделки с ДЦК, деноминирани в  
щатски долари, емитирани по реда на чл. 5 от ЗУНК**

(щ. д.)

Дата юни	Цена		
	минимална	максимална	среднопотеглена
3	56.00	56.00	56.00
4	53.90	57.10	54.23
7	54.00	59.70	54.27
8	54.25	54.25	54.25
9	55.40	57.20	55.81
10	55.50	55.50	55.50
11	54.50	57.00	55.81
14	57.25	60.00	57.31
15	57.50	59.75	57.60
16	56.50	58.48	57.49
17	58.25	60.00	58.35
18	57.75	59.00	57.77
22	58.00	58.38	58.25
23	58.25	59.75	58.59
24	58.39	58.63	58.43
25	59.00	59.00	59.00
28	58.50	58.60	58.56
<b>за месеца</b>	<b>53.90</b>	<b>60.00</b>	<b>56.90</b>

**Забележка:** Информацията се базира на регистрираните приватизационни и окончателни сделки в регистъра, воден в БНБ.

**Котировки на българските брейди облигации\***

(щ. д.)

Дата юни	DISCs		FLIRBs		IABs	
	Продава	Купува	Продава	Купува	Продава	Купува
1	65.75	64.25	58.50	57.00	64.75	63.50
2	65.50	64.50	57.75	57.25	64.75	63.75
3	66.38	65.25	59.25	58.13	65.50	63.00
4	66.75	66.50	59.63	59.38	66.25	65.63
7	68.13	67.00	62.00	61.13	67.13	66.50
8	68.25	68.00	62.13	61.88	67.88	66.75
9	68.00	67.50	62.00	61.75	67.38	66.75
10	68.00	67.13	62.00	60.50	68.00	66.75
11	68.25	67.75	60.50	60.00	68.00	67.13
14	68.88	68.13	61.75	61.25	69.00	68.00
15	69.63	67.50	62.75	61.50	69.50	68.50
16	69.00	68.50	62.00	61.38	69.25	68.25
17	70.50	69.00	62.88	61.75	70.00	69.00
18	69.75	69.25	63.00	62.13	69.50	68.50
21	69.88	69.25	63.50	61.50	69.50	68.50
22	69.38	69.00	62.63	61.50	69.75	68.75
23	68.50	68.00	61.63	61.00	69.13	68.13
24	68.38	67.50	61.38	60.00	68.25	67.25
25	68.00	67.00	60.25	59.25	68.00	67.00
28	67.50	67.00	59.63	59.38	68.25	67.25
29	68.00	67.38	60.25	59.00	68.00	67.13
30	69.00	67.75	61.50	59.50	70.00	68.25

\* Използвани са котировки на Reuters.

## Обем и структура на сделките с ДЦК на вторичния междубанков пазар през юни

1. Обем на сделките с ДЦК, деноминирани в левове (номинална стойност, млрд. лв.)	352.78
– репо сделки*	291.11
– окончателни продажби	61.67
– приватизационни сделки	-
2. Обем на сделките с ДЦК, деноминирани в щатски долари и евро (левава равностойност, млрд. лв.)	164.86
– репо сделки*	21.85
– окончателни продажби	142.62
– приватизационни сделки	0.39
3. Брой на сделките на вторичния междубанков пазар	387
– репо сделки**	203
– окончателни продажби	133
– приватизационни сделки	51
4. Средна срочност на репо сделките на вторичния междубанков пазар (в дни)	6.53
5. Средна месечна доходност (проста лихва) по репо сделките, склучени на вторичния междубанков пазар в зависимост от срочността (%)	
1 ден	0.25
2 – 3 дена	0.24
4 – 7 дена	0.27
до 1 месец	0.32

\* Не е включен обемът на обратните репо сделки.

\*\* Не е включен броят на обратните репо сделки.

### Репо сделки с ДЦК на междубанковия пазар

През юни на вторичния междубанков пазар се наблюдава неравномерно движение в обема на репо сделките (графика 5). Най-голям е обемът на сключените сделки на 15 юни, когато е осъществено предоговаряне на репо сделки. На тази дата е отбелязано и повишаване на лихвите по междубанковите депозити поради нараснало търсене на ресурс от търговските банки. Най-слаба бе търговията на 21 юни, което се дължи на вливане в банките на ликвидност от лихви и падежи на ДЦК.

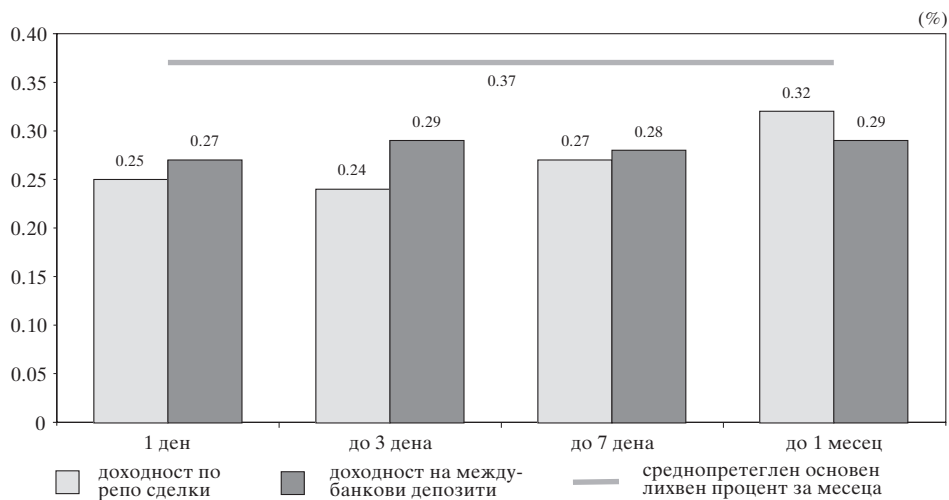
Доходността по репо сделките през юни се влияеше от незначителните промени в ОЛП, като се наблюдава тенденция към понижаване на

средната срочност на репо сделките в дни и към значително увеличаване обема на окончателните продажби на ДЦК. През месеца се наблюдава повисока доходност на репо сделките с ДЦК спрямо тази по междубанковите депозити със срок до един месец и по-ниска при сделките със срочност един, три и седем дена, спрямо тази по междубанковите депозити със същата срочност (графика 6). Активността на междубанковия вторичен пазар се повиши значително, като тя бе по-оживена през първата половина на месеца в дните на придобиване нови емисии и при регулиране на минималните задължителни резерви в БНБ. Предвид предстоящата деноминация през втората половина на разглеждания период търгуваните обеми намаляха.



Графика 6

**Доходност по репо сделки с ДЦК и лихвен процент по междубанковите депозити на месечна база (юни)**



Източник: БНБ.

Графика 7

**Структура на сключените на вторичния междубанков пазар през юни сделки с ДЦК, деноминирани в левове**



Източник: БНБ.

### Структура на сключените на вторичния междубанков пазар през юни сделки с ДЦК, деноминирани в щатски долари



Източник: БНБ.

### Обем и доходност на депозитите на междубанковия пазар и репо сделките с ДЦК

	1 ден		от 2 до 3 дена		от 4 до 7 дена		от 8 до 30 дена		над 30 дена		Общо обем
	обем	доход	обем	доход	обем	доход	обем	доход	обем	доход	
<b>1.06.1999 г.</b>											
Депозити	15 850	2.21	5 500	2.64	3 200	3.08	2 244	3.43			26 794
Репо сделки	13 617	2.64	6 056	2.69			2 871	3.45	500	3.55	23 044
<b>2.06.1999 г.</b>											
Депозити	6 500	2.31			4 446	2.77	4 000	3.48	800	3.55	15 746
Репо сделки	22 721	2.61			5 000	2.94	1 874	3.65			29 595
<b>3.06.1999 г.</b>											
Депозити	6 850	1.83			4 140	2.84	200	3.20	200	3.55	11 390
Репо сделки							500	3.36			500
<b>4.06.1999 г.</b>											
Депозити	50	2.20	14 100	2.14	7 189	2.75	1 000	3.10			22 339
Репо сделки			16 960	2.61	2 040	2.53					19 000
<b>7.06.1999 г.</b>											
Депозити	15 025	2.29	3 100	2.39	3 270	2.98	1 500	3.27	1 500	3.70	24 395
Репо сделки	7 405	2.57	3 139	2.64	3 004	2.84	3 000	2.62	410	4.00	16 958
<b>8.06.1999 г.</b>											
Депозити	10 900	1.86	3 900	2.33	4 050	2.81	6 052	2.91	1 000	1.40	25 902
Репо сделки	3 000	2.53	4 140	2.53	2 000	2.94			885	3.98	10 025
<b>9.06.1999 г.</b>											
Депозити	23 301	2.42	4 100	2.45	3 600	2.73	2 674	3.15			33 675
Репо сделки	6 000	2.59	2 000	2.58	10 612	2.89	4 946	3.31			23 558

(продължава)

(продължение)

	1 ден		от 2 до 3 дена		от 4 до 7 дена		от 8 до 30 дена		над 30 дена		Общо
	обем	доход	обем	доход	обем	доход	обем	доход	обем	доход	обем
<b>10.06.1999 г.</b>											
Депозити	11 240	2.06			7 190	2.84	650	3.30			19 080
Репо сделки	5 599	2.64			3 100	2.67	3 669	3.26	900	3.92	13 268
<b>11.06.1999 г.</b>											
Депозити			12 150	2.67	10 700	3.03	2 801	2.66	2 000	3.25	27 651
Репо сделки			20 805	2.69	10 075	2.80	490	3.45			31 370
<b>14.06.1999 г.</b>											
Депозити	9 800	2.60			5 820	2.91	5 260	3.53			20 880
Репо сделки	17 305	2.65					3 000	3.35	300	4.00	20 605
<b>15.06.1999 г.</b>											
Депозити	14 170	2.78	10 000	2.85	5 550	3.03	7 000	3.30			36 720
Репо сделки	10 175	2.71	13 710	2.74	4 700	3.06	7 000	3.13			35 585
<b>16.06.1999 г.</b>											
Депозити	15 176	2.79	4 500	3.02	2 200	3.03					21 876
Репо сделки	6 023	2.84	7 729	2.91	505	3.55	1 000	3.35			15 257
<b>17.06.1999 г.</b>											
Депозити	8 104	3.29			5 526	3.44	2 584	3.42	1 588	3.90	17 802
Репо сделки	12 787	2.90			1 876	3.18	657	3.45			15 320
<b>18.06.1999 г.</b>											
Депозити			18 023	3.65	6 989	3.28	560	3.60			25 572
Репо сделки			2 112	3.44	2 116	3.86	1 950	3.46			6 178
<b>21.06.1999 г.</b>											
Депозити	12 460	3.85	1 000	4.50	3 520	4.43	1 400	3.90			18 380
Репо сделки					300	3.55					300
<b>22.06.1999 г.</b>											
Депозити	12 770	3.96	700	4.50	4 500	2.67	1 250	3.90	450	6.20	19 670
Репо сделки	2 300	4.56	3 000	3.89							5 300
<b>23.06.1999 г.</b>											
Депозити	6 790	4.35	4 200	4.61	2 770	4.72					13 760
Репо сделки	3 812	4.56	2 000	4.06	2 600	4.45	39	5.07			8 451
<b>24.06.1999 г.</b>											
Депозити	6 727	4.36			7 141	4.69	290	4.80			14 158
Репо сделки	5 010	4.52			3 315	4.59	304	5.39			8 629
<b>25.06.1999 г.</b>											
Депозити			11 067	4.68	6 500	4.44	400	5.00			17 967
Репо сделки			2 500	4.79	200	4.56	2 600	4.72			5 300
<b>28.06.1999 г.</b>											
Депозити	17 720	4.34	5 000	4.94	7 120	3.85	2 555	5.00	400	2.00	32 795
Репо сделки			1 500	4.36	312	4.56	3 650	4.64			5 462
<b>29.06.1999 г.</b>											
Депозити	18 594	4.25	7 500	4.67			600	3.50			26 694
Репо сделки	3 054	4.89	210	5.07	1 200	5.25	2 321	5.15			6 785
<b>30.06.1999 г.</b>											
Депозити	21 290	4.75	5 600	5.44	4 779	5.34	1 770	5.13			33 439
Репо сделки	4 060	5.14			2 829	5.19	5 500	5.21			12 389

- Забележки:**
1. Данните за обемите на сключените сделки и депозити са в млн. лв.
  2. Обемът на репо сделките включва само тези сключени през текущия ден.
  3. Доходността е изчислена на годишна база.
  4. Сделките с ДЦК, деноминирани в щатски долари, са в лявова равностойност по обявения от БНБ курс на щатския долар в деня на сделката.

## Обем на сключените сделки с ДЦК на вторичния пазар и сделки с ценни книжа на Българската фондова борса

(хил. лв.)

Дата юни	Репо сделки	Окончателни сделки	Наредба № 5				Общо сделки с ДЦК	Сделки с ценни книжа на БФБ		
			чл. 14	чл. 15	чл. 20	чл. 21		Борсов пазар	Извънборсов пазар	Общо
1	41 538 734	-	481 088	1 701 032	-	-	43 720 854	12 000	47 000	59 000
2	62 289 898	1 000 000	7 147 589	3 718 990	815 398	-	74 971 875	3 000	84 000	87 000
3	25 294 157	2 000 000	4 200 018	16 374 451	657 390	-	48 526 016	7 000	66 000	73 000
4	35 896 000	5 466 126	4 300 000	864 195	-	-	46 526 321	15 000	54 000	69 000
7	34 566 760	7 664 856	5 851 240	1 171 066	-	12 893	49 266 815	3 000	88 000	91 000
8	21 464 000	8 235 512	3 123 716	10 078 515	-	663 572	43 565 315	2 000	57 000	59 000
9	34 436 018	4 644 441	11 495 306	8 203 524	-	-	58 779 289	1 000	117 000	118 000
10	26 868 000	1 629 712	9 831 547	1 647 601	450 578	-	40 427 438	8 000	48 000	56 000
11	44 513 000	7 449 175	6 311 846	4 396 524	-	175 350	62 845 895	19 000	69 000	88 000
14	47 210 000	2 495 997	-	6 309 428	-	59 194	56 074 619	5 000	31 000	36 000
15	67 821 939	2 061 333	4 178 884	1 063 477	1 873 939	-	76 999 572	3 000	29 000	32 000
16	35 026 000	51 807 888	6 861 527	13 195 929	-	-	106 891 344	4 000	314 000	318 000
17	37 294 528	90 094 991	2 325 302	48 488 418	5 299 713	742 629	184 245 581	9 000	45 000	54 000
18	29 595 633	1 155 059	1 400 000	9 382 712	3 783 037	-	45 316 441	7 000	169 000	176 000
21	7 553 000	3 890 000	8 133 525	11 052 802	1 882 778	1 009 357	33 521 462	13 000	127 000	140 000
22	12 216 281	4 852 378	3 324 543	2 589 065	-	-	22 982 266	21 000	11 000	32 000
23	18 192 398	7 982 802	10 057 741	6 976 527	-	967 200	44 176 668	4 000	620 000	624 000
24	16 349 700	7 274 438	13 005 501	6 138 713	3 424 605	1 575 318	47 768 274	2 000	236 000	238 000
25	16 510 000	784 337	6 025 851	9 060 715	1 895 001	22 047	34 297 950	20 000	968 000	988 000
28	13 976 700	5 464 789	3 031 962	5 218 311	-	-	27 691 762	16 000	1 198 000	1 214 000
29	10 315 400	2 321 000	1 130 400	11 017 018	-	22 047	24 805 865	10 000	13 000	23 000
30	21 282 900	2 800 400	5 030 400	1 910 386	-	324 543	31 348 629	109 000	156 000	265 000
ОБЩО	660 211 045	221 075 234	117 247 984	180 559 398	20 082 438	5 574 151	1 204 750 251	293 000	4 547 000	4 840 000

**Забележки:** 1. Включена е сумата на одобрените поръчки за участие в аукционите на ДЦК за сметка на непървични дилъри в размер на 5 020 000 хил. лв.

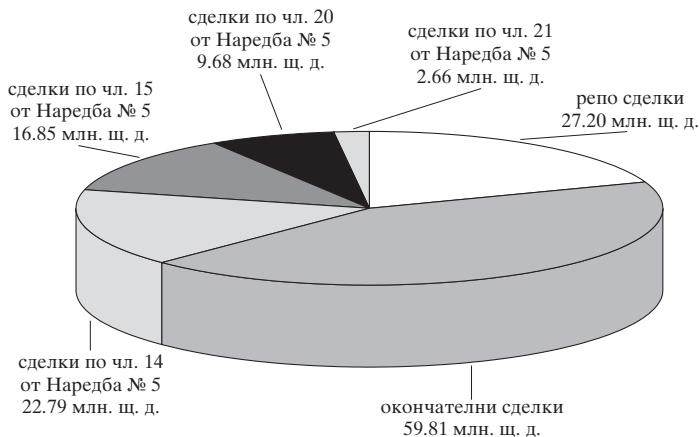
2. Включена е сумата на одобрените състезателни и несъстезателни поръчки за сметка на фирми и граждани в размер на 6 271 725 хил. лв.

3. Обемът на репо сделките включва обратните репо сделки и репо сделките, сключени през текущия ден.

4. Сделките с ДЦК, деноминирани в щатски долари, са в левова равностойност по обявения от БНБ курс на щатския долар в деня на сделката.

5. Информацията за обема на сделките на БФБ е предоставена от управление „Банково“.

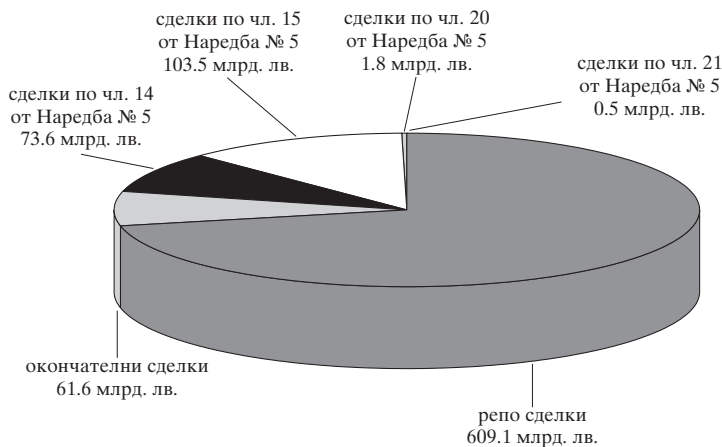
**Обем на сключените на вторичния пазар през юни  
сделки с ДЦК, емитирани за структурната реформа**



Източник: БНБ.

Графика 10

**Обем на сключените на вторичния пазар през юни  
сделки с ДЦК, емитирани за финансиране на бюджетния дефицит**



Източник: БНБ.

## Емисии на съкровищни бонове, продавани с отстъпка от номинала

Номер на емисията	BG3015698007	BG3015898003	BG3016098009	BG3016698006	BG3017098008	BG3017498000	BG3017898001	BG3018498009
Дата на емитиране	8.07.1998	15.07.1998	22.07.1998	12.08.1998	26.08.1998	9.09.1998	23.09.1998	14.10.1998
Дата на падежа	7.07.1999	14.07.1999	21.07.1999	11.08.1999	25.08.1999	8.09.1999	22.09.1999	13.10.1999
Номинална стойност на предложеното количество (млн. лв.)	20 000.00	15 000.00	20 000.00	15000.00	15000.00	15 000.00	15 000.00	17 000.00
Съвкупна номинална стойност на заявените поръчки (млн. лв.)	47 810.00	35 650.00	31 960.00	40419.50	25250.00	18 365.00	16 055.00	11 865.00
Съвкупна номинална стойност на одобрените поръчки (млн. лв.)	20 000.00	15 000.00	20 000.00	15000.00	15000.00	15 000.00	15 000.00	11 865.00
Средна цена на одобрените поръчки на 100 лв. номинал (%)	93.64	93.66	93.64	93.66	93.67	93.67	93.66	93.65
Средна отстъпка на 100 лв. номинал (%)	6.36	6.34	6.36	6.34	6.33	6.33	6.34	6.35
Средна годишна доходност (%)	6.81	6.79	6.81	6.79	6.78	6.78	6.79	6.8
Ефективна годишна доходност (%)	6.81	6.79	6.81	6.79	6.78	6.78	6.79	6.8
Коефициент на покритие	2.39	2.38	1.60	2.69	1.68	1.22	1.07	0.70

(продължава)

(продължение)

Номер на емисията	BG3018898000	BG3019298002	BG3019698003	BG3020098003	BG3020498005	BG3010199001	BG3010499005	BG3010799008
Дата на емитиране	28.10.1998	11.11.1998	25.11.1998	9.12.1998	23.12.1998	6.01.1999	20.01.1999	3.02.1999
Дата на падежа	27.10.1999	10.11.1999	24.11.1999	08.12.1999	22.12.1999	5.01.2000	19.01.2000	2.02.2000
Номинална стойност на предложеното количество (млн. лв.)	15 000.00	10 000.00	10 000.00	10 000.00	10 000.00	25 000.00	25 000.00	20 000.00
Съвкупна номинална стойност на заявените поръчки (млн. лв.)	10 250.00	23 395.50	28 175.00	33 914.00	19 850.00	32 577.60	36 670.00	37 350.00
Съвкупна номинална стойност на одобрените поръчки (млн. лв.)	10 250.00	10 000.00	10 000.00	10 000.00	10 000.00	25 000.00	25 000.00	20 000.00
Средна цена на одобрените поръчки на 100 лв. номинал (%)	93.21	93.45	93.62	93.93	94.04	93.75	93.68	93.76
Средна отстъпка на 100 лв. номинал (%)	6.79	6.55	6.38	6.07	5.96	6.25	6.32	6.24
Средна годишна доходност (%)	7.3	7.03	6.83	6.48	6.36	6.68	6.76	6.66
Ефективна годишна доходност (%)	7.31	7.03	6.83	6.48	6.36	6.69	6.77	6.67
Коефициент на покритие	0.68	2.34	2.82	3.39	1.99	1.30	1.47	1.87

(продължава)

Номер на емисията	BG3011099002	BG301139006	BG3011699009	BG3011999003	BG3012099001	BG3012199009	BG3012299007	BG3012399005
Дата на емитиране	17.02.1999	4.03.1999	17.03.1999	31.03.1999	7.04.1999	7.04.1999	14.04.1999	21.04.1999
Дата на падежа	16.02.2000	2.03.2000	15.03.2000	29.09.1999	7.07.1999	5.04.2000	14.07.1999	21.07.1999
Номинална стойност на предложеното количество (млн. лв.)	15 000.00	15 000.00	15 000.00	10 000.00	5 000.00	15 000.00	5 000.00	5 000.00
Съвкупна номинална стойност на заявените поръчки (млн. лв.)	34 036.70	43 240.00	31 790.00	27 830.00	12 839.00	42 960.00	12 703.00	11 577.50
Съвкупна номинална стойност на одобрените поръчки (млн. лв.)	15 000.00	15 000.00	15 000.00	10 000.00	5 000.00	15 000.00	5 000.00	5 000.00
Средна цена на одобрените поръчки на 100 лв. номинал (%)	93.91	94.03	94.09	97.54	98.83	94.32	98.84	98.85
Средна отстъпка на 100 лв. номинал (%)	6.09	5.97	5.91	2.46	1.17	5.68	1.16	1.15
Средна годишна доходност (%)	6.50	6.37	6.30	5.06	4.75	6.04	4.71	4.67
Ефективна годишна доходност (%)	6.50	6.37	6.30	5.12	4.83	6.04	4.79	4.75
Коефициент на покритие	2.27	2.88	2.12	2.78	2.57	2.86	2.54	2.32

(продължава)



(продължение)

Номер на емисията	BG3012499003	BG3012599000	BG3012699008	BG3012799006	BG3012899004	BG3012999002	BG3013099000	BG3013199008
Дата на емитиране	21.04.1999	28.04.1999	5.05.1999	5.05.1999	12.05.1999	19.05.1999	19.05.1999	26.05.1999
Дата на падежа	19.04.2000	28.07.1999	4.08.1999	3.05.2000	11.08.1999	18.08.1999	17.05.2000	25.08.1999
Номинална стойност на предложеното количество (млн. лв.)	15 000.00	5 000.00	5 000.00	10 000.00	5 000.00	5 000.00	10 000.00	5 000.00
Съвкупна номинална стойност на заявените поръчки (млн. лв.)	42 660.50	11 500.00	8 737.00	28 000.00	8 746.30	7 850.00	17 250.00	8 614.20
Съвкупна номинална стойност на одобрените поръчки (млн. лв.)	15 000.00	5 000.00	5 000.00	10 000.00	5 000.00	5 000.00	10 000.00	5 000.00
Средна цена на одобрените поръчки на 100 лв. номинал (%)	94.54	98.86	98.88	94.82	98.89	98.90	94.94	98.91
Средна отстъпка на 100 лв. номинал (%)	5.46	1.14	1.12	5.18	1.11	1.10	5.06	1.09
Средна годишна доходност (%)	5.79	4.63	4.54	5.48	4.50	4.46	5.34	4.42
Ефективна годишна доходност (%)	5.79	4.71	4.62	5.48	4.58	4.54	5.34	4.49
Коефициент на покритие	2.84	2.30	1.75	2.80	1.75	1.57	1.73	1.72

(продължава)

Номер на емисията	BG3013299006	BG3013399004	BG3013499002	BG3013599009	BG3013699007	BG3013899003	BG3013999001	BG3014099009
Дата на емитиране	2.06.1999	2.06.1999	9.06.1999	16.06.1999	16.06.1999	23.06.1999	30.06.1999	30.06.1999
Дата на падежа	1.09.1999	31.05.2000	8.09.1999	15.09.1999	14.06.2000	22.09.1999	29.09.1999	29.12.1999
Номинална стойност на предложеното количество (млн. лв.)	5 000.00	10 000.00	5 000.00	5 000.00	10 000.00	5 000.00	4 000.00	10 000.00
Съвкупна номинална стойност на заявените поръчки (млн. лв.)	8 943.30	11 125.00	8 791.00	6 750.00	14 120.00	4 050.00	3 365.00	8 070.00
Съвкупна номинална стойност на одобрените поръчки (млн. лв.)	5 000.00	10 000.00	5 000.00	5 000.00	10 000.00	4 050.00	3 250.00	8 070.00
Средна цена на одобрените поръчки на 100 лв. номинал (%)	98.91	94.85	98.91	98.91	94.69	98.89	98.83	97.28
Средна отстъпка на 100 лв. номинал (%)	1.09	5.15	1.09	1.09	5.31	1.11	1.17	2.72
Средна годишна доходност (%)	4.42	5.44	4.42	4.42	5.62	4.50	4.75	5.61
Ефективна годишна доходност (%)	4.49	5.44	4.49	4.49	5.62	4.58	4.83	5.69
Коефициент на покритие	1.79	1.11	1.76	1.35	1.41	0.81	0.84	0.81

Източник: МФ.

## Емисии на съкровищни облигации в обращение

Номер и дата на емисията	11/30.01.1995	23/02.03.1995	49/04.05.1995	200/31.05.1995	72/20.07.1995	85/14.09.1995	106/30.11.1995	113/28.12.1995
Дата на падежа	30.01.2004	2.03.2000	27.04.2000	21.05.2002	13.07.2000	7.09.2000	23.11.2000	21.12.2000
Номинална стойност на предложеного количество (млн. лв.)	25.00	500.00	1 000.00	9 320.25	2 982.00	2 000.00	800.00	1 016.80
Съвкупна номинална стойност на заявените поръчки (млн. лв.)	25.00	400.00	1 000.00	9 320.25	2 982.00	960.00	220.00	1 016.80
Съвкупна номинална стойност на одобрените поръчки (млн. лв.)	25.00	400.00	1 000.00	9 320.25	2 982.00	960.00	220.00	1 016.80
Средна цена на одобрените поръчки на 100 лв. номинал (%)	100.00	100.00	98.00	100.00	96.43	93.81	92.86	92.34
Средна отстъпка на 100 лв. номинал (%)	-	-	2.00	-	3.57	6.19	7.14	7.66
Лихвен процент	ОЛП	ОЛП	ОЛП	ОЛП	ОЛП	ОЛП	ОЛП	ОЛП
Коефициент на покритие	1.00	0.80	1.00	1.00	1.00	0.48	0.28	1.00

(продължава)

Номер на емисията	BG2030396126	BG2031096121	BG2033297123	BG2034797121	BG2041097028	BG2042397112	BG2043397111	BG2044097116
Дата на емисията	29.02.1996	30.05.1996	09.05.1997	16.05.1997	17.07.1997	28.08.1997	25.09.1997	16.10.1997
Дата на падежа	28.02.2001	23.05.2001	05.05.2000	10.05.2002	13.07.2000	26.08.1999	23.09.1999	14.10.1999
Номинална стойност на предложеното количество (млн. лв.)	1 000,00	800,00	35 000,00	20 000,00	35 000,00	5 000,00	3 000,00	3 000,00
Съвкупна номинална стойност на заявените поръчки (млн. лв.)	200,00	800,00	30 910,00	20 000,00	54 150,00	12 325,00	5 150,00	7 975,00
Съвкупна номинална стойност на одобрените поръчки (млн. лв.)	50,00	800,00	30 000,00	20 000,00	35 000,00	3 250,00	3 000,00	3 000,00
Средна цена на одобрените поръчки на 100 лв. номинал (%)	91,50	100,00	100,00	100,00	97,75	97,03	97,10	97,70
Средна отстъпка на 100 лв. номинал (%)	8,50	-	0,00	0,00	2,25	2,97	2,90	2,30
Лихвен процент	ОЛП	ОЛП+7	ОЛП+4	ОЛП+4	ОЛП	ОЛП	ОЛП	ОЛП
Коефициент на покритие	0,20	1,00	0,88	1,00	1,55	2,47	1,72	2,66

(продължава)

(продължение)										
Номер на емисията	BG2044697113	BG2045397127	BG2045997124	BG2046497124	BG2030098128	BG2030198110	BG2030298116	BG2030398114		
Дата на емисията	30.10.1997	20.11.1997	04.12.1997	18.12.1997	15.01.1998	29.01.1998	12.02.1998	05.03.1998		
Дата на падежа	28.10.1999	18.11.1999	02.12.1999	16.12.1999	13.01.2000	27.01.2000	10.02.2000	02.03.2000		
Номинална стойност на предложеното количество (млн. лв.)	5 000.00	5 000.00	2 500.00	2 000.00	5 000.00	5 000.00	5 000.00	5 000.00		
Съкупна номинална стойност на заявените поръчки (млн. лв.)	3 050.00	3 950.00	2 480.00	6 880.00	17 425.00	16 360.00	13 320.00	10 620.00		
Съкупна номинална стойност на одобрените поръчки (млн. лв.)	3 050.00	1 350.00	2 480.00	2 000.00	5 000.00	5 000.00	5 000.00	5 000.00		
Средна цена на одобрените поръчки на 100 лв. номинал (%)	96.05	96.66	94.58	94.16	94.88	95.86	96.11	95.54		
Средна отстъпка на 100 лв. номинал (%)	3.95	3.34	5.42	5.84	5.12	4.14	3.89	4.46		
Лихвен процент	6.50	(x+1).182/365 <sup>1</sup>	(x+1).182/365 <sup>1</sup>	(x+1).182/365 <sup>1</sup>	(x+1).182/365 <sup>1</sup>	8.00	8.00	7.50		
Коефициент на покритие	0.61	0.79	0.99	3.44	3.49	3.27	2.66	2.12		

<sup>1</sup> x – годишна доходност на 6-месечните ДСК на предходната лихвения период аукцион.

(продължава)

Номер на емисията	BG2030498112	BG2030598119	BG2030698117	BG2030798115	BG2030898113	BG2030998111	BG2031098119	BG2031198117
Дата на емисията	19.03.1998	02.04.1998	16.04.1998	30.04.1998	14.05.1998	28.05.1998	18.06.1998	02.07.1998
Дата на падежа	16.03.2000	30.03.2000	13.04.2000	24.04.2003	11.05.2000	22.05.2003	15.06.2000	26.06.2003
Номинална стойност на предложеното количество (млн. лв.)	5 000.00	5 000.00	5 000.00	1 000.00	5 000.00	2 000.00	5 000.00	2 000.00
Съвкупна номинална стойност на заявените поръчки (млн. лв.)	7 970.00	8540.00	14 565.00	3 605.00	14 041.00	3 440.00	7 825.00	2 070.00
Съвкупна номинална стойност на одобрените поръчки (млн. лв.)	5 000.00	5 000.00	5 000.00	1 000.00	5 000.00	2 000.00	5 000.00	2 000.00
Средна цена на одобрените поръчки на 100 лв. номинал (%)	95.46	94.97	94.43	87.14	95.47	84.78	93.53	76.20
Средна отстъпка на 100 лв. номинал (%)	4.54	5.03	5.57	12.86	4.53	15.22	6.47	23.80
Лихвен процент	7.50	7.50	7.00	8.00	7.00	8.00	6.00	7.00
Коефициент на покритие	1.59	1.71	2.91	3.61	2.81	1.72	1.57	1.04

(продължава)

(продължение)

Номер на емисията	BG2031298115	BG2031398113	BG2031498111	BG2031598118	BG2031698116	BG2031798114	BG2031898112	BG2031998110
Дата на емисията	16.07.1998	30.07.1998	20.08.1998	03.09.1998	17.09.1998	01.10.1998	15.10.1998	29.10.1998
Дата на падежа	13.07.2000	26.07.2001	17.08.2000	30.08.2001	14.09.2000	27.09.2001	12.10.2000	25.10.2001
Номинална стойност на предложеното количество (млн. лв.)	5 000.00	1 000.00	5 000.00	1 000.00	5 000.00	1 500.00	5 000.00	1 500.00
Съкупна номинална стойност на заявените поръчки (млн. лв.)	6 450.00	2 750.00	11 450.00	1 400.00	6 640.00	1 155.00	7 900.00	700.00
Съкупна номинална стойност на одобрените поръчки (млн. лв.)	5 000.00	1 000.00	5 000.00	1 000.00	5 000.00	1 055.00	5 000.00	250.00
Средна цена на одобрените поръчки на 100 лв. номинал (%)	92.70	89.60	92.97	87.85	92.45	86.89	91.71	83.48
Средна отстъпка на 100 лв. номинал (%)	7.30	10.40	7.03	12.15	7.55	13.11	8.29	16.52
Лихвен процент	6.00	7.00	6.00	6.50	6.00	6.50	6.00	6.50
Коефициент на покритие	1.29	2.75	2.29	1.40	1.33	0.77	1.58	0.47

(продължава)

Номер на емисията	BG2032098118	BG2032198116	BG2032298114	BG2030099118	BG2030199116	BG2030299114	BG2030399112	BG2030499110
Дата на емисията	19.11.1998	03.12.1998	17.12.1998	13.01.1999	27.01.1999	10.02.1999	24.02.1999	10.03.1999
Дата на падежа	16.11.2000	29.11.2001	14.12.2000	10.01.2001	24.01.2001	07.02.2001	21.02.2001	07.03.2001
Номинална стойност на предложеното количество (млн. лв.)	1 000.00	500.00	1 000.00	5 000.00	8 000.00	10 000.00	15 000.00	15 000.00
Съвкупна номинална стойност на заявените поръчки (млн. лв.)	3 700.00	1 250.00	2 647.02	13 053.00	20 849.60	24 021.03	30 397.50	48 340.00
Съвкупна номинална стойност на одобрените поръчки (млн. лв.)	1 000.00	500.00	1 000.00	5 000.00	8 000.00	10 000.00	15 000.00	15 000.00
Средна цена на одобрените поръчки на 100 лв. номинал (%)	93.32	95.55	99.82	99.60	99.38	99.66	99.74	99.91
Средна отстъпка на 100 лв. номинал (%)	6.68	4.45	0.18	0.40	0.62	0.34	0.26	0.09
Лихвен процент	6.50	9.00	9.00	9.00	9.00	9.00	9.00	9.00
Коефициент на покритие	3.70	2.50	2.65	2.61	2.61	2.40	2.03	3.22

(продължава)



(продължение)

Номер на емисията	BG2030599117	BG2030699115	BG2030799113	BG2030899111	BG2030999119	BG2031099117	BG2031299113	BG2031399111	BG2031699114
Дата на емисията	24.03.1999	31.03.1999	14.4.1999	28.4.1999	29.4.1999	12.05.1999	26.05.1999	09.06.1999	23.06.1999
Дата на падежа	21.03.2001	24.03.2004	11.04.2001	25.04.2001	22.04.2004	9.05.2001	23.05.2001	6.06.2001	20.06.2001
Номинална стойност на предложеното количество (млн. лв.)	15 000.00	2 000.00	15 000.00	20 000.00	1 190.00	20 000.00	20 000.00	20 000.00	15 000.00
Съвкупна номинална стойност на заявените поръчки (млн. лв.)	39 280.00	2 795.00	47 594.30	42 870.00	1 190.00	25 720.00	25 827.40	15 965.00	11 220.00
Съвкупна номинална стойност на одобрените поръчки (млн. лв.)	15 000.00	2 000.00	15 000.00	20 000.00	1 190.00	20 000.00	20 000.00	15 965.00	11 220.00
Средна цена на одобрените поръчки на 100 лв. номинал (%)	100.05	86.35	100.84	99.88	78.39	99.98	98.98	97.18	93.55
Средна отстъпка на 100 лв. номинал (%)	-0.05	13.65	-0.84	0.12	21.61	0.02	1.02	2.82	6.45
Лихвен процент	9.00	9.00	9.00	8.00	9.00	8.00	8.00	8.00	8.00
Коефициент на покритие	2.62	1.40	3.17	2.14	1.00	1.29	1.29	0.80	0.75

Източник: МФ.

## ДЦК, емитирани за структурната реформа

### Гаранционни държавни ценни книжа

#### Левови

Номер на емисията	BG2040296225	BG2040396223	BG2040596228	BG2044397227	BG2047397224	BG2047597229	BG2047497222	BG2047697227
Дата на емитиране	05.06.1996	12.06.1996	27.06.1996	18.08.1997	22.10.1997	22.10.1997	27.10.1997	05.11.1997
Дата на падежа	28.05.2003	04.06.2003	19.06.2003	09.08.2004	13.10.2004	13.10.2004	18.10.2004	27.10.2004
Главница (млн. лв)	3 428.57	3 622.12	453.18	25 355.82	2 796.63	9 111.74	8 078.71	12 419.73
Лихвен процент	ОЛП	ОЛП	ОЛП	ОЛП	ОЛП	ОЛП	ОЛП	ОЛП
Лихвени плащания	полугодишни	полугодишни	полугодишни	полугодишни	полугодишни	полугодишни	полугодишни	полугодишни
Погасителни вноски	равни годишни	равни годишни	равни годишни	равни годишни	равни годишни	равни годишни	равни годишни	равни годишни
Матуритет (в години)	7	7	7	7	7	7	7	7

Номер на емисията	BG2040098225	BG2040298221	BG2040398229
Дата на емитиране	29.01.1998	12.02.1998	10.03.1998
Дата на падежа	20.01.2005	3.02.2005	1.03.2005
Главница (млн. лв)	2 936.32	2 741.11	116.06
Лихвен процент	ОЛП	ОЛП	ОЛП
Лихвени плащания	полугодишни	полугодишни	полугодишни
Погасителни вноски	равни годишни	равни годишни	равни годишни
Матуритет (в години)	7	7	7

(продължава)

(продължение)

### Валутни

Номер на емисията	BG2040097110	BG2040198116	BG2040297116	BG2040397114	BG2045697112	BG2047297119	BG2047797118	BG2047897116
Дата на емитиране	02.05.1997	29.01.1998	21.10.1997	21.10.1997	15.08.1997	18.08.1997	24.10.1997	05.11.1997
Дата на падежа	28.04.2000	25.01.2001	17.10.2000	17.10.2000	11.08.2000	14.08.2000	20.10.2000	01.11.2000
Главница (млн. USD)	8.86	0.51	1.44	0.66	2.04	49.57	23.33	5.34
Лихвен процент	LIBOR + 2	LIBOR + 2	LIBOR + 2	LIBOR + 2	LIBOR + 2	LIBOR + 2	LIBOR + 2	LIBOR + 2
Лихвени плащания	полугодишни	полугодишни	полугодишни	полугодишни	полугодишни	полугодишни	полугодишни	полугодишни
Погасителни вноски	еднократно	еднократно	еднократно	еднократно	еднократно	еднократно	еднократно	еднократно
Матуритет (в години)	3	3	3	3	3	3	3	3

Номер на емисията	BG2040498110	BG2040598117	BG2040698115
Дата на емитиране	13.02.1998	13.03.1998	11.05.1998
Дата на падежа	09.02.2001	06.03.2001	07.05.2001
Главница (млн. USD)	3.13	0.05	1.01
Лихвен процент	LIBOR + 2	LIBOR + 2	LIBOR + 2
Лихвени плащания	полугодишни	полугодишни	полугодишни
Погасителни вноски	еднократно	еднократно	еднократно
Матуритет (в години)	3	3	3

LIBOR – среднен шестмесечен LIBOR (London Interbank Offered Rate) от Reuters за предшествващия лихвения период.  
STRIPS – Separate Trading of Registered Interest and Principal of Securities.

На основание чл. 8 и чл. 9, ал. 1, т. 1 и 2 от ЗДЗВСТЕ Министерството на финансите емитира левови и валутни ГДЩК при следните условия:

а) в левове – срок за погасяване 7 години; лихва – ОЛП за периода, платима на 6 месеца; погасителен план – равни годишни погасителни плащания.  
б) в щетски долари – срок на погасяване 3 години; лихва – 6-месечен LIBOR плюс 2 на сто, платима на 6 месеца; погасителен план – равни годишни погасителни плащания.  
между търговски банки със седалище в страната. Делими лихвени купони от главницата и свободна прехвърляемост на същите, при условие че МФ и БНБ одобряват STRIPS-програмата на банките, кандидати да търгуват вторично произведени на лихвените купони финансови инструменти и задължително регистриране на същите в Депозитаря на ДЦК в БНБ.

Законът за гарантиране на влоговете в банките (ДВ, бр. 49 от 29 април 1998 г.) отменя Закона за държавна защита на влогове и сметки в търговските банки, за които БНБ е поискала откриване на производството по несъстоятелност. Режимът по Закона за държавна защита на влогове и сметки в търговските банки, за които БНБ е поискала откриване на производството по несъстоятелност, се запазва за влоговете и сметките в банките, които са обявени в несъстоятелност до влизане в сила на Законът за гарантиране на влоговете в банките, както и за функционирането на специалния фонд за държавна защита на влогове и сметки и обслужването на ГДЩК.

Източник: МФ.

## ДЦК, емитирани за уреждане на необслужваните кредити на държавни предприятия към банките

Нормативна регламентация	ПМС № 244/91	ПМС № 186/93	чл. 4 ЗУНК/93	чл. 5 ЗУНК/93	ПМС № 3/94	ПМС № 89/95
Номер и дата на емисията	95/01.01.1992	99/01.07.1993	98/01.10.1993	97/01.01.1994	96/01.12.1993	200/31.05.1995
Дата на падежа	01.01.2011	01.07.2017	01.10.2018	01.01.2019	01.12.2018	21.05.2002
Матуритет ( в години)	19	24	25	25	25	7
Гратисен период ( в години)	4	4	5	5	5	4
Срок на погасяване ( в години)	15	20	20	20	20	3
Погасителни вноски	15 равни годишни	20 равни годишни	20 равни годишни	20 равни годишни	20 равни годишни	6 равни полугодишни
Размер на главницата (млн.)	3 302.08 (лв.)	2 429.78 (лв.)	8 787.98 (лв.)	634.89 (USD)	931.34 (лв.)	9 320.28 (лв.)
Лихвени плащания	полугодишни	полугодишни	полугодишни	полугодишни	годишни	полугодишни
Размер на лихвата през 1999 г.	ОЛП+1	2/3 ОЛП	2/3 ОЛП	LIBOR*	2/3 ОЛП	ОЛП

\* 6 - месечен LIBOR за USD за съответния период

Главниците са по фактически данни към 30 юни 1999 г.

Размерът на дълга по ЗУНК включва държавните дългосрочни облигации, прехвърлени по сметка на МФ в БНБ.

Съгласно ПМС № 221 от 1995 г. притежателите на държавни дългосрочни облигации, емитирани по реда на ЗУНК, ПМС № 244 от 1991 г., ПМС № 186 от 1993 г. и ПМС № 3 от 1994 г., могат да се използват като платежно средство в приватизационни сделки.

Съгласно ПМС № 22 от 1995 г. държавни дългосрочни облигации, емитирани по ЗУНК, могат да се използват за погасяване на задълженията на държавни предприятия, фирми и търговски дружества към държавата, преоформени по реда на чл. 10 от ЗУНК. При погасяване на задълженията държавните дългосрочни облигации се приемат по номинал – за облигациите, деноминирани в щатски долари, и 80% от номинала – за облигациите, деноминирани в левове.

*Източник: МФ.*

# ПРОДАЖБИ НА ДЦК НА НЕБАНКОВИ ФИНАНСОВИ ИНСТИТУЦИИ, ФИРМИ И ГРАЖДАНИ

## Продажби на ДЦК, емитирани по реда на Наредба № 5 и от целеви емисии

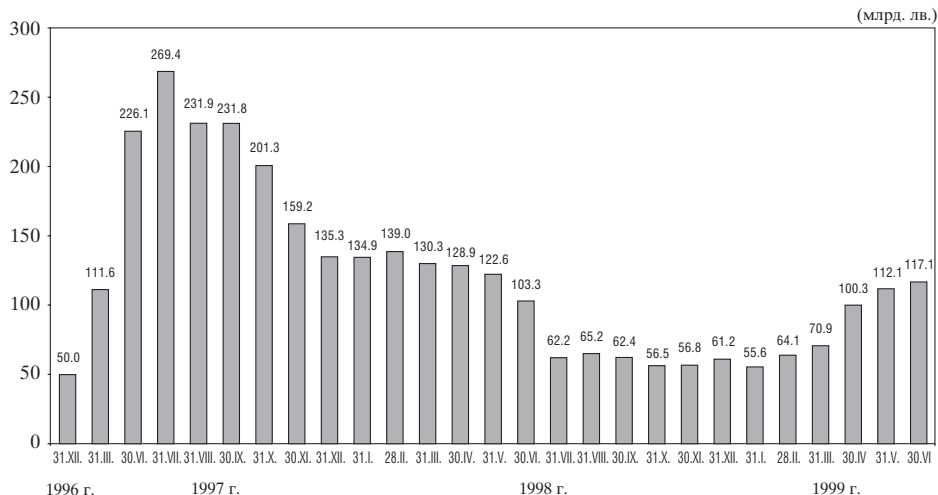
През юни се забелязва увеличение на обема на продажбите на ДЦК, емитирани за финансиране на бюджетния дефицит. Към 30 юни 1999 г. притежаваните от граждани, фирми и небанкови финансови институции ДЦК, емитирани по реда на Наредба № 5, са в размер 117 119 млн. лв. (графика 11), което е увеличение с 4969 млн. лв. спрямо предходния месец,

или с 4.43%. Продадените ДЦК от целевите емисии, предназначени само за сделки с физически лица, са в размер на 16 567 млн. лв. (графика 12), което е увеличение спрямо май с 1162 млн. лв., или с 7.54%.

Продажбите на емитираните през месеца ДЦК по реда на Наредба № 5 са, както следва: тримесечни съкровищни бонове – 5516.7 млн. лв., шестмесечни съкровищни бонове – 370 млн. лв, едногодишни съкровищни бонове – 1739.5 млн. лв., двегодишни съкровищни облигации – 1915

Графика 11

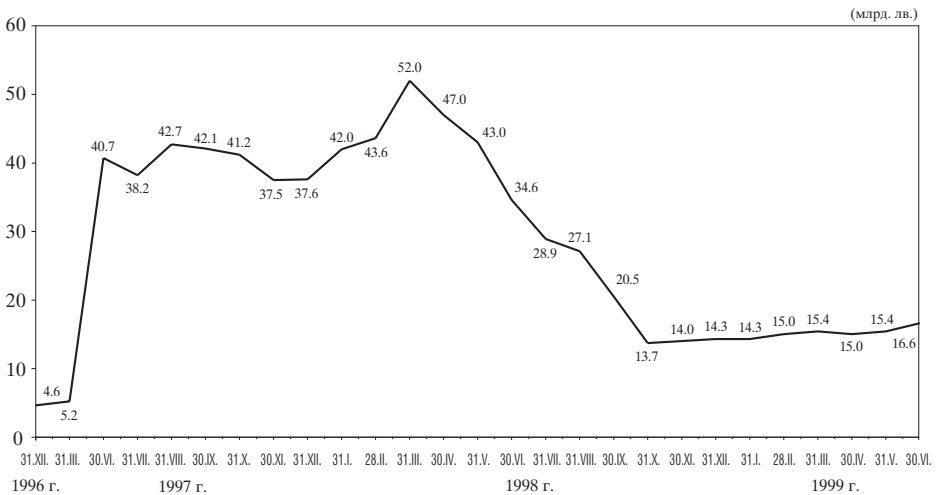
## Нетни продажби на ДЦК, емитирани по реда на Наредба № 5, на небанкови финансови институции, фирми и граждани



*Забелжка:* Данните за юни 1999 г. са предварителни.

Източник: БНБ.

### Нетни продажби на ДЦК от целеви емисии на небанкови финансови институции, фирми и граждани



**Забележки:** 1. Данните за юни 1999 г. са предварителни.

2. Не са включени целевите емисии към 23 юни 1999 г.

Източник: БНБ.

млн. лв. В общия обем на продадените през юни ДЦК с най-голям относителен дял са тримесечните съкровищни бонове – 57.82%.

#### Целеви емисии на държавни ценни книжа, предназначени само за сделки с физически лица

През периода 26 май – 29 юни 1999 г.<sup>1</sup> МФ предложи за продажба 9 емисии ДЦК, предназначени само за

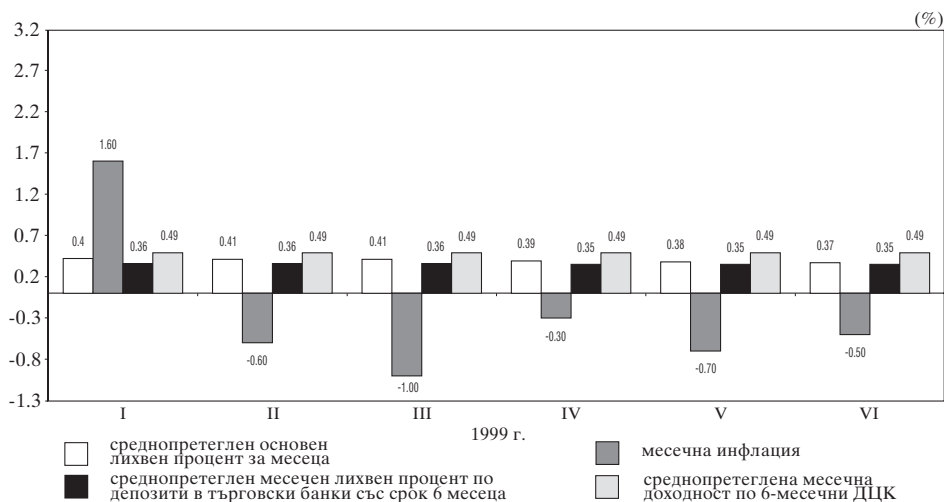
<sup>1</sup> Разглежданият период се определя от датата на емисиите и края на емисионните периоди, тъй като всички данни за емисиите се получават и регистрират след приключване на продажбите на дадена емисия. Поради това този период не съвпада с календарния месец, а обхваща 3 емисионни периода, или 5 седмици.

сделки с физически лица, при следните условия:

- Три емисии 6-месечни целеви държавни съкровищни бонове с отстъпка от номиналната стойност, осигуряваща 5.9% годишна доходност. Тяхната среднопретеглена месечна доходност е 0.49% (графика 13). Тези ДЦК не се изкупуват от клиентите преди падежа им.

- Три емисии 12-месечни целеви държавни съкровищни бонове с отстъпка от номиналната стойност, осигуряваща 6.99% годишна доходност. Тяхната среднопретеглена месечна доходност е 0.58% (графика 14). Обратното изкупуване на тези ДЦК започва след изтичане на 6 месеца от датата на емитирането им по цени,

## Доходност на ДЦК от целеви емисии със срок до падежа 6 месеца



Източник: БНБ.

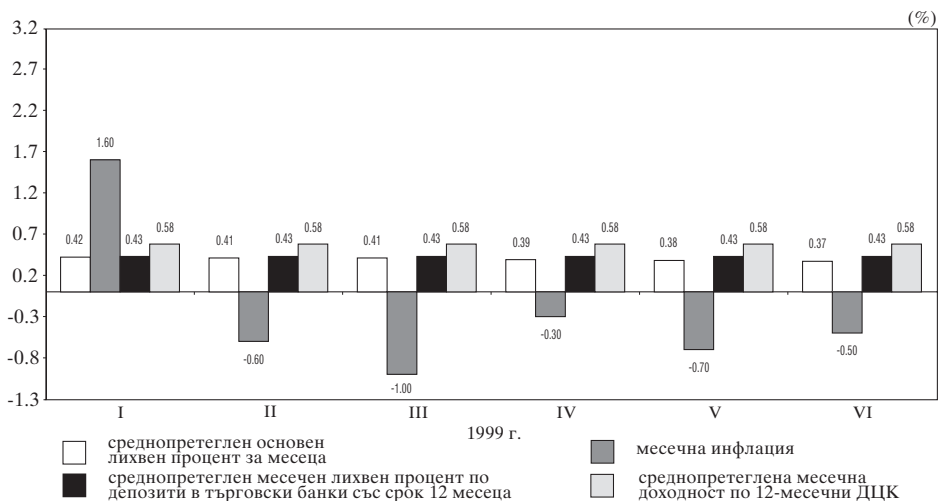
определени от емитента, и осигуряващи на техния държател ефективен годишен доход, който нараства пропорционално от началото до края на периода на изкупуване.

- Три емисии 2-годишни спестовни държавни съкровищни облигации с фиксиран годишен доход под формата на лихвено плащане на всеки 6 месеца, считано от датата на емисията. Последното лихвено плащане се извършва на падежа заедно с номиналната стойност на ДЦК. Годишният лихвен процент на първия лихвен купон е 8%, на втория – 9%, на третия – 10% и на четвъртия – 11%. Обратното изкупуване на тези облигации започва 6 месеца след емитирането им по цени, определени от емитента. Цената за обратно изку-

пуване на двегодишните емисии спестовни ДЦК се формира, като за срока от последното лихвено плащане върху номинала се начислява годишният доход на предходния лихвен купон.

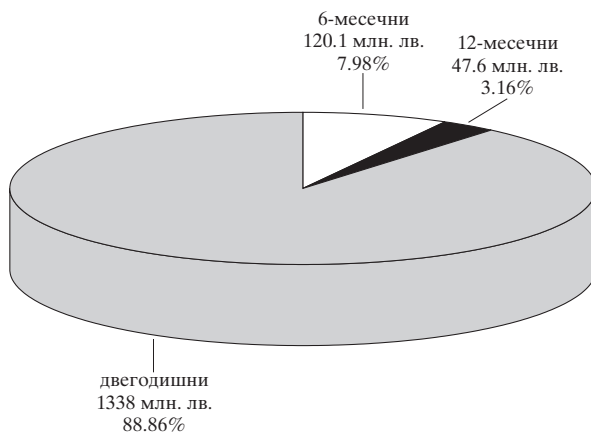
Общият размер на регистрираните продажби от целевите емисии ДЦК е 1505.7 млн. лв. номинална стойност, в т. ч. 120.1 млн. лв. (7.98%) шестмесечни съкровищни бонове, 47.6 млн. лв. (3.16%) дванадесетмесечни съкровищни бонове и 1338 млн. лв. (88.86%) двегодишни спестовни съкровищни облигации. Данните показват, че и през този период инвеститорите са проявили най-голям интерес към двегодишните спестовни съкровищни облигации (графика 15), които са по-високодоходни.

Доходност на ДЦК от целеви емисии със срок до падежа 12 месеца



Източник: БНБ.

Матуритетна структура на продадените през юни чрез БНБ и първичните дилъри целеви емисии ДЦК



Източник: БНБ.



## Продажби на ДЦК, емитирани за структурната реформа

През юни се забелязва намаляване размера на притежаваните от граждани, фирми и небанкови финансови институции държавни ценни книжа, емитирани за структурната реформа. Обемът на продадените ценни книжа към 30 юни 1999 г. е 562 251.3 млн. лв. (вкл. продажбите на чуждестранни инвеститори), което е с 45 766.1 млн. лв. по-малко сравнение с май, или със 7.5% (графика 17).

По-голяма част от продажбите на ДЦК, емитирани за структурната реформа, са извършени от търговски банки (84.9%) и от други финансови институции (15.1%).

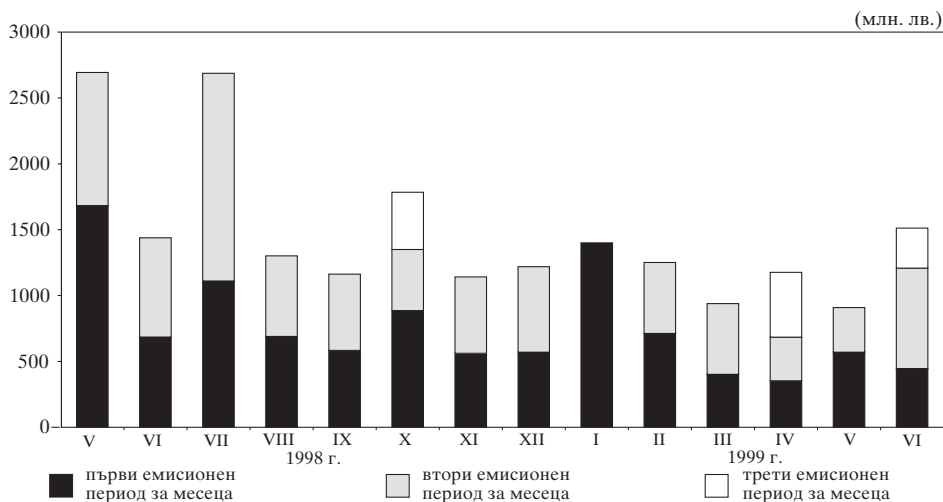
Притежаваните от граждани, фирми и небанкови финансови институции ДЦК, емитирани в левове, са в размер на 8142.8 млн. лв. (1.5% от общия обем на продажбите), докато денонмираните в щатски долари ДЦК, емитирани по ЗУНК, са в размер на 554 108.5 млн. лв.

## Продажби на ДЦК на чуждестранни инвеститори

През юни продължава очерталата се през последните месеци тенденция към леко увеличаване размера на притежаваните от чуждестранните инвеститори ДЦК. Обемът на продадените ценни книжа към 30 юни 1999 г. е 146 542.1 млн. лв. (графика 18).

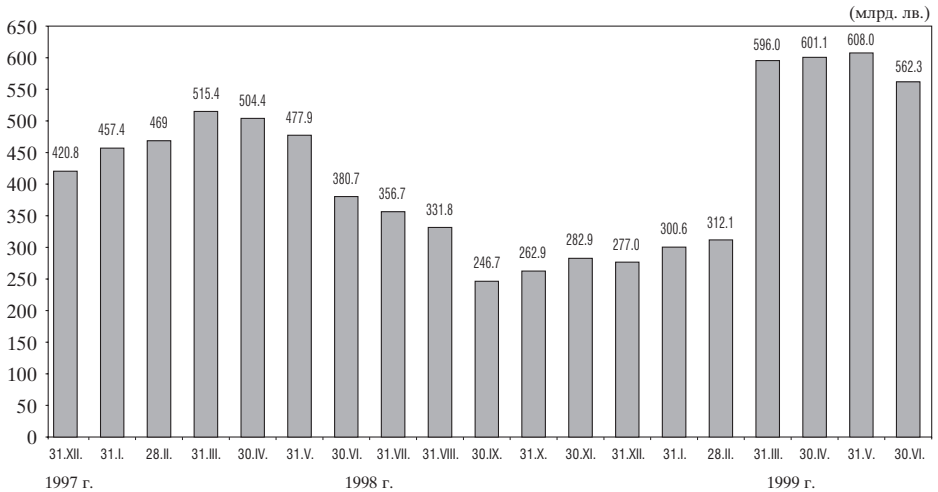
Графика 16

### Обем на продажбите на целеви емисии ДЦК, предназначени за физически лица



Източник: БНБ.

**Нетни продажби на ДЦК, емитирани за структурната реформа,  
на небанкови финансови институции, фирми и граждани**



*Забележки:* Данните за ДЦК, деноминирани в щатски долари, са в левова равностойност по курса на щатския долар в края на месеца.

*Източник:* БНБ.

Увеличението спрямо май е със 7988.1 млн. лв. (или с 5.8%).

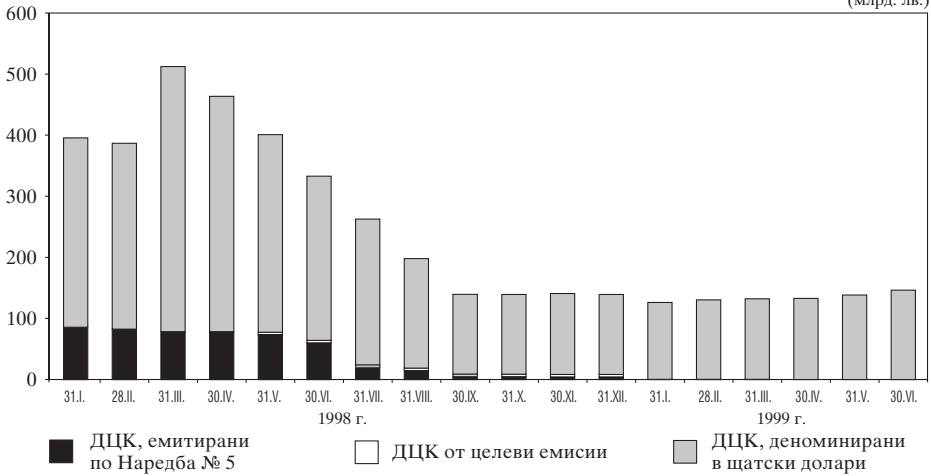
Целият обем на притежаваните от чуждестранни инвеститори ДЦК, емитирани по реда на Наредба № 5, е обратно изкупен през месеца и не са регистрирани нови продажби на ДЦК. Обемът на продадените на чуждестранни граждани държавни ценни книжа от целевите емисии, предназначени за пряка продажба на физически лица, остава същият – 6.7 млн. лв.

Към 30 юни обемът на притежава-

ните от чуждестранни инвеститори държавни дългосрочни облигации, деноминирани в щатски долари, нарасна с 3.3 млн. щ. д. и възлиза на 77.4 млн. щ. д. (146 535.4 млн. лв. левова равностойност), което в левово изражение представлява увеличение с 8047.2 млн. лв. (5.8%) в сравнение с предходния месец. Относителният дял на валутните облигации по вътрешния дълг в портфейла на чуждите инвеститори продължава да бъде най-висок – 99.9%.

## ДЦК в портфейла на чуждестранни инвеститори

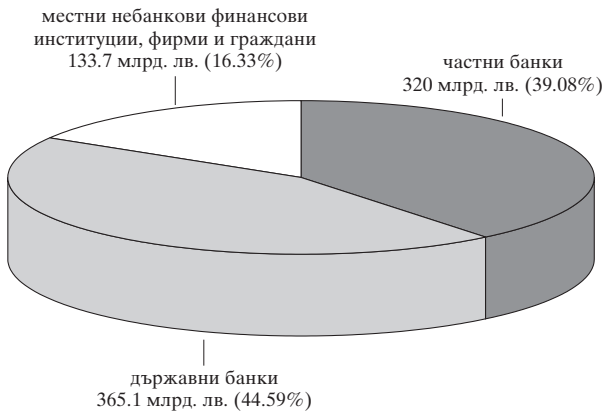
(млрд. лв.)



Забележка: Данните за юни 1999 г. са предварителни.

Източник: БНБ.

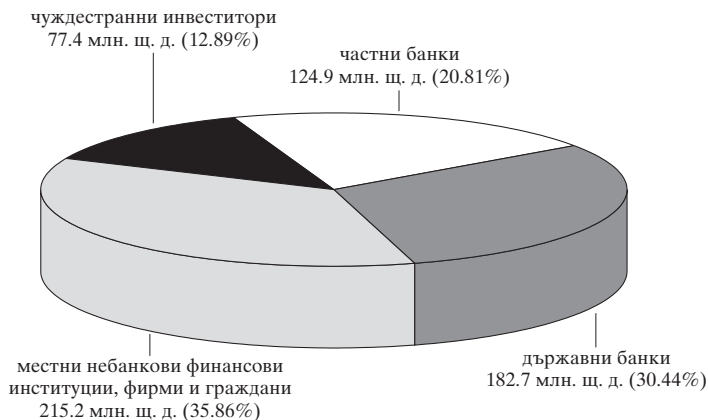
## Държатели на ДЦК, емитирани по реда на Наредба № 5, и на целеви емисии към 30 юни



- Забележки:
1. Включени са блокираните от финансовите институции ДЦК.
  2. Не са включени гаранционни ДЦК, емитирани по ЗДЗВСТЪ.
  3. Данните са предварителни.

Източник: БНБ.

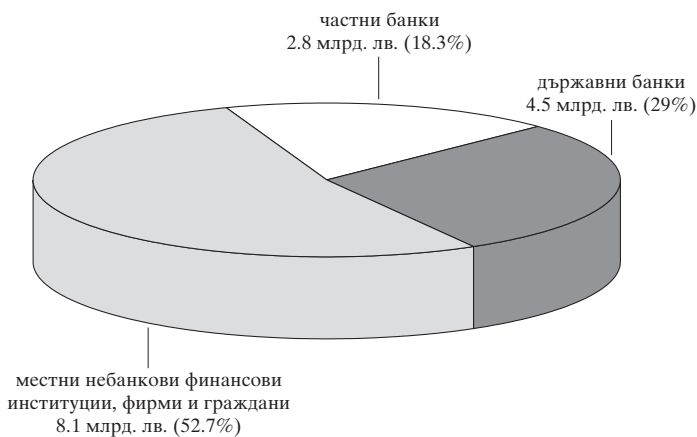
### Държатели на деноминираните в щатски долари ДЦК, емитирани по ЗУНК, към 30 юни



- Забележки:** 1. Включително блокираните от финансовите институции ДЦК.  
2. Данните са предварителни.

Източник: БНБ.

### Държатели на ДЦК за структурната реформа, емитирани в левове, към 30 юни



- Забележки:** 1. Включени са блокираните от финансовите институции ДЦК.  
2. Данните са предварителни.

Източник: БНБ.

## ПРОДАЖБИ НА ДЦК, ЕМИТИРАНИ ЗА СТРУКТУРНАТА РЕФОРМА, ЗА УЧАСТИЕ В ПРИВАТИЗАЦИОННИ СДЕЛКИ

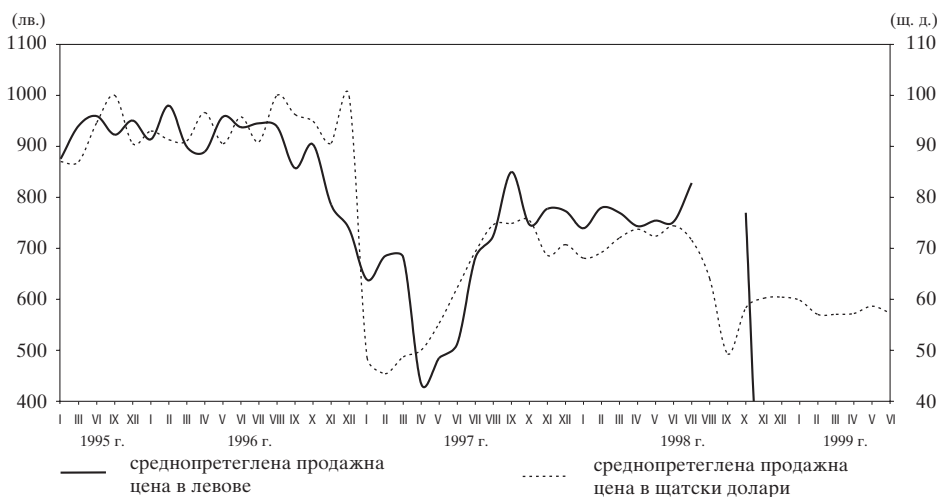
През юни за участие в приватизацията са продадени държавни дългосрочни облигации, емитирани по реда на чл. 5 от ЗУНК, за 0.21 млн. щ. д. Тези държавни ценни книжа са прехвърлени по сметка на Министерството на финансите като платежно средство в 24 приватизационни сделки на основание чл. 5 от Наредбата за реда за участие в приватизацията на притежателите на държавни дългосрочни облигации, емитирани по реда на Закона за уреждане на необслужваните

кредити, договорени до 31 декември 1990 г., ПМС № 244 от 1991 г., ПМС № 186 от 1993 г. и ПМС № 3 от 1994 г. (ДЦК за структурната реформа).

Среднопретеглената цена на облигациите, емитирани по реда на чл.5 от ЗУНК и продадени за участие в приватизацията, е 57.36 щ. д. на 100 щ. д. номинал (графика 22). И през този месец няма сделки за прехвърляне на ДЦК от емисия № 98 от 1993 г. във връзка с използването им като платежно средство в приватизационни сделки.

Графика 22

### Динамика на цените на ДЦК, емитирани по реда на чл. 4 и 5 от ЗУНК, продадени на фирми и граждани за участие в приватизацията



Източник: БНБ.

През юни на основание чл. 1 от Наредбата за реда за използване на държавните дългосрочни облигации, емитирани по реда на ЗУНК, за погасяване на задълженията към държавата, възникнали по реда на същия

закон (обн., ДВ, бр. 12 от 3 февруари 1995 г.), са продадени и използвани държавни дългосрочни облигации, емитирани по реда на чл. 5 от ЗУНК, за 0.6 млн. щ. д., които се считат за падежирани.

### Обем на продажбите на държавни дългосрочни облигации, емитирани за структурната реформа, за участие в приватизационни сделки

	Година	I	II	III	IV	V	VI	VII	VIII	IX	X	XI	XII	Общо
I. ДЦК	1994					19.20	0.10	501.40	110.70	177.00	76.70	609.80	28.30	1523.20
в левове	1995	88.20	257.20	65.00	35.50	143.60	132.40	262.90	148.90	59.80	54.90	242.50	354.90	1845.80
(млн. лв.)	1996	5.70	53.90	16.50	113.90	16.60	147.80	19.90	46.00	121.30	309.60	541.20	1151.20	2543.60
	1997	210.70	1374.90	114.90	1259.35	4354.90	744.30	500.80	175.00	209.10	184.50	135.60	144.70	9408.75
	1998	3916.30	17.18	238.60	13.70	60.00	90.72	27.30	3.96	0.00	11.47	0.00	0.00	4379.23
	1999	0.00	0.00	0.00	0.00	0.00	0.00							0.00
II. ДЦК	1994													
в щатски	1995						0.80	0.10	0.10	0.90	1.70		3.90	7.50
долари	1996	0.18	0.23	0.32	2.22	0.04	2.47	0.20	2.21	0.22	4.29	1.22	0.76	14.37
(млн. щ. д.)	1997	4.96	0.68	4.10	0.11	1.54	1.41	6.22	1.73	3.86	2.63	2.15	10.26	39.64
	1998	31.50	4.79	11.00	13.00	13.15	10.59	5.18	13.78	4.77	3.60	4.55	2.81	118.72
	1999	9.50	1.61	5.34	0.67	0.61	0.21							17.94

**Забележки:** 1. ДЦК в левове включват държавните дългосрочни облигации, емитирани по реда на чл. 4 от ЗУНК, на постановления на Министерския съвет № 186 от 1993 г. и № 3 от 1994 г.

2. ДЦК в щатски долари са държавните дългосрочни облигации по реда на чл. 5 от ЗУНК, деноминирани в щатски долари.

## ПЪРВИЧНИ ДИЛЪРИ НА ДЦК И СТРАНИЦИ НА REUTERS ЗА КОТИРОВКИ НА ДЦК

---

На основание чл. 4, ал. 1 от Наредба № 5 от 1998 г. с решение на УС на БНБ и писмо на министъра на финансите се утвърждават първичните дилъри на държавни ценни книжа, както следва:

### ЗА ПЕРИОДА 1 ЮЛИ – 31 ДЕКЕМВРИ 1999 г.

БИОХИМ	СВВВ 01-03
БНП ДРЕЗДНЕРБАНК	BSBD 01-03
БУЛБАНК	BGTB 01-03
БЪЛГАРСКА ПОЩЕНСКА БАНКА	BPBV 01-03
БЪЛГАРИЯ-ИНВЕСТ	BGIN 01-03
БРИБАНК	RIBV 01-03
БАНКА ДСК	SSBG 01-03
ДЗИ ИНВЕСТ ЕООД	S ПИВ 01
ЕВРОБАНК	EBSF 01-03
ЕКСПРЕСБАНК	EBVB 01
ТЪ НЕФТИНВЕСТ АД	OBVG 01-03
ИНГБАНК	INBS 01-03
ОБЕДИНЕНА БЪЛГАРСКА БАНКА	UBBV 01-03
ОБЩИНСКА БАНКА	SMBK 01-03
ПЪРВА ИНВЕСТИЦИОННА БАНКА	BFIV 01-03
РАЙФАЙЗЕНБАНК	RBBS 01-03
РОСЕКСИМБАНК	REBS 01
СОСИЕТЕ ЖЕНЕРАЛ	SGBG 01
ХЕБРОС	AGBG 01-03
ЮНИОНБАНК	UNBS 01-03
ФК ЕВРОФИНАНС	EUFI 01-03
ФБК ЕЛАНА	ELAN 01-03
ОБОБЩЕНИ СТРАНИЦИ ЗА КОТИРОВКИ	BGTSY= BGZUNK=
БНБ – страници с информация за междубанковия пазар на ДЦК	BGBNB 5 BGBNB 7 BGBNB 9

Издание на Българската народна банка  
Управление „Фискални услуги“, тел. 9145-1486  
1000 София, пл. „Княз Александър Батенберг“ № 1  
Телефон: 91459  
Телекс: 24090, 24091  
Факс: 980 2425, 980 6493  
Печат: Полиграфична база на БНБ

© Българска народна банка, 1999

**ISSN 1311-0020**

Материалите са получени за редакционна  
обработка на 19 юли 1999 г.

Информацията, публикувана в бюлетина, може да се  
ползва без специално разрешение, единствено с  
изричното позоваване на източника.