



ЮЛИ

**Вторичен
пазар на
държавни
ценни
книжа**

1999

Съдържание

Обзор на междубанковия пазар на ДЦК	5
Емисии на сконтови съкровищни бонове в обращение	16
Емисии на съкровищни облигации в обращение	22
ДЦК, емитирани за структурната реформа	30
Продажби на ДЦК на небанкови финансови институции, фирми и граждани	33
Продажби на ДЦК, емитирани за структур- ната реформа, за участие в приватизационни сделки	41
Първични дилъри на ДЦК и страници на Reuters за котировки на ДЦК	43

Използвани съкращения

БФБ – Българска фондова борса

ДЦК – държавни ценни книжа

ГДЦК – гаранционни държавни ценни книжа

ЗДЗВСТБ – Закон за държавна защита на влогове и сметки в търговските банки, за които БНБ е поискала откриване на производство по несъстоятелност

ЗУНК – Закон за уреждане на необслужваните кредити, договорени до 31 декември 1990 г.

МФ – Министерство на финансите

ОЛП – основен лихвен процент

DISCs (Discount Bonds) – облигации с отстъпка

FLIRBs (Front-Loaded Interest Reduction Bonds) – облигации с първоначално намалени лихви

IABs (Interest Arrears Bonds) – облигации за неплатени лихви

ОБЗОР НА МЕЖДУБАНКОВИЯ ПАЗАР НА ДЦК

Междубанков пазар на ДЦК, емитирани по реда на Наредба № 5

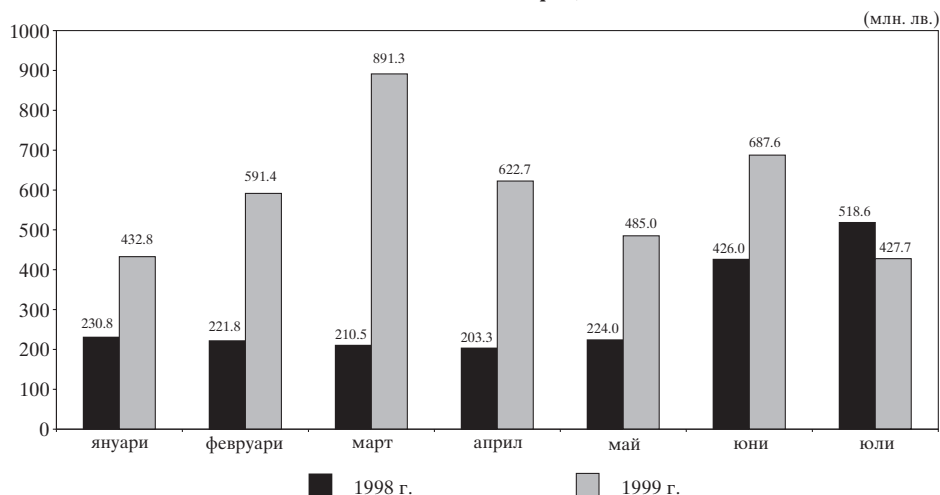
През юли 1999 г. са регистрирани 524 сделки (вкл. броят и обемът на обратните репо сделки) между финансови институции за покупко-продажба на ДЦК, емитирани за финансиране на бюджетния дефицит, с обща номинална стойност 427 657.2 хил. лв., което е намаление спрямо същия период на миналата година с 90 953.2 хил. лв., или 17.54% (графика 1).

Общият обем на сделките на вторичния междубанков пазар с ДЦК

между първични дилъри, емитирани по Наредба № 5, без обема на обратните репо сделки, възлиза на 247 554.4 хил. лв., в т. ч. 6651.3 хил. лв. тримесечни съкровищни бонове, 500 хил. лв. шестмесечни, 88 596.8 хил. лв. дванадесетмесечни, 133 547 хил. лв. двегодишни и 18 259.3 хил. лв. до пет години (графика 2). В сравнение с предходния месец през юли търговията с ДЦК бе по-слаба и обемът на сделките е намалял с 29.8% – това е едно от най-ниските нива през последните месеци. В структурно отношение през юли най-голям е интерес

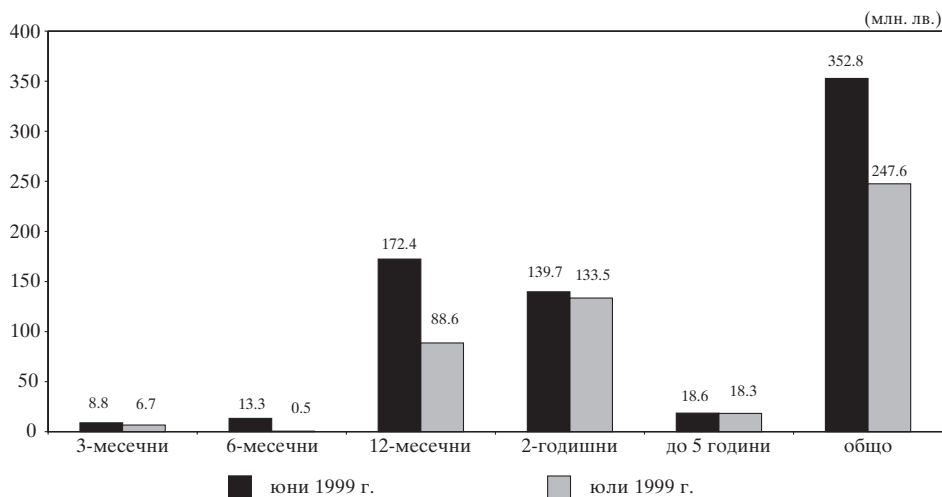
Графика 1

Обем на сделките с ДЦК, емитирани за финансиране на бюджетния дефицит



Източник: БНБ.

Структура на сделките с ДЦК, емитирани за финансиране на бюджетния дефицит



Източник: БНБ.

сът към двегодишните съкровищни облигации.

На вторичния пазар обемът на извършените сделки за сметка на клиенти (т. е. сделки по чл. 20 от Наредба № 5) е сравнително малък и възлиза на 636.5 хил. лв. През месеца сключените сделки между непървични дилъри и физически или юридически лица (т. е. сделки по чл. 21 от Наредба № 5) са се увеличили почти пет пъти спрямо юни и са в размер на 2428 хил. лв. Обемът на сделките между първични и непървични дилъри по реда на чл. 14 от Наредба № 5 е намалял спрямо предходния месец и е в размер на 54 182.6 хил. лв., в т. ч. 1006 хил. лв. са одобрените поръчки на аукционите на ДЦК за сметка на непървични дилъри.

Междубанков пазар на ДЦК, емитирани в резултат на структурната реформа

През юли с ДЦК, емитирани в резултат на структурната реформа, деноминирани в щатски долари, са регистрирани 55 сделки между финансови институции с обща номинална стойност 36.1 млн. щ. д. (вкл. броят и обемът на обратните репо сделки). Сключени са 29 сделки за окончателна продажба в размер на 11.2 млн. щ. д., 14 репо сделки за 12.3 млн. щ. д., 12 сделки на стойност 12.6 млн. щ. д. за сметка на клиенти (по чл. 14, 20 и 21 от Наредба № 5).

По реда на чл. 14, ал. 6 от Наредба № 5 са сключени 15 сделки за 5.6 млн. щ. д.

През юли се забелязва спад в търговията с валутни ЗУНК облигации. В сравнение с предходния месец обемът на регистрираните сделки е намалял със 75% – най-много са спаднали окончателните продажби. Цените на междубанковия пазар се покачиха и се движеха между 56.50 щ. д. и 61 щ. д. В общи линии те не се влияеха от цените на българските брейди книжа на международните пазари.

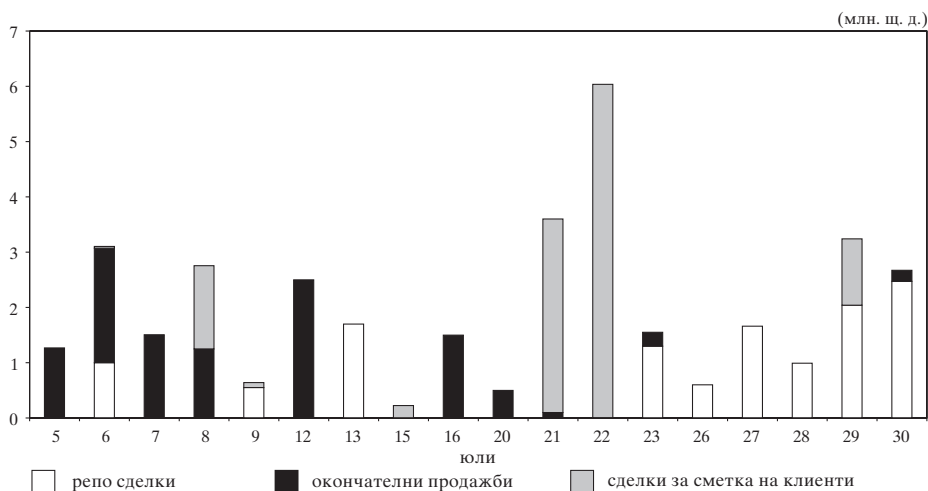
Репо сделки с ДЦК на междубанковия пазар

През юли на вторичния междубанков пазар се наблюдава неравномерно движение в обема на репо сделките (графика 5). Най-голям е обемът на сключените сделки на 30

юли, когато нараства търсенето на ресурс от търговските банки, свързано с приближаване на крайния срок за регулиране на задължителните минимални резерви в БНБ. На тази дата е отбелязано и значително повишаване на лихвите по междубанковите депозити.

Запазването на постоянен ОЛП през юли доведе и до относително постоянна доходност по репо сделките, като се наблюдава тенденция към понижаване на средната им срочност в дни и към значително увеличаване обема на окончателните продажби на ДЦК. През месеца се наблюдава висока доходност на репо сделките с ДЦК спрямо тази по междубанковите депозити със срок до един ден и до един месец и по-ниска при сделките

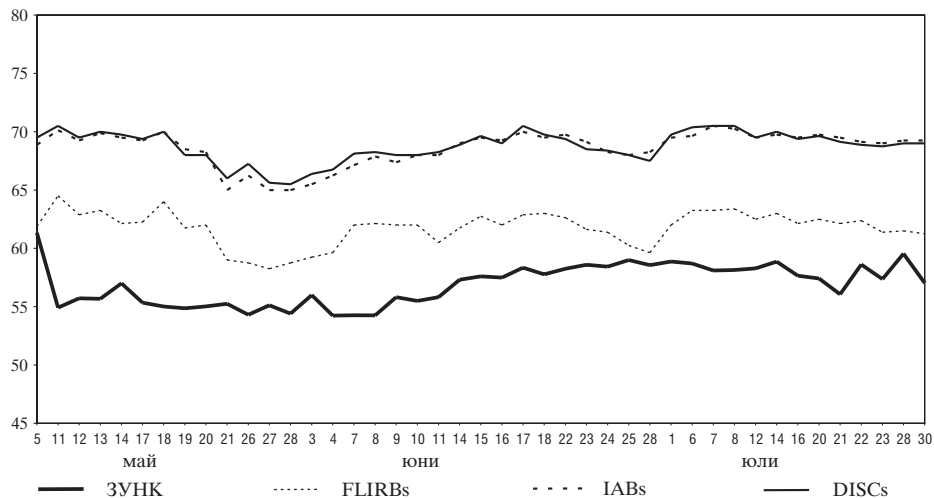
Графика 3
Обем на сделките на междубанковия пазар с ДЦК, деноминирани в щатски долари



Източник: БНБ.

Графика 4

Динамика на цените на междубанковия пазар на деноминираните в щатски долари ДЦК, емитирани по ЗУНК, и на българските брейди облигации*

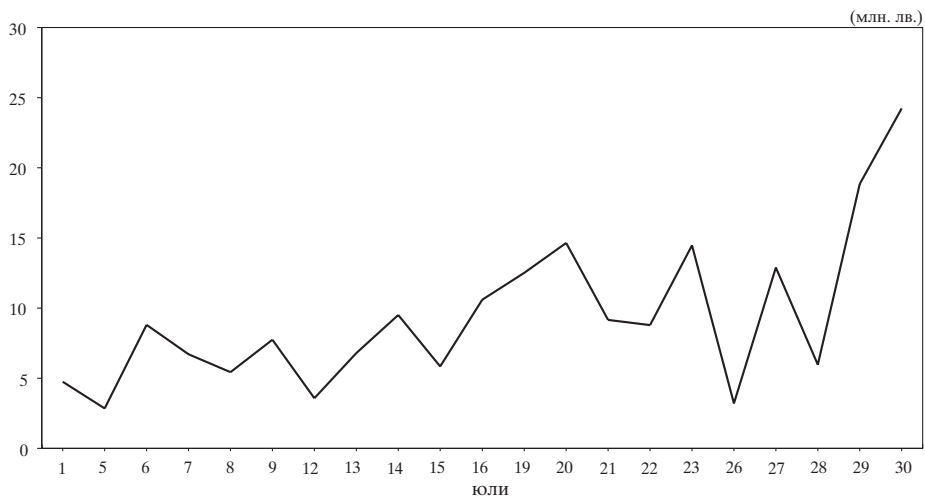


* За брейди облигациите са използвани котировки „продава“ на Reuters.

Източник: БНБ, Reuters.

Графика 5

Обем на репо сделките на вторичния междубанков пазар



Източник: БНБ.

**Цени на регистрираните сделки с ДЦК, деноминирани в
щатски долари, емитирани по реда на чл. 5 от ЗУНК**

(щ. д.)

Дата юли	Цена		
	минимална	максимална	среднопотеглена
1	58.76	59.00	58.87
5	57.50	59.50	58.23
6	58.00	59.07	58.70
7	58.00	61.00	58.10
8	58.10	59.50	58.15
12	58.25	59.00	58.28
14	56.50	59.00	58.86
16	57.50	57.96	57.65
20	57.38	59.15	57.42
21	55.00	59.95	56.06
22	58.20	59.50	58.61
23	57.36	60.21	57.37
28	58.10	60.00	59.54
30	57.00	61.00	57.03
за месеца	56.50	61.00	58.06

Забележка: Информацията се базира на регистрираните приватизационни и окончателни сделки в регистъра, воден в БНБ.

Котировки на българските брейди облигации*

(щ. д.)

Дата юли	DISCs		FLIRBs		IABs	
	Продава	Купува	Продава	Купува	Продава	Купува
1	69.75	68.75	62.00	61.50	69.50	68.50
2	69.50	68.63	62.13	61.75	69.25	68.25
6	70.38	69.38	63.25	62.38	69.63	68.63
7	70.50	70.00	63.25	62.75	70.50	69.50
8	70.50	70.00	63.38	62.88	70.25	69.25
9	70.50	70.00	63.50	63.00	70.50	69.50
12	69.50	68.75	62.50	61.00	69.50	68.50
13	69.50	68.88	62.50	61.50	70.00	68.50
14	70.00	68.88	63.00	61.50	69.75	68.75
15	69.75	69.00	63.00	62.00	69.63	68.63
16	69.38	68.88	62.13	61.63	69.50	68.50
19	69.63	69.13	62.63	61.88	69.75	68.50
20	69.63	68.88	62.50	61.75	69.75	68.75
21	69.13	68.75	62.13	61.25	69.50	68.50
22	68.88	68.38	62.38	60.88	69.13	68.25
23	68.75	68.25	61.38	60.00	69.00	68.00
26	68.88	68.13	61.88	60.50	69.00	68.00
27	69.00	68.50	61.50	61.00	69.13	68.13
28	69.00	68.50	61.50	60.50	69.25	68.25
29	68.88	68.50	60.50	60.00	69.13	68.13
30	69.00	68.25	61.25	60.50	69.25	68.25

* Използвани са котировки на Reuters.

Обем и структура на сделките с ДЦК на вторичния междубанков пазар през юли

1. Обем на сделките с ДЦК, деноминирани в левове (номинална стойност, млн. лв.)	247.55
– репо сделки*	192.83
– окончателни продажби	54.72
– приватизационни сделки	0.00
2. Обем на сделките с ДЦК, деноминирани в щатски долари и евро (левава равностойност, млн. лв.)	40.15
– репо сделки*	17.56
– окончателни продажби	21.35
– приватизационни сделки	1.24
3. Брой на сделките на вторичния междубанков пазар	383
– репо сделки**	209
– окончателни продажби	145
– приватизационни сделки	29
4. Средна сročност на репо сделките на вторичния междубанков пазар (в дни)	6.08
5. Средна месечна доходност (проста лихва) по репо сделките, склучени на вторичния междубанков пазар в зависимост от сročността (%)	
1 ден	0.27
2 – 3 дена	0.27
4 – 7 дена	0.29
до 1 месец	0.32

* Не е включен обемът на обратните репо сделки.

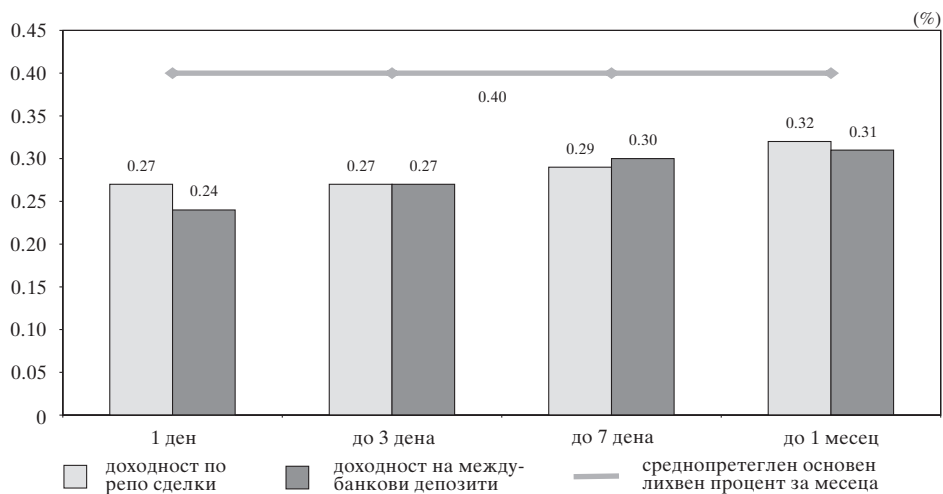
** Не е включен броят на обратните репо сделки.

сът с рочност до седем дена в сравнение с тази по междубанковите депозити със същата сročност. При репо сделките с ДЦК със срок до 3 дена и тези по междубанковите депозити със същата сročност доходността е еднаква (графика 6). През юли активността на междубанковия вторичен

пазар се понижи спрямо предходния месец. Непосредствено преди деноминацията на лева се сключиха единични сделки за малки обеми, а след това търговията на междубанковия пазар бе насочена основно към двегодишни съкровищни облигации, емитирани през тази година.

Графика 6

Доходност по репо сделки с ДЦК и лихвен процент по междубанковите депозити на месечна база (юли)



Източник: БНБ.

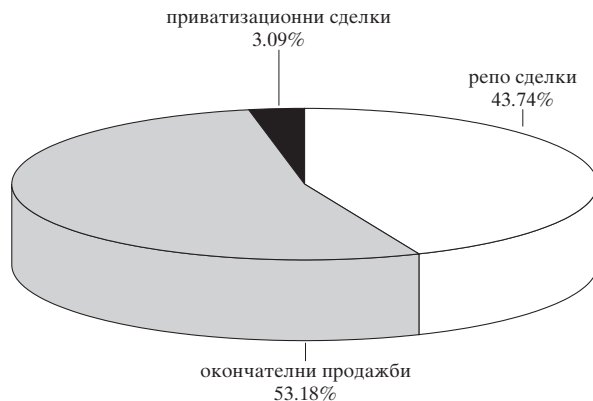
Графика 7

Структура на сключените на вторичния междубанков пазар през юли сделки с ДЦК, деноминирани в левове



Източник: БНБ.

Структура на сключените на вторичния междубанков пазар през юли сделки с ДЦК, деноминирани в щатски долари



Източник: БНБ.

Обем и доходност на депозитите на междубанковия пазар и репо сделките с ДЦК

	1 ден		от 2 до 3 дена		от 4 до 7 дена		от 8 до 30 дена		над 30 дена		Общо
	обем	доход	обем	доход	обем	доход	обем	доход	обем	доход	обем
1.07.1999 г.											
Депозити	14154	4.79			13850	5.16					28004
Репо сделки	1124	4.97			3978	5.62					5102
5.07.1999 г.											
Депозити	14200	3.74	11155	3.94	2500	3.78					27855
Репо сделки	1012	4.06	1096	3.85	850	3.88					2958
6.07.1999 г.											
Депозити	11900	2.89	9000	3.71	10000	3.54	1800	4.24			32700
Репо сделки	700	3.35	1199	3.24	4285	4.07	3600	3.92			9784
7.07.1999 г.											
Депозити	15200	2.87	8500	3.34	5501	3.45	2684	3.89	200	4.00	32085
Репо сделки			1052	3.24	1096	3.55	4751	3.93			6899
8.07.1999 г.											
Депозити	12950	2.77			10500	3.09	3000	3.87	1500	4.00	27950
Репо сделки					2467	3.30	3000	3.75			5467
9.07.1999 г.											
Депозити			16085	2.52	3800	2.90	2000	3.40	2060	3.39	23945
Репо сделки			2247	2.90			6056	3.47			8303
12.07.1999 г.											
Депозити	24682	2.39	4500	2.93	2000	2.90	1090	3.36	1000	3.70	33272
Репо сделки	1052	2.74	2611	2.89							3663

(продължава)

(продължение)

	1 ден		от 2 до 3 дена		от 4 до 7 дена		от 8 до 30 дена		над 30 дена		Общо
	обем	доход	обем	доход	обем	доход	обем	доход	обем	доход	обем
13.07.1999 г. Депозити Репо сделки	21536 1815	2.31 2.76	3000 2.83		2230 4323	3.17 2.95	5500 1352	3.23 3.46	500	3.80	32766 7490
14.07.1999 г. Депозити Репо сделки	19009	2.53	3000 3052	2.60 2.84	5691 5530	2.97 2.88	4220 1100	3.36 3.95	1000	4.87	32920 9682
15.07.1999 г. Депозити Репо сделки	13807	2.47			4981 4524	3.14 3.00	4060 1350	3.56 3.50			22848 5874
16.07.1999 г. Депозити Репо сделки			11150 8311	2.71 3.35	3600 2027	3.08 3.09	374 410	3.60 3.65	1000	3.90	16124 10748
19.07.1999 г. Депозити Репо сделки	11300 6574	2.98 3.16	6800 4705	2.93 3.32	1588 500	3.25 3.75	2282 1000	3.96 3.75			21970 12779
20.07.1999 г. Депозити Репо сделки	14800 2072	3.17 3.75	4000 9143	4.70 3.79	2530 500	3.60 3.85	687 3300	4.19 3.91	2000	4.75	24017 15015
21.07.1999 г. Депозити Репо сделки	13200 1028	3.39 3.35	3500 2056	3.60 3.80	2091 620	3.79 3.55	6600 5612	4.34 4.03			25391 9316
22.07.1999 г. Депозити Репо сделки	13329 1042	3.00 3.03	400	3.10	3094 4803	3.38 3.39	1500 3110	3.60 3.82			18323 8955
23.07.1999 г. Депозити Репо сделки			17873 8678	2.80 3.04	2650 1500	3.23 3.31	1290 5000	3.62 3.81			21813 15178
26.07.1999 г. Депозити Репо сделки	10727 1313	2.60 2.87	4500 1556	2.92 3.04	2760	3.12	1778 410	3.53 3.85	400	6.00	20165 3279
27.07.1999 г. Депозити Репо сделки	16468 1058	2.53 2.94	3100 10175	2.69 2.93	3812 1000	3.31 3.35					23380 13940
28.07.1999 г. Депозити Репо сделки	11367 458	2.34 3.04	3000 1948	2.43 3.04	5591 2430	3.10 3.13	1400 2022	3.60 3.85			21358 6858
29.07.1999 г. Депозити Репо сделки	18049 3398	2.31 2.91			4834 11302	3.14 3.09			500 1000	5.70 4.56	23383 21077
30.07.1999 г. Депозити Репо сделки			8600 13450	3.13 3.08	5260 10617	3.22 3.27	910 2148	3.80 3.73	850	4.94	15620 26215

- Забележки:**
1. Данните за обемите на сключените сделки и депозити са в хил. лв.
 2. Обемът на репо сделките включва само тези, сключени през текущия ден.
 3. Доходността е изчислена на годишна база.
 4. Сделките с ДЦК, деноминирани в щатски долари, са в лявова равностойност по обявения от БНБ курс на щатския долар в деня на сделката.

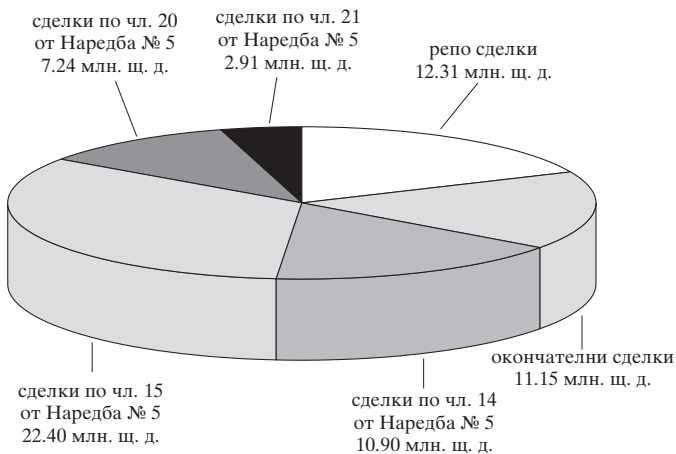
Обем на сключените сделки с ДЦК на вторичния пазар и сделки с ценни книжа на Българската фондова борса

(лв.)

Дата юли	Репо сделки	Окончателни сделки	Наредба № 5				Общо сделки с ДЦК	Сделки с ценни книжа на БФБ		
			чл. 14	чл. 15	чл. 20	чл. 21		Борсов пазар	Извънборсов пазар	Общо
1	10 510 576	2 921 651	1 581 080	3 645 577	-	6 350	18 665 234	6 000	30 000	36 000
2	1 624 000	-	-	-	-	-	1 624 000	18 000	337 000	355 000
3	-	-	-	-	-	-	-	-	794 000	794 000
4	-	-	-	-	-	-	-	4 000	97 000	101 000
5	5 046 700	3 754 390	1 664 414	14 276 267	-	2 314 240	27 056 012	-	12 000	12 000
6	20 716 784	5 134 498	3 100 000	2 774 231	57 536	-	31 783 049	2 074 000	91 000	2 165 000
7	12 015 900	9 975 370	9 674 285	4 860 141	517 500	316 077	37 359 274	1 696 000	89 000	1 785 000
8	10 123 991	3 358 988	10 047 741	171 089	2 879 592	378 461	26 959 861	110 000	379 000	489 000
9	15 447 601	3 937 429	5 300 448	2 281 417	28 000	270 651	27 265 546	36 000	310 000	346 000
12	9 921 000	7 002 295	720 000	7 282 440	-	333 894	25 259 629	4 000	129 000	133 000
13	12 533 379	1 438 073	1 694 335	1 855 731	-	1 052 096	18 573 614	34 000	942 000	976 000
14	13 497 000	5 404 290	2 015 500	4 373 500	-	432 729	25 723 019	47 000	1 575 000	1 622 000
15	7 902 300	6 883 021	2 024 188	2 629 782	-	16 500	19 455 791	4 000	135 000	139 000
16	14 210 251	3 375 935	1 440 977	11 248 829	-	852 427	31 128 419	106 000	445 000	551 000
19	27 024 001	2 725 367	300 000	3 142 070	3 259	862 695	34 057 392	30 000	82 000	112 000
20	30 413 750	6 890 096	4 326 783	1 743 008	-	1 098 783	44 472 421	16 000	81 000	97 000
21	21 293 922	1 954 880	7 578 792	4 973 209	6 575 800	-	42 376 603	11 000	260 000	271 000
22	20 540 800	940 282	18 220 725	549 510	1 960 460	-	42 211 777	6 000	320 000	326 000
23	31 196 861	3 995 718	2 978 460	10 621 419	-	70 000	48 862 458	14 000	110 000	124 000
24	-	-	-	-	-	-	-	-	5 000	5 000
26	13 298 376	1 240 000	720 000	10 081 377	-	-	25 339 753	13 000	28 000	41 000
27	20 071 845	1 393 450	500 000	13 409 401	-	-	35 374 697	2 000	325 000	327 000
28	10 092 226	1 915 585	28 500	5 041 574	-	-	17 077 884	182 000	290 000	472 000
29	35 590 224	1 962 446	-	808 187	2 213 520	7 294	40 581 671	9 806 000	92 000	9 898 000
30	35 068 142	2 866 260	864 329	2 688 031	-	12 300	41 499 062	4 000	211 000	215 000
ОБЩО	378 139 629	79 070 023	74 780 557	108 456 791	14 235 666	8 024 498	662 707 165	14 223 000	7 169 000	21 392 000

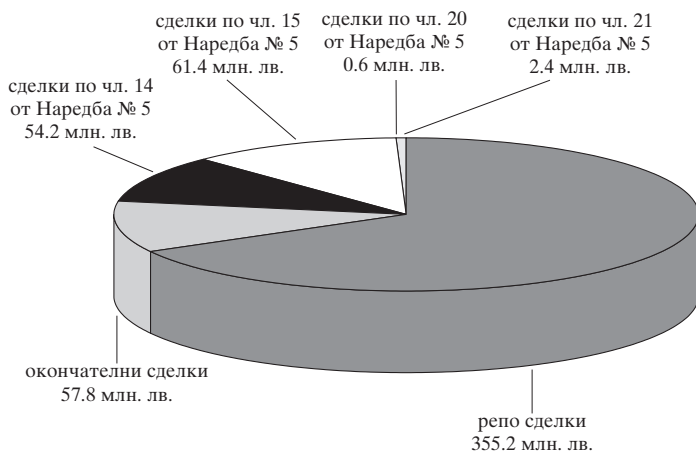
- Забележки:** 1. Включена е сумата на одобрените поръчки за участие в аукционите на ДЦК за сметка на непървични дилъри в размер на 1 006 000 лв.
2. Включена е сумата на одобрените състезателни и несъстезателни поръки за сметка на фирми и граждани в размер на 2 550 500 лв.
3. Обемът на репо сделките включва обратните репо сделки и репо сделките, сключени през текущия ден.
4. Сделките с ДЦК, деноминирани в щатски долари, са в левова равностойност по обявения от БНБ курс на щатския долар в деня на сделката.
5. Информацията за обема на сделките на БФБ е предоставена от управление „Банково“.

**Обем на сключените на вторичния пазар през юли
сделки с ДЦК, емитирани за структурната реформа**



Източник: БНБ.

**Обем на сключените на вторичния пазар през юли
сделки с ДЦК, емитирани за финансиране на бюджетния дефицит**



Източник: БНБ.

Емисии на скontoви съкровищни бонове в обращение

Номер на емисията	BG3016698006	BG3017098008	BG3017498000	BG3017898001	BG3018498009	BG3018898000	BG3019298002	BG3019698003
Дата на емитиране	12.08.1998	26.08.1998	09.09.1998	23.09.1998	14.10.1998	28.10.1998	11.11.1998	25.11.1998
Дата на падежа	11.08.1999	25.08.1999	08.09.1999	22.09.1999	13.10.1999	27.10.1999	10.11.1999	24.11.1999
Номинална стойност на предложеното количество (хил. лв.)	15 000.00	15 000.00	15 000.00	15 000.00	17 000.00	15 000.00	10 000.00	10 000.00
Съвкупна номинална стойност на заявените поръчки (хил. лв.)	40 419.50	25 250.00	18 365.00	16 055.00	11 865.00	10 250.00	23 395.50	28 175.00
Съвкупна номинална стойност на одобрените поръчки (хил. лв.)	15 000.00	15 000.00	15 000.00	15 000.00	11 865.00	10 250.00	10 000.00	10 000.00
Средна цена на одобрените поръчки на 100 лв. номинал (%)	93.66	93.67	93.67	93.66	93.65	93.21	93.45	93.62
Средна отстъпка на 100 лв. номинал (%)	6.34	6.33	6.33	6.34	6.35	6.79	6.55	6.38
Средна годишна доходност (%)	6.79	6.78	6.78	6.79	6.80	7.30	7.03	6.83
Ефективна годишна доходност (%)	6.79	6.78	6.78	6.79	6.80	7.31	7.03	6.83
Коефициент на покритие	2.69	1.68	1.22	1.07	0.70	0.68	2.34	2.82

(продължава)

(продължение)

Номер на емисията	BG3020098003	BG3020498005	BG3010199001	BG3010499005	BG3010799008	BG3011099002	BG3011399006	BG3011699009
Дата на емитиране	09.12.1998	23.12.1998	06.01.1999	20.01.1999	03.02.1999	17.02.1999	04.03.1999	17.03.1999
Дата на падежа	08.12.1999	22.12.1999	05.01.2000	19.01.2000	02.02.2000	16.02.2000	02.03.2000	15.03.2000
Номинална стойност на предложеното количество (хил. лв.)	10 000.00	10 000.00	25 000.00	25 000.00	20 000.00	15 000.00	15 000.00	15 000.00
Съвкупна номинална стойност на заявените поръчки (хил. лв.)	33 914.00	19 850.00	32 577.60	36 670.00	37 350.00	34 036.70	43 240.00	31 790.00
Съвкупна номинална стойност на одобрените поръчки (хил. лв.)	10 000.00	10 000.00	25 000.00	25 000.00	20 000.00	15 000.00	15 000.00	15 000.00
Средна цена на одобрените поръчки на 100 лв. номинал (%)	93.93	94.04	93.75	93.68	93.76	93.91	94.03	94.09
Средна отстъпка на 100 лв. номинал (%)	6.07	5.96	6.25	6.32	6.24	6.09	5.97	5.91
Средна годишна доходност (%)	6.48	6.36	6.68	6.76	6.66	6.50	6.37	6.30
Ефективна годишна доходност (%)	6.48	6.36	6.69	6.77	6.67	6.50	6.37	6.30
Коефициент на покритие	3.39	1.99	1.30	1.47	1.87	2.27	2.88	2.12

(продължава)

Номер на емисията	BG3011999003	BG3012099001	BG3012199009	BG3012299007	BG3012399005	BG3012499003	BG3012599000	BG3012699008
Дата на емитиране	31.03.1999	07.04.1999	07.04.1999	14.04.1999	21.04.1999	21.04.1999	28.04.1999	05.05.1999
Дата на падежа	29.09.1999	07.07.1999	05.04.2000	14.07.1999	21.07.1999	19.04.2000	28.07.1999	04.08.1999
Номинална стойност на предложеното количество (хил. лв.)	10 000.00	5 000.00	15 000.00	5 000.00	5 000.00	15 000.00	5 000.00	5 000.00
Съвкупна номинална стойност на заявените поръчки (хил. лв.)	27 830.00	12 839.00	42 960.00	12 703.00	11 577.50	42 660.50	11 500.00	8 737.00
Съвкупна номинална стойност на одобрените поръчки (хил. лв.)	10 000.00	5 000.00	15 000.00	5 000.00	5 000.00	15 000.00	5 000.00	5 000.00
Средна цена на одобрените поръчки на 100 лв. номинал (%)	97.54	98.83	94.32	98.84	98.85	94.54	98.86	98.88
Средна отстъпка на 100 лв. номинал (%)	2.46	1.17	5.68	1.16	1.15	5.46	1.14	1.12
Средна годишна доходност (%)	5.06	4.75	6.04	4.71	4.67	5.79	4.63	4.54
Ефективна годишна доходност (%)	5.12	4.83	6.04	4.79	4.75	5.79	4.71	4.62
Коефициент на покритие	2.78	2.57	2.86	2.54	2.32	2.84	2.30	1.75

(продължава)

(продължение)

Номер на емисията	BG3012799006	BG3012899004	BG3012999002	BG3013099000	BG3013199008	BG3013299006	BG3013399004	BG3013499002
Дата на емитиране	05.05.1999	12.05.1999	19.05.1999	19.05.1999	26.05.1999	02.06.1999	02.06.1999	09.06.1999
Дата на падежа	03.05.2000	11.08.1999	18.08.1999	17.05.2000	25.08.1999	01.09.1999	31.05.2000	08.09.1999
Номинална стойност на предложеното количество (хил. лв.)	10 000.00	5 000.00	5 000.00	10 000.00	5 000.00	5 000.00	10 000.00	5 000.00
Съвкупна номинална стойност на заявените поръчки (хил. лв.)	28 000.00	8 746.30	7 850.00	17 250.00	8 614.20	8 943.30	11 125.00	8 791.00
Съвкупна номинална стойност на одобрените поръчки (хил. лв.)	10 000.00	5 000.00	5 000.00	10 000.00	5 000.00	5 000.00	10 000.00	5 000.00
Средна цена на одобрените поръчки на 100 лв. номинал (%)	94.82	98.89	98.90	94.94	98.91	98.91	94.85	98.91
Средна отстъпка на 100 лв. номинал (%)	5.18	1.11	1.10	5.06	1.09	1.09	5.15	1.09
Средна годишна доходност (%)	5.48	4.50	4.46	5.34	4.42	4.42	5.44	4.42
Ефективна годишна доходност (%)	5.48	4.58	4.54	5.34	4.49	4.49	5.44	4.49
Коефициент на покритие	2.80	1.75	1.57	1.73	1.72	1.79	1.11	1.76

(продължава)

Номер на емисията	BG3013599009	BG3013699007	BG3013899003	BG3013999001	BG3014099009	BG3014199007	BG3014299005	BG3014399003
Дата на емитиране	16.06.1999	16.06.1999	23.06.1999	30.06.1999	30.06.1999	07.07.1999	07.07.1999	14.07.1999
Дата на падежа	15.09.1999	14.06.2000	22.09.1999	29.09.1999	29.12.1999	06.10.1999	05.07.2000	13.10.1999
Номинална стойност на предложеното количество (хил. лв.)	5 000.00	10 000.00	5 000.00	4 000.00	10 000.00	3 500.00	7 500.00	5 000.00
Съвкупна номинална стойност на заявените поръчки (хил. лв.)	6 750.00	14 120.00	4 050.00	3 365.00	8 070.00	5 137.75	14 376.00	8 141.01
Съвкупна номинална стойност на одобрените поръчки (хил. лв.)	5 000.00	10 000.00	4 050.00	3 250.00	8 070.00	3 500.00	7 500.00	5 000.00
Средна цена на одобрените поръчки на 100 лв. номинал (%)	98.91	94.69	98.89	98.83	97.28	98.82	94.31	98.82
Средна отстъпка на 100 лв. номинал (%)	1.09	5.31	1.11	1.17	2.72	1.18	5.69	1.18
Средна годишна доходност (%)	4.42	5.62	4.50	4.75	5.61	4.79	6.05	4.79
Ефективна годишна доходност (%)	4.49	5.62	4.58	4.83	5.69	4.88	6.05	4.88
Коефициент на покритие	1.35	1.41	0.81	0.84	0.81	1.47	1.92	1.63

(продължава)

(продължение)

Номер на емисията BG3014499001 BG301459008 BG3014699006

Дата на емитиране 21.07.1999 21.07.1999 28.07.1999

Дата на падежа 20.10.1999 19.07.2000 27.10.1999

Номинална стойност на предложеното количество (хил. лв.) 5 000.00 7 500.00 5 000.00

Съкупна номинална стойност на заявените поръчки (хил. лв.) 6 850.36 11 800.00 8 300.00

Съкупна номинална стойност на одобрените поръчки (хил. лв.) 5 000.00 7 500.00 5 000.00

Средна цена на одобрените поръчки на 100 лв. номинал (%) 98.82 94.33 98.92

Средна отстъпка на 100 лв. номинал (%) 1.18 5.67 1.08

Средна годишна доходност (%) 4.79 6.03 4.79

Ефективна годишна доходност (%) 4.88 6.03 4.88

Коефициент на покритие 1.37 1.57 1.66

Източник: МФ.

Емисии на съкровищни облигации в обращение

Номер и дата на емисията	11/30.01.1995	23/02.03.1995	49/04.05.1995	200/31.05.1995	72/20.07.1995	85/14.09.1995	106/30.11.1995	113/28.12.1995
Дата на падежа	30.01.2004	02.03.2000	27.04.2000	21.05.2002	13.07.2000	07.09.2000	23.11.2000	21.12.2000
Номинална стойност на предложеното количество (хил. лв.)	25.00	500.00	1 000.00	9 320.25	2 982.00	2 000.00	800.00	1 016.80
Съкупна номинална стойност на заявените поръчки (хил. лв.)	25.00	400.00	1 000.00	9 320.25	2 982.00	960.00	220.00	1 016.80
Съкупна номинална стойност на одобрените поръчки (хил. лв.)	25.00	400.00	1 000.00	9 320.25	2 982.00	960.00	220.00	1 016.80
Средна цена на одобрените поръчки на 100 лв. номинал (%)	100.00	100.00	98.00	100.00	96.43	93.81	92.86	92.34
Средна отстъпка на 100 лв. номинал (%)	-	-	2.00	-	3.57	6.19	7.14	7.66
Лихвен процент	ОЛП	ОЛП	ОЛП	ОЛП	ОЛП	ОЛП	ОЛП	ОЛП
Коефициент на покритие	1.00	0.80	1.00	1.00	1.00	0.48	0.28	1.00

(продължава)

(продължение)

Номер на емисията	BG2030396126	BG2031096121	BG2033297123	BG2034797121	BG2041097028	BG2042397112	BG2043397111	BG2044097116
Дата на емисията	29.02.1996	30.05.1996	09.05.1997	16.05.1997	17.07.1997	28.08.1997	25.09.1997	16.10.1997
Дата на падежа	28.02.2001	23.05.2001	05.05.2000	10.05.2002	13.07.2000	26.08.1999	23.09.1999	14.10.1999
Номинална стойност на предложеното количество (хил. лв.)	1 000.00	800.00	35 000.00	20 000.00	35 000.00	5 000.00	3 000.00	3 000.00
Съкупна номинална стойност на заявените поръчки (хил. лв.)	200.00	800.00	30 910.00	20 000.00	54 150.00	12 325.00	5 150.00	7 975.00
Съкупна номинална стойност на одобрените поръчки (хил. лв.)	50.00	800.00	30 000.00	20 000.00	35 000.00	3 250.00	3 000.00	3 000.00
Средна цена на одобрените поръчки на 100 лв. номинал (%)	91.50	100.00	100.00	100.00	97.75	97.03	97.10	97.70
Средна отстъпка на 100 лв. номинал (%)	8.50	-	0.00	0.00	2.25	2.97	2.90	2.30
Лихвен процент	ОЛП	ОЛП+7	ОЛП+4	ОЛП+4	ОЛП	7.50	7.50	6.50
Коефициент на покритие	0.20	1.00	0.88	1.00	1.55	2.47	1.72	2.66

(продължава)

Номер на емисията	BG2044697113	BG2045397127	BG2045997124	BG2046497124	BG2030098128	BG2030198110	BG2030298116	BG2030398114
Дата на емисията	30.10.1997	20.11.1997	04.12.1997	18.12.1997	15.01.1998	29.01.1998	12.02.1998	05.03.1998
Дата на падежа	28.10.1999	18.11.1999	02.12.1999	16.12.1999	13.01.2000	27.01.2000	10.02.2000	02.03.2000
Номинална стойност на предложеното количество (хил. лв.)	5 000.00	5 000.00	2 500.00	2 000.00	5 000.00	5 000.00	5 000.00	5 000.00
Съкупна номинална стойност на заявените поръчки (хил. лв.)	3 050.00	3 950.00	2 480.00	6 880.00	17 425.00	16 360.00	13 320.00	10 620.00
Съкупна номинална стойност на одобрените поръчки (хил. лв.)	3 050.00	1 350.00	2 480.00	2 000.00	5 000.00	5 000.00	5 000.00	5 000.00
Средна цена на одобрените поръчки на 100 лв. номинал (%)	96.05	96.66	94.58	94.16	94.88	95.86	96.11	95.54
Средна отстъпка на 100 лв. номинал (%)	3.95	3.34	5.42	5.84	5.12	4.14	3.89	4.46
Лихвен процент	6.50	($x+1$).182/365 ¹	($x+1$).182/365 ¹	($x+1$).182/365 ¹	($x+1$).182/365 ¹	8.00	8.00	7.50
Коефициент на покритие	0.61	0.79	0.99	3.44	3.49	3.27	2.66	2.12

¹ x – годишна доходност на 6-месечните ДЦК на предходната лихвения период аукцион.

(продължава)

(продължение)

Номер на емисията	BG2030498112	BG2030598119	BG2030698117	BG2030798115	BG2030898113	BG2030998111	BG2031098119	BG2031198117
Дата на емисията	19.03.1998	02.04.1998	16.04.1998	30.04.1998	14.05.1998	28.05.1998	18.06.1998	02.07.1998
Дата на падежа	16.03.2000	30.03.2000	13.04.2000	24.04.2003	11.05.2000	22.05.2003	15.06.2000	26.06.2003
Номинална стойност на предложено количество (хил. лв.)	5 000.00	5 000.00	5 000.00	1 000.00	5 000.00	2 000.00	5 000.00	2 000.00
Съкупна номинална стойност на заявените поръчки (хил. лв.)	7 970.00	8 540.00	14 565.00	3 605.00	14 041.00	3 440.00	7 825.00	2 070.00
Съкупна номинална стойност на одобрените поръчки (хил. лв.)	5 000.00	5 000.00	5 000.00	1 000.00	5 000.00	2 000.00	5 000.00	2 000.00
Средна цена на одобрените поръчки на 100 лв. номинал (%)	95.46	94.97	94.43	87.14	95.47	84.78	93.53	76.20
Средна отстъпка на 100 лв. номинал (%)	4.54	5.03	5.57	12.86	4.53	15.22	6.47	23.80
Лихвен процент	7.50	7.50	7.00	8.00	7.00	8.00	6.00	7.00
Коефициент на покритие	1.59	1.71	2.91	3.61	2.81	1.72	1.57	1.04

(продължава)

Номер на емисията	BG2031298115	BG2031398113	BG2031498111	BG2031598118	BG2031698116	BG2031798114	BG2031898112	BG2031998110
Дата на емисията	16.07.1998	30.07.1998	20.08.1998	03.09.1998	17.09.1998	01.10.1998	15.10.1998	29.10.1998
Дата на падежа	13.07.2000	26.07.2001	17.08.2000	30.08.2000	14.09.2000	27.09.2001	12.10.2000	25.10.2001
Номинална стойност на предложеното количество (хил. лв.)	5 000.00	1 000.00	5 000.00	1 000.00	5 000.00	1 500.00	5 000.00	1 500.00
Съкупна номинална стойност на заявените поръчки (хил. лв.)	6 450.00	2 750.00	11 450.00	1 400.00	6 640.00	1 155.00	7 900.00	700.00
Съкупна номинална стойност на одобрените поръчки (хил. лв.)	5 000.00	1 000.00	5 000.00	1 000.00	5 000.00	1 055.00	5 000.00	250.00
Средна цена на одобрените поръчки на 100 лв. номинал (%)	92.70	89.60	92.97	87.85	92.45	86.89	91.71	83.48
Средна отстъпка на 100 лв. номинал (%)	7.30	10.40	7.03	12.15	7.55	13.11	8.29	16.52
Лихвен процент	6.00	7.00	6.00	6.50	6.00	6.50	6.00	6.50
Коефициент на покритие	1.29	2.75	2.29	1.40	1.33	0.77	1.58	0.47

(продължава)

(продължение)

Номер на емисията	BG2032098118	BG2032198116	BG2032298114	BG2030099118	BG2030199116	BG2030299114	BG2030399112	BG2030499110
Дата на емисията	19.11.1998	03.12.1998	17.12.1998	13.01.1999	27.01.1999	10.02.1999	24.02.1999	10.03.1999
Дата на падежа	16.11.2000	29.11.2001	14.12.2000	10.01.2001	24.01.2001	07.02.2001	21.02.2001	07.03.2001
Номинална стойност на предложено количество (хил. лв.)	1 000.00	500.00	1 000.00	5 000.00	8 000.00	10 000.00	15 000.00	15 000.00
Съкупна номинална стойност на заявените поръчки (хил. лв.)	3 700.00	1 250.00	2 647.02	13 053.00	20 849.60	24 021.03	30 397.50	48 340.00
Съкупна номинална стойност на одобрените поръчки (хил. лв.)	1 000.00	500.00	1 000.00	5 000.00	8 000.00	10 000.00	15 000.00	15 000.00
Средна цена на одобрените поръчки на 100 лв. номинал (%)	93.32	95.55	99.82	99.60	99.38	99.66	99.74	99.91
Средна отстъпка на 100 лв. номинал (%)	6.68	4.45	0.18	0.40	0.62	0.34	0.26	0.09
Лихвен процент	6.50	9.00	9.00	9.00	9.00	9.00	9.00	9.00
Коефициент на покритие	3.70	2.50	2.65	2.61	2.61	2.40	2.03	3.22

(продължава)

Номер на емисията	BG2030599117	BG2030699115	BG2030799113	BG2030899111	BG2030999119	BG2031099117	BG2031299113	BG2031399111
Дата на емисията	24.03.1999	31.03.1999	14.04.1999	28.04.1999	29.04.1999	12.05.1999	26.05.1999	09.06.1999
Дата на падежа	21.03.2001	24.03.2004	11.04.2001	25.04.2001	22.04.2004	09.05.2001	23.05.2001	06.06.2001
Номинална стойност на предложеното количество (хил. лв.)	15 000.00	2 000.00	15 000.00	20 000.00	1 190.00	20 000.00	20 000.00	20 000.00
Съкупна номинална стойност на заявените поръчки (хил. лв.)	39 280.00	2 795.00	47 594.30	42 870.00	1 190.00	25 720.00	25 827.40	15 965.00
Съкупна номинална стойност на одобрените поръчки (хил. лв.)	15 000.00	2 000.00	15 000.00	20 000.00	1 190.00	20 000.00	20 000.00	15 965.00
Средна цена на одобрените поръчки на 100 лв. номинал (%)	100.05	86.35	100.84	99.88	78.39	99.98	98.98	97.18
Средна отстъпка на 100 лв. номинал (%)	-0.05	13.65	-0.84	0.12	21.61	0.02	1.02	2.82
Лихвен процент	9.00	9.00	9.00	8.00	9.00	8.00	8.00	8.00
Коефициент на покритие	2.62	1.40	3.17	2.14	1.00	1.29	1.29	0.80

(продължава)

(продължение)

Номер на емисията	BG2031699114	BG2031799112	BG2031899110
Дата на емисията	23.06.1999	14.07.1999	28.07.1999
Дата на падежа	20.06.2001	11.07.2001	25.07.2001
Номинална стойност на предложеното количество (хил. лв.)	15 000.00	12 000.00	10 000.00
Съкупна номинална стойност на заявените поръчки (хил. лв.)	11 220.00	16 170.00	13 105.50
Съкупна номинална стойност на одобрените поръчки (хил. лв.)	11 220.00	12 000.00	10 000.00
Средна цена на одобрените поръчки на 100 лв. номинал (%)	93.55	93.54	93.26
Средна отстъпка на 100 лв. номинал (%)	6.45	6.46	6.74
Лихвен процент	8.00	8.00	8.00
Коефициент на покритие	0.75	1.35	1.31

Източник: МФ.

ДЦК, емитирани за структурната реформа

Гаранционни държавни ценни книжа

Левови

Номер на емисията	BG2040296225	BG2040396223	BG2040596228	BG2044397227	BG2047397224	BG2047597229	BG2047497222	BG2047697227
Дата на емитиране	05.06.1996	12.06.1996	27.06.1996	18.08.1997	22.10.1997	22.10.1997	27.10.1997	05.11.1997
Дата на падежа	28.05.2003	04.06.2003	19.06.2003	09.08.2004	13.10.2004	13.10.2004	18.10.2004	27.10.2004
Главница (хил. лв.)	3 428.57	3 622.12	453.18	25 355.82	2 796.63	9 111.74	8 078.71	12 419.73
Лихвен процент	ОЛП	ОЛП	ОЛП	ОЛП	ОЛП	ОЛП	ОЛП	ОЛП
Лихвени плащания	полугодишни	полугодишни	полугодишни	полугодишни	полугодишни	полугодишни	полугодишни	полугодишни
Погасителни вноски	равни годишни	равни годишни	равни годишни	равни годишни	равни годишни	равни годишни	равни годишни	равни годишни
Матуритет (в години)	7	7	7	7	7	7	7	7

Номер на емисията	BG2040098225	BG2040298221	BG2040398229
Дата на емитиране	29.01.1998	12.02.1998	10.03.1998
Дата на падежа	20.01.2005	3.02.2005	1.03.2005
Главница (хил. лв.)	2 936.32	2 741.11	116.06
Лихвен процент	ОЛП	ОЛП	ОЛП
Лихвени плащания	полугодишни	полугодишни	полугодишни
Погасителни вноски	равни годишни	равни годишни	равни годишни
Матуритет (в години)	7	7	7

(продължава)

(продължение)

Валутни

Номер на емисията	BG2040097110	BG2040198116	BG2040297116	BG2040397114	BG2045697112	BG2047297119	BG2047797118	BG2047897116
Дата на емитиране	02.05.1997	29.01.1998	21.10.1997	21.10.1997	15.08.1997	18.08.1997	24.10.1997	05.11.1997
Дата на падежа	28.04.2000	25.01.2001	17.10.2000	17.10.2000	11.08.2000	14.08.2000	20.10.2000	01.11.2000
Главница (млн. ш. д.)	8.86	0.51	1.44	0.66	2.04	48.86	23.33	5.34
Лихвен процент	LIBOR + 2	LIBOR + 2	LIBOR + 2	LIBOR + 2	LIBOR + 2	LIBOR + 2	LIBOR + 2	LIBOR + 2
Лихвени плащания	полугодишни	полугодишни	полугодишни	полугодишни	полугодишни	полугодишни	полугодишни	полугодишни
Погасителни вноски	еднократно	еднократно	еднократно	еднократно	еднократно	еднократно	еднократно	еднократно
на падежа	на падежа	на падежа	на падежа	на падежа	на падежа	на падежа	на падежа	на падежа
Матуритет (в години)	3	3	3	3	3	3	3	3

Номер на емисията	BG2040498110	BG2040598117	BG2040698115
Дата на емитиране	13.02.1998	13.03.1998	11.05.1998
Дата на падежа	09.02.2001	06.03.2001	07.05.2001
Главница (млн. ш. д.)	3.13	0.05	1.01
Лихвен процент	LIBOR + 2	LIBOR + 2	LIBOR + 2
Лихвени плащания	полугодишни	полугодишни	полугодишни
Погасителни вноски	еднократно	еднократно	еднократно
на падежа	на падежа	на падежа	на падежа
Матуритет (в години)	3	3	3

LIBOR – среднен шестмесечен LIBOR (London Interbank Offered Rate) от Reuters за предшестващия лихвен период.
STRIPS – Separate Trading of Registered Interest and Principal of Securities.

На основание чл. 8 и чл. 9, ал. 1, т. 1 и 2 от ЗДЗВСТЪ Министерството на финансите емитира левови и валутни ГДЦК при следните условия:

- а) в левове – срок за погасяване 7 години; лихва – ОЛП за периода, платима на 6 месеца; погасителен план – равни годишни погасителни плащания.
 - б) в щетски долари – срок на погасяване 3 години; лихва – 6-месечен LIBOR плюс 2 на сто, платима на 6 месеца; погасителен план – равни годишни погасителни плащания.
- между търговски банки със седалище в страната. Делими лихвени купони от главницата, свободната им прехвърляемост, при условие че МФ и БНБ одобрят STRIPS програмата на банките, кандидатите да търкуват вторично производни на лихвените купони финансови инструменти, и запълнително регистриране на същите в Депозитара на ДЦК в БНБ.

Законият за гарантиране на влоговете в банките (ДВ, бр. 49 от 29 април 1998 г.) отменя ЗДЗВСТЪ. Режимът по този закон се запазва за влоговете и сметките в банки, които са обекти в несъстоятелност до влизане в сила на Закона за гарантиране на влоговете в банките, както и за функционирането на специалния фонд за държавна защита на влоговете и сметките и обслужването на ГДЦК.

Главниците са по фактически данни към 31 юли 1999 г.

Източник: МФ.

ДЦК, емитирани за уреждане на необслужваните кредити на държавни предприятия към банките

Нормативна регламентация	ПМС № 244/91	ПМС № 186/93	чл. 4 ЗУНК/93	чл. 5 ЗУНК/93	ПМС № 3/94	ПМС № 89/95
Номер и дата на емисията	95/01.01.1992	99/01.07.1993	98/01.10.1993	97/01.01.1994	96/01.12.1993	200/31.05.1995
Дата на падежа	01.01.2011	01.07.2017	01.10.2018	01.01.2019	01.12.2018	21.05.2002
Матуритет (в години)	19	24	25	25	25	7
Гратисен период (в години)	4	4	5	5	5	4
Срок на погасяване (в години)	15	20	20	20	20	3
Погасителни вноски	15 равни годишни	20 равни годишни	20 равни годишни	20 равни годишни	20 равни годишни	6 равни полугодишни
Размер на главницата (хил.)	3 302.08 (лв.)	2 301.90 (лв.)	8 785.99 (лв.)	605 340 (щ. д.)	931.34 (лв.)	9 320.28 (лв.)
Лихвени плащания	полугодишни	полугодишни	полугодишни	полугодишни	годишни	полугодишни
Размер на лихвата през 1999 г.	ОЛП+1	2/3 ОЛП	2/3 ОЛП	LIBOR*	2/3 ОЛП	ОЛП

* 6-месечен LIBOR за щатския долар за съответния период.

Главниците са по фактически данни към 31 юли 1999 г.

Размерът на дълга по ЗУНК включва държавните дългосрочни облигации, прехвърлени по сметка на МФ в БНБ.

Съгласно ПМС № 221 от 1995 г. притежателите на държавни дългосрочни облигации, емитирани по реда на ЗУНК, ПМС № 244 от 1991 г., ПМС № 186 от 1993 г. и ПМС № 3 от 1994 г., могат да се използват като платежно средство в приватизационни сделки.

Съгласно ПМС № 22 от 1995 г. държавни дългосрочни облигации, емитирани по ЗУНК, могат да се използват за погасяване на задълженията на държавни предприятия, фирми и търговски дружества към държавата, преоформени по реда на чл. 10 от ЗУНК. При погасяване на задълженията държавните дългосрочни облигации се приемат по номинал – за облигациите, деноминирани в щатски долари, и 80% от номинала – за облигациите, деноминирани в левове.

Източник: МФ.

ПРОДАЖБИ НА ДЦК НА НЕБАНКОВИ ФИНАНСОВИ ИНСТИТУЦИИ, ФИРМИ И ГРАЖДАНИ

Продажби на ДЦК, емитирани по реда на Наредба № 5 и от целеви емисии

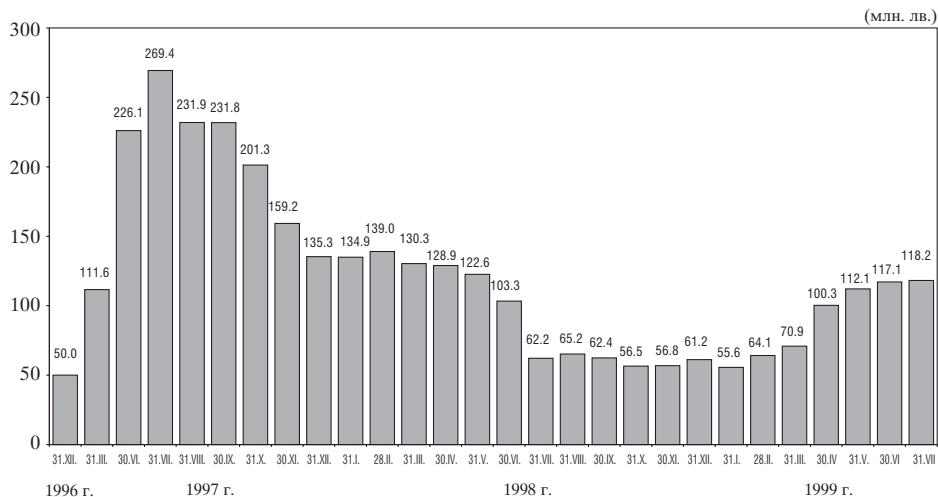
През юли обемът на продажбите на ДЦК, емитирани за финансиране на бюджетния дефицит, нарасна. Към 31 юли 1999 г. притежаваните от граждани, фирми и небанкови финансови институции ДЦК, емитирани по реда на Наредба № 5, са в размер 118 168 хил. лв. (графика 11), което е увеличение с 1049 хил. лв. спрямо предходния месец, или 0.90%. Про-

дадените ДЦК от целевите емисии, предназначени само за сделки с физически лица, са в размер на 16 464 хил. лв. (графика 12), което е намаление спрямо юни със 103 хил. лв., или 0.62%.

Продажбите на емитираните през месеца ДЦК по реда на Наредба № 5 са, както следва: тримесечни съкровищни бонове – 4450.9 хил. лв., едногодишни – 20 хил. лв., двегодишни съкровищни облигации – 869.3 хил. лв. В общия обем на продадените през юли ДЦК с най-голям относителен

Графика 11

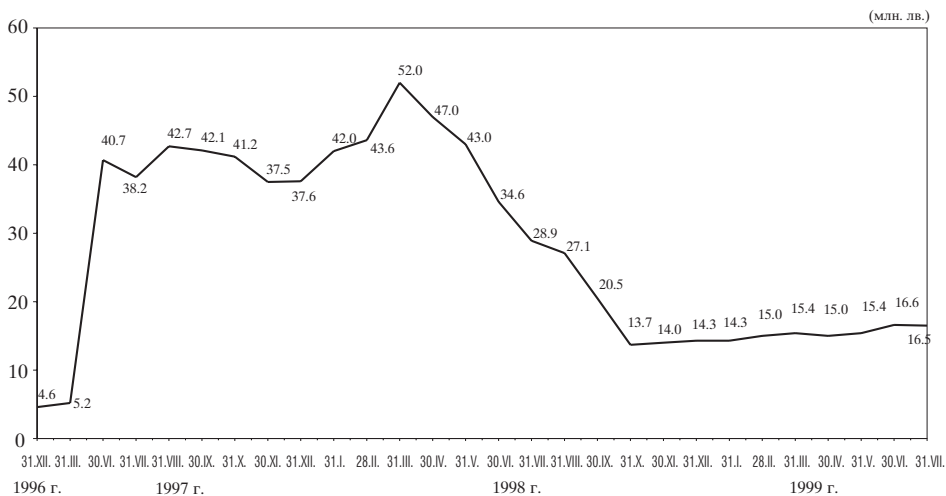
Нетни продажби на ДЦК, емитирани по реда на Наредба № 5, на небанкови финансови институции, фирми и граждани



Забелжка: Данните за юли 1999 г. са предварителни.

Източник: БНБ.

Нетни продажби на ДЦК от целеви емисии на небанкови финансови институции, фирми и граждани



Забележки: 1. Данните за юли 1999 г. са предварителни.

2. Не са включени целевите емисии от 21 юли 1999 г.

Източник: БНБ.

дяс са тримесечните съкровищни бонове – 83.35%.

Целеви емисии на държавни ценни книжа, предназначени само за сделки с физически лица

През периода 7 – 20 юли 1999 г.¹ МФ предложи за продажба 3 емисии ДЦК, предназначени само за сделки с физически лица, при следните условия:

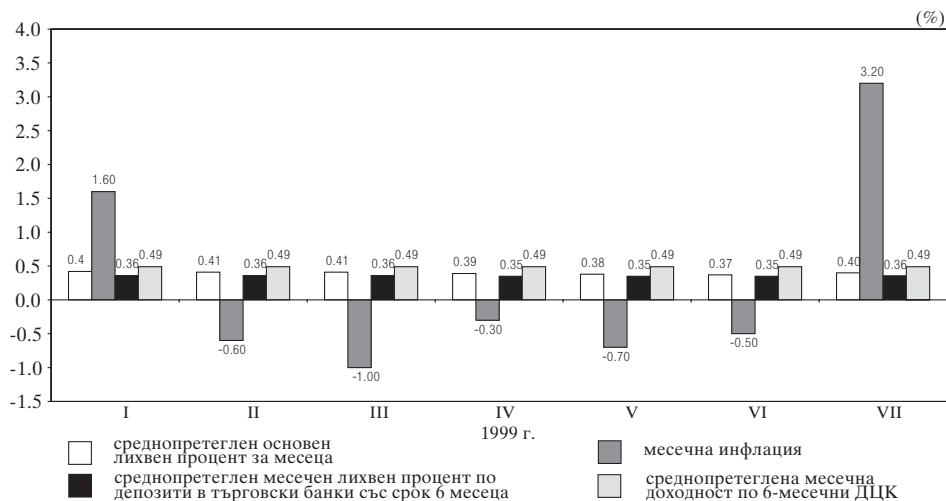
¹ Разглежданият период се определя от датата на емисиите и края на емисионните периоди, тъй като всички данни за емисиите се получават и регистрират след приключване на продажбите на дадена емисия. Затова този период не съвпада с календарния месец, а обхваща 1 емисионен период, или 2 седмици.

- Една емисия 6-месечни целеви държавни съкровищни бонове с отстъпка от номиналната стойност, осигуряваща 5.9% годишна доходност. Тяхната среднопретеглена месечна доходност е 0.49% (графика 13). Тези ДЦК не се изкупуват от клиентите преди падежа им.

- Една емисия 12-месечни целеви държавни съкровищни бонове с отстъпка от номиналната стойност, осигуряваща 6.99% годишна доходност. Среднопретеглената им месечна доходност е 0.58% (графика 14). Обратното изкупуване на тези ДЦК започва след изтичане на 6 месеца от датата на емитирането им по цени, определени от емитента, осигуряващи на техния държател ефективен го-

Графика 13

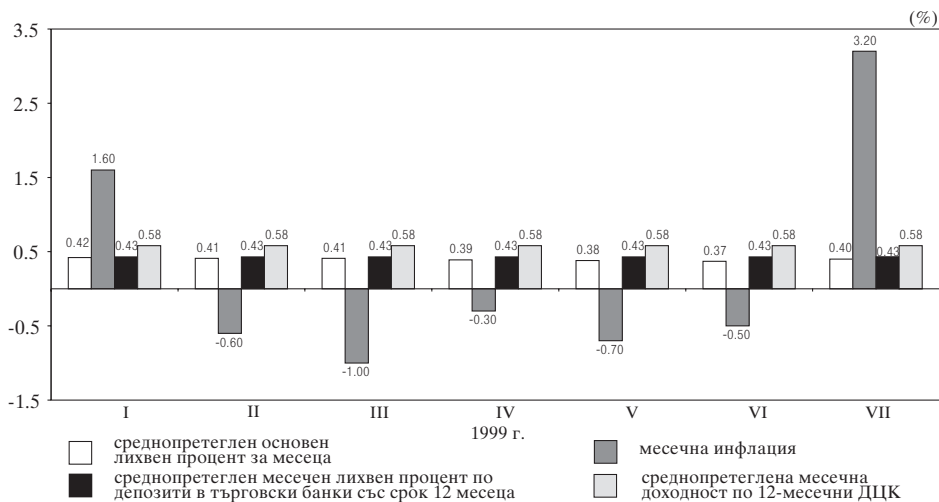
Доходност на ДЦК от целеви емисии със срок до падежа 6 месеца



Източник: БНБ.

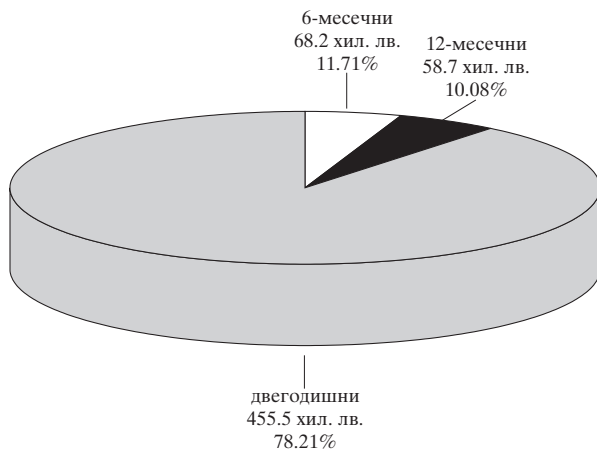
Графика 14

Доходност на ДЦК от целеви емисии със срок до падежа 12 месеца



Източник: БНБ.

Матуритетна структура на продадените през юли чрез БНБ и първичните дилъри целеви емисии ДЦК



Източник: БНБ.

дишен доход, който нараства пропорционално от началото до края на периода на изкупуване.

- Една емисия 2-годишни спестовни държавни съкровищни облигации с фиксиран годишен доход под формата на лихвено плащане на всеки 6 месеца, считано от датата на емисията. Последното лихвено плащане се извършва на падежа заедно с номиналната стойност на ДЦК. Годишният лихвен процент на първия лихвен купон е 8%, на втория – 9%, на третия – 10% и на четвъртия – 11%. Обратното изкупуване на тези облигации започва 6 месеца след емитирането им по цени, определени от емитента. Цената за обратно изкупуване на двегодишните емисии спестовни

ДЦК се формира, като за срока от последното лихвено плащане върху номинала се начислява годишният доход на предходния лихвен купон.

Общият размер на регистрираните продажби от целевите емисии ДЦК е 582.4 хил. лв. номинална стойност, в т. ч. 68.2 хил. лв. (11.71%) шестмесечни съкровищни бонове, 58.7 хил. лв. (10.08%) дванадесетмесечни и 455.5 хил. лв. (78.21%) двегодишни спестовни съкровищни облигации. Данните показват, че и през този период инвеститорите са проявили най-голям интерес към двегодишните спестовни съкровищни облигации (графика 15), които са по-високодоходни.

Продажби на ДЦК, емитирани за структурната реформа

И през юли размерът на притежаваните от граждани, фирми и небанкови финансови институции държавни ценни книжа, емитирани за структурната реформа, намалява. Обемът на продадените ценни книжа към 31 юли 1999 г. е 508 500 хил. лв. (вкл. продажбите на чуждестранни инвеститори), което е с 53 751.3 хил. лв. по-малко в сравнение с юни, или с 9.6% (графика 17).

По-голяма част от продажбите на ДЦК, емитирани за структурната реформа, е извършена от търговски банки (85.4%) и от други финансови институции (14.6%).

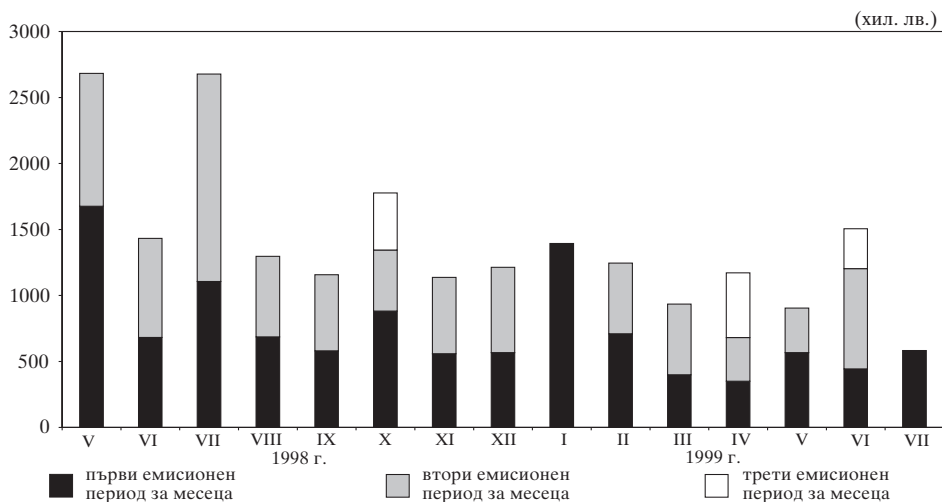
Притежаваните от граждани, фирми и небанкови финансови институции ДЦК, емитирани в левове, са в размер на 8110.5 хил. лв. (1.6% от общия обем на продажбите), докато денонмираните в щатски долари ДЦК, емитирани по ЗУНК, са на стойност 500 429.5 хил. лв.

Продажби на ДЦК на чуждестранни инвеститори

През юли продължава очерталата се през последните месеци тенденция към леко увеличаване размера на притежаваните от чуждестранни инвеститори ДЦК. Обемът на продадените ценни книжа към 31 юли 1999 г. е 150 843.1 хил. лв. (графика 18). Уве-

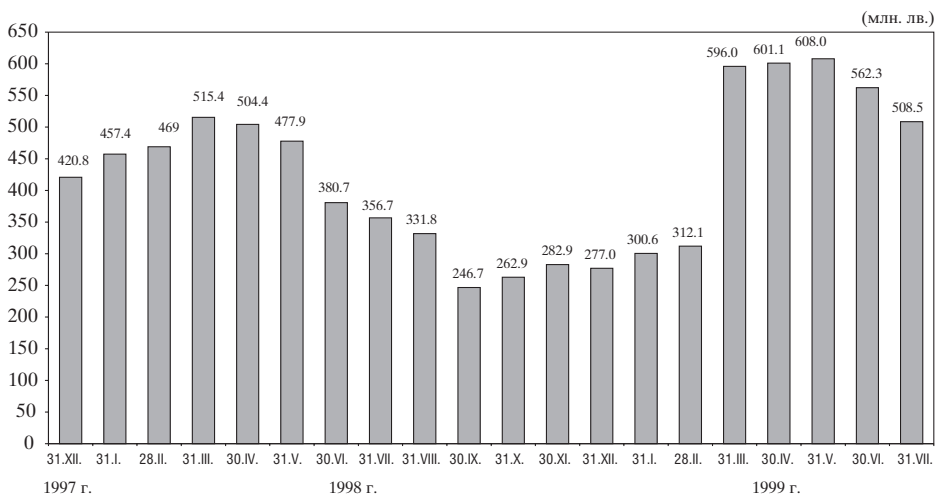
Графика 16

Обем на продажбите на целеви емисии ДЦК, предназначени за физически лица



Източник: БНБ.

Нетни продажби на ДЦК, емитирани за структурната реформа, на небанкови финансови институции, фирми и граждани



Забележки: Данните за ДЦК, деноминирани в щатски долари, са в левова равностойност по курса на щатския долар в края на месеца. За юли данните са предварителни.

Източник: БНБ.

личението спрямо юни е с 4301 хил. лв. (или 2.9%).

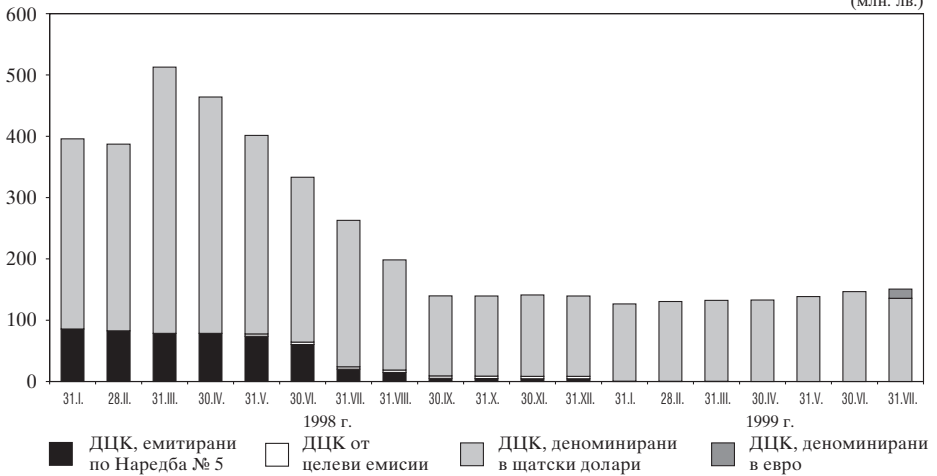
През месеца не са регистрирани продажби на ДЦК, емитирани по реда на Наредба № 5. Обемът на продадените на чуждестранни граждани държавни ценни книжа от целевите емисии, предназначени за пряка продажба на физически лица, остава същият – 6.7 хил. лв.

Към 31 юли обемът на притежаваните от чуждестранни инвеститори държавни дългосрочни облигации,

деноминирани в щатски долари, намаля с 3.2 млн. щ. д. и възлиза на 74.2 млн. щ. д. (135 739.3 хил. лв. левова равностойност), което в левово изражение представлява намаление с 10 796.1 хил. лв. (7.4%) в сравнение с предходния месец. Относителният дял на тези ДЦК по вътрешния дълг в портфейла на чуждестранните инвеститори спадна до 89.9% за сметка на регистрираните през месеца продажби на ДЦК, деноминирани в евро, в размер на 7.7 млн. евро (10.1%).

ДЦК в портфейла на чуждестранни инвеститори

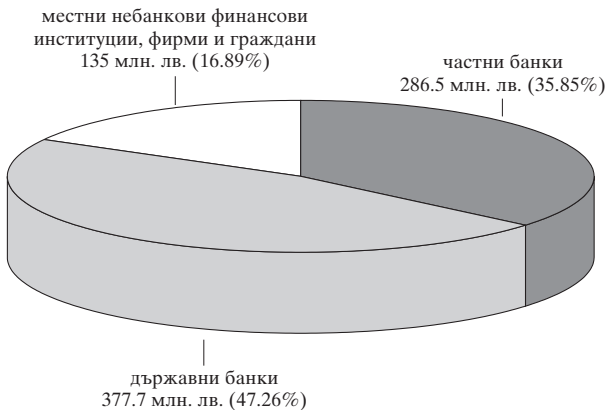
(млн. лв.)



Забележка: Данните за юли 1999 г. са предварителни.

Източник: БНБ.

Държатели на ДЦК, емитирани по реда на Наредба № 5, и на целеви емисии към 31 юли



- Забележки: 1. Включени са блокираните от финансовите институции ДЦК.
2. Не са включени гаранционни ДЦК, емитирани по ЗДЗВСТЪ.
3. Данните са предварителни.

Източник: БНБ.

Държатели на деноминираните в щатски долари ДЦК, емитирани по ЗУНК, към 31 юли



Забележки: 1. Включително блокираните от финансовите институции ДЦК.
2. Данните са предварителни.

Източник: БНБ.

Държатели на ДЦК за структурната реформа, емитирани в левове, към 31 юли



Забележки: 1. Включени са блокираните от финансовите институции ДЦК.
2. Данните са предварителни.

Източник: БНБ.

ПРОДАЖБИ НА ДЦК, ЕМИТИРАНИ ЗА СТРУКТУРНАТА РЕФОРМА, ЗА УЧАСТИЕ В ПРИВАТИЗАЦИОННИ СДЕЛКИ

През юли за участие в приватизацията са продадени държавни дългосрочни облигации, емитирани по реда на чл. 5 от ЗУНК, за 0.66 млн. щ. д. Тези държавни ценни книжа на основание чл. 5 от Наредбата за реда за участие в приватизацията на притежателите на държавни дългосрочни облигации, емитирани по реда на Закона за уреждане на необслужваните кредити, договорени до 31 декември 1990 г., ПМС № 244 от 1991 г., ПМС № 186 от 1993 г. и ПМС № 3 от 1994 г.

(ДЦК за структурната реформа), са прехвърлени по сметка на Министерството на финансите като платежно средство в 29 приватизационни сделки.

Среднопретеглената цена на облигациите, емитирани по реда на чл. 5 от ЗУНК и продадени за участие в приватизацията, е 57.69 щ. д. на 100 щ. д. номинал (графика 22). И през този месец няма сделки за прехвърляне на ДЦК от емисия № 98 от 1993 г. във връзка с използването им като платежно средство в приватизационни сделки.

Графика 22

Динамика на цените на ДЦК, емитирани по реда на чл. 4 и 5 от ЗУНК, продадени на фирми и граждани за участие в приватизацията



Източник: БНБ.

През юли на основание чл. 1 от Наредбата за реда за използване на държавните дългосрочни облигации, емитирани по реда на ЗУНК, за погасяване на задълженията към държавата, възникнали по реда на същия

закон (обн., ДВ, бр. 12 от 3 февруари 1995 г.), са продадени и използвани държавни дългосрочни облигации, емитирани по реда на чл. 5 от ЗУНК, за 2 млн. щ. д., които се считат за падежирани.

Обем на продажбите на държавни дългосрочни облигации, емитирани за структурната реформа, за участие в приватизационни сделки

	Година	I	II	III	IV	V	VI	VII	VIII	IX	X	XI	XII	Общо
I. ДЦК	1994					19.20	0.10	501.40	110.70	177.00	76.70	609.80	28.30	1523.20
в левове	1995	88.20	257.20	65.00	35.50	143.60	132.40	262.90	148.90	59.80	54.90	242.50	354.90	1845.80
(хил. лв.)	1996	5.70	53.90	16.50	113.90	16.60	147.80	19.90	46.00	121.30	309.60	541.20	1151.20	2543.60
	1997	210.70	1374.90	114.90	1259.35	4354.90	744.30	500.80	175.00	209.10	184.50	135.60	144.70	9408.75
	1998	3916.30	17.18	238.60	13.70	60.00	90.72	27.30	3.96	0.00	11.47	0.00	0.00	4379.23
	1999	0.00	0.00	0.00	0.00	0.00	0.00	0.00						0.00
II. ДЦК	1994													
в щатски	1995						0.80	0.10	0.10	0.90	1.70		3.90	7.50
долари	1996	0.18	0.23	0.32	2.22	0.04	2.47	0.20	2.21	0.22	4.29	1.22	0.76	14.37
(млн. щ. д.)	1997	4.96	0.68	4.10	0.11	1.54	1.41	6.22	1.73	3.86	2.63	2.15	10.26	39.64
	1998	31.50	4.79	11.00	13.00	13.15	10.59	5.18	13.78	4.77	3.60	4.55	2.81	118.72
	1999	9.50	1.61	5.34	0.67	0.61	0.21	0.66						18.60

Забележки: 1. ДЦК в левове включват държавните дългосрочни облигации, емитирани по реда на чл. 4 от ЗУНК, на постановления на Министерския съвет № 186 от 1993 г. и № 3 от 1994 г.

2. ДЦК в щатски долари са държавните дългосрочни облигации, емитирани по реда на чл. 5 от ЗУНК, деноминирани в щатски долари.

ПЪРВИЧНИ ДИЛЪРИ НА ДЦК И СТРАНИЦИ НА REUTERS ЗА КОТИРОВКИ НА ДЦК

На основание чл. 4, ал. 1 от Наредба № 5 от 1998 г. с решение на УС на БНБ и писмо на министъра на финансите се утвърждават първичните дилъри на държавни ценни книжа, както следва:

ЗА ПЕРИОДА 1 ЮЛИ – 31 ДЕКЕМВРИ 1999 г.

БИОХИМ	СВВВ 01-03
БНП ДРЕЗДНЕРБАНК	BSBD 01-03
БУЛБАНК	BGTB 01-03
БЪЛГАРСКА ПОЩЕНСКА БАНКА	BPBB 01-03
БЪЛГАРИЯ-ИНВЕСТ	BGIN 01-03
БРИБАНК	RIBB 01-03
БАНКА ДСК	SSBG 01-03
ДЗИ ИНВЕСТ ЕООД	SIIB 01
ЕВРОБАНК	EBSF 01-03
ЕКСПРЕСБАНК	EBVB 01
ТЪ НЕФТИНВЕСТ АД	OBVG 01-03
ИНГБАНК	INBS 01-03
ОБЕДИНЕНА БЪЛГАРСКА БАНКА	UBBB 01-03
ОБЩИНСКА БАНКА	SMBK 01-03
ПЪРВА ИНВЕСТИЦИОННА БАНКА	BFIB 01-03
РАЙФАЙЗЕНБАНК	RBBS 01-03
РОСЕКСИМБАНК	REBS 01
СОСИЕТЕ ЖЕНЕРАЛ	SGBG 01
ХЕБРОС	AGBG 01-03
ЮНИОНБАНК	UNBS 01-03
ФК ЕВРОФИНАНС	EUFI 01-03
ФБК ЕЛАНА	ELAN 01-03
ОБОБЩЕНИ СТРАНИЦИ ЗА КОТИРОВКИ	BGTSY= BGZUNK=
БНБ – страници с информация за междубанковия пазар на ДЦК	BGBNB 5 BGBNB 7 BGBNB 9

Издание на Българската народна банка
Управление „Фискални услуги“, тел. 9145-1486
1000 София, пл. „Княз Александър Батенберг“ № 1
Телефон: 91459
Телекс: 24090, 24091
Факс: 980 2425, 980 6493
Печат: Полиграфична база на БНБ

© Българска народна банка, 1999

ISSN 1311-0020

Материалите са получени за редакционна
обработка на 13 август 1999 г.

Информацията, публикувана в бюлетина, може да се
ползва без специално разрешение, единствено с
изричното позоваване на източника.