



АВГУСТ

**Вторичен
пазар на
държавни
ценни
книжа**

1999

Съдържание

Обзор на междубанковия пазар на ДЦК	5
Емисии на сконтови съкровищни бонове в обращение	16
Емисии на съкровищни облигации в обращение	21
ДЦК, емитирани за структурната реформа	29
Продажби на ДЦК на небанкови финансови институции, фирми и граждани	32
Продажби на ДЦК за участие в приватизационни сделки	40
Първични дилъри на ДЦК и страници на Reuters за котировки на ДЦК	42

Използвани съкращения

БФБ – Българска фондова борса

ДЦК – държавни ценни книжа

ГДЦК – гаранционни държавни ценни книжа

ЗДБ – Закон за държавния бюджет

ЗДЗВСТБ – Закон за държавна защита на влогове и сметки в търговските банки, за които БНБ е поискала откриване на производство по несъстоятелност

ЗУНК – Закон за уреждане на необслужваните кредити, договорени до 31 декември 1990 г.

МФ – Министерство на финансите

ОЛП – основен лихвен процент

DISCs (Discount Bonds) – облигации с отстъпка

FLIRBs (Front-Loaded Interest Reduction Bonds) – облигации с първоначално намалени лихви

IABs (Interest Arrears Bonds) – облигации за неплатени лихви

ОБЗОР НА МЕЖДУБАНКОВИЯ ПАЗАР НА ДЦК

Междубанков пазар на ДЦК, емитирани по реда на Наредба № 5

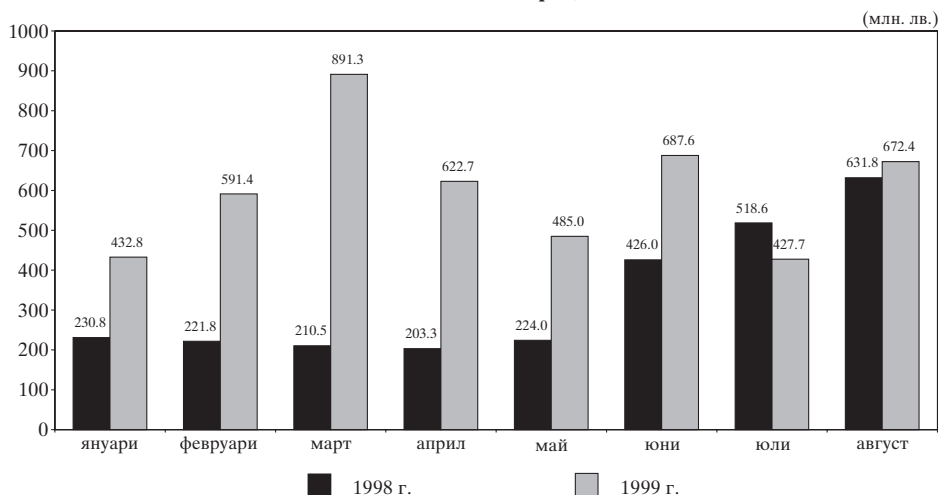
През август 1999 г. са регистрирани 656 сделки (вкл. броят и обемът на обратните репо сделки) между финансови институции за покупко-продажба на ДЦК, емитирани за финансиране на бюджетния дефицит, с обща номинална стойност 672 434.2 хил. лв., което е увеличение спрямо същия период на миналата година с 40 647.6 хил. лв., или с 6.43% (графика 1).

Общият обем на сделките на вто-

ричния междубанков пазар с ДЦК между първични дилъри, емитирани по Наредба № 5, без обема на обратните репо сделки, възлиза на 339 977.4 хил. лв., в т. ч. 9975.2 хил. лв. тримесечни съкровищни бонове, 1101 хил. лв. шестмесечни, 167 258.5 хил. лв. дванадесетмесечни, 144 408.7 хил. лв. двегодишни и 17 234 хил. лв. до пет години (графика 2). През август в сравнение с предходния месец търговията с ДЦК е по-оживена и обемът на сделките се е увеличил с 37.3%. В структурно отношение най-голям е интересът към дванадесетме-

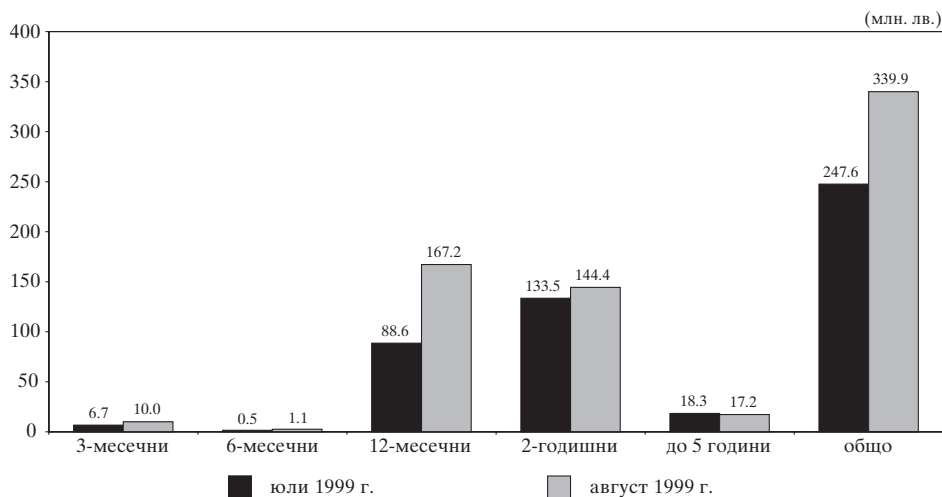
Графика 1

Обем на сделките с ДЦК, емитирани за финансиране на бюджетния дефицит



Източник: БНБ.

Структура на сделките с ДЦК, емитирани за финансиране на бюджетния дефицит



Източник: БНБ.

сечните съкровищни бонове, чийто обем е нараснал с 88.7%.

На вторичния пазар се запазва тенденцията от предходните два месеца към намаляване обема на извършените сделки за сметка на клиенти (сделки по чл. 20 от Наредба № 5), който през август възлиза на 148 хил. лв. През месеца сключените сделки между непървични дилъри и физически или юридически лица (сделки по чл. 21 от Наредба № 5) рязко са намалели спрямо юли и размерът им е 101.5 хил. лв. Обемът на сделките между първични и непървични дилъри по реда на чл. 14 от Наредба № 5 се е увеличил в сравнение с предходния месец, като достигна 60 768.3 хил. лв., в т. ч. 1020 хил. лв. одобрени поръчки на аукцио-

ните на ДЦК за сметка на непървични дилъри.

Междубанков пазар на ДЦК, емитирани в резултат на структурната реформа

През август с ДЦК, емитирани в резултат на структурната реформа, деноминирани в щатски долари, са регистрирани 58 сделки между финансови институции с обща номинална стойност 161.8 млн. щ. д (вкл. броят и обемът на обратните репо сделки). Сключени са 22 сделки за окончателна продажба в размер на 124.2 млн. щ. д., 27 репо сделки за 32.5 млн. щ. д., 9 сделки на стойност 5.1 млн. щ. д. за сметка на клиенти (по чл. 14, 20 и 21). По реда на чл. 14, ал. 6

от Наредба № 5 са сключени 19 сделки в размер на 4.8 млн. щ. д.

През месеца не са сключени сделки с ДЦК, емитирани за структурната реформа в левове, и с валутни гаранционни ДЦК. С ДЦК, деноминирани в евро, са регистрирани 7 репо сделки за 3.5 млн. евро.

През август търговията с валутни ЗУНК облигации се оживи – обемът на сделките се е увеличил 2.4 пъти в сравнение с предходния месец, като доминира неравномерното разпределение през отделните дни поради спецификата на някои от регистрираните сделки (графика 3).

Цените на междубанковия пазар се понижиха, като се движеха между 48.83 щ. д. и 60.00 щ. д. на 100 щ. д. номинал, без да се влияят от цените на

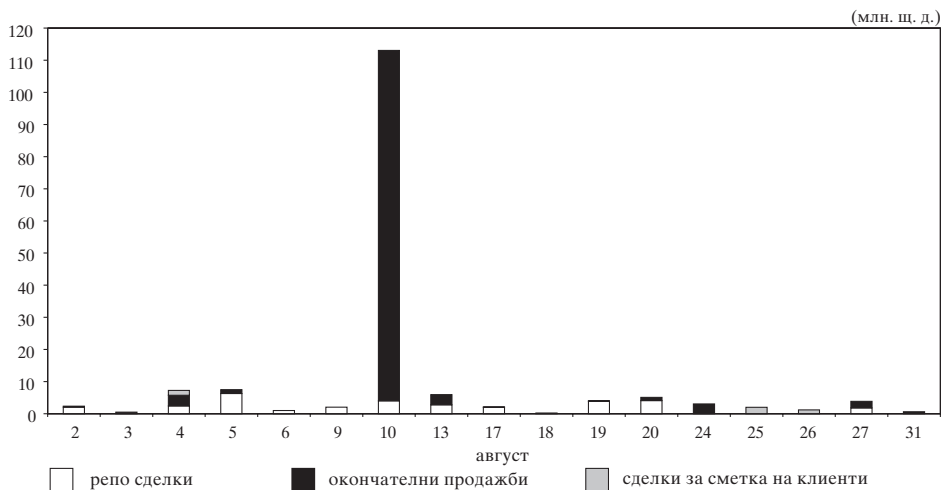
българските брейди книжа на международните пазари. Рязкото понижение на ценовите равнища на 4 август е еднократно явление.

Репо сделки с ДЦК на междубанковия пазар

През август на вторичния междубанков пазар се наблюдава неравномерно движение в обема на репо сделките (графика 5). Най-голям е обемът на сключените сделки на 3 август, когато нараства търсенето на ресурс от търговските банки, свързано с крайния срок за регулиране на задължителните минимални резерви в БНБ. На тази дата се забелязва и покачване на лихвените проценти на междубанковите депозити.

Графика 3

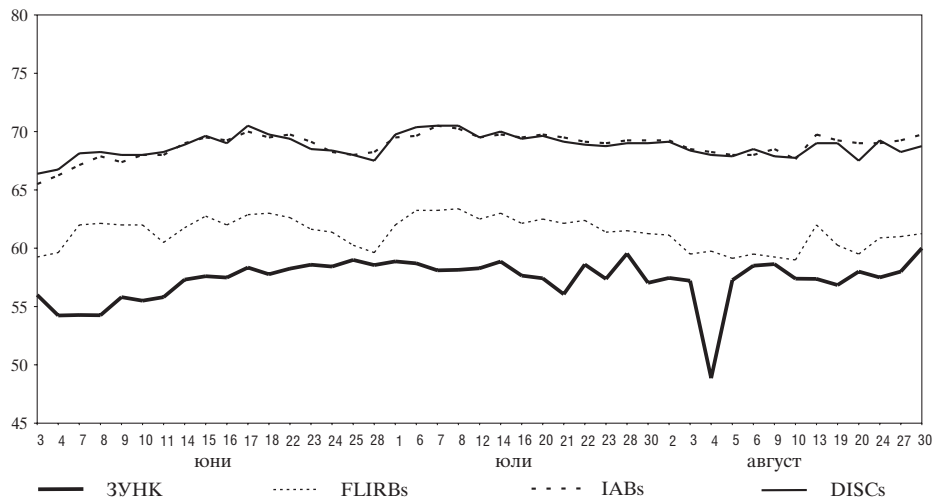
Обем на сделките на междубанковия пазар с ДЦК, деноминирани в щатски долари



Източник: БНБ.

Графика 4

Динамика на цените на междубанковия пазар на деноминирани в щатски долари ДЦК, емитирани по ЗУНК, и на българските брейди облигации*

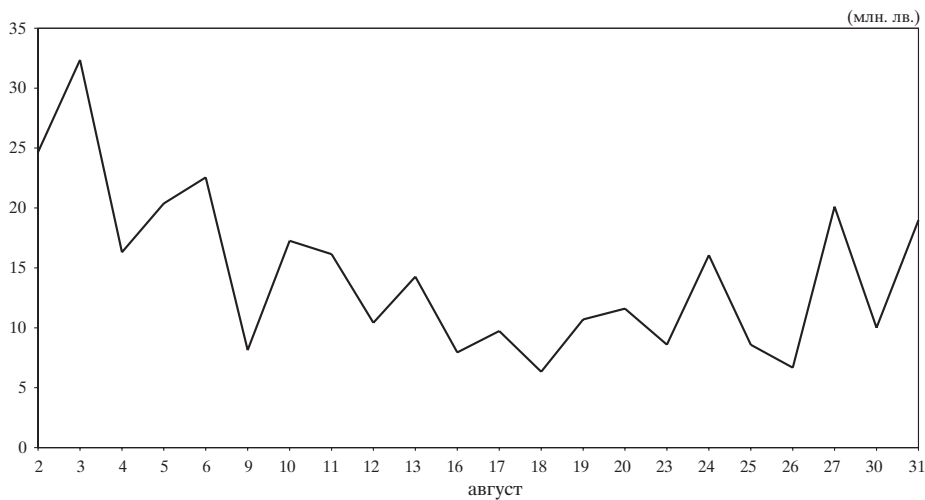


* За брейди облигациите са използвани котировки „продава“ на Reuters.

Източник: БНБ, Reuters.

Графика 5

Обем на репо сделките на вторичния междубанков пазар



Източник: БНБ.

**Цени на регистрираните сделки с ДЦК, деноминирани в
щатски долари, емитирани по реда на чл. 5 от ЗУНК**

(щ. д.)

Дата август	Цена		
	минимална	максимална	среднопретеглена
2	57.45	57.45	57.45
3	57.21	57.21	57.21
4	48.83	57.65	48.86
5	56.70	58.00	57.26
6	58.50	58.50	58.50
9	58.64	58.64	58.64
10	56.07	58.00	57.39
13	56.80	58.00	57.37
19	56.73	59.52	56.85
20	58.00	58.00	58.00
24	57.00	59.51	57.50
27	57.10	60.00	58.00
30	60.00	60.00	60.00
31	56.59	56.60	56.60
за месеца	48.83	60.00	57.12

Забележка: Информацията се базира на регистрираните приватизационни и окончателни сделки в регистъра, воден в БНБ.

Котировки на българските брейди облигации*

(щ. д.)

Дата август	DISCs		FLIRBs		IABs	
	Продава	Купува	Продава	Купува	Продава	Купува
2	69.13	68.63	61.13	60.00	69.25	68.25
3	68.38	67.50	59.50	59.00	68.50	67.50
4	68.00	67.38	59.75	59.13	68.25	67.38
5	67.88	67.25	59.13	58.63	68.00	67.00
6	68.50	67.00	59.50	58.00	68.00	67.00
9	67.88	67.38	59.25	58.75	68.50	67.00
10	67.75	67.38	59.00	58.63	67.63	66.88
11	67.75	67.25	59.00	58.63	68.00	67.00
12	68.00	67.75	60.00	59.38	68.13	67.50
13	69.00	67.50	62.00	61.50	69.75	68.25
16	69.50	68.50	60.50	60.25	69.50	68.75
17	69.75	69.00	61.13	61.00	70.00	69.00
18	69.25	68.88	60.88	60.75	69.38	68.38
19	69.00	67.75	60.25	59.88	69.25	68.00
20	67.50	67.00	59.50	59.00	69.00	68.00
23	69.00	67.75	60.25	60.00	68.75	67.63
24	69.25	68.75	60.88	60.00	69.00	68.00
25	68.50	68.25	61.13	60.38	70.00	69.00
26	68.25	67.75	60.50	60.00	69.75	69.00
27	68.25	67.63	61.00	60.63	69.25	68.50
30	68.75	68.25	61.25	60.75	69.75	68.75
31	68.00	67.00	61.00	60.50	69.50	68.50

* Използвани са котировки на Reuters.

Обем и структура на сделките с ДЦК на вторичния междубанков пазар през август

1. Обем на сделките с ДЦК, деноминирани в левове (номинална стойност, млн. лв.)	339.98
– репо сделки*	310.16
– окончателни продажби	29.82
– приватизационни сделки	0.00
2. Обем на сделките с ДЦК, деноминирани в щатски долари и евро (левава равностойност, млн. лв.)	258.87
– репо сделки*	31.71
– окончателни продажби	227.11
– приватизационни сделки	0.05
3. Брой на сделките на вторичния междубанков пазар	383
– репо сделки**	307
– окончателни продажби	67
– приватизационни сделки	9
4. Средна срочност на репо сделките на вторичния междубанков пазар (в дни)	5.27
5. Средна месечна доходност (проста лихва) по репо сделките, сключени на вторичния междубанков пазар в зависимост от срочността (%)	
1 ден	0.29
2 – 3 дена	0.29
4 – 7 дена	0.30
до 1 месец	0.33

* Не е включен обемът на обратните репо сделки.

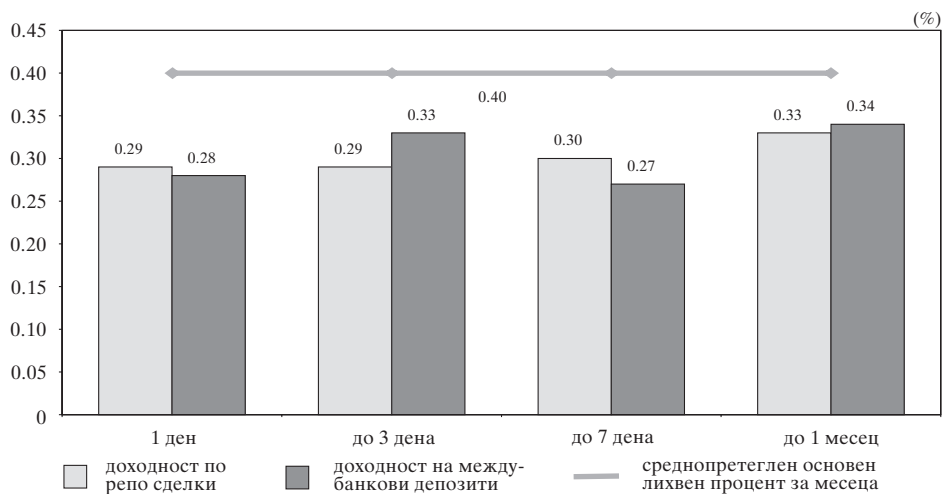
** Не е включен броят на обратните репо сделки.

Доходността по репо сделките през август се влияеше от незначителните промени в ОЛП, като се наблюдава тенденция към понижаване на средната срочност на репо сделките в дни и към значително увеличаване обема на окончателните продажби на ДЦК. Доходността на репо сделките с ДЦК е по-висока спрямо тази на междубанковите депозити със срок до един и седем де-

на. При сделките със срок до три дена и до 1 месец доходността е по-ниска в сравнение с тази по междубанковите депозити със същата срочност (графика 6). През август активността на междубанковия вторичен пазар се повиши значително спрямо предходния месец, като най-оживена бе в дните при регулиране на минималните задължителни резерви в БНБ.

Графика 6

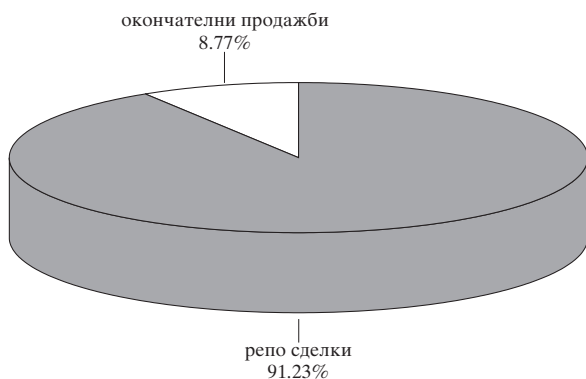
Доходност по репо сделки с ДЦК и лихвен процент по междубанковите депозити на месечна база (август)



Източник: БНБ.

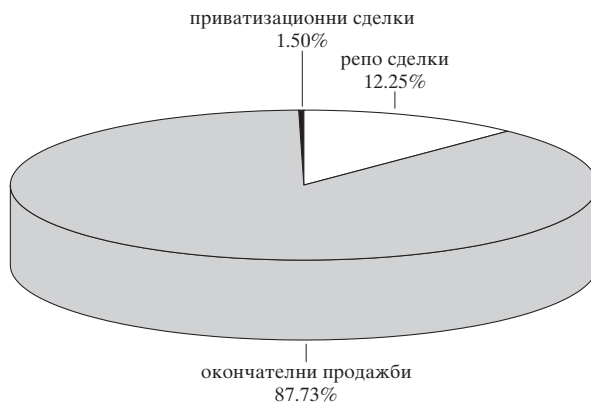
Графика 7

Структура на сключените на вторичния междубанков пазар през август сделки с ДЦК, деноминирани в левове



Източник: БНБ.

**Структура на сключените на вторичния междубанков пазар
през август сделки с ДЦК, деноминирани в щатски долари и евро**



Източник: БНБ.

**Обем и доходност на депозитите
на междубанковия пазар и репо сделките с ДЦК**

	1 ден		от 2 до 3 дена		от 4 до 7 дена		от 8 до 30 дена		над 30 дена		Общо
	обем	доход	обем	доход	обем	доход	обем	доход	обем	доход	обем
2.08.1999 г.											
Депозити	7900	2.83	1750	3.39							9650
Репо сделки	13971	3.41	9323	3.90	2867	5.07					26161
3.08.1999 г.											
Депозити	9050	3.55	790	4.00	5640	3.35	3572	4.17	1000	5.00	20052
Репо сделки	17213	3.50	4320	3.19	6555	3.52	5733	3.65			33821
4.08.1999 г.											
Депозити	7000	3.46	2000	3.65	6401	2.99	5390	3.72			20791
Репо сделки	4195	3.04	3042	2.94	4390	3.06	6501	3.58			18128
5.08.1999 г.											
Депозити	8329	3.07			6000	3.27			2980	4.54	17309
Репо сделки	4195	3.04			8212	3.07	13503	3.82			25910
6.08.1999 г.											
Депозити			9900	2.88	6360	3.34			1500	4.00	17760
Репо сделки			2985	3.46	14499	3.16	5475	3.78			22959
9.08.1999 г.											
Депозити	11620	2.39	1200	3.18	2688	3.59	2190	3.50	500	4.00	18198
Репо сделки	60	2.74	2900	3.14	5173	3.20					8133
10.08.1999 г.											
Депозити	10055	2.89	7500	3.17	3140	3.54					20695
Репо сделки	9065	3.11	4743	3.21	3182	3.31	720	4.06			17710

(продължава)

(продължение)

	1 ден		от 2 до 3 дена		от 4 до 7 дена		от 8 до 30 дена		над 30 дена		Общо
	обем	доход	обем	доход	обем	доход	обем	доход	обем	доход	обем
11.08.1999 г.											
Депозити	14281	3.20	4000	3.23	2301	3.47	2490	4.07			23072
Репо сделки	4116	3.08	6885	3.39	5648	3.45					16649
12.08.1999 г.											
Депозити	11200	2.99			1600	3.38	1112	3.80			13912
Репо сделки	1056	3.55			8130	3.37	1674	3.98			10860
13.08.1999 г.											
Депозити			22650	3.38	8270	3.75	300	3.90			31220
Репо сделки			5879	3.62	9816	3.72					15695
16.08.1999 г.											
Депозити	16360	3.15	6400	3.92	2500	3.80	1188	4.60			26448
Репо сделки	300	3.68	3635	3.72	4018	3.89			200	4.26	8153
17.08.1999 г.											
Депозити	12304	4.10	3000	14.43	1920	3.37	3140	4.51			20364
Репо сделки	1828	7.50	5134	3.69	2400	4.36	500	4.06			9862
18.08.1999 г.											
Депозити	12800	6.76	2800	8.75	800	3.64	1901	5.63			18301
Репо сделки	1251	4.99	2205	6.25	3027	5.48					6483
19.08.1999 г.											
Депозити	6726	3.43			4500	4.07	590	4.50			11816
Репо сделки	2195	4.06			5564	4.60	4790	5.20			12549
20.08.1999 г.											
Депозити			11970	3.66	3000	3.87	3360	4.51			18330
Репо сделки			2739	4.20	7027	4.50	3757	4.66			13523
23.08.1999 г.											
Депозити	11682	3.28			4300	3.98	1396	4.12			17378
Репо сделки	3404	3.48	1554	3.35	3640	3.73	300	5.07			8898
24.08.1999 г.											
Депозити	9170	3.09	3500	3.47	3200	3.92	2576	4.11			18446
Репо сделки	6235	3.38	4269	3.45	6081	3.66					16585
25.08.1999 г.											
Депозити	7600	3.11	2500	3.42	3400	3.74					13500
Репо сделки			1752	3.49	7000	3.61					8752
26.08.1999 г.											
Депозити	6700	2.62			5000	3.56	500	3.90			12200
Репо сделки	2195	3.55			3342	3.20	1358	4.13			6895
27.08.1999 г.											
Депозити			4084	2.90	4540	3.64					8624
Репо сделки			11459	3.10	7917	3.63	1701	3.87			21077
30.08.1999 г.											
Депозити	9000	2.82					1110	3.97	350	5.00	10460
Репо сделки	7476	2.80					2809	3.69			10285
31.08.1999 г.											
Депозити	6300	3.10			4000	3.54	3690	3.64			13990
Репо сделки	2080	3.04	14009	3.11	1560	3.65	1990	3.81			19639

- Забележки:**
1. Данните за обемите на сключените сделки и депозити са в хил. лв.
 2. Обемът на репо сделките включва само тези, сключени през текущия ден.
 3. Доходността е изчислена на годишна база.
 4. Сделките с ДЦК, деноминирани в щатски долари, са в левова равностойност по обявления от БНБ курс на щатския долар в деня на сделката.

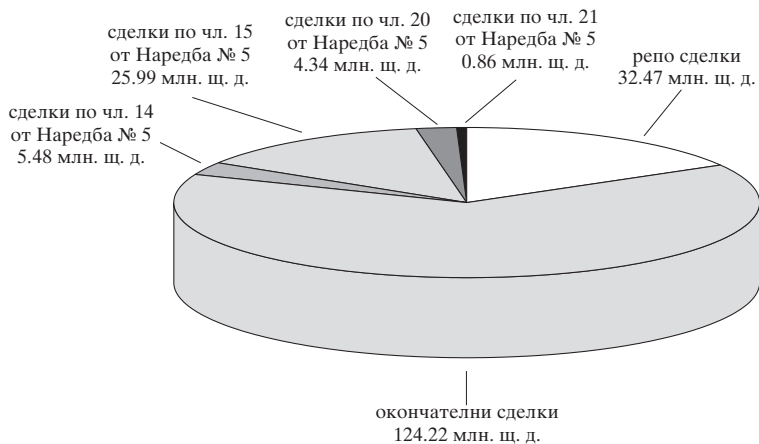
Обем на сключените сделки с ДЦК на вторичния пазар и сделки с ценни книжа на Българската фондова борса

(лв.)

Дата август	Репо сделки	Окончателни сделки	Наредба № 5				Общо сделки с ДЦК	Сделки с ценни книжа на БФБ		
			чл. 14	чл. 15	чл. 20	чл. 21		Борсов пазар	Извънборсов пазар	Общо
2	51 755 013.80	1 560 970.00	1 219 594.00	30 000.00	-	-	54 565 577.80	3 000.00	54 000.00	57 000.00
3	58 226 838.00	916 940.00	1 200 000.00	900 000.00	-	-	61 243 778.00	4 000.00	117 000.00	121 000.00
4	51 990 678.00	6 781 529.20	7 351 817.20	2 859 854.20	1 837 320.00	557 075.42	71 378 274.02	65 000.00	68 000.00	133 000.00
5	41 159 140.80	2 181 024.00	6 439 781.60	13 495 575.51	-	-	63 275 521.91	53 000.00	51 000.00	104 000.00
6	41 070 151.66	-	2 816 865.80	1 253 449.00	-	-	45 140 466.46	5 000.00	51 000.00	56 000.00
9	21 348 678.80	490 000.00	1 690 000.00	17 542.17	-	5 464.59	23 551 685.55	6 000.00	343 000.00	349 000.00
10	35 824 396.00	199 347 011.69	-	6 453 870.00	-	-	241 625 277.69	24 000.00	29 000.00	53 000.00
11	37 193 482.00	2 127 351.00	3 927 158.00	4 544 848.74	-	-	47 792 839.74	2 000.00	29 000.00	31 000.00
12	26 806 596.00	-	-	2 491 124.00	-	-	29 297 720.00	1 000.00	790 000.00	791 000.00
13	40 973 484.00	5 796 885.09	1 458 361.90	3 762 090.09	-	-	51 990 821.08	120 000.00	47 000.00	167 000.00
16	25 775 115.00	-	3 702 455.50	2 174 324.05	148 000.00	-	31 799 894.55	6 000.00	1 233 000.00	1 239 000.00
17	25 227 407.00	1 123 000.00	2 800 000.00	4 167 361.20	259 467.60	-	33 577 235.80	3 000.00	35 000.00	38 000.00
18	18 713 300.00	3 117 911.00	8 337 815.52	2 637 431.36	-	1 615 433.25	34 421 891.13	7 000.00	62 000.00	69 000.00
19	24 021 252.00	1 793 258.00	4 817 244.96	1 319 819.48	-	-	31 951 574.44	20 000.00	518 000.00	538 000.00
20	32 674 836.00	5 666 955.00	7 777 566.40	7 375 331.00	-	936 609.00	54 431 297.40	10 000.00	32 000.00	42 000.00
23	18 443 596.80	2 400 000.00	1 560 000.00	129 374.10	-	-	22 532 970.90	6 000.00	52 000.00	58 000.00
24	23 187 000.00	7 605 818.79	2 600 000.00	4 468 310.11	-	-	37 861 128.90	175 000.00	44 000.00	219 000.00
25	18 378 644.00	2 630 000.00	2 159 573.80	5 001 216.23	3 721 140.00	-	31 890 574.03	10 000.00	34 000.00	44 000.00
26	12 889 500.00	2 000 000.00	6 000 000.00	6 114 957.00	2 249 592.00	-	29 254 049.00	1 000.00	18 000.00	19 000.00
27	36 347 060.50	6 125 176.00	3 436 188.38	5 331 862.50	-	5 800.88	51 246 088.25	11 000.00	19 000.00	30 000.00
30	27 413 197.60	1 746 602.00	2 475 531.75	8 399 789.51	-	88 000.00	40 123 120.86	1 000.00	47 000.00	48 000.00
31	36 766 000.00	1 122 534.00	787 089.00	16 930 332.05	-	-	55 605 955.05	202 000.00	28 000.00	230 000.00
ОБЩО	706 185 367.96	254 532 965.77	72 557 043.81	99 858 462.29	8 215 519.60	3 208 383.14	1 144 557 742.57	735 000.00	3 701 000.00	4 436 000.00

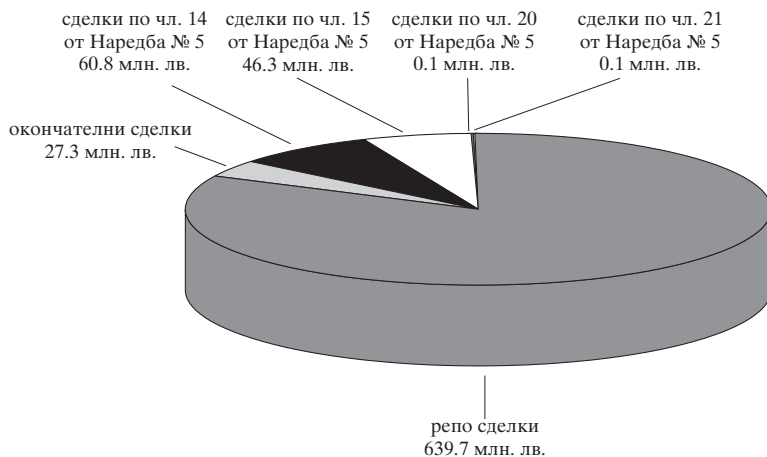
- Забележки:** 1. Включена е сумата на одобрените поръчки за участие в аукционите на ДЦК за сметка на непървични дилъри в размер на 1 020 208 лв.
2. Включена е сумата на одобрените състезателни и несъстезателни поръчки за сметка на фирми и граждани в размер на 3 473 929 лв.
3. Обемът на репо сделките включва обратните репо сделки и репо сделките, сключени през текущия ден.
4. Сделките с ДЦК, деноминирани в щатски долари, са в левова равностойност по обявения от БНБ курс на щатския долар в деня на сделката.
5. Информацията за обема на сделките на БФБ е предоставена от управление „Банково“.

Обем на сключените на вторичния пазар през август сделки с ДЦК, емитирани за структурната реформа



Източник: БНБ.

Обем на сключените на вторичния пазар през август сделки с ДЦК, емитирани за финансиране на бюджетния дефицит



Източник: БНБ.

Емисии на скотови съкровищни бонове в обращение

Номер на емисията	BG3017498000	BG3017898001	BG3018498009	BG3018898000	BG3019298002	BG3019698003	BG3020098003	BG3020498005
Дата на емитиране	09.09.1998	23.09.1998	14.10.1998	28.10.1998	11.11.1998	25.11.1998	09.12.1998	23.12.1998
Дата на падежа	08.09.1999	22.09.1999	13.10.1999	27.10.1999	10.11.1999	24.11.1999	08.12.1999	22.12.1999
Номинална стойност на предложеното количество (хил. лв.)	15 000.00	15 000.00	17 000.00	15 000.00	10 000.00	10 000.00	10 000.00	10 000.00
Съвкупна номинална стойност на заявените поръчки (хил. лв.)	18 365.00	16 055.00	11 865.00	10 250.00	23 395.50	28 175.00	33 914.00	19 850.00
Съвкупна номинална стойност на одобрените поръчки (хил. лв.)	15 000.00	15 000.00	11 865.00	10 250.00	10 000.00	10 000.00	10 000.00	10 000.00
Средна цена на одобрените поръчки на 100 лв. номинал (%)	93.67	93.66	93.65	93.21	93.45	93.62	93.93	94.04
Средна отстъпка на 100 лв. номинал (%)	6.33	6.34	6.35	6.79	6.55	6.38	6.07	5.96
Средна годишна доходност (%)	6.78	6.79	6.80	7.30	7.03	6.83	6.48	6.36
Ефективна годишна доходност (%)	6.78	6.79	6.80	7.31	7.03	6.83	6.48	6.36
Коефициент на покритие	1.22	1.07	0.70	0.68	2.34	2.82	3.39	1.99

(продължава)

(продължение)

Номер на емисията	BG3010199001	BG3010499005	BG3010799008	BG3011099002	BG3011399006	BG3011699009	BG3011999003	BG3012199009
Дата на емитиране	06.01.1999	20.01.1999	03.02.1999	17.02.1999	04.03.1999	17.03.1999	31.03.1999	07.04.1999
Дата на падежа	05.01.2000	19.01.2000	02.02.2000	16.02.2000	02.03.2000	15.03.2000	29.09.1999	05.04.2000
Номинална стойност на предложеното количество (хил. лв.)	25 000.00	25 000.00	20 000.00	15 000.00	15 000.00	15 000.00	10 000.00	15 000.00
Съвкупна номинална стойност на заявените поръчки (хил. лв.)	32 577.60	36 670.00	37 350.00	34 036.70	43 240.00	31 790.00	27 830.00	42 960.00
Съвкупна номинална стойност на одобрените поръчки (хил. лв.)	25 000.00	25 000.00	20 000.00	15 000.00	15 000.00	15 000.00	10 000.00	15 000.00
Средна цена на одобрените поръчки на 100 лв. номинал (%)	93.75	93.68	93.76	93.91	94.03	94.09	97.54	94.32
Средна отстъпка на 100 лв. номинал (%)	6.25	6.32	6.24	6.09	5.97	5.91	2.46	5.68
Средна годишна доходност (%)	6.68	6.76	6.66	6.50	6.37	6.30	5.06	6.04
Ефективна годишна доходност (%)	6.69	6.77	6.67	6.50	6.37	6.30	5.12	6.04
Коефициент на покритие	1.30	1.47	1.87	2.27	2.88	2.12	2.78	2.86

(продължава)

Номер на емисията	BG3012499003	BG301279006	BG3013099000	BG3013299006	BG3013399004	BG3013499002	BG3013599009	BG3013699007
Дата на емитиране	21.04.1999	05.05.1999	19.05.1999	02.06.1999	02.06.1999	09.06.1999	16.06.1999	16.06.1999
Дата на падежа	19.04.2000	03.05.2000	17.05.2000	01.09.1999	31.05.2000	08.09.1999	15.09.1999	14.06.2000
Номинална стойност на предложеното количество (хил. лв.)	15 000.00	10 000.00	10 000.00	5 000.00	10 000.00	5 000.00	5 000.00	10 000.00
Съвкупна номинална стойност на заявените поръчки (хил. лв.)	42 660.50	28 000.00	17 250.00	8 943.30	11 125.00	8 791.00	6 750.00	14 120.00
Съвкупна номинална стойност на одобрените поръчки (хил. лв.)	15 000.00	10 000.00	10 000.00	5 000.00	10 000.00	5 000.00	5 000.00	10 000.00
Средна цена на одобрените поръчки на 100 лв. номинал (%)	94.54	94.82	94.94	98.91	94.85	98.91	98.91	94.69
Средна отстъпка на 100 лв. номинал (%)	5.46	5.18	5.06	1.09	5.15	1.09	1.09	5.31
Средна годишна доходност (%)	5.79	5.48	5.34	4.42	5.44	4.42	4.42	5.62
Ефективна годишна доходност (%)	5.79	5.48	5.34	4.49	5.44	4.49	4.49	5.62
Коефициент на покритие	2.84	2.80	1.73	1.79	1.11	1.76	1.35	1.41

(продължава)

(продължение)

Номер на емисията	BG3013899003	BG3013999001	BG3014099009	BG3014199007	BG3014299005	BG3014399003	BG3014499001	BG3014599008
Дата на емитиране	23.06.1999	30.06.1999	30.06.1999	07.07.1999	07.07.1999	14.07.1999	21.07.1999	21.07.1999
Дата на падежа	22.09.1999	29.09.1999	29.12.1999	06.10.1999	05.07.2000	13.10.1999	20.10.1999	19.07.2000
Номинална стойност на предложеното количество (хил. лв.)	5 000.00	4 000.00	10 000.00	3 500.00	7 500.00	5 000.00	5 000.00	7 500.00
Съкупна номинална стойност на заявените поръчки (хил. лв.)	4 050.00	3 365.00	8 070.00	5 137.75	14 376.00	8 141.01	6 850.36	11 800.00
Съкупна номинална стойност на одобрените поръчки (хил. лв.)	4 050.00	3 250.00	8 070.00	3 500.00	7 500.00	5 000.00	5 000.00	7 500.00
Средна цена на одобрените поръчки на 100 лв. номинал (%)	98.89	98.83	97.28	98.82	94.31	98.82	98.82	94.33
Средна отстъпка на 100 лв. номинал (%)	1.11	1.17	2.72	1.18	5.69	1.18	1.18	5.67
Средна годишна доходност (%)	4.50	4.75	5.61	4.79	6.05	4.79	4.79	6.03
Ефективна годишна доходност (%)	4.58	4.83	5.69	4.88	6.05	4.88	4.88	6.03
Коефициент на покритие	0.81	0.84	0.81	1.47	1.92	1.63	1.37	1.57

(продължава)

Номер на емисията	BG3014699006	BG3014799004	BG3014899002	BG3014999000	BG3015099008	BG3015199006	BG3015299004
Дата на емитиране	28.07.1999	04.08.1999	04.08.1999	11.08.1999	18.08.1999	18.08.1999	25.08.1999
Дата на падежа	27.10.1999	03.11.1999	02.08.2000	10.11.1999	17.11.1999	16.08.2000	24.11.1999
Номинална стойност на предложеното количество (хил. лв.)	5 000.00	5 000.00	9 000.00	5 000.00	5 000.00	9 000.00	5 000.00
Съвкупна номинална стойност на заявените поръчки (хил. лв.)	8 300.00	6 431.00	12 333.69	8 625.00	8 200.00	9 012.00	7 586.98
Съвкупна номинална стойност на одобрените поръчки (хил. лв.)	5 000.00	5 000.00	9 000.00	5 000.00	5 000.00	9 000.00	5 000.00
Средна цена на одобрените поръчки на 100 лв. номинал (%)	98.92	98.82	94.18	98.83	98.83	93.89	98.82
Средна отстъпка на 100 лв. номинал (%)	1.08	1.18	5.82	1.17	1.17	6.11	1.18
Средна годишна доходност (%)	4.79	4.79	6.20	4.75	4.75	6.53	4.79
Ефективна годишна доходност (%)	4.88	4.88	6.20	4.83	4.83	6.53	4.88
Коефициент на покритие	1.66	1.29	1.37	1.73	1.64	1.00	1.52

Източник: МФ.

Емисии на съкровищни облигации в обращение

Номер и дата на емисията	11/30.01.95	23/02.03.95	49/04.05.95	200/31.05.95	72/20.07.95	85/14.09.95	106/30.11.95	113/28.12.95
Дата на падежа	30.01.2004	02.03.2000	27.04.2000	21.05.2002	13.07.2000	07.09.2000	23.11.2000	21.12.2000
Номинална стойност на предложеного количество (хил. лв.)	25.00	500.00	1 000.00	9 320.25	2 982.00	2 000.00	800.00	1 016.80
Съвкупна номинална стойност на заявените поръчки (хил. лв.)	25.00	400.00	1 000.00	9 320.25	2 982.00	960.00	220.00	1 016.80
Съвкупна номинална стойност на одобрените поръчки (хил. лв.)	25.00	400.00	1 000.00	9 320.25	2 982.00	960.00	220.00	1 016.80
Средна цена на одобрените поръчки на 100 лв. номинал (%)	100.00	100.00	98.00	100.00	96.43	93.81	92.86	92.34
Средна отстъпка на 100 лв. номинал (%)	-	-	2.00	-	3.57	6.19	7.14	7.66
Лихвен процент	ОЛП	ОЛП	ОЛП	ОЛП	ОЛП	ОЛП	ОЛП	ОЛП
Коефициент на покритие	1.00	0.80	1.00	1.00	1.00	0.48	0.28	1.00

(продължава)

Номер на емисията	BG2030396126	BG2031096121	BG2033297123	BG2034797121	BG2041097028	BG2043397111	BG2044097116	BG2044697113
Дата на емисията	29.02.1996	30.05.1996	09.05.1997	16.05.1997	17.07.1997	25.09.1997	16.10.1997	30.10.1997
Дата на падежа	28.02.2001	23.05.2001	05.05.2000	10.05.2002	13.07.2000	23.09.1999	14.10.1999	28.10.1999
Номинална стойност на предложеното количество (хил. лв.)	1 000.00	800.00	35 000.00	20 000.00	35 000.00	3 000.00	3 000.00	5 000.00
Съвкупна номинална стойност на заявените поръчки (хил. лв.)	200.00	800.00	30 910.00	20 000.00	54 150.00	5 150.00	7 975.00	3 050.00
Съвкупна номинална стойност на одобрените поръчки (хил. лв.)	50.00	800.00	30 000.00	20 000.00	35 000.00	3 000.00	3 000.00	3 050.00
Средна цена на одобрените поръчки на 100 лв. номинал (%)	91.50	100.00	100.00	100.00	97.75	97.10	97.70	96.05
Средна отстъпка на 100 лв. номинал (%)	8.50	-	0.00	0.00	2.25	2.90	2.30	3.95
Лихвен процент	ОЛП	ОЛП+7	ОЛП+4	ОЛП+4	ОЛП	ОЛП	ОЛП	ОЛП
Коефициент на покритие	0.20	1.00	0.88	1.00	1.55	1.72	2.66	0.61

(продължава)

(продължение)											
Номер на емисията	BG2045397127	BG2045997124	BG2046497124	BG2030098128	BG2030198110	BG2030298116	BG2030398114	BG2030498112			
Дата на емисията	20.11.1997	04.12.1997	18.12.1997	15.01.1998	29.01.1998	12.02.1998	05.03.1998	19.03.1998			
Дата на падежа	18.11.1999	02.12.1999	16.12.1999	13.01.2000	27.01.2000	10.02.2000	02.03.2000	16.03.2000			
Номинална стойност на предложеното количество (хил. лв.)	5 000.00	2 500.00	2 000.00	5 000.00	5 000.00	5 000.00	5 000.00	5 000.00			
Съкупна номинална стойност на заявените поръчки (хил. лв.)	3 950.00	2 480.00	6 880.00	17 425.00	16 360.00	13 320.00	10 620.00	7 970.00			
Съкупна номинална стойност на одобрените поръчки (хил. лв.)	1 350.00	2 480.00	2 000.00	5 000.00	5 000.00	5 000.00	5 000.00	5 000.00			
Средна цена на одобрените поръчки на 100 лв. номинал (%)	96.66	94.58	94.16	94.88	95.86	96.11	95.54	95.46			
Средна отстъпка на 100 лв. номинал (%)	3.34	5.42	5.84	5.12	4.14	3.89	4.46	4.54			
Лихвен процент	(x+1).182/365 ¹	(x+1).182/365 ¹	(x+1).182/365 ¹	(x+1).182/365 ¹	8.00	8.00	7.50	7.50			
Коефициент на покритие	0.79	0.99	3.44	3.49	3.27	2.66	2.12	1.59			

¹ x – годишна доходност на 6-месечните ДСК на предходната лихвения период аукцион.

(продължава)

	BG2030598119	BG2030698117	BG2030798115	BG2030898113	BG2030998111	BG2031098119	BG2031198117	BG2031298115
Номер на емисията	02.04.1998	16.04.1998	30.04.1998	14.05.1998	28.05.1998	18.06.1998	02.07.1998	16.07.1998
Дата на емисията	30.03.2000	13.04.2000	24.04.2003	11.05.2000	22.05.2003	15.06.2000	26.06.2003	13.07.2000
Дата на падежа								
Номинална стойност на предложено количество (хил. лв.)	5 000.00	5 000.00	1 000.00	5 000.00	2 000.00	5 000.00	2 000.00	5 000.00
Съвкупна номинална стойност на заявените поръчки (хил. лв.)	8540.00	14 565.00	3 605.00	14 041.00	3 440.00	7825.00	2070.00	6 450.00
Съвкупна номинална стойност на одобрените поръчки (хил. лв.)	5 000.00	5 000.00	1 000.00	5 000.00	2 000.00	5 000.00	2 000.00	5 000.00
Средна цена на одобрените поръчки на 100 лв. номинал (%)	94.97	94.43	87.14	95.47	84.78	93.53	76.20	92.70
Средна отстъпка на 100 лв. номинал (%)	5.03	5.57	12.86	4.53	15.22	6.47	23.80	7.30
Лихвен процент	7.50	7.00	8.00	7.00	8.00	6.00	7.00	6.00
Коефициент на покритие	1.71	2.91	3.61	2.81	1.72	1.57	1.04	1.29

(продължава)

(продължение)

Номер на емисията	BG2031398113	BG2031498111	BG2031598118	BG2031698116	BG2031798114	BG2031898112	BG2031998110	BG2032098118
Дата на емисията	30.07.1998	20.08.1998	03.09.1998	17.09.1998	01.10.1998	15.10.1998	29.10.1998	19.11.1998
Дата на падежа	26.07.2001	17.08.2000	30.08.2000	14.09.2000	27.09.2001	12.10.2000	25.10.2001	16.11.2000
Номинална стойност на предложеното количество (хил. лв.)	1 000.00	5 000.00	1 000.00	5 000.00	1 500.00	5 000.00	1 500.00	1 000.00
Съкупна номинална стойност на заявените поръчки (хил. лв.)	2 750.00	11 450.00	1 400.00	6 640.00	1 155.00	7 900.00	700.00	3 700.00
Съкупна номинална стойност на одобрените поръчки (хил. лв.)	1 000.00	5 000.00	1 000.00	5 000.00	1 055.00	5 000.00	250.00	1 000.00
Средна цена на одобрените поръчки на 100 лв. номинал (%)	89.60	92.97	87.85	92.45	86.89	91.71	83.48	93.32
Средна отстъпка на 100 лв. номинал (%)	10.40	7.03	12.15	7.55	13.11	8.29	16.52	6.68
Лихвен процент	7.00	6.00	6.50	6.00	6.50	6.00	6.50	6.50
Коефициент на покритие	2.75	2.29	1.40	1.33	0.77	1.58	0.47	3.70

(продължава)

Номер на емисията	BG2032198116	BG2032298114	BG2030099118	BG2050199116	BG2030299114	BG2030399112	BG2030499110	BG2030599117
Дата на емисията	03.12.1998	17.12.1998	13.01.1999	27.01.1999	10.02.1999	24.02.1999	10.03.1999	24.03.1999
Дата на падежа	29.11.2001	14.12.2000	10.01.2001	24.01.2001	07.02.2001	21.02.2001	07.03.2001	21.03.2001
Номинална стойност на предложеното количество (хил. лв.)	500.00	1 000.00	5 000.00	8 000.00	10 000.00	15 000.00	15 000.00	15 000.00
Съвкупна номинална стойност на заявените поръчки (хил. лв.)	1 250.00	2 647.02	13 053.00	20 849.60	24 021.03	30 397.50	48 340.00	39 280.00
Съвкупна номинална стойност на одобрените поръчки (хил. лв.)	500.00	1 000.00	5 000.00	8 000.00	10 000.00	15 000.00	15 000.00	15 000.00
Средна цена на одобрените поръчки на 100 лв. номинал (%)	95,55	99,82	99,60	99,38	99,66	99,74	99,91	100,05
Средна отстъпка на 100 лв. номинал (%)	4,45	0,18	0,40	0,62	0,34	0,26	0,09	-0,05
Лихвен процент	9,00	9,00	9,00	9,00	9,00	9,00	9,00	9,00
Коефициент на покритие	2,50	2,65	2,61	2,61	2,40	2,03	3,22	2,62

(продължава)

(продължение)

Номер на емисията	BG2030699115	BG2030799113	BG2030899111	BG2030999119	BG2031099117	BG2031299113	BG2031399111	BG2031699114
Дата на емисията	31.03.1999	14.04.1999	28.04.1999	29.04.1999	12.05.1999	26.05.1999	09.06.1999	23.06.1999
Дата на падежа	24.03.2004	11.04.2001	25.04.2001	22.04.2004	09.05.2001	23.05.2001	06.06.2001	20.06.2001
Номинална стойност на предложеного количество (хил. лв.)	2 000.00	15 000.00	20 000.00	1 190.00	20 000.00	20 000.00	20 000.00	15 000.00
Съкупна номинална стойност на заявените поръчки (хил. лв.)	2 795.00	47 594.30	42 870.00	1 190.00	25 720.00	25 827.40	15 965.00	11 220.00
Съкупна номинална стойност на одобрените поръчки (хил. лв.)	2 000.00	15 000.00	20 000.00	1 190.00	20 000.00	20 000.00	15 965.00	11 220.00
Средна цена на одобрените поръчки на 100 лв. номинал (%)	86.35	100.84	99.88	78.39	99.98	98.98	97.18	93.55
Средна отстъпка на 100 лв. номинал (%)	13.65	-0.84	0.12	21.61	0.02	1.02	2.82	6.45
Лихвен процент	9,00	9,00	8,00	9,00	8,00	8,00	8,00	8,00
Коефициент на покритие	1,40	3,17	2,14	1,00	1,29	1,29	0,80	0,75

(продължава)

Номер на емисията	BG2031799112	BG2031899110	BG2031999118	BG2032099116
Дата на емисията	14.07.1999	28.07.1999	11.08.1999	25.08.1999
Дата на падежа	11.07.2001	25.07.2001	08.08.2001	22.08.2001
Номинална стойност на предложеното количество (хил. лв.)	12 000.00	10 000.00	10 000.00	8 000.00
Съкупна номинална стойност на заявените поръчки (хил. лв.)	16 170.00	13 105.50	11 325.00	9 080.63
Съкупна номинална стойност на одобрените поръчки (хил. лв.)	12 000.00	10 000.00	10 000.00	8 000.00
Средна цена на одобрените поръчки на 100 лв. номинал (%)	93.54	93.26	92.59	91.92
Средна отстъпка на 100 лв. номинал (%)	6.46	6.74	7.41	8.08
Лихвен процент	8.00	8.00	8.00	8.00
Коефициент на покритие	1.35	1.31	1.13	1.14

Източник: МФ.

ДЦК, емитирани за структурната реформа

Гаранционни държавни ценни книжа

Левови

Номер на емисията	BG2040296225	BG2040396223	BG2040596228	BG2044397227	BG2047397224	BG2047597229	BG2047497222	BG2047697227
Дата на емитиране	05.06.1996	12.06.1996	27.06.1996	18.08.1997	22.10.1997	22.10.1997	27.10.1997	05.11.1997
Дата на падежа	28.05.2003	04.06.2003	19.06.2003	09.08.2004	13.10.2004	13.10.2004	18.10.2004	27.10.2004
Главница (хил. лв.)	3 428.57	3 622.12	453.18	21 129.85	2 796.63	9 111.74	8 078.71	12 419.73
Лихвен процент	ОЛП	ОЛП	ОЛП	ОЛП	ОЛП	ОЛП	ОЛП	ОЛП
Лихвени плащания	полугодишни	полугодишни	полугодишни	полугодишни	полугодишни	полугодишни	полугодишни	полугодишни
Погасителни вноски	равни годишни	равни годишни	равни годишни	равни годишни	равни годишни	равни годишни	равни годишни	равни годишни
Матуритет (в години)	7	7	7	7	7	7	7	7

Номер на емисията	BG2040098225	BG2040298221	BG2040398229
Дата на емитиране	29.01.1998	12.02.1998	10.03.1998
Дата на падежа	20.01.2005	3.02.2005	1.03.2005
Главница (хил. лв.)	2 936.32	2 741.11	116.06
Лихвен процент	ОЛП	ОЛП	ОЛП
Лихвени плащания	полугодишни	полугодишни	полугодишни
Погасителни вноски	равни годишни	равни годишни	равни годишни
Матуритет (в години)	7	7	7

(продължава)

(продължение)

Валутни

Номер на емисията	BG2040097110	BG2040198116	BG2040297116	BG2040397114	BG2045697112	BG2047297119	BG2047797118	BG2047897116
Дата на емитиране	02.05.1997	29.01.1998	21.10.1997	21.10.1997	15.08.1997	18.08.1997	24.10.1997	05.11.1997
Дата на падежа	28.04.2000	25.01.2001	17.10.2000	17.10.2000	11.08.2000	14.08.2000	20.10.2000	01.11.2000
Главница (млн. ш. д.)	8.86	0.51	1.44	0.66	2.04	36.51	23.33	5.34
Лихвен процент	LIBOR + 2	LIBOR + 2	LIBOR + 2	LIBOR + 2	LIBOR + 2	LIBOR + 2	LIBOR + 2	LIBOR + 2
Лихвени плащания	полугодишни	полугодишни	полугодишни	полугодишни	полугодишни	полугодишни	полугодишни	полугодишни
Погасителни вноски	еднократно	еднократно	еднократно	еднократно	еднократно	еднократно	еднократно	еднократно
	на падежа	на падежа	на падежа	на падежа	на падежа	на падежа	на падежа	на падежа
Матуритет (в години)	3	3	3	3	3	3	3	3

Номер на емисията	BG2040498110	BG2040598117	BG2040698115
Дата на емитиране	13.02.1998	13.03.1998	11.05.1998
Дата на падежа	09.02.2001	06.03.2001	07.05.2001
Главница (млн. ш. д.)	3.13	0.05	1.01
Лихвен процент	LIBOR + 2	LIBOR + 2	LIBOR + 2
Лихвени плащания	полугодишни	полугодишни	полугодишни
Погасителни вноски	еднократно	еднократно	еднократно
	на падежа	на падежа	на падежа
Матуритет (в години)	3	3	3

LIBOR – среднен шестмесечен LIBOR (London Interbank Offered Rate) от Reuters за предшестващия лихвен период.

На основание чл. 8 и чл. 9, ал. 1, т. 1 и 2 от ЗДВСТБ Министерството на финансите смятира левови и валутни ГДЦК при следните условия:

а) в левове – срок за погасяване 7 години; лихва – ОЛП за периода, платима на 6 месеца; погасителен план – равни годишни погасителни плащания.

б) в щатски долари – срок на погасяване 3 години; лихва – 6-месечен LIBOR плюс 2%; платима на 6 месеца; погасяване – еднократно в края на периода; прехваляеми само между търговски банки със седалище в страната. Делими лихвени купони от главницата, свободна прехваляемост, при условие че МФ и БНБ одобряват STRIPS (Separate Trading of Registered Interest and Principal of Securities) програма на банките, кандидатите да търкуват вторично производни на лихвените купони финансови инструменти, и задължително регистриране на същите в Депозитаря на ДЦК в БНБ.

Законът за гарантиране на влоговете в банките (ДВ, бр. 49 от 29 април 1998 г.) отменя ЗДВСТБ. Режимът по този закон се запазва за влоговете в сметките в банки, които са обявени в несъстоятелност до влизане в сила на Закона за гарантиране на влоговете в банките, както и за функционирането на специалния фонд за държавна защита на влоговете и сметки и обслужването на ГДЦК.

Главниците са по фактически ланни към 31 август 1999 г.

Източник: МФ.

ДЦК, емитирани за уреждане на необслужваните кредити на държавни предприятия към банките

Нормативна регламентация	ПМС № 244/91	ПМС № 186/93	чл. 4 ЗУНК/93	чл. 5 ЗУНК/93	ПМС № 3/94	ПМС № 89/95
Номер и дата на емисията	95/01.01.1992	99/01.07.1993	98/01.10.1993	97/01.01.1994	96/01.12.1993	200/31.05.1995
Дата на падежа	01.01.2011	01.07.2017	01.10.2018	01.01.2019	01.12.2018	21.05.2002
Матуритет (в години)	19	24	25	25	25	7
Гратисен период (в години)	4	4	5	5	5	4
Срок на погасяване (в години)	15	20	20	20	20	3
Погасителни вноски	15 равни годишни	20 равни годишни	20 равни годишни	20 равни годишни	20 равни годишни	6 равни полугодишни
Размер на главницата (хил.)	3 302.08 (лв.)	2 301.90 (лв.)	8 785.99 (лв.)	605 220 (щ. д.)	931.34 (лв.)	9 320.28 (лв.)
Лихвени плащания	полугодишни	полугодишни	полугодишни	полугодишни	годишни	полугодишни
Размер на лихвата през 1999 г.	ОЛП+1	2/3 ОЛП	2/3 ОЛП	LIBOR*	2/3 ОЛП	ОЛП

* 6-месечен LIBOR за щатския долар за съответния период.

Главниците са по фактически данни към 31 август 1999 г.

Размерът на дълга по ЗУНК включва държавните дългосрочни облигации, прехвърлени по сметка на МФ в БНБ.

Съгласно ПМС № 221 от 1995 г. притежателите на държавни дългосрочни облигации, емитирани по реда на ЗУНК, ПМС № 244 от 1991 г., ПМС № 186 от 1993 г. и ПМС № 3 от 1994 г., могат да се използват като платежно средство в приватизационни сделки.

Съгласно ПМС № 22 от 1995 г. държавни дългосрочни облигации, емитирани по ЗУНК, могат да се използват за погасяване на задълженията на държавни предприятия, фирми и търговски дружества към държавата, преоформени по реда на чл. 10 от ЗУНК. При погасяване на задълженията държавните дългосрочни облигации се приемат по номинал – за облигациите, деноминирани в щатски долари, и 80% от номинала – за облигациите, деноминирани в левове.

Източник: МФ.

ПРОДАЖБИ НА ДЦК НА НЕБАНКОВИ ФИНАНСОВИ ИНСТИТУЦИИ, ФИРМИ И ГРАЖДАНИ

Продажби на ДЦК, емитирани по реда на Наредба № 5 и от целеви емисии

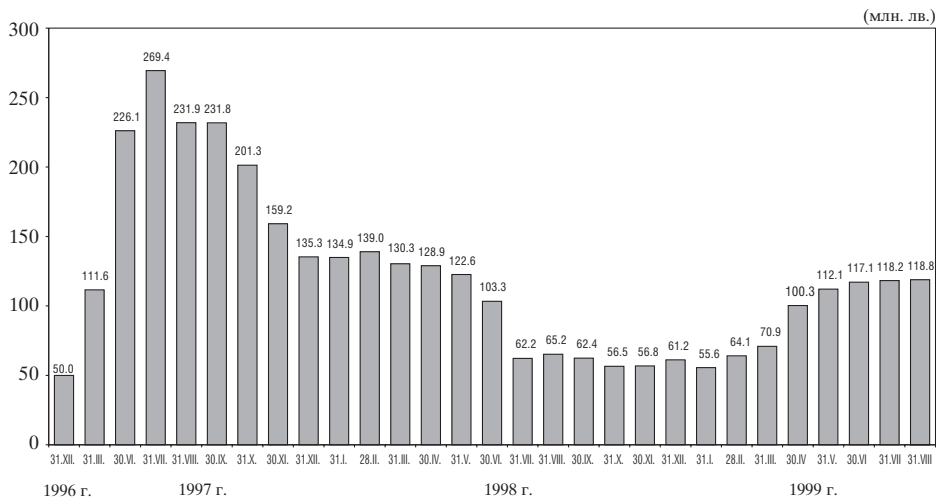
През август се наблюдава известно увеличение на обема на продажбите на ДЦК, емитирани за финансиране на бюджетния дефицит. Към 31 август 1999 г. притежаваните от граждани, фирми и небанкови финансови институции ДЦК, емитирани по реда на Наредба № 5, са в размер 118 793 хил. лв. (графика 11), което е с 625 хил. лв. повече в сравнение с

предходния месец, или 0.53%. Продадените ДЦК от целеви емисии, предназначени само за физически лица, са на стойност 17 206 хил. лв. (графика 12), което е увеличение спрямо юли със 742 хил. лв., или 4.5%.

Продажбите на емитираните през месеца ДЦК по реда на Наредба № 5 са, както следва: тримесечни съкровищни бонове – 5255.6 хил. лв., едногодишни – 145.7 хил. лв., двегодишни съкровищни облигации – 406.3 хил. лв. В общия обем на продадените през август ДЦК с най-голям относителен

Графика 11

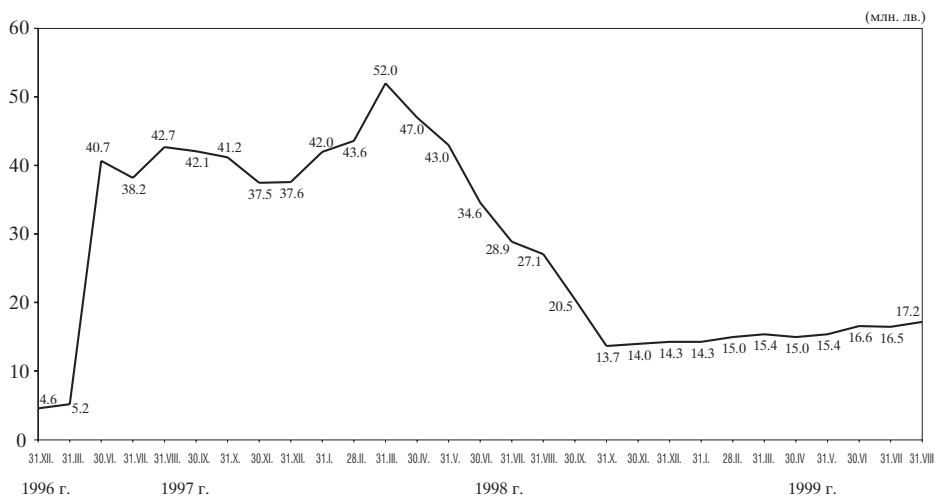
Нетни продажби на ДЦК, емитирани по реда на Наредба № 5, на небанкови финансови институции, фирми и граждани



Забележка: Данните за август 1999 г. са предварителни.

Източник: БНБ.

Нетни продажби на ДЦК от целеви емисии на граждани



Забележки: 1. Данните за август 1999 г. са предварителни.

2. Не са включени целевите емисии от 18 август 1999 г.

Източник: БНБ.

дъл са тримесечните съкровищни бонове – 90.5%.

Целеви емисии на държавни ценни книжа, предназначени само за сделки с физически лица

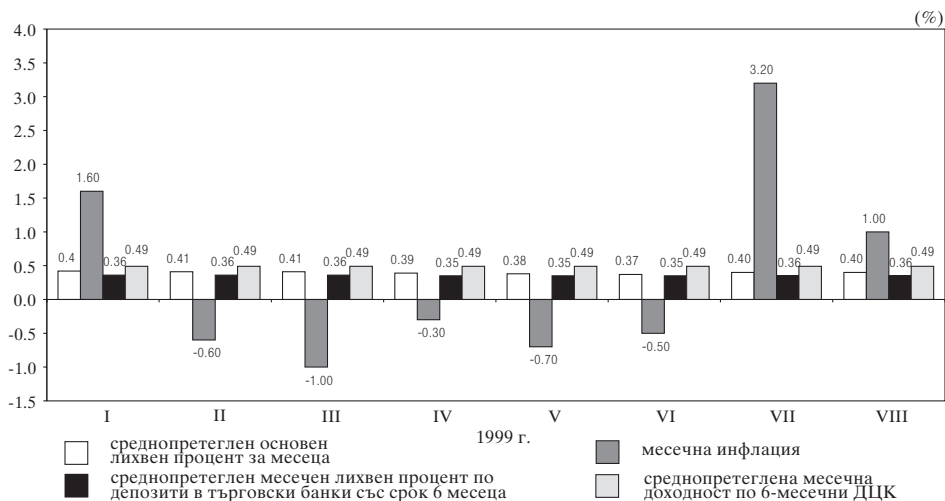
През периода 21 юли – 17 август 1999 г.¹ МФ предложи за продажба 6 емисии ДЦК, предназначени само за сделки с физически лица, при следните условия:

¹ Разглежданият период се определя от датата на емисиите и края на емисионните периоди, тъй като всички данни за емисиите се получават и регистрират след приключване на продажбите на дадена емисия. Затова този период не съпада с календарния месец, а обхваща 2 емисионни периода, или 4 седмици.

- Две емисии 6-месечни целеви държавни съкровищни бонове с отстъпка от номиналната стойност, осигуряваща 5.9% годишна доходност. Тяхната среднопретеглена месечна доходност е 0.49% (графика 13). Тези ДЦК не се изкупуват от клиентите преди падежа им.

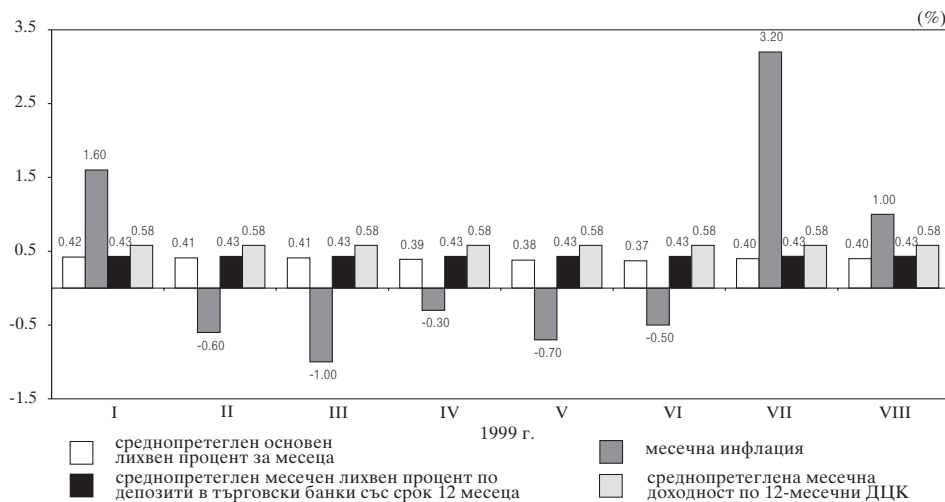
- Две емисии 12-месечни целеви държавни съкровищни бонове с отстъпка от номиналната стойност, осигуряваща 6.99% годишна доходност. Тяхната среднопретеглена месечна доходност е 0.58% (графика 14). Обратното изкупуване на тези ДЦК започва след изтичане на 6 месеца от датата на емитирането им по цени, определени от емитента, осигуряващи на техния държател ефективен годишен доход, който нараства пропор-

Доходност на ДЦК от целеви емисии със срок до падежа 6 месеца



Източник: БНБ.

Доходност на ДЦК от целеви емисии със срок до падежа 12 месеца



Източник: БНБ.

ционално от началото до края на периода на изкупуване.

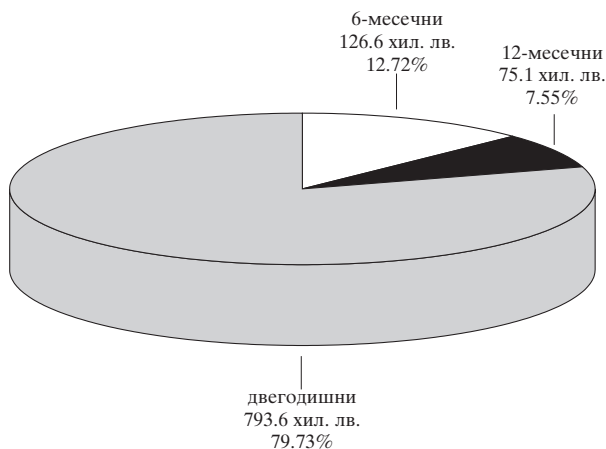
- Две емисии 2-годишни спестовни държавни съкровищни облигации с фиксиран годишен доход под формата на лихвено плащане на всеки 6 месеца, считано от датата на емисията. Последното лихвено плащане се извършва на падежа заедно с номиналната стойност на ДЦК. Годишният лихвен процент на първия лихвен купон е 8%, на втория – 9%, на третия – 10% и на четвъртия – 11%. Обратното изкупуване на тези облигации започва 6 месеца след емитирането им по цени, определени от емитента. Цената за обратно изкупуване на двегодишните емисии спестовни

ДЦК се формира, като за срока от последното лихвено плащане върху номинала се начислява годишният доход на предходния лихвен купон.

Общият размер на регистрираните продажби от целевите емисии ДЦК е 995.3 хил. лв. номинална стойност, в т. ч. 126.6 хил. лв. (12.72%) шестмесечни съкровищни бонове, 75.1 хил. лв. (7.55%) дванадесетмесечни и 793.6 хил. лв. (79.73%) двегодишни спестовни съкровищни облигации. Данните показват, че и през този период инвеститорите са проявили най-голям интерес към двегодишните спестовни съкровищни облигации (графика 15), които са по-високодоходни.

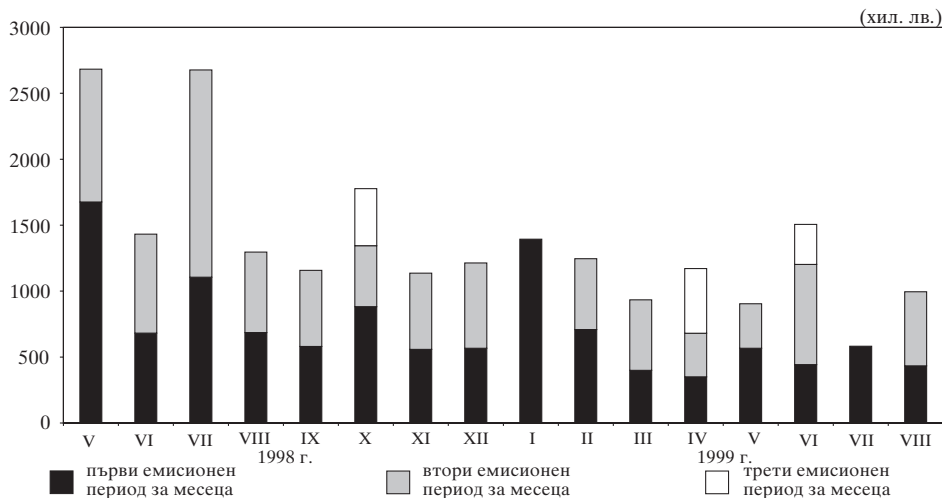
Графика 15

Матуритетна структура на продадените през август чрез БНБ и първичните дилъри целеви емисии ДЦК



Източник: БНБ.

**Обем на продажбите на целеви емисии ДЦК,
предназначени за физически лица**



Източник: БНБ.

Продажби на ДЦК, емитирани за структурната реформа

През август се забелязва значително намаляване размера на притежаваните от граждани, фирми и небанкови финансови институции държавни ценни книжа, емитирани за структурната реформа. Обемът на продадените ценни книжа към 31 август 1999 г. е 305 917.6 хил. лв. (вкл. продажбите на чуждестранни инвеститори), което е с 202 582.4 хил. лв. по-малко в сравнение с юли, или с 39.8% (графика 17).

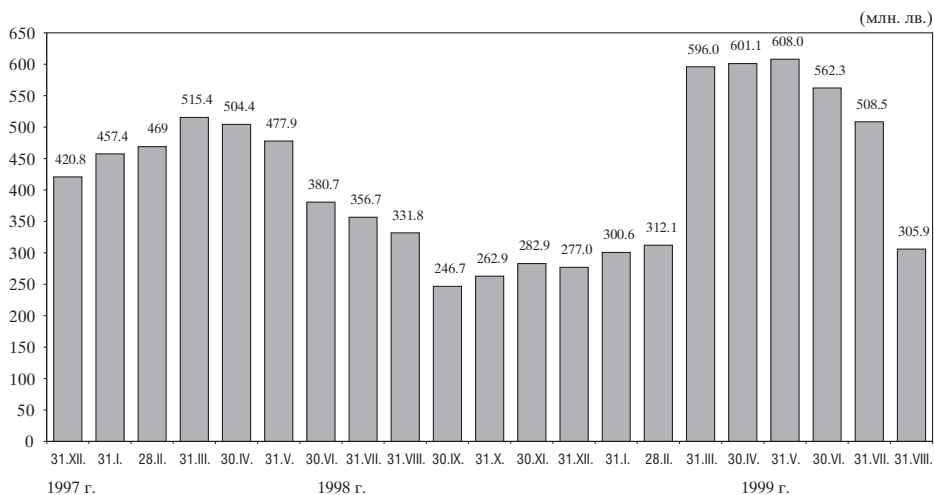
По-голяма част от продажбите на ДЦК, емитирани за структурната реформа, са извършени от търговски банки (75.6%) и от други финансови институции (24.4%).

Притежаваните от граждани, фирми и небанкови финансови институции ДЦК, емитирани в левове, са в размер на 8110.5 хил. лв. (2.72% от общия обем на продажбите), докато денонмираните в щатски долари ДЦК, емитирани по ЗУНК, са на стойност 305 917.6 хил. лв.

Продажби на ДЦК на чуждестранни инвеститори

Размерът на притежаваните от чуждестранни инвеститори ДЦК през август незначително намаля. Обемът на продадените ценни книжа към 31 август е 143 213.8 хил. лв. (графика 18), или със 7629.3 хил. лв. по-малко от юли (с 5.1%).

**Нетни продажби на ДЦК, емитирани за структурната реформа,
на небанкови финансови институции, фирми и граждани**



Забележки: Данните за ДЦК, деноминирани в щатски долари, са в левова равностойност по курса на щатския долар в края на месеца. За август данните са предварителни.

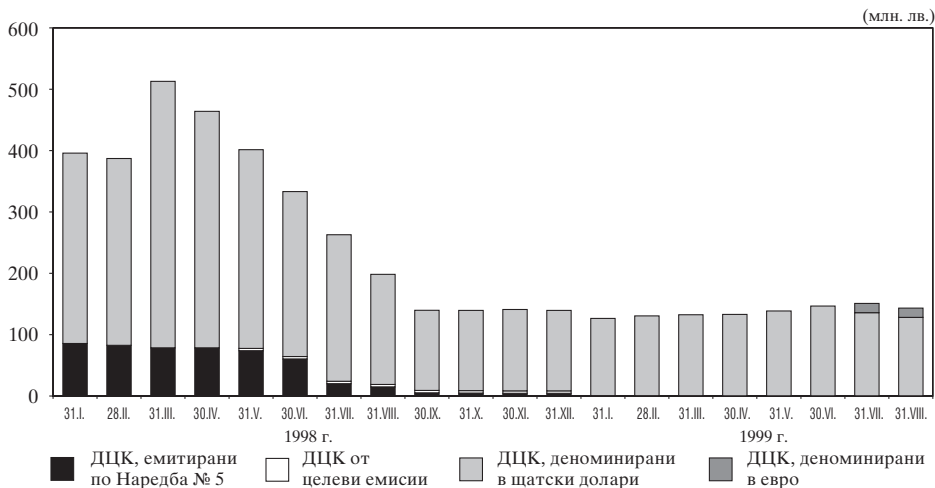
Източник: БНБ.

И през този месец не са регистрирани продажби на ДЦК, емитирани по реда на Наредба № 5. Обемът на продадените на чуждестранни граждани държавни ценни книжа от целевите емисии, предназначени за пряка продажба на физически лица, е 7.5 хил. лв., което е с 0.8 хил. лв. повече в сравнение с юли.

Към 31 август обемът на притежаните от чуждестранни инвеститори държавни дългосрочни облигации,

деноминирани в щатски долари, намаля с 5 млн. щ. д. и възлиза на 69.3 млн. щ. д. (128 109.2 хил. лв. левова равностойност), което в левово изражение е спад със 7630.1 хил. лв. (5.6%) в сравнение с предходния месец. Относителният дял на тези ДЦК по вътрешния дълг в портфейла на чуждестранните инвеститори е 89.4%. Обемът на продадените ДЦК, деноминирани в евро, остава същият – 7.7 млн. евро (10.5%).

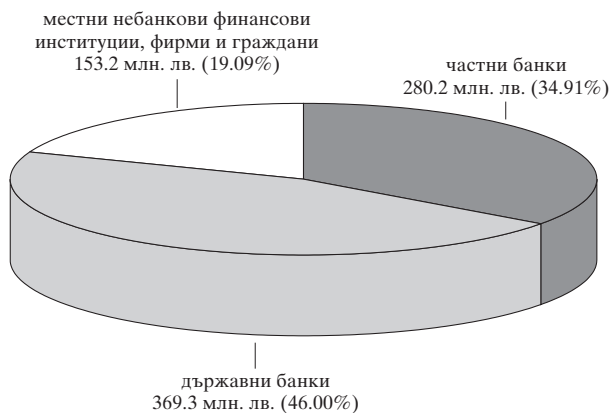
ДЦК в портфейла на чуждестранни инвеститори



Забележка: Данните за август 1999 г. са предварителни.

Източник: БНБ.

Държатели на ДЦК, емитирани по реда на Наредба № 5, и на целеви емисии към 31 август

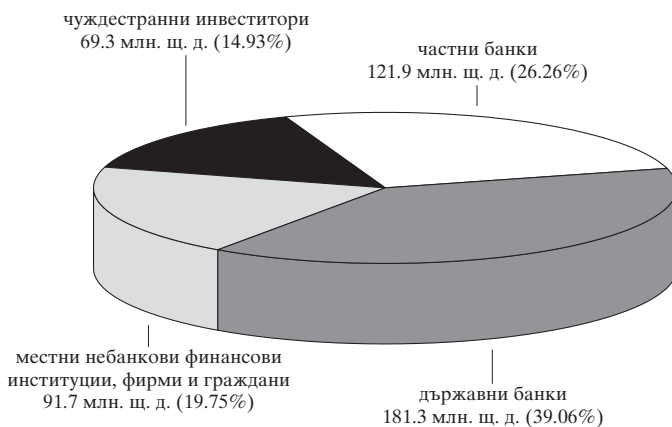


Забележки:

1. Включени са блокираните от финансовите институции ДЦК.
2. Не са включени гаранционни ДЦК, емитирани по ЗДЗВСТЪ.
3. Данните са предварителни.

Източник: БНБ.


Държатели на деноминираните в щатски долари ДЦК, емитирани по ЗУНК, към 31 август



Забележки: 1. Включително блокираните от финансовите институции ДЦК.
2. Данните са предварителни.

Източник: БНБ.

Държатели на ДЦК за структурната реформа, емитирани в левове, към 31 август



Забележки: 1. Включени са блокираните от финансовите институции ДЦК.
2. Данните са предварителни.

Източник: БНБ.

ПРОДАЖБИ НА ДЦК ЗА УЧАСТИЕ В ПРИВАТИЗАЦИОННИ СДЕЛКИ

През август за участие в приватизацията са продадени държавни дългосрочни облигации, емитирани по реда на чл. 5 от ЗУНК, за 0.03 млн. щ. д. и държавни дългосрочни облигации, емитирани на основание § 10 от Преходните и заключителни разпоредби на ЗДБ за 1999 г., за 2.79 хил. евро. Тези държавни ценни книжа на основание чл. 5 от Наредбата за реда за участие в приватизацията на притежателите на държавни дългосрочни облигации, емитирани по реда на Закона за

уреждане на необслужваните кредити, договорени до 31 декември 1990 г., ПМС № 244 от 1991 г., ПМС № 186 от 1993 г. и ПМС № 3 от 1994 г., са прехвърлени по сметки на Министерството на финансите като платежно средство в 10 приватизационни сделки и са канцелирани в края на месеца.

Среднопретеглената цена на облигациите, емитирани по реда на чл. 5 от ЗУНК и продадени за участие в приватизацията, е 59.47 щ. д. на 100 щ. д. номинал (графика 22). И през този месец

Графика 22

Динамика на цените на ДЦК, емитирани по реда на чл. 4 и 5 от ЗУНК, продадени на фирми и граждани за участие в приватизацията



Източник: БНБ.

няма сделки за прехвърляне на ДЦК от емисия № 98 от 1993 г. във връзка с използването им като платежно средство в приватизационни сделки.

През август на основание чл. 1 от Наредбата за реда за използване на държавните дългосрочни облигации, емитирани по реда на ЗУНК, за пога-

сяване на задълженията към държавата, възникнали по реда на същия закон (обн., ДВ, бр. 12 от 3 февруари 1995 г.), са продадени и използвани държавни дългосрочни облигации, емитирани по чл. 5 от ЗУНК, за 0.1 млн. щ. д., които се считат за падежирани.

Обем на продажбите на държавни дългосрочни облигации, използвани като платежно средство в приватизационни сделки

	Година	I	II	III	IV	V	VI	VII	VIII	IX	X	XI	XII	Общо
I. ДЦК	1994					19.20	0.10	501.40	110.70	177.00	76.70	609.80	28.30	1523.20
в левове	1995	88.20	257.20	65.00	35.50	143.60	132.40	262.90	148.90	59.80	54.90	242.50	354.90	1845.80
(хил. лв.)	1996	5.70	53.90	16.50	113.90	16.60	147.80	19.90	46.00	121.30	309.60	541.20	1151.20	2543.60
	1997	210.70	1374.90	114.90	1259.35	4354.90	744.30	500.80	175.00	209.10	184.50	135.60	144.70	9408.75
	1998	3916.30	17.18	238.60	13.70	60.00	90.72	27.30	3.96	0.00	11.47	0.00	0.00	4379.23
	1999	0.00	0.00	0.00	0.00	0.00	0.00	0.00	0.00					0.00
II. ДЦК	1994													
в щатски	1995						0.80	0.10	0.10	0.90	1.70		3.90	7.50
долари	1996	0.18	0.23	0.32	2.22	0.04	2.47	0.20	2.21	0.22	4.29	1.22	0.76	14.37
(млн. щ. д.)	1997	4.96	0.68	4.10	0.11	1.54	1.41	6.22	1.73	3.86	2.63	2.15	10.26	39.64
	1998	31.50	4.79	11.00	13.00	13.15	10.59	5.18	13.78	4.77	3.60	4.55	2.81	118.72
	1999	9.50	1.61	5.34	0.67	0.61	0.21	0.66	0.03					18.63
III. ДЦК в евро														
(хил. евро)	1999								2.79					2.79

- Забележки:**
1. ДЦК в левове включват държавните дългосрочни облигации, емитирани по реда на чл. 4 от ЗУНК, на постановления на Министерския съвет № 186 от 1993 г. и № 3 от 1994 г.
 2. ДЦК в щатски долари са държавните дългосрочни облигации, емитирани по реда на чл. 5 от ЗУНК, деноминирани в щатски долари.
 3. ДЦК в евро включват държавните дългосрочни облигации от емисия № 400 от 1999 г., емитирани на основание § 10 от Преходните и заключителни разпоредби на ЗДБ за 1999 г., деноминирани в евро.

ПЪРВИЧНИ ДИЛЪРИ НА ДЦК И СТРАНИЦИ НА REUTERS ЗА КОТИРОВКИ НА ДЦК

На основание чл. 4, ал. 1 от Наредба № 5 от 1998 г. с решение на УС на БНБ и писмо на министъра на финансите се утвърждават първичните дилъри на държавни ценни книжа, както следва:

ЗА ПЕРИОДА 1 ЮЛИ – 31 ДЕКЕМВРИ 1999 г.

БИОХИМ	СВВВ 01-03
БНП ДРЕЗДНЕРБАНК	BSBD 01-03
БУЛБАНК	BGTB 01-03
БЪЛГАРСКА ПОЩЕНСКА БАНКА	BPBB 01-03
БЪЛГАРИЯ-ИНВЕСТ	BGIN 01-03
БРИБАНК	RIBB 01-03
БАНКА ДСК	SSBG 01-03
ДЗИ ИНВЕСТ ЕООД	SIIB 01
ЕВРОБАНК	EBSF 01-03
ЕКСПРЕСБАНК	EBVB 01
ТЪ НЕФТИНВЕСТ АД	OBGG 01-03
ИНГБАНК	INBS 01-03
ОБЕДИНЕНА БЪЛГАРСКА БАНКА	UBBB 01-03
ОБЩИНСКА БАНКА	SMBK 01-03
ПЪРВА ИНВЕСТИЦИОННА БАНКА	BFIB 01-03
РАЙФАЙЗЕНБАНК	RBBS 01-03
РОСЕКСИМБАНК	REBS 01
СОСИЕТЕ ЖЕНЕРАЛ	SGBG 01
ХЕБРОС	AGBG 01-03
ЮНИОНБАНК	UNBS 01-03
ФК ЕВРОФИНАНС	EUFI 01-03
ФБК ЕЛАНА	ELAN 01-03

ОБОБЩЕНИ СТРАНИЦИ ЗА КОТИРОВКИ	BGTSY= BGZUNK=
--------------------------------	-------------------

БНБ – страници с информация за междубанковия пазар на ДЦК	BGBNB 5 BGBNB 7 BGBNB 9
---	-------------------------------

Издание на Българската народна банка
Управление „Фискални услуги“, тел. 9145-1486
1000 София, пл. „Княз Александър Батенберг“ № 1
Телефон: 91459
Телекс: 24090, 24091
Факс: 980 2425, 980 6493
Печат: Полиграфична база на БНБ

© Българска народна банка, 1999

ISSN 1311-0020

Материалите са получени за редакционна
обработка на 17 септември 1999 г.

Информацията, публикувана в бюлетина, може да се
ползва без специално разрешение, единствено с
изричното позоваване на източника.