



СЕПТЕМВРИ

**Вторичен
пазар на
държавни
ценни
книжа**

1999

Издание на Българската народна банка
Управление „Фискални услуги“, тел. 9145-1486
1000 София, пл. „Княз Александър Батенберг“ № 1
Телефон: 91459
Телекс: 24090, 24091
Факс: 980 2425, 980 6493
Печат: Полиграфична база на БНБ

© Българска народна банка, 1999

ISSN 1311-0020

Материалите са получени за редакционна
обработка на 14 октомври 1999 г.

Информацията, публикувана в бюлетина, може да се
ползва без специално разрешение, единствено с
изричното позоваване на източника.

Съдържание

Обзор на междубанковия пазар на ДЦК	5
Емисии на сконтови съкровищни бонове в обращение	16
Емисии на съкровищни облигации в обращение	21
ДЦК, емитирани за структурната реформа	29
Продажби на ДЦК на небанкови финансови институции, фирми и граждани	33
Продажби на ДЦК за участие в приватизационни сделки	42
Първични дилъри на ДЦК и страници на Reuters за котировки на ДЦК	44

Използвани съкращения

БФБ – Българска фондова борса

ДЦК – държавни ценни книжа

ГДЦК – гаранционни държавни ценни книжа

ЗДБ – Закон за държавния бюджет

ЗДЗВСТБ – Закон за държавна защита на влогове и сметки в търговските банки, за които БНБ е поискала откриване на производство по несъстоятелност

ЗУНК – Закон за уреждане на необслужваните кредити, договорени до 31 декември 1990 г.

МФ – Министерство на финансите

ОЛП – основен лихвен процент

DISCs (Discount Bonds) – облигации с отстъпка

FLIRBs (Front-Loaded Interest Reduction Bonds) – облигации с първоначално намалени лихви

IABs (Interest Arrears Bonds) – облигации за неплатени лихви

ОБЗОР НА МЕЖДУБАНКОВИЯ ПАЗАР НА ДЦК

Междубанков пазар на ДЦК, емитирани по реда на Наредба № 5

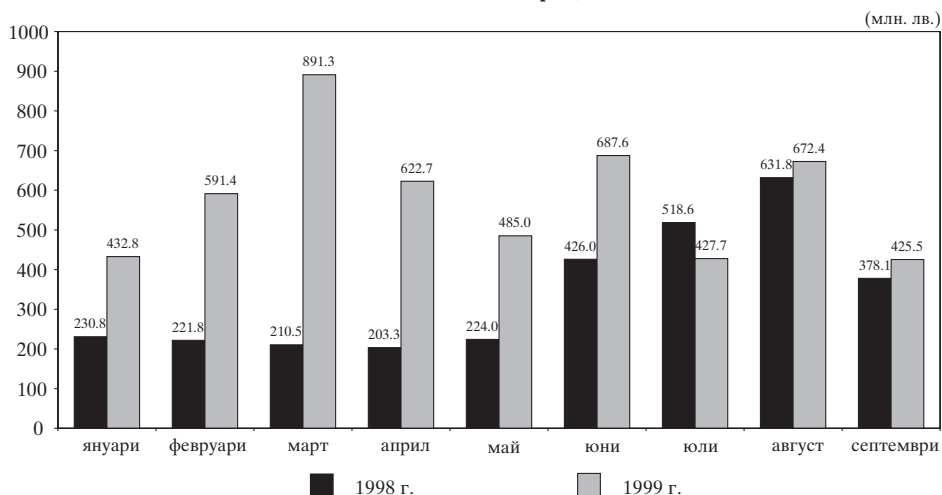
През септември 1999 г. са регистрирани 442 сделки (вкл. броят и обемът на обратните репо сделки) между финансови институции за покупко-продажба на ДЦК, емитирани за финансиране на бюджетния дефицит, с обща номинална стойност 425 490.7 хил. лв., което е увеличение спрямо същия период на миналата година с 47 344.8 хил. лв., или 12.5% (графика 1).

Общият обем на сделките на вто-

ричния междубанков пазар с ДЦК между първични дилъри, емитирани по Наредба № 5, без обема на обратните репо сделки възлиза на 233 170 хил. лв., в т. ч. 11 181.8 хил. лв. тримесечни съкровищни бонове, 4472.3 хил. лв. шестмесечни, 93 240.1 хил. лв. дванадесетмесечни, 113 440.8 хил. лв. двегодишни и 10 835 хил. лв. до пет години (графика 2). През септември в сравнение с предходния месец търговията с ДЦК бе по-слаба и обемът на сделките е намалял с 31.4% – това е едно от най-ниските нива за периода. В структурно отношение най-голям е

Графика 1

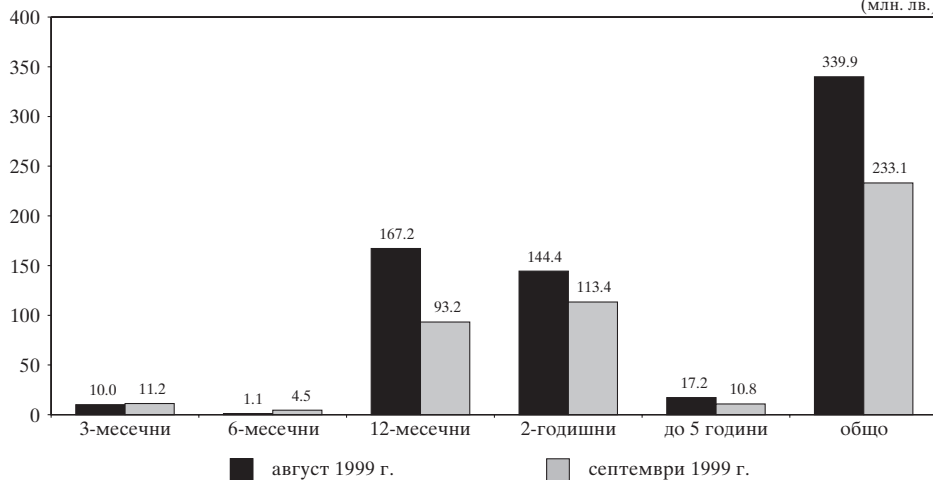
Обем на сделките с ДЦК, емитирани за финансиране на бюджетния дефицит



Източник: БНБ.

Структура на сделките с ДЦК, емитирани за финансиране на бюджетния дефицит

(млн. лв.)



Източник: БНБ.

интересът към двегодишните съкромни облигации.

На вторичния пазар през септември обемът на извършените сделки за сметка на клиенти (т. е. сделки по чл. 20 от Наредба № 5) рязко нараства спрямо предходния месец и възлиза на 7977 хил. лв. Сключените сделки между непървични дилъри и физически или юридически лица (т. е. сделки по чл. 21 от Наредба № 5) също са се увеличили спрямо август и са в размер на 298.9 хил. лв. Нарастване бележи и обемът на сделките между първични и непървични дилъри по реда на чл. 14 от Наредба № 5, които възлизат на 73 570.1 хил. лв., в т. ч. 3500 хил. лв. са одобрените поръчки на аукционите на ДЦК за сметка на непървични дилъри.

Междубанков пазар на ДЦК, емитирани в резултат на структурната реформа

През септември с ДЦК, емитирани в резултат на структурната реформа, деноминирани в щатски долари, са регистрирани 41 сделки между финансови институции с обща номинална стойност 36.1 млн. щ. д. (вкл. броят и обемът на обратните репо сделки). Сключени са 20 сделки за окончателна продажба в размер на 15.1 млн. щ. д., 11 репо сделки за 17.9 млн. щ. д., 10 сделки на стойност 3.1 млн. щ. д. за сметка на клиенти (по чл. 14, 20 и 21).

През месеца не са сключени сделки с ДЦК, емитирани за структурната реформа в левове, и с валутни га-

ранционни ДЦК. С ДЦК, деноминирани в евро, е сключена една сделка в размер за 0.36 млн. евро.

По реда на чл. 14, ал. 6 от Наредба № 5 са сключени 18 сделки в размер на 16.3 млн. щ. д. и 3 сделки за 3.8 млн. евро.

В сравнение с предходния месец търговията с валутни ЗУНК облигации през септември се характеризираше с понижена активност на участниците на пазара. Среднодневният оборот на регистрираните сделки бе 3.4 млн. щ. д. Независимо че през месеца се наблюдава голяма разлика между минималната (48.5 щ. д.) и максималната цена (60 щ. д.) на валутните ЗУНК облигации, реалната им пазарна цена се запази относително стабилна и се движеше между 58 – 59 щ. д. на 100 щ. д. номинал.

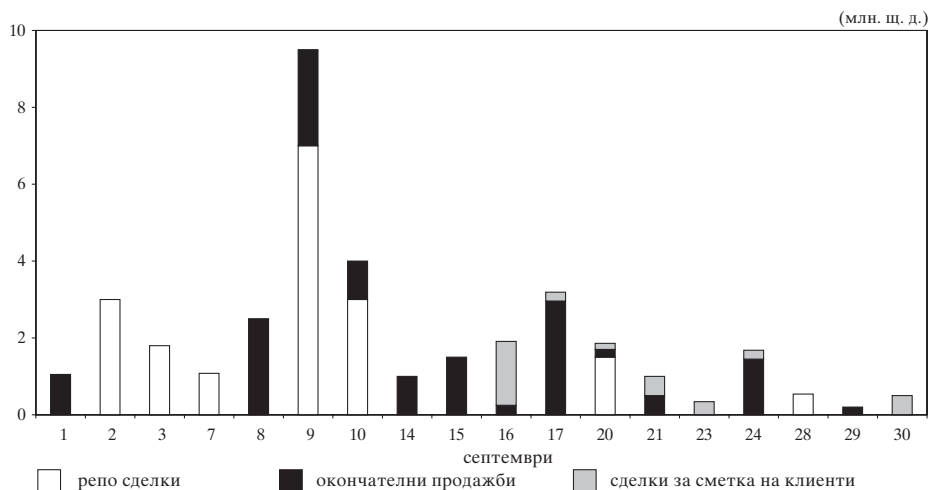
Репо сделки с ДЦК на междубанковия пазар

През септември на вторичния междубанков пазар се наблюдава неравномерно движение в обема на репо сделките (графика 5). Голям е обемът на сключените сделки в началото и края на периода, когато нараства търсенето на ресурс от търговските банки във връзка с регулирането на задължителните минимални резерви в БНБ. През този период се забелязва и значително покачване обема на междубанковите депозити поради нарасналото търсене на ресурс от търговските банки.

Доходността по репо сделките през септември се влияеше от честите незначителни промени в ОЛП, като се наблюдава тенденция към пови-

Графика 3

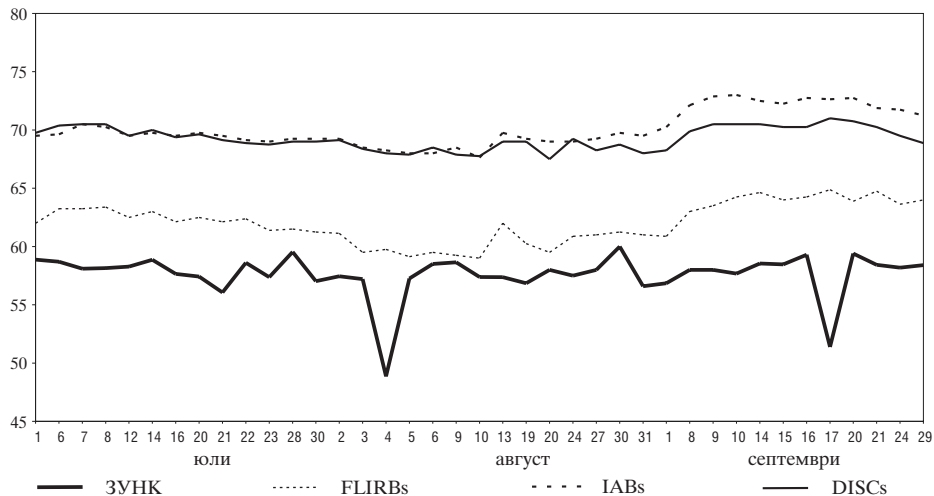
Обем на сделките на междубанковия пазар с ДЦК,
деноминирани в щатски долари



Източник: БНБ.

Графика 4

Динамика на цените на междубанковия пазар на деноминирани в щатски долари ДЦК, емитирани по ЗУНК, и на българските брейди облигации*

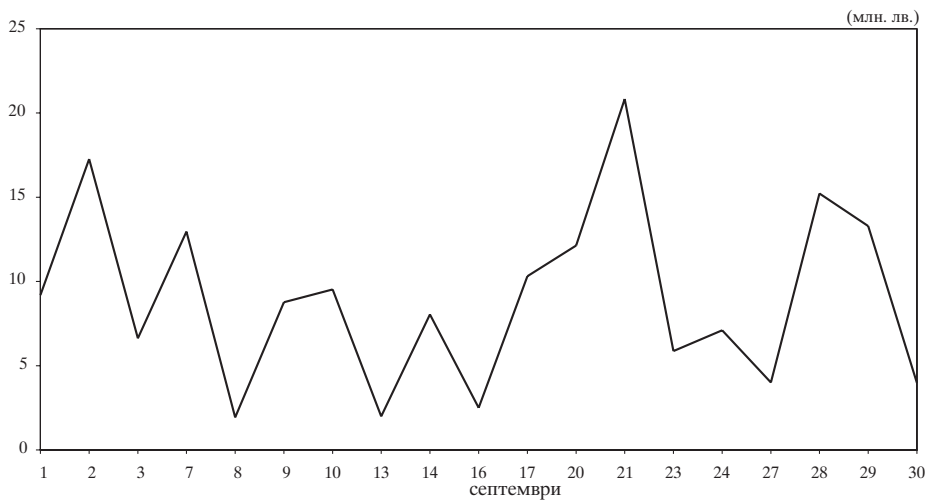


* За брейди облигациите са използвани котировки „продава“ на Reuters.

Източник: БНБ, Reuters.

Графика 5

Обем на репо сделките на вторичния междубанков пазар



Източник: БНБ.

Цени на регистрираните сделки с ДЦК, деноминирани в щатски долари, емитирани по реда на чл. 5 от ЗУНК

(ш. д.)

Дата септември	Цена		
	минимална	максимална	среднопотеглена
1	56.40	58.00	56.87
8	58.00	58.00	58.00
9	58.00	58.00	58.00
10	57.35	59.50	57.68
13	59.55	59.73	59.64
14	58.54	58.54	58.54
15	58.00	59.75	58.47
16	59.30	59.30	59.30
17	48.50	58.00	51.38
20	59.00	59.50	59.04
21	58.43	58.43	58.43
24	58.00	58.37	58.19
27	59.75	59.75	59.75
29	58.40	58.40	58.40
30	60.00	60.00	60.00
за месеца	48.50	60.00	58.11

Забележка: Информацията се базира на регистрираните приватизационни и окончателни сделки в регистъра, воден в БНБ.

Котировки на българските брейди облигации*

(ш. д.)

Дата септември	DISCs		FLIRBs		IABs	
	Продава	Купува	Продава	Купува	Продава	Купува
1	68.25	67.88	60.88	60.75	70.25	69.25
2	67.63	67.13	62.25	61.75	69.88	69.13
3	69.25	68.75	62.38	61.88	71.38	70.63
7	68.25	67.75	63.75	63.25	71.50	70.75
8	69.88	69.38	63.00	62.50	72.13	71.13
9	70.50	69.75	63.50	62.75	72.88	72.00
10	70.50	70.00	64.25	63.00	73.00	72.25
13	70.50	69.75	63.75	62.75	73.00	72.00
14	70.50	69.50	64.63	63.50	72.50	71.50
15	70.25	69.50	64.00	62.88	72.25	71.25
16	70.25	69.50	64.25	63.25	72.75	71.75
17	71.00	69.75	64.88	63.75	72.63	71.75
20	70.75	70.13	63.88	63.63	72.75	71.75
21	70.25	69.75	64.75	63.75	71.88	71.13
22	69.88	69.50	64.25	63.50	72.25	71.25
23	69.75	68.75	64.13	63.63	71.75	70.75
24	69.50	69.13	63.63	63.13	71.75	70.63
27	69.25	68.75	63.75	63.25	71.63	70.63
28	69.00	68.00	63.38	62.75	71.25	70.25
29	68.88	68.38	64.00	62.63	71.25	70.25
30	64.00	63.50	64.00	62.75	71.63	70.75

* Използвани са котировки на Reuters.

Обем и структура на сделките с ДЦК на вторичния междубанков пазар през септември

1. Обем на сделките с ДЦК, деноминирани в левове (номинална стойност, млн. лв.)	233.17
– репо сделки*	165.75
– окончателни продажби	67.42
– приватизационни сделки	0.00
2. Обем на сделките с ДЦК, деноминирани в щатски долари и евро (левава равностойност, млн. лв.)	40.32
– репо сделки*	12.07
– окончателни продажби	28.18
– приватизационни сделки	0.07
3. Брой на сделките на вторичния междубанков пазар	278
– репо сделки**	137
– окончателни продажби	132
– приватизационни сделки	9
4. Средна срочност на репо сделките на вторичния междубанков пазар (в дни)	6.19
5. Средна месечна доходност (проста лихва) по репо сделките, склучени на вторичния междубанков пазар в зависимост от срочността (%)	
1 ден	0.20
2 – 3 дена	0.21
4 – 7 дена	0.25
до 1 месец	0.29

* Не е включен обемът на обратните репо сделки.

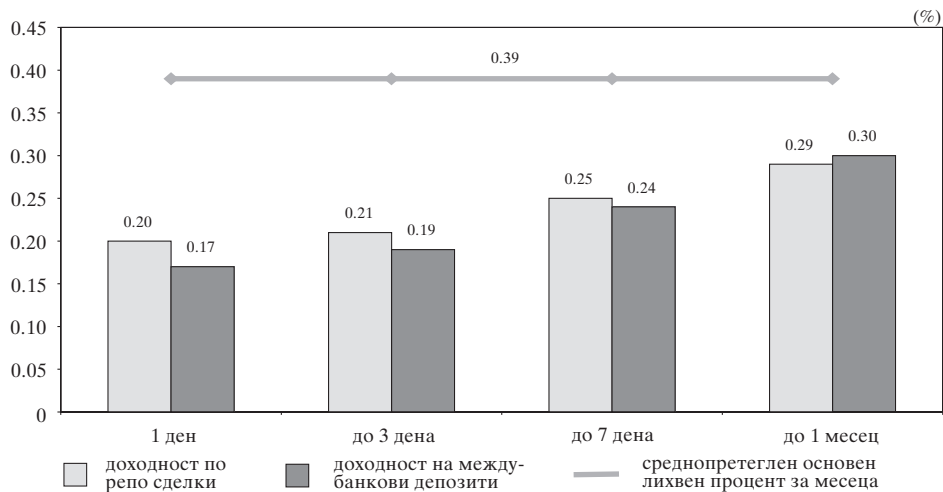
** Не е включен броят на обратните репо сделки.

шаване на средната срочност на репо сделките в дни и към значително увеличаване обема на окончателните продажби на ДЦК. През месеца се наблюдава по-висока доходност на репо сделките с ДЦК в сравнение с

тази по междубанковите депозити със срок до един, три и седем дена и по-ниска при сделките до един месец спрямо доходността по междубанковите депозити със същия срок (графика 6).

Графика 6

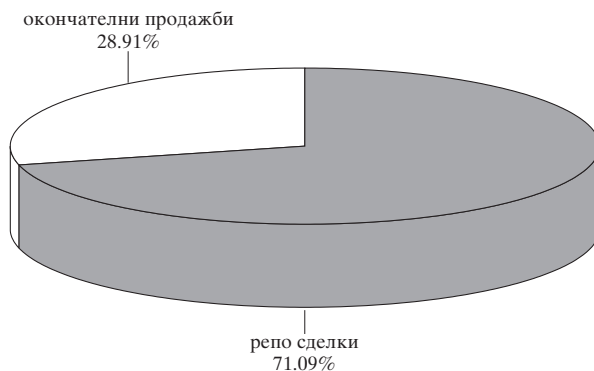
Доходност по репо сделки с ДЦК и лихвен процент по междубанковите депозити на месечна база (септември)



Източник: БНБ.

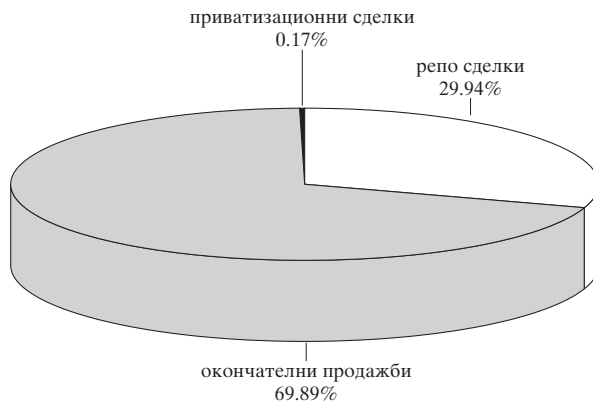
Графика 7

Структура на сключените на вторичния междубанков пазар през септември сделки с ДЦК, деноминирани в левове



Източник: БНБ.

**Структура на сключените на вторичния междубанков пазар
през септември сделки с ДЦК, деноминирани в щатски долари и евро**



Източник: БНБ.

**Обем и доходност на депозитите
на междубанковия пазар и репо сделките с ДЦК**

	1 ден		от 2 до 3 дена		от 4 до 7 дена		от 8 до 30 дена		над 30 дена		Общо
	обем	доход	обем	доход	обем	доход	обем	доход	обем	доход	обем
1.09.1999 г.											
Депозити	8345	2.51	1500	3.03	2200	3.46	4900	3.70			16945
Репо сделки	3000	2.84			4480	3.52	1714	3.45			9194
2.09.1999 г.											
Депозити	6400	2.69			2450	2.87	2770	3.74			11620
Репо сделки	5981	2.92			6505	3.39	4785	3.55			17271
3.09.1999 г.											
Депозити					5696	2.91	6440	3.72			12136
Репо сделки					5106	3.09	1520	3.72			6626
7.09.1999 г.											
Депозити	7732	2.17	800	3.00	1500	3.63	11021	3.89	2000	4.70	23053
Репо сделки			6937	3.25	5039	3.26	989	3.95			12965
8.09.1999 г.											
Депозити	12850	2.28	3500	3.09	2960	3.34	3256	3.86			22566
Репо сделки	1195	2.84			235	3.35	500	4.56			1930
9.09.1999 г.											
Депозити	5667	2.68			1590	3.41	1250	3.70			8507
Репо сделки	405	2.94			6859	2.89	1500	3.65			8764
10.09.1999 г.											
Депозити			5000	2.68	3700	3.21	2936	3.76			11636
Репо сделки					5098	2.88	4432	3.53			9530

(продължава)

(продължение)

	1 ден		от 2 до 3 дена		от 4 до 7 дена		от 8 до 30 дена		над 30 дена		Общо
	обем	доход	обем	доход	обем	доход	обем	доход	обем	доход	обем
13.09.1999 г. Депозити Репо сделки	5600	2.20			3440 1520	3.24 2.80		475 3.95			9040 1995
14.09.1999 г. Депозити Репо сделки	14500 1500	1.85 2.64	2550 1500	2.90 2.74	2300 5039	3.10 2.94	5450	4.06	1000	5.25	25800 8039
15.09.1999 г. Депозити Репо сделки	10900	1.91	2000	2.30	1800	2.63	11260	3.48	500	4.00	26460 -
16.09.1999 г. Депозити Репо сделки	6680 1000	1.95 1.83			4900 1000	2.29 2.13	2620 500	3.40 3.73			14200 2500
17.09.1999 г. Депозити Репо сделки			6750 5132	2.12 2.03	5888 4180	2.76 2.03	4576 1000	3.47 2.74			17214 10312
20.09.1999 г. Депозити Репо сделки	10950 10132	1.95 2.03	400	2.50	5230	2.58	2250 2000	3.40 3.14			18830 12132
21.09.1999 г. Депозити Репо сделки			21883 17190	2.09 2.25	2300 3038	2.72 2.74	2900 600	3.61 4.11			27083 20828
23.09.1999 г. Депозити Репо сделки	6250 200	1.90 2.13			10048 3672	2.70 2.67	3602 2000	3.30 3.24	1000	3.95	20900 5872
24.09.1999 г. Депозити Репо сделки	3800	2.26	5618 5000	1.66 2.27	2000 400	2.50 2.64	2866 200	3.37 3.70	3100 1500	4.07 5.05	17384 7100
27.09.1999 г. Депозити Репо сделки	7230	1.77	3000	2.53			2236 1005	3.15 3.43			9466 4005
28.09.1999 г. Депозити Репо сделки	13740 7015	1.87 2.22	3300 5709	2.35 2.42	770	3.00	1676 2500	2.89 3.00	2700	5.50	22186 15224
29.09.1999 г. Депозити Репо сделки	12050 2515	1.97 2.30	2800 8000	2.08 2.54	188 2050	4.00 2.63		727 3.32	1500	1.80	16538 13292
30.09.1999 г. Депозити Репо сделки	19927 3975	1.85 2.35			1000	2.98	750	3.30	850	2.76	22527 3975

- Забележки:**
1. Данните за обемите на сключените сделки и депозити са в хил. лв.
 2. Обемът на репо сделките включва само тези, сключени през текущия ден.
 3. Доходността е изчислена на годишна база.
 4. Сделките с ДЦК, деноминирани в щатски долар, са в левова равностойност по обявения от БНБ курс на щатския долар в деня на сделката.


Обем на сключените сделки с ДЦК на вторичния пазар и сделки с ценни книжа на Българската фондова борса

(лв.)

Дата септември	Репо сделки	Окончателни сделки	Наредба № 5				Общо сделки с ДЦК	Сделки с ценни книжа на БФБ		
			чл. 14	чл. 15	чл. 20	чл. 21		Борсов пазар	Извънборсов пазар	Общо
1	20 684 000.00	4 470 311.50	8 481 979.60	5 855 828.03	-	-	39 492 119.13	68 000.00	549 000.00	617 000.00
2	36 169 831.00	7 867 251.00	31 867 596.26	6 114 243.56	-	280 000.00	82 298 921.83	26 000.00	26 000.00	52 000.00
3	23 595 902.00	7 586 405.00	6 214 208.90	224 518.39	-	-	37 621 034.29	1 441 000.00	17 000.00	1 458 000.00
7	26 404 436.80	2 500 000.00	5 466 779.00	13 033 624.38	-	-	47 404 840.18	8 000.00	120 000.00	128 000.00
8	7 410 000.00	9 849 610.00	5 178 621.60	7 058 291.11	-	-	29 496 522.71	5 000.00	20 000.00	25 000.00
9	31 985 520.00	10 319 376.00	4 000 000.00	1 835 577.44	-	-	48 140 473.44	6 000.00	16 000.00	22 000.00
10	18 673 060.00	4 646 520.00	1 224 699.60	2 718 280.94	-	-	27 262 560.54	6 000.00	22 000.00	28 000.00
13	3 798 000.00	-	1 120 000.00	2 300 429.00	-	-	7 218 429.00	142 000.00	47 000.00	189 000.00
14	15 712 098.80	1 891 150.00	600 000.00	30 707.43	-	-	18 233 956.23	2 000.00	62 000.00	64 000.00
15	4 043 366.00	6 945 896.00	8 665 000.00	6 347 196.50	-	-	26 001 458.50	1 000.00	18 000.00	19 000.00
16	9 571 000.00	1 527 537.50	7 353 026.80	9 103 962.43	1 580 849.36	-	29 136 376.10	1 000.00	53 000.00	54 000.00
17	16 130 000.00	7 623 912.16	3 746 021.05	1 646 644.71	-	1 551 559.94	30 698 137.86	14 000.00	47 000.00	61 000.00
20	23 105 725.00	2 622 652.00	28 217.25	1 661 043.23	304 558.19	-	27 722 195.66	2 000.00	118 000.00	120 000.00
21	40 699 000.00	2 603 540.00	6 204 431.00	529 276.00	7 576 950.00	28 192.80	57 641 389.80	11 000.00	59 000.00	70 000.00
23	17 029 746.00	9 483 061.00	12 134 289.34	2 984 379.30	-	18 895.00	41 650 370.64	4 000.00	280 000.00	284 000.00
24	16 247 000.00	4 223 395.00	1 551 487.00	892 809.64	-	511 929.60	23 426 621.24	8 000.00	398 000.00	406 000.00
27	9 523 000.00	-	730 000.00	4 281 347.39	-	522 748.80	15 057 096.19	8 000.00	107 000.00	115 000.00
28	20 776 163.20	927 000.00	14 164 402.42	1 039 164.00	-	-	36 906 729.62	6 000.00	637 000.00	643 000.00
29	23 756 743.00	8 599 906.00	2 050 000.00	3 230 200.00	100 000.00	102 054.88	37 838 903.88	13 000.00	618 000.00	631 000.00
30	9 093 500.00	3 150 000.00	2 111 024.70	4 705 298.06	1 225 795.00	96 282.68	20 381 900.44	4 000.00	37 000.00	41 000.00
ОБЩО	374 408 091.80	96 837 523.16	122 891 784.52	75 592 821.55	10 788 152.55	3 111 663.70	683 630 037.29	1 776 000.00	3 251 000.00	5 027 000.00


- Забележки:**
1. Включена е сумата на одобрените поръчки за участие в аукционите на ДЦК за сметка на непървични дилъри в размер на 3 500 000 лв.
 2. Включена е сумата на одобрените състезателни и несъстезателни поръчки за сметка на фирми и граждани в размер на 5 139 945 лв.
 3. Обемът на репо сделките включва обратните репо сделки и репо сделките, сключени през текущия ден.
 4. Сделките с ДЦК, деноминирани в щатски долари, са в левова равностойност по обявения от БНБ курс на щатския долар в деня на сделката.
 5. Информацията за обема на сделките на БФБ е предоставена от управление „Банково“.

Обем на сключените на вторичния пазар през септември сделки с ДЦК, деноминирани в щатски долари, емитирани за структурната реформа



Източник: БНБ.

Обем на сключените на вторичния пазар през септември сделки с ДЦК, емитирани за финансиране на бюджетния дефицит



Източник: БНБ.

Емисии на скontoви съкровищни бонове в обращение

Номер на емисията	BG3018498009	BG3018898000	BG3019298002	BG3019698003	BG3020098003	BG3020498005	BG3010199001	BG3010499005
Дата на емитиране	14.10.1998	28.10.1998	11.11.1998	25.11.1998	09.12.1998	23.12.1998	06.01.1999	20.01.1999
Дата на падежа	13.10.1999	27.10.1999	10.11.1999	24.11.1999	08.12.1999	22.12.1999	05.01.2000	19.01.2000
Номинална стойност на предложеното количество (хил. лв.)	17 000.00	15 000.00	10 000.00	10 000.00	10 000.00	10 000.00	25 000.00	25 000.00
Съвкупна номинална стойност на заявените поръчки (хил. лв.)	11 865.00	10 250.00	23 395.50	28 175.00	33 914.00	19 850.00	32 577.60	36 670.00
Съвкупна номинална стойност на одобрените поръчки (хил. лв.)	11 865.00	10 250.00	10 000.00	10 000.00	10 000.00	10 000.00	25 000.00	25 000.00
Средна цена на одобрените поръчки на 100 лв. номинал (%)	93.65	93.21	93.45	93.62	93.93	94.04	93.75	93.68
Средна отстъпка на 100 лв. номинал (%)	6.35	6.79	6.55	6.38	6.07	5.96	6.25	6.32
Средна годишна доходност (%)	6.8	7.3	7.03	6.83	6.48	6.36	6.68	6.76
Ефективна годишна доходност (%)	6.8	7.31	7.03	6.83	6.48	6.36	6.69	6.77
Коефициент на покритие	0.70	0.68	2.34	2.82	3.39	1.99	1.30	1.47

(продължава)

(продължение)

Номер на емисията	BG3010799008	BG3011099002	BG3011399006	BG3011699009	BG3012199009	BG3012499003	BG3012799006	BG3013099000
Дата на емитиране	03.02.1999	17.02.1999	04.03.1999	17.03.1999	07.04.1999	21.04.1999	05.05.1999	19.05.1999
Дата на падежа	02.02.2000	16.02.2000	02.03.2000	15.03.2000	05.04.2000	19.04.2000	03.05.2000	17.05.2000
Номинална стойност на предложеното количество (хил. лв.)	20 000.00	15 000.00	15 000.00	15 000.00	15 000.00	15 000.00	10 000.00	10 000.00
Съвкупна номинална стойност на заявените поръчки (хил. лв.)	37 350.00	34 036.70	43 240.00	31 790.00	42 960.00	42 660.50	28 000.00	17 250.00
Съвкупна номинална стойност на одобрените поръчки (хил. лв.)	20 000.00	15 000.00	15 000.00	15 000.00	15 000.00	15 000.00	10 000.00	10 000.00
Средна цена на одобрените поръчки на 100 лв. номинал (%)	93.76	93.91	94.03	94.09	94.32	94.54	94.82	94.94
Средна отстъпка на 100 лв. номинал (%)	6.24	6.09	5.97	5.91	5.68	5.46	5.18	5.06
Средна годишна доходност (%)	6.66	6.50	6.37	6.30	6.04	5.79	5.48	5.34
Ефективна годишна доходност (%)	6.67	6.50	6.37	6.30	6.04	5.79	5.48	5.34
Коефициент на покритие	1.87	2.27	2.88	2.12	2.86	2.84	2.80	1.73

(продължава)

(продължение)

Номер на емисията	BG3013399004	BG3013699007	BG3014099009	BG3014199007	BG3014299005	BG3014399003	BG3014499001	BG3014599008
Дата на емитиране	02.06.1999	16.06.1999	30.06.1999	07.07.1999	07.07.1999	14.07.1999	21.07.1999	21.07.1999
Дата на падежа	31.05.2000	14.06.2000	29.12.1999	06.10.1999	05.07.2000	13.10.1999	20.10.1999	19.07.2000
Номинална стойност на предложеното количество (хил. лв.)	10 000.00	10 000.00	10 000.00	3 500.00	7 500.00	5 000.00	5 000.00	7 500.00
Съвкупна номинална стойност на заявените поръчки (хил. лв.)	11 125.00	14 120.00	8 070.00	5 137.75	14 376.00	8 141.01	6 850.36	11 800.00
Съвкупна номинална стойност на одобрените поръчки (хил. лв.)	10 000.00	10 000.00	8 070.00	3 500.00	7 500.00	5 000.00	5 000.00	7 500.00
Средна цена на одобрените поръчки на 100 лв. номинал (%)	94.85	94.69	97.28	98.82	94.31	98.82	98.82	94.33
Средна отстъпка на 100 лв. номинал (%)	5.15	5.31	2.72	1.18	5.69	1.18	1.18	5.67
Средна годишна доходност (%)	5.44	5.62	5.61	4.79	6.05	4.79	4.79	6.03
Ефективна годишна доходност (%)	5.44	5.62	5.69	4.88	6.05	4.88	4.88	6.03
Коефициент на покритие	1.11	1.41	0.81	1.47	1.92	1.63	1.37	1.57

(продължава)

(продължение)

Номер на емисията	BG3014699006	BG3014799004	BG3014899002	BG3014999000	BG3015099008	BG3015199006	BG3015299004	BG3015399002
Дата на емитиране	28.07.1999	04.08.1999	04.08.1999	11.08.1999	18.08.1999	18.08.1999	25.08.1999	01.09.1999
Дата на падежа	27.10.1999	03.11.1999	02.08.2000	10.11.1999	17.11.1999	16.08.2000	24.11.1999	01.12.1999
Номинална стойност на предложеното количество (хил. лв.)	5 000.00	5 000.00	9 000.00	5 000.00	5 000.00	9 000.00	5 000.00	5 000.00
Съвкупна номинална стойност на заявените поръчки (хил. лв.)	8 300.00	6 431.00	12 333.69	8 625.00	8 200.00	9 012.00	7 586.98	7 288.00
Съвкупна номинална стойност на одобрените поръчки (хил. лв.)	5 000.00	5 000.00	9 000.00	5 000.00	5 000.00	9 000.00	5 000.00	5 000.00
Средна цена на одобрените поръчки на 100 лв. номинал (%)	98.92	98.82	94.18	98.83	98.83	93.89	98.82	98.83
Средна отстъпка на 100 лв. номинал (%)	1.08	1.18	5.82	1.17	1.17	6.11	1.18	1.17
Средна годишна доходност (%)	4.79	4.79	6.20	4.75	4.75	6.53	4.79	4.75
Ефективна годишна доходност (%)	4.88	4.88	6.20	4.83	4.83	6.53	4.88	4.83
Коефициент на покритие	1.66	1.29	1.37	1.73	1.64	1.00	1.52	1.46

(продължава)

Номер на емисията	BG3015499000	BG3015590007	BG3015699005	BG3015799003	BG3015899001	BG3015999009	BG3016099007
Дата на емитиране	01.09.1999	08.09.1999	15.09.1999	15.09.1999	24.09.1999	29.09.1999	29.09.1999
Дата на падежа	30.08.2000	08.12.1999	15.12.1999	13.09.2000	24.12.1999	29.12.1999	29.03.2000
Номинална стойност на предложеното количество (хил. лв.)	8 000.00	5 000.00	5 000.00	8 000.00	5 000.00	5 000.00	5 000.00
Съвкупна номинална стойност на заявените поръчки (хил. лв.)	11 420.00	9 950.00	11 030.00	21 661.30	13 827.50	14 950.00	9 900.00
Съвкупна номинална стойност на одобрените поръчки (хил. лв.)	8 000.00	5 000.00	5 000.00	8 000.00	5 000.00	5 000.00	5 000.00
Средна цена на одобрените поръчки на 100 лв. номинал (%)	92.84	98.83	98.84	93.32	98.86	98.89	97.53
Средна отстъпка на 100 лв. номинал (%)	7.16	1.17	1.16	6.68	1.14	1.11	2.47
Средна годишна доходност (%)	7.73	4.75	4.71	7.18	4.63	4.50	5.08
Ефективна годишна доходност (%)	7.73	4.83	4.79	7.18	4.71	4.58	5.14
Коефициент на покритие	1.43	1.99	2.21	2.71	2.77	2.99	1.98

Източник: МФ.

Емисии на съкровищни облигации в обращение

Номер и дата на емисията	11/30.01.95	23/02.03.95	49/04.05.95	200/31.05.95	72/20.07.95	85/14.09.95	106/30.11.95	113/28.12.95
Дата на падежа	30.01.2004	02.03.2000	27.04.2000	21.05.2002	13.07.2000	07.09.2000	23.11.2000	21.12.2000
Номинална стойност на предложеного количество (хил. лв.)	25.00	500.00	1 000.00	9 320.25	2 982.00	2 000.00	800.00	1 016.80
Съвкупна номинална стойност на заявените поръчки (хил. лв.)	25.00	400.00	1 000.00	9 320.25	2 982.00	960.00	220.00	1 016.80
Съвкупна номинална стойност на одобрените поръчки (хил. лв.)	25.00	400.00	1 000.00	9 320.25	2 982.00	960.00	220.00	1 016.80
Средна цена на одобрените поръчки на 100 лв. номинал (%)	100.00	100.00	98.00	100.00	96.43	93.81	92.86	92.34
Средна отстъпка на 100 лв. номинал (%)	-	-	2.00	-	3.57	6.19	7.14	7.66
Лихвен процент	ОЛП	ОЛП	ОЛП	ОЛП	ОЛП	ОЛП	ОЛП	ОЛП
Коефициент на покритие	1.00	0.80	1.00	1.00	1.00	0.48	0.28	1.00

(продължава)

Номер на емисията	BG2030396126	BG2031096121	BG2033297123	BG2034797121	BG2041097028	BG2044097116	BG2044697113	BG2045397127
Дата на емисията	29.02.1996	30.05.1996	09.05.1997	16.05.1997	17.07.1997	16.10.1997	30.10.1997	20.11.1997
Дата на падежа	22.02.2001	23.05.2001	05.05.2000	10.05.2002	13.07.2000	14.10.1999	28.10.1999	18.11.1999
Номинална стойност на предложеното количество (хил. лв.)	1 000.00	800.00	35 000.00	20 000.00	35 000.00	3 000.00	5 000.00	5 000.00
Съкупна номинална стойност на заявените поръчки (хил. лв.)	200.00	800.00	30 910.00	20 000.00	54 150.00	7 975.00	3 050.00	3 950.00
Съкупна номинална стойност на одобрените поръчки (хил. лв.)	50.00	800.00	30 000.00	20 000.00	35 000.00	3 000.00	3 050.00	1 350.00
Средна цена на одобрените поръчки на 100 лв. номинал (%)	91.50	100.00	100.00	100.00	97.75	97.70	96.05	96.66
Средна отстъпка на 100 лв. номинал (%)	8.50	-	0.00	0.00	2.25	2.30	3.95	3.34
Лихвен процент	ОЛП	ОЛП+7	ОЛП+4	ОЛП+4	ОЛП	ОЛП	6.50%	(x+1).182/365 ¹
Коефициент на покритие	0.20	1.00	0.88	1.00	1.55	2.66	0.61	0.79

¹ x – годишна доходност на 6-месечните ДЦК на предходящата лихвенния период аукцион.

(продължава)

(продължение)

Номер на емисията	BG204597124	BG2046497124	BG2030098128	BG2030198110	BG2030298116	BG2030398114	BG2030498112	BG2030598119
Дата на емисията	04.12.1997	18.12.1997	15.01.1998	29.01.1998	12.02.1998	05.03.1998	19.03.1998	02.04.1998
Дата на падежа	02.12.1999	16.12.1999	13.01.2000	27.01.2000	10.02.2000	02.03.2000	16.03.2000	30.03.2000
Номинална стойност на предложеното количество (хил. лв.)	2 500.00	2 000.00	5 000.00	5 000.00	5 000.00	5 000.00	5 000.00	5 000.00
Съкупна номинална стойност на заявените поръчки (хил. лв.)	2 480.00	6 880.00	17 425.00	16 360.00	13 320.00	10 620.00	7 970.00	8 540.00
Съкупна номинална стойност на одобрените поръчки (хил. лв.)	2 480.00	2 000.00	5 000.00	5 000.00	5 000.00	5 000.00	5 000.00	5 000.00
Средна цена на одобрените поръчки на 100 лв. номинал (%)	94.58	94.16	94.88	95.86	96.11	95.54	95.46	94.97
Средна отстъпка на 100 лв. номинал (%)	5.42	5.84	5.12	4.14	3.89	4.46	4.54	5.03
Лихвен процент	(x+1).182/365 ¹	(x+1).182/365 ¹	(x+1).182/365 ¹	8.00	8.00	7.50	7.50	7.50
Коефициент на покритие	0.99	3.44	3.49	3.27	2.66	2.12	1.59	1.71

¹ x – годишна доходност на 6-месечните ДСК на предходящата лихвенния период аукцион.

(продължава)

Номер на емисията	BG2030698117	BG2030798115	BG2030898113	BG2030998111	BG2031098119	BG2031198117	BG2031298115	BG2031398113
Дата на емисията	16.04.1998	30.04.1998	14.05.1998	28.05.1998	18.06.1998	02.07.1998	16.07.1998	30.07.1998
Дата на падежа	13.04.2000	24.04.2003	11.05.2000	22.05.2003	15.06.2000	26.06.2003	13.07.2000	26.07.2001
Номинална стойност на предложено количество (хил. лв.)	5 000.00	1 000.00	5 000.00	2 000.00	5 000.00	2 000.00	5 000.00	1 000.00
Съвкупна номинална стойност на заявените поръчки (хил. лв.)	14 565.00	3 605.00	14 041.00	3 440.00	7825.00	2070.00	6 450.00	2 750.00
Съвкупна номинална стойност на одобрените поръчки (хил. лв.)	5 000.00	1 000.00	5 000.00	2 000.00	5 000.00	2 000.00	5 000.00	1 000.00
Средна цена на одобрените поръчки на 100 лв. номинал (%)	94.43	87.14	95.47	84.78	93.53	76.20	92.70	89.60
Средна отстъпка на 100 лв. номинал (%)	5.57	12.86	4.53	15.22	6.47	23.80	7.30	10.40
Лихвен процент	7.00	8.00	7.00	8.00	6.00	7.00	6.00	7.00
Коефициент на покритие	2.91	3.61	2.81	1.72	1.57	1.04	1.29	2.75

(продължава)

(продължение)

Номер на емисията	BG2031498111	BG2031598118	BG2031698116	BG2031798114	BG2031898112	BG2031998110	BG2032098118	BG2032198116
Дата на емисията	20.08.1998	03.09.1998	17.09.1998	01.10.1998	15.10.1998	29.10.1998	19.11.1998	03.12.1998
Дата на падежа	17.08.2000	30.08.2001	14.09.2000	27.09.2001	12.10.2000	25.10.2001	16.11.2000	29.11.2001
Номинална стойност на предложеното количество (хил. лв.)	5 000.00	1 000.00	5 000.00	1 500.00	5 000.00	1 500.00	1 000.00	500.00
Съкупна номинална стойност на заявените поръчки (хил. лв.)	11 450.00	1 400.00	6 640.00	1 155.00	7 900.00	700.00	3 700.00	1 250.00
Съкупна номинална стойност на одобрените поръчки (хил. лв.)	5 000.00	1 000.00	5 000.00	1 055.00	5 000.00	250.00	1 000.00	500.00
Средна цена на одобрените поръчки на 100 лв. номинал (%)	92.97	87.85	92.45	86.89	91.71	83.48	93.32	95.55
Средна отстъпка на 100 лв. номинал (%)	7.03	12.15	7.55	13.11	8.29	16.52	6.68	4.45
Лихвен процент	6.00	6.50	6.00	6.50	6.00	6.50	6.50	9.00
Коефициент на покритие	2.29	1.40	1.33	0.77	1.58	0.47	3.70	2.50

(продължава)

Номер на емисията	BG2032298114	BG2030099118	BG2030199116	BG2030299114	BG2030399112	BG2030499110	BG2030599117	BG2030699115
Дата на емисията	17.12.1998	13.01.1999	27.01.1999	10.02.1999	24.02.1999	10.03.1999	24.03.1999	31.03.1999
Дата на падежа	14.12.2000	10.01.2001	24.01.2001	07.02.2001	21.02.2001	07.03.2001	21.03.2001	24.03.2004
Номинална стойност на предложено количество (хил. лв.)	1 000.00	5 000.00	8 000.00	10 000.00	15 000.00	15 000.00	15 000.00	2 000.00
Съвкупна номинална стойност на заявените поръчки (хил. лв.)	2 647.02	13 053.00	20 849.60	24 021.03	30 397.50	48 340.00	39 280.00	2 795.00
Съвкупна номинална стойност на одобрените поръчки (хил. лв.)	1 000.00	5 000.00	8 000.00	10 000.00	15 000.00	15 000.00	15 000.00	2 000.00
Средна цена на одобрените поръчки на 100 лв. номинал (%)	99.82	99.60	99.38	99.66	99.74	99.91	100.05	86.35
Средна отстъпка на 100 лв. номинал (%)	0.18	0.40	0.62	0.34	0.26	0.09	-0.05	13.65
Лихвен процент	9.00	9.00	9.00	9.00	9.00	9.00	9.00	9.00
Коефициент на покритие	2.65	2.61	2.61	2.40	2.03	3.22	2.62	1.40

(продължава)

(продължение)

Номер на емисията	BG2030799113	BG2030899111	BG2030999119	BG2031099117	BG2031299113	BG2031399111	BG2031699114	BG2031799112
Дата на емисията	14.04.1999	28.04.1999	29.04.1999	12.05.1999	26.05.1999	09.06.1999	23.06.1999	14.07.1999
Дата на падежа	11.04.2001	25.04.2001	22.04.2004	09.05.2001	23.05.2001	06.06.2001	20.06.2001	11.07.2001
Номинална стойност на предложеното количество (хил. лв.)	15 000.00	20 000.00	1 190.00	20 000.00	20 000.00	20 000.00	15 000.00	12 000.00
Съкупна номинална стойност на заявените поръчки (хил. лв.)	47 594.30	42 870.00	1 190.00	25 720.00	25 827.40	15 965.00	11 220.00	16 170.00
Съкупна номинална стойност на одобрените поръчки (хил. лв.)	15 000.00	20 000.00	1 190.00	20 000.00	20 000.00	15 965.00	11 220.00	12 000.00
Средна цена на одобрените поръчки на 100 лв. номинал (%)	100.84	99.88	78.39	99.98	98.98	97.18	93.55	93.54
Средна отстъпка на 100 лв. номинал (%)	-0.84	0.12	21.61	0.02	1.02	2.82	6.45	6.46
Лихвен процент	9.00	8.00	9.00	8.00	8.00	8.00	8.00	8.00
Коефициент на покритие	3.17	2.14	1.00	1.29	1.29	0.80	0.75	1.35

(продължава)

Номер на емисията	BG2031899110	BG2031999118	BG2032099116	BG2032199114	BG2032299112
Дата на емисията	28.07.1999	11.08.1999	25.08.1999	08.09.1999	24.09.1999
Дата на падежа	25.07.2001	08.08.2001	22.08.2001	05.09.2001	21.09.2001
Номинална стойност на предложеното количество (хил. лв.)	10 000.00	10 000.00	8 000.00	8 000.00	8 000.00
Съкупна номинална стойност на заявените поръчки (хил. лв.)	13 105.50	11 325.00	9 080.63	16 600.00	34 781.00
Съкупна номинална стойност на одобрените поръчки (хил. лв.)	10 000.00	10 000.00	8 000.00	8 000.00	8 000.00
Средна цена на одобрените поръчки на 100 лв. номинал (%)	93.26	92.59	91.92	91.05	94.71
Средна отстъпка на 100 лв. номинал (%)	6.74	7.41	8.08	8.95	5.29
Лихвен процент	8.00	8.00	8.00	8.00	9.00
Коефициент на покритие	1.31	1.13	1.14	2.08	4.35

Източник: МФ.

ДЦК, емитирани за структурната реформа

Гаранционни държавни ценни книжа

Левови

Номер на емисията	BG2040296225	BG2040396223	BG2040596228	BG2044397227	BG2047397224	BG2047597229	BG2047497222	BG2047697227
Дата на емитиране	05.06.1996	12.06.1996	27.06.1996	18.08.1997	22.10.1997	22.10.1997	27.10.1997	05.11.1997
Дата на падежа	28.05.2003	04.06.2003	19.06.2003	09.08.2004	13.10.2004	13.10.2004	18.10.2004	27.10.2004
Главница (хил. лв.)	3428.57	3622.12	453.18	21 129.85	2796.63	9111.74	8078.71	12 419.73
Лихвен процент	ОЛП	ОЛП	ОЛП	ОЛП	ОЛП	ОЛП	ОЛП	ОЛП
Лихвени плащания	полугодишни	полугодишни	полугодишни	полугодишни	полугодишни	полугодишни	полугодишни	полугодишни
Погасителни вноски	равни годишни	равни годишни	равни годишни	равни годишни	равни годишни	равни годишни	равни годишни	равни годишни
Матуритет (в години)	7	7	7	7	7	7	7	7

Номер на емисията	BG2040098225	BG2040298221	BG2040398229
Дата на емитиране	29.01.1998	12.02.1998	10.03.1998
Дата на падежа	20.01.2005	3.02.2005	1.03.2005
Главница (хил. лв.)	2936.32	2741.11	116.06
Лихвен процент	ОЛП	ОЛП	ОЛП
Лихвени плащания	полугодишни	полугодишни	полугодишни
Погасителни вноски	равни годишни	равни годишни	равни годишни
Матуритет (в години)	7	7	7

(продължава)

(продължение)

Валутни

Номер на емисията	BG2040097110	BG2040198116	BG2040297116	BG2040397114	BG2045697112	BG2047297119	BG2047797118	BG2047897116
Дата на смитиране	02.05.1997	29.01.1998	21.10.1997	21.10.1997	15.08.1997	18.08.1997	24.10.1997	05.11.1997
Дата на падежа	28.04.2000	25.01.2001	17.10.2000	17.10.2000	11.08.2000	14.08.2000	20.10.2000	01.11.2000
Главница (млн. ш. д.)	8.86	0.51	1.44	0.66	2.04	36.51	23.33	5.34
Лихвен процент	LIBOR + 2	LIBOR + 2	LIBOR + 2	LIBOR + 2	LIBOR + 2	LIBOR + 2	LIBOR + 2	LIBOR + 2
Лихвени плащания	полугодишни	полугодишни	полугодишни	полугодишни	полугодишни	полугодишни	полугодишни	полугодишни
Погасителни вноски	еднократно	еднократно	еднократно	еднократно	еднократно	еднократно	еднократно	еднократно
	на падежа	на падежа	на падежа	на падежа	на падежа	на падежа	на падежа	на падежа
Матуритет (в години)	3	3	3	3	3	3	3	3

Номер на емисията	BG2040498110	BG2040598117	BG2040698115
Дата на смитиране	13.02.1998	13.03.1998	11.05.1998
Дата на падежа	09.02.2001	06.03.2001	07.05.2001
Главница (млн. ш. д.)	3.13	0.05	1.01
Лихвен процент	LIBOR + 2	LIBOR + 2	LIBOR + 2
Лихвени плащания	полугодишни	полугодишни	полугодишни
Погасителни вноски	еднократно	еднократно	еднократно
	на падежа	на падежа	на падежа
Матуритет (в години)	3	3	3

LIBOR – осреднен шестмесечен LIBOR (London Interbank Offered Rate) от Reuters за предшестващия лихвен период.

На основание чл. 8 и чл. 9, ал. 1, т. 1 и 2 от ЗДВСТБ Министерството на финансите смятира левови и валутни ГДЦК при следните условия:

а) в левове – срок за погасяване 7 години; лихва – ОЛП за периода, платима на 6 месеца; погасителен план – равни годишни погасителни плащания.

б) в шатски долари – срок на погасяване 3 години; лихва – 6-месечен LIBOR плюс 2%; платима на 6 месеца; погасяване – еднократно в края на периода; прехваляеми само между търговски банки със седалище в страната. Делими лихвени купони от главницата, свободна прехваляемост, при условие че МФ и БНБ одобряват STRIPS (Separate Trading of Registered Interest and Principal of Securities) програма на банките, кандидатите да търкуват вторично произведени на лихвените купони финансови инструменти, и задължително регистриране на същите в Депозитаря на ДЦК в БНБ.

Законът за гарантиране на влоговете в банките (ДВ, бр. 49 от 29 април 1998 г.) отменя ЗДВСТБ. Режимът по този закон се запазва за влоговете в банките, които са обявени в несъстоятелност до влизане в сила на Закона за гарантиране на влоговете в банките, както и за функционирането на специалния фонд за държавна защита на влоговете и сметки и обслужването на ГДЦК.

Главниците на левовите ГДЦК са по фактически данни към 30 септември 1999 г.

Източник: МФ.

ДЦК, емитирани за уреждане на необслужваните кредити на държавни предприятия към банките

Нормативна регламентация	ПМС № 244/91	ПМС № 186/93	чл. 4 ЗУНК/93	чл. 5 ЗУНК/93	ПМС № 3/94	ПМС № 89/95
Номер и дата на емисията	95/01.01.1992	99/01.07.1993	98/01.10.1993	97/01.01.1994	96/01.12.1993	200/31.05.1995
Дата на падежа	01.01.2011	01.07.2017	01.10.2018	01.01.2019	01.12.2018	21.05.2002
Матуритет (в години)	19	24	25	25	25	7
Гратисен период (в години)	4	4	5	5	5	4
Срок на погасяване (в години)	15	20	20	20	20	3
Погасителни вноски	15 равни годишни	20 равни годишни	20 равни годишни	20 равни годишни	20 равни годишни	6 равни полугодишни
Размер на главницата (хил.)	3302.08 (лв.)	2301.90 (лв.)	8785.99 (лв.)	498 040 (щ. д.)	931.34 (лв.)	9320.28 (лв.)
Лихвени плащания	полугодишни	полугодишни	полугодишни	полугодишни	годишни	полугодишни
Размер на лихвата през 1999 г.	ОЛП+1	2/3 ОЛП	2/3 ОЛП	LIBOR*	2/3 ОЛП	ОЛП

* 6-месечен LIBOR за щатския долар, действащ за предходния лихвен период, като размерът на лихвения купон се обявява от министъра на финансите до три дена след началото на всеки лихвен период.

Главниците са по фактически данни към 30 септември 1999 г.

Размерът на дълга по ЗУНК включва държавните дългосрочни облигации, прехвърлени по сметка на МФ в БНБ.

Съгласно ПМС № 221 от 1995 г. притежателите на държавни дългосрочни облигации, емитирани по реда на ЗУНК, ПМС № 244 от 1991 г., ПМС № 186 от 1993 г. и ПМС № 3 от 1994 г., могат да се използват като платежно средство в приватизационни сделки.

Съгласно ПМС № 22 от 1995 г. държавни дългосрочни облигации, емитирани по ЗУНК, могат да се използват за погасяване на задълженията на държавни предприятия, фирми и търговски дружества към държавата, преоформени по реда на чл. 10 от ЗУНК. При погасяване на задълженията държавните дългосрочни облигации се приемат по номинал – за облигациите, деноминирани в щатски долари, и 80% от номинала – за облигациите, деноминирани в левове.

Източник: МФ.

ДЦК, деноминирани в евро

Номер на емисията	BG2040099223	BG3013799021	BG2031499127	BG2031599124
Дата на емитиране	01.07.1999	16.06.1999	16.06.1999	16.06.1999
Дата на падежа	01.01.2019	15.03.2000	13.09.2000	11.04.2001
Главница (млн. евро)	25.73	6.00	10.80	7.00
Лихвен процент	EURIBOR ¹	EURO LIBOR ² + 3	EURO LIBOR ³ + 3	EURO LIBOR ³ + 3
Дати на лихвените плащания	полугодишни	15.03.2000	14.06.2000; 13.09.2000	14.06.2000; 11.04.2001
Погасителни вноски	20 равни годишни	еднократно на падежа	еднократно на падежа	еднократно на падежа

Държавните ценни книжа, деноминирани в евро, са емитирани на основание § 10 от преходните и заключителните разпоредби на Закона за държавния бюджет на Република България за 1999 г.

¹ 6-месечен EURIBOR, действащ за предходния лихвен период, като размерът на лихвения купон се обявява от министъра на финансите до три дни след началото на всеки лихвен период.

² 6-месечен EURO LIBOR, котиран на 15 юни 1999 г. в 11 ч лондонско време.

³ 6-месечен EURO LIBOR, котиран на 15 юни 1999 г. и съответно на 13 юни 2000 г. в 11 ч лондонско време.

Емисия BG 2040099223, деноминирана в евро, има статута на емисия BG 2009794228 (емитирана на основание чл. 5 от Закона за уреждане на необслужваните кредити, договорени до 31.12.1990 г.), деноминирана в щатски долари.

Главницата на емисия BG 2040099223 е по фактически данни към 30 септември 1999 г.

Източник: МФ.

ПРОДАЖБИ НА ДЦК НА НЕБАНКОВИ ФИНАНСОВИ ИНСТИТУЦИИ, ФИРМИ И ГРАЖДАНИ

Продажби на ДЦК, емитирани по реда на Наредба № 5 и от целеви емисии

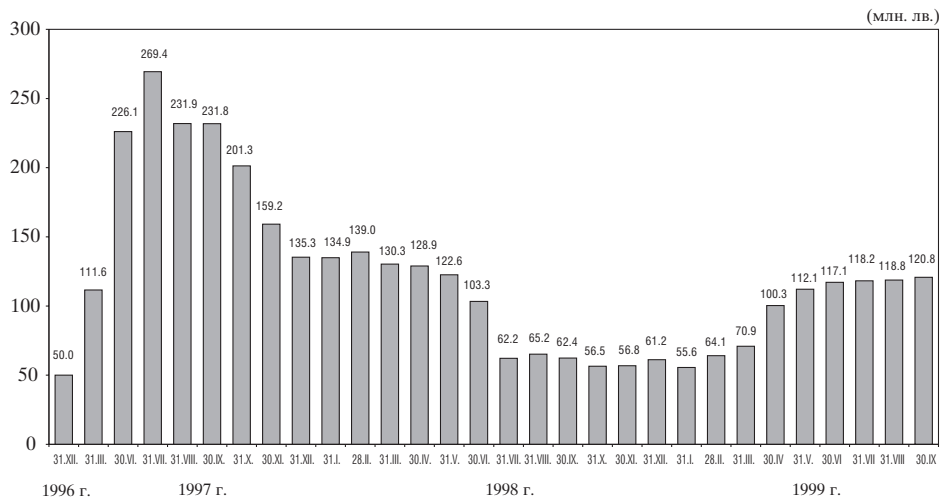
През септември се забелязва нарастване обема на продажбите на ДЦК, емитирани за финансиране на бюджетния дефицит. Към 30 септември 1999 г. притежаваните от граждани, фирми и небанкови финансови институции ДЦК, емитирани по реда на Наредба № 5, са в размер 120 764 хил. лв. (графика 11), което е увеличение с 1971 хил. лв. спрямо предход-

ния месец, или с 1.66%. Продадените ДЦК от целевите емисии, предназначени само за сделки с физически лица, са в размер на 18 605 хил. лв. (графика 12), което е увеличение спрямо август с 1399 хил. лв., или 8.13%.

Продажбите на емитираните през месеца ДЦК по реда на Наредба № 5 са, както следва: тримесечни съкровищни бонове – 3846.3 хил. лв., шестмесечни – 250 000 хил. лв., едногодишни – 1130 хил. лв., двегодишни съкровищни облигации – 1775.7 хил. лв. В общия обем на продадените

Графика 11

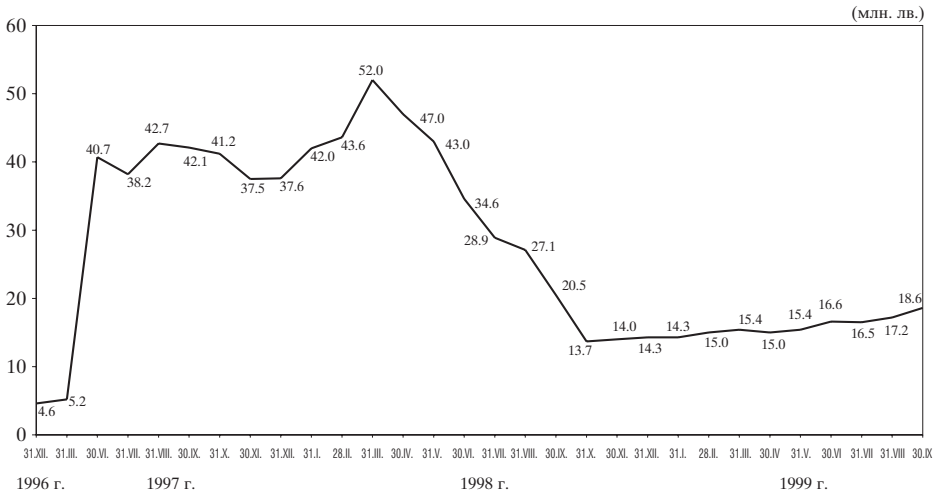
Нетни продажби на ДЦК, емитирани по реда на Наредба № 5, на небанкови финансови институции, фирми и граждани



Забележка: Данните за септември 1999 г. са предварителни.

Източник: БНБ.

Нетни продажби на ДЦК от целеви емисии на граждани



Забележки: 1. Данните за септември 1999 г. са предварителни.

2. Не са включени целевите емисии от 15 септември 1999 г.

Източник: БНБ.

през септември ДЦК с най-голям относителен дял са тримесечните съкровищни бонове – 54.93%.

Целеви емисии на държавни ценни книжа, предназначени само за сделки с физически лица

За периода 18 август – 28 септември¹ МФ предложи за продажба 9 емисии ДЦК, предназначени само за сделки с физически лица, при следните условия:

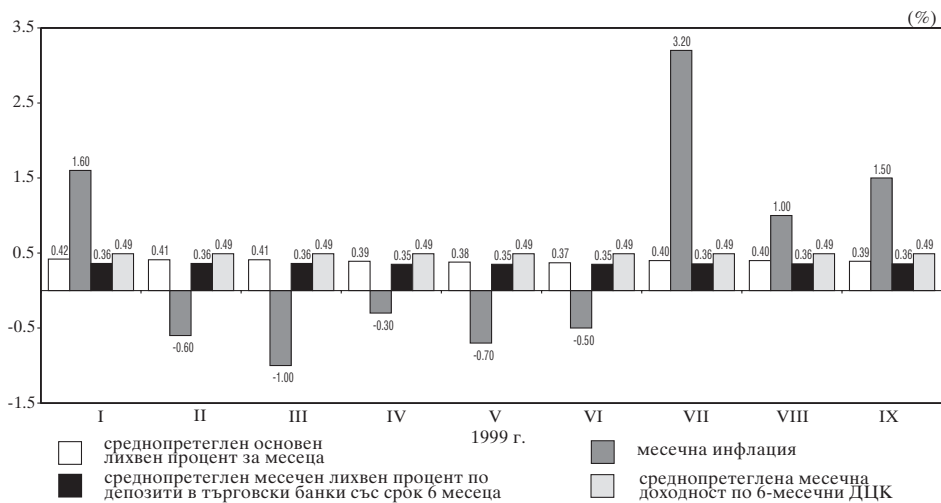
¹Разглежданият период се определя от датата на емисиите и края на емисионните периоди, тъй като всички данни за емисиите се получават и регистрират след приключване на продажбите на дадена емисия. Затова този период не съпада с календарния месец, а обхваща 3 емисионни периода, или 6 седмици.

- Три емисии 6-месечни целеви държавни съкровищни бонове с отстъпка от номиналната стойност, осигуряваща 5.9% годишна доходност. Тяхната среднопретеглена месечна доходност е 0.49% (графика 13). Тези ДЦК не се изкупуват от клиентите преди падежа им.

- Три емисии 12-месечни целеви държавни съкровищни бонове с отстъпка от номиналната стойност, осигуряваща 6.99% годишна доходност. Тяхната среднопретеглена месечна доходност е 0.58% (графика 14). Обратното изкупуване на тези ДЦК започва след изтичане на 6 месеца от датата на емитирането им по цени, определени от емитента, осигуряващи на техния държател ефективен годишен доход, който нараства пропор-

Графика 13

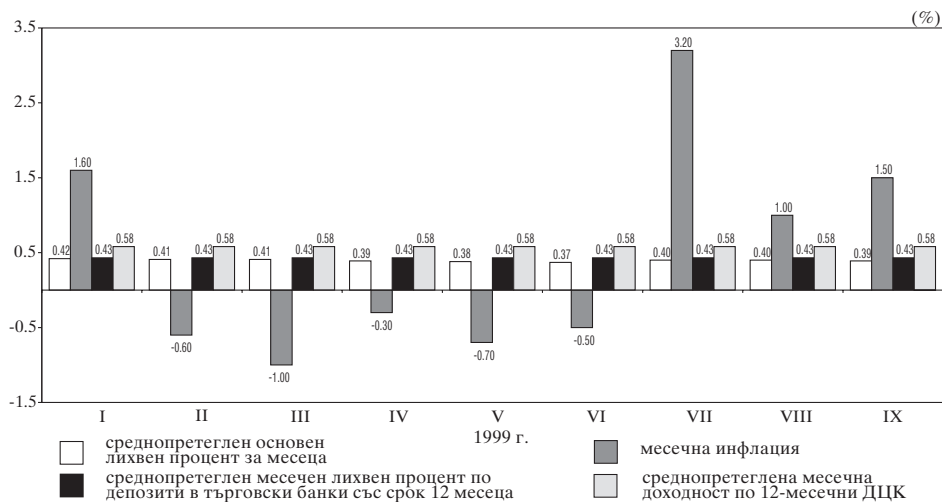
Доходност на ДЦК от целеви емисии със срок до падежа 6 месеца



Източник: БНБ.

Графика 14

Доходност на ДЦК от целеви емисии със срок до падежа 12 месеца



Източник: БНБ.

ционално от началото до края на периода на изкупуване.

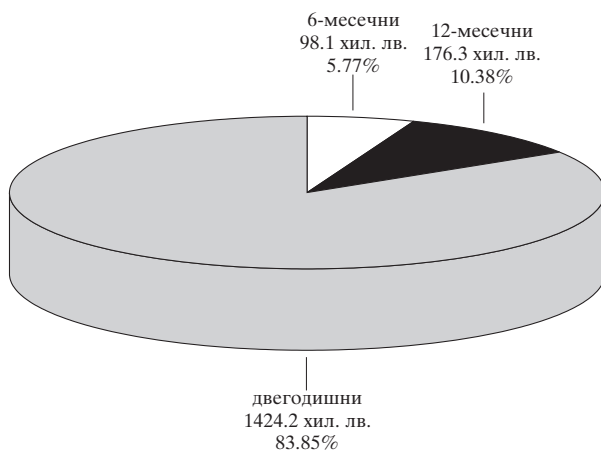
• Три емисии 2-годишни спестовни държавни съкровищни облигации с фиксиран годишен доход под формата на лихвено плащане на всеки 6 месеца, считано от датата на емисията. Последното лихвено плащане се извършва на падежа заедно с номиналната стойност на ДЦК. Годишният лихвен процент на първия лихвен купон е 9%, на втория – 10%, на третия – 11% и на четвъртия – 12%. Обратното изкупуване на тези облигации започва 6 месеца след емитирането им по цени, определени от емитента. Цената за обратно изкупуване на двегодишните емисии спестовни ДЦК се формира, като за срока от

последното лихвено плащане върху номинала се начислява годишният доход на предходния лихвен купон.

Общият размер на регистрираните продажби от целевите емисии ДЦК е 1698.6 хил. лв. номинална стойност, в т. ч. 98.1 хил. лв. (5.77%) шестмесечни съкровищни бонове, 176.3 хил. лв. (10.38%) дванадесетмесечни съкровищни бонове и 1424.2 хил. лв. (83.85%) двегодишни спестовни съкровищни облигации, в т. ч. 0.2 хил. лв. на чуждестранни физически лица. Данните показват, че и през този период инвеститорите са проявили най-голям интерес към двегодишните спестовни съкровищни облигации (графика 15), които са по-високодоходни.

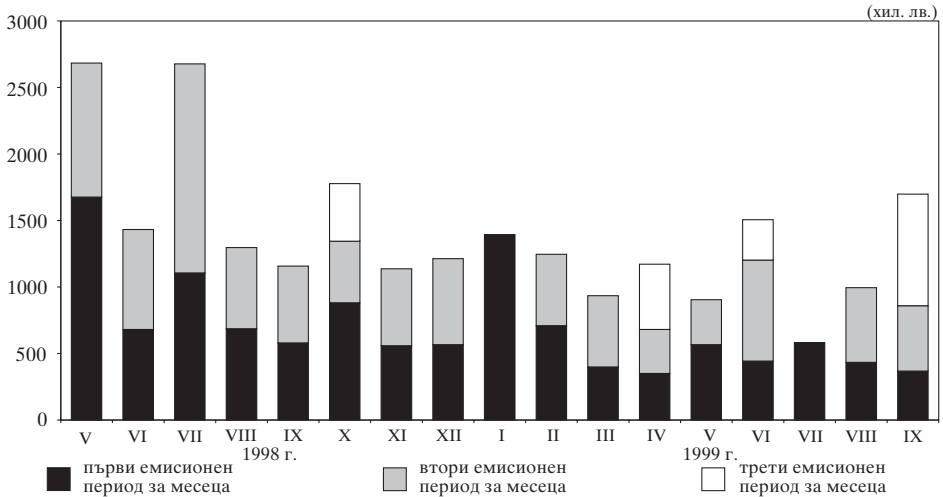
Графика 15

**Матуритетна структура на продадените през септември
чрез БНБ и първичните дилъри целеви емисии ДЦК**



Източник: БНБ.

**Обем на продажбите на целеви емисии ДЦК,
предназначени за физически лица**



Източник: БНБ.

Продажби на ДЦК, емитирани за структурната реформа

През септември се забелязва леко увеличение в размера на притежаваните от граждани, фирми и небанкови финансови институции държавни ценни книжа, емитирани за структурната реформа. Обемът на продадените ценни книжа към 30 септември 1999 г. е 306 292.1 хил. лв. (вкл. продажбите на чуждестранни инвеститори), което е с 374.5 хил. лв. повече в сравнение с август (графика 17).

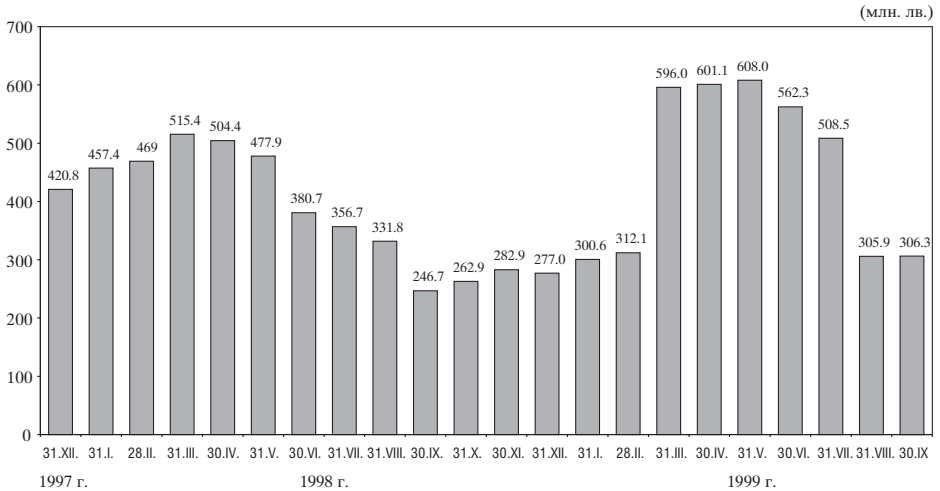
По-голяма част от продажбите на ДЦК, емитирани за структурната реформа, са извършени от търговски банки (75.7%) и от други финансови институции (24.3%).

Притежаваните от граждани, фирми и небанкови финансови институции ДЦК, емитирани в левове, са в размер на 8110.6 хил. лв. (2.72% от общия обем на продажбите), докато деноминираните в щатски долари ДЦК, емитирани по ЗУНК, са за 298 181.6 хил. лв.

Продажби на ДЦК на чуждестранни инвеститори

През септември се наблюдава увеличение в размера на притежаваните от чуждестранните инвеститори ДЦК. Обемът на продадените ценни книжа към 30 септември е 172 743.7 хил. лв. (графика 18), или с 29 529.9 хил. лв. (20.6%) повече спрямо август.

**Нетни продажби на ДЦК, емитирани за структурната реформа,
на небанкови финансови институции, фирми и граждани**



Забележка: Данните за ДЦК, деноминирани в щатски долари, са в левова равностойност по курса на щатския долар в края на месеца. За септември 1999 г. данните са предварителни.

Източник: БНБ.

През месеца на чуждестранни инвеститори са продадени ДЦК, емитирани по реда на Наредба № 5, в резултат на което притежаваните от тях към 30 септември са в размер на 30 429.1 хил. лв. В края на месеца обемът на продадените на чуждестранни граждани държавни ценни книжа от целевите емисии, предназначени за пряка продажба на физически лица, остава същият – 7.5 хил. лв.

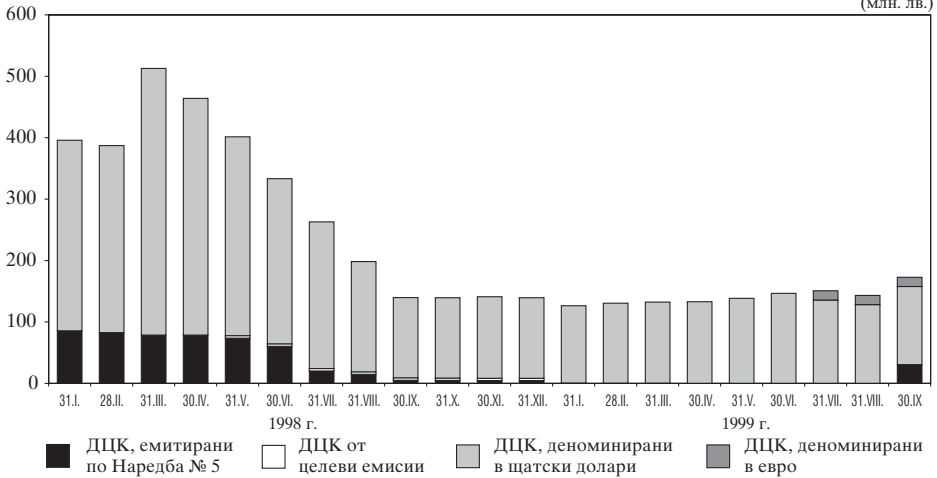
Към 30 септември обемът на притежаваните от чуждестранни инвеститори държавни дългосрочни обли-

гации, деноминирани в щатски долари, се увеличи с 0.11 млн. щ. д. и възлиза на 69.37 млн. щ. д. (или 127 210 хил. лв.), като в левово изражение това е намаление с 899.2 хил. лв. (0.7%), което се дължи на факта, че курсът на щатския долар спрямо лева на тази дата е по-нисък в сравнение с предходния месец. Относителният дял на тези ДЦК по вътрешния дълг в портфейла на чуждестранните инвеститори е 73.6%. Обемът на продадените ДЦК, деноминирани в евро, остава същият – 7.7 млн. евро (8.74%).

Графика 18

ДЦК в портфейла на чуждестранни инвеститори

(млн. лв.)

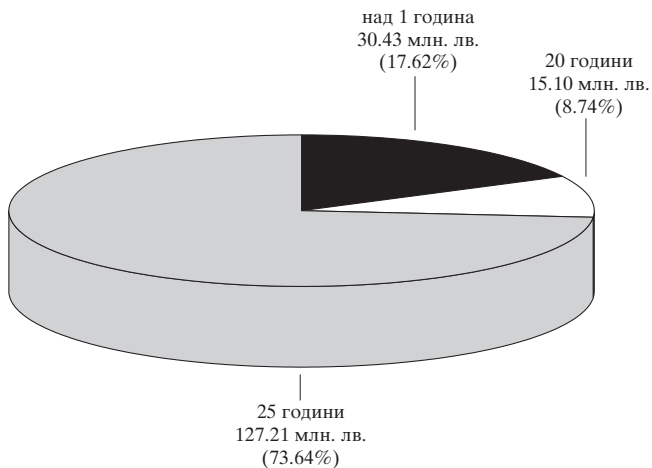


Забележка: Данните за септември 1999 г. са предварителни.

Източник: БНБ.

Графика 19

Обем и матуриретна структура на ДЦК, притежавани от чуждестранни инвеститори към 30 септември



Забележка: Данните са предварителни.

Източник: БНБ.

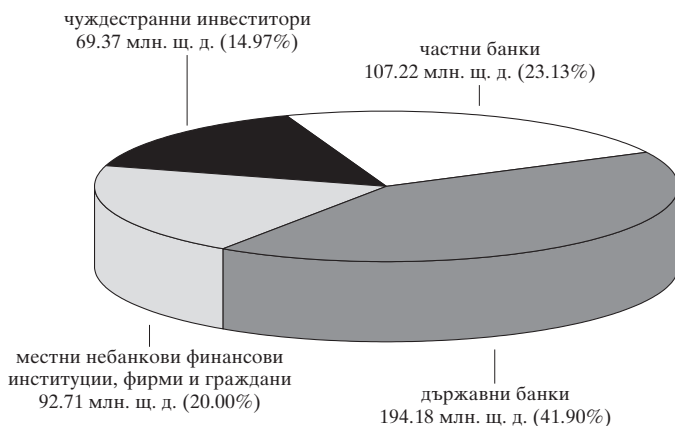
Държатели на ДЦК, емитирани по реда на Наредба № 5, и на целеви емисии към 30 септември



- Забележки:** 1. Включени са блокираните от финансовите институции ДЦК.
2. Не са включени гаранционни ДЦК, емитирани по ЗДЗВСТБ.
3. Данните са предварителни.

Източник: БНБ.

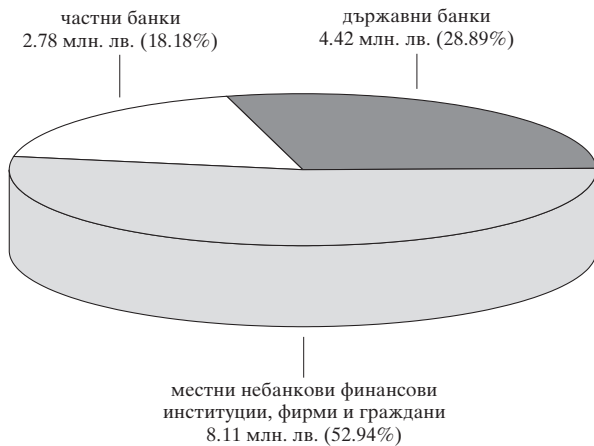
Държатели на деноминираните в щатски долари ДЦК, емитирани по ЗУНК, към 30 септември



- Забележки:** 1. Включително блокираните от финансовите институции ДЦК.
2. Данните са предварителни.

Източник: БНБ.

**Държатели на ДЦК за структурната реформа,
емитирани в левове, към 30 септември**



Забележки: 1. Включени са блокираните от финансовите институции ДЦК.
2. Данните са предварителни.

Източник: БНБ.

ПРОДАЖБИ НА ДЦК ЗА УЧАСТИЕ В ПРИВАТИЗАЦИОННИ СДЕЛКИ

През септември за участие в приватизацията са продадени държавни дългосрочни облигации, емитирани по реда на чл. 5 от ЗУНК, за 0.04 млн. щ. д. Тези държавни ценни книжа на основание чл. 5 от Наредбата за реда за участие в приватизацията на притежателите на държавни дългосрочни облигации, емитирани по реда на Закона за уреждане на необслужваните кредити, договорени до 31 декември 1990 г., ПМС № 244 от 1991 г., ПМС № 186 от 1993 г. и ПМС № 3 от

1994 г., са прехвърлени по сметки на Министерството на финансите като платежно средство в 9 приватизационни сделки и са канцелирани в края на месеца.

Среднопретеглената цена на облигациите, емитирани по реда на чл. 5 от ЗУНК и продадени за участие в приватизацията, е 58.55 щ. д. на 100 щ. д. номинал (графика 23). И през този месец няма сделки за прехвърляне на ДЦК от емисия № 98 от 1993 г. във връзка с използването им като

Графика 23

**Динамика на цените на ДЦК, емитирани по реда на чл. 4 и 5 от ЗУНК,
продадени на фирми и граждани за участие в приватизацията**



Източник: БНБ.

платежно средство в приватизационни сделки.

През септември на основание чл. 1 от Наредбата за реда за използване на държавните дългосрочни облигации, емитирани по реда на ЗУНК, за погасяване на задълженията към

държавата, възникнали по реда на същия закон (обн., ДВ, бр. 12 от 3 февруари 1995 г.), са продадени и използвани държавни дългосрочни облигации, емитирани по реда на чл. 5 от ЗУНК, за 0.67 млн. щ. д., които се считат за падежирани.

Обем на продажбите на държавни дългосрочни облигации, използвани като платежно средство в приватизационни сделки

	Година	I	II	III	IV	V	VI	VII	VIII	IX	X	XI	XII	Общо
I. ДЦК	1994					19.20	0.10	501.40	110.70	177.00	76.70	609.80	28.30	1523.20
в левове	1995	88.20	257.20	65.00	35.50	143.60	132.40	262.90	148.90	59.80	54.90	242.50	354.90	1845.80
(хил. лв.)	1996	5.70	53.90	16.50	113.90	16.60	147.80	19.90	46.00	121.30	309.60	541.20	1151.20	2543.60
	1997	210.70	1374.90	114.90	1259.35	4354.90	744.30	500.80	175.00	209.10	184.50	135.60	144.70	9408.75
	1998	3916.30	17.18	238.60	13.70	60.00	90.72	27.30	3.96	0.00	11.47	0.00	0.00	4379.23
	1999	0.00	0.00	0.00	0.00	0.00	0.00	0.00	0.00	0.00				0.00
II. ДЦК	1994													
в щатски	1995						0.80	0.10	0.10	0.90	1.70		3.90	7.50
долари	1996	0.18	0.23	0.32	2.22	0.04	2.47	0.20	2.21	0.22	4.29	1.22	0.76	14.37
(млн. щ. д.)	1997	4.96	0.68	4.10	0.11	1.54	1.41	6.22	1.73	3.86	2.63	2.15	10.26	39.64
	1998	31.50	4.79	11.00	13.00	13.15	10.59	5.18	13.78	4.77	3.60	4.55	2.81	118.72
	1999	9.50	1.61	5.34	0.67	0.61	0.21	0.66	0.03	0.04				18.67
III. ДЦК в евро														
(хил. евро)	1999								2.79	0.00				2.79

- Забележки:**
1. ДЦК в левове включват държавните дългосрочни облигации, емитирани по реда на чл. 4 от ЗУНК, на постановления на Министерския съвет № 186 от 1993 г. и № 3 от 1994 г.
 2. ДЦК в щатски долари са държавните дългосрочни облигации, деноминирани в щатски долари и емитирани по реда на чл. 5 от ЗУНК.
 3. ДЦК в евро са държавните дългосрочни облигации, деноминирани в евро и емитирани на основание § 10 от Преходните и заключителни разпоредби на ЗДБ за 1999 г. (емисия № 400 от 1999 г.).

ПЪРВИЧНИ ДИЛЪРИ НА ДЦК И СТРАНИЦИ НА REUTERS ЗА КОТИРОВКИ НА ДЦК

На основание чл. 4, ал. 1 от Наредба № 5 от 1998 г. с решение на УС на БНБ и писмо на министъра на финансите се утвърждават първичните дилъри на държавни ценни книжа, както следва:

ЗА ПЕРИОДА 1 ЮЛИ – 31 ДЕКЕМВРИ 1999 г.

БИОХИМ	СВВВ 01-03
БНП ДРЕЗДНЕРБАНК	BSBD 01-03
БУЛБАНК	BGTB 01-03
БЪЛГАРСКА ПОЩЕНСКА БАНКА	BPBB 01-03
БЪЛГАРИЯ-ИНВЕСТ	BGIN 01-03
БРИБАНК	RIBB 01-03
БАНКА ДСК	SSBG 01-03
ДЗИ ИНВЕСТ ЕООД	SIIB 01
ЕВРОБАНК	EBSF 01-03
ЕКСПРЕСБАНК	EBVB 01
ТЪ НЕФТИНВЕСТ АД	OBGG 01-03
ИНГБАНК	INBS 01-03
ОБЕДИНЕНА БЪЛГАРСКА БАНКА	UBBB 01-03
ОБЩИНСКА БАНКА	SMBK 01-03
ПЪРВА ИНВЕСТИЦИОННА БАНКА	BFIB 01-03
РАЙФАЙЗЕНБАНК	RBBS 01-03
РОСЕКСИМБАНК	REBS 01
СОСИЕТЕ ЖЕНЕРАЛ	SGBG 01
ХЕБРОС	AGBG 01-03
ЮНИОНБАНК	UNBS 01-03
ФК ЕВРОФИНАНС	EUFI 01-03
ФБК ЕЛАНА	ELAN 01-03

ОБОБЩЕНИ СТРАНИЦИ ЗА КОТИРОВКИ	BGTSY= BGZUNK=
--------------------------------	-------------------

БНБ – страници с информация за междубанковия пазар на ДЦК	BGBNB 5 BGBNB 7 BGBNB 9
---	-------------------------------