



**НОЕМВРИ**

**Вторичен  
пазар на  
държавни  
ценни  
книжа**

**1999**

Издание на Българската народна банка  
Управление „Фискални услуги“, тел. 9145-1486  
1000 София, пл. „Княз Александър Батенберг“ № 1  
Телефон: 91459  
Телекс: 24090, 24091  
Факс: 980 2425, 980 6493  
Печат: Полиграфична база на БНБ

© Българска народна банка, 1999

**ISSN 1311-0020**

Материалите са получени за редакционна  
обработка на 16 декември 1999 г.

Информацията, публикувана в бюлетина, може да се  
ползва без специално разрешение, единствено с  
изричното позоваване на източника.

# Съдържание

Обзор на междубанковия пазар на ДЦК	5
Емисии на сконтови съкровищни бонове в обращение	16
Емисии на съкровищни облигации в обращение	21
ДЦК, емитирани за структурната реформа	29
Инвестиции на небанкови финансови институции, фирми и граждани в ДЦК	33
Продажби на ДЦК за участие в приватизационни сделки	42
Първични дилъри на ДЦК и страници на Reuters за котировки на ДЦК	44

### *Използвани съкращения*

БФБ – Българска фондова борса

ДЦК – държавни ценни книжа

ГДЦК – гаранционни държавни ценни книжа

ЗДБ – Закон за държавния бюджет

ЗДЗВСТБ – Закон за държавна защита на влогове и сметки в търговските банки, за които БНБ е поискала откриване на производство по несъстоятелност

ЗУНК – Закон за уреждане на необслужваните кредити, договорени до 31 декември 1990 г.

МФ – Министерство на финансите

ОЛП – основен лихвен процент

DISCs (Discount Bonds) – облигации с отстъпка

FLIRBs (Front-Loaded Interest Reduction Bonds) – облигации с първоначално намалени лихви

IABs (Interest Arrears Bonds) – облигации за неплатени лихви

## ОБЗОР НА МЕЖДУБАНКОВИЯ ПАЗАР НА ДЦК

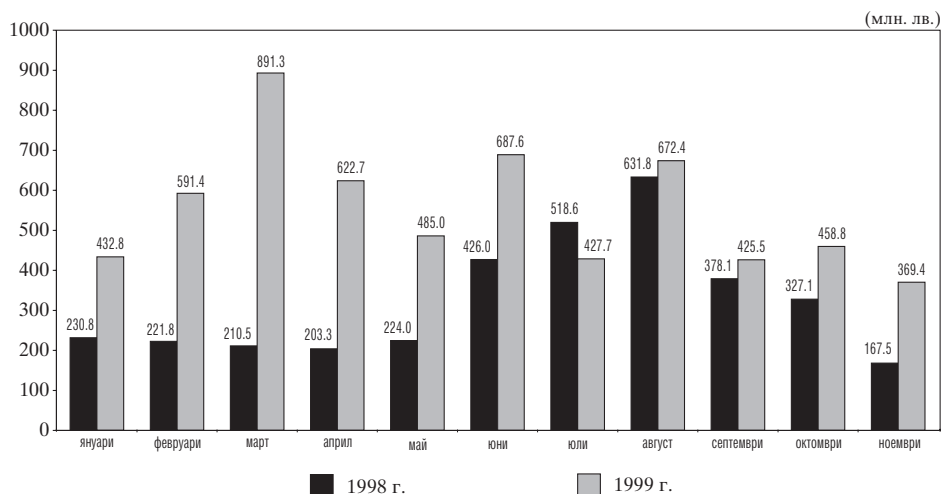
### Междубанков пазар на ДЦК, емитирани по реда на Наредба № 5

През ноември 1999 г. са регистрирани 380 сделки (вкл. броят и обемът на обратните репо сделки) между финансови институции за покупко-продажба на ДЦК, емитирани за финансиране на бюджетния дефицит, с обща номинална стойност 369 419.6 хил. лв., което е два пъти повече спрямо същия период на миналата година, когато номиналната стойност на реализираните сделки е била 167 535.2 хил. лв. (графика 1).

Общият обем на сделките на вторичния междубанков пазар с ДЦК между първични дилъри, емитирани по Наредба № 5, без обема на обратните репо сделки, възлиза на 213 826.1 хил. лв., в т. ч. 8478.5 хил. лв. тримесечни съкровищни бонове, 91 640.5 хил. лв. дванадесетмесечни, 92 812.1 хил. лв. двегодишни и 20 895 хил. лв. до пет години (графика 2). През ноември в сравнение с предходния месец търговията с ДЦК бе по-слаба, затова и обемът на сделките е намалял със 17.8%. В структурно отношение най-голям е интересът към

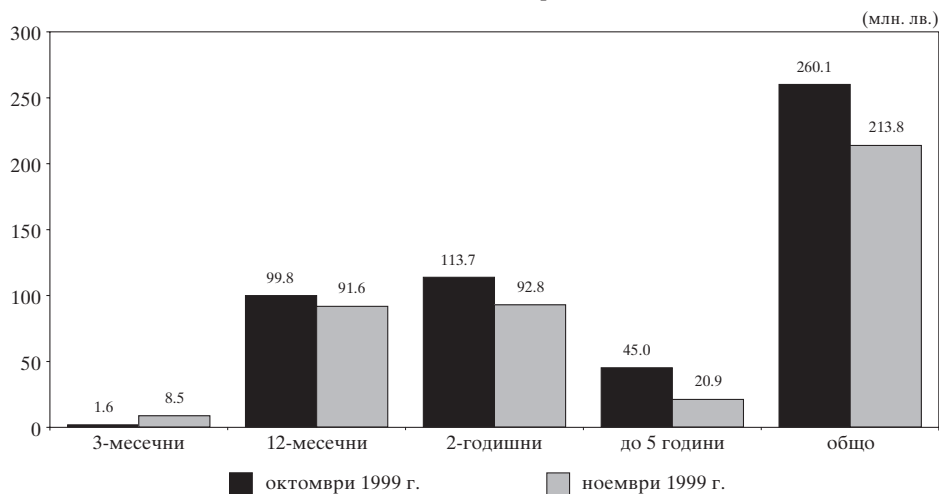
Графика 1

### Обем на сделките с ДЦК, емитирани за финансиране на бюджетния дефицит



Източник: БНБ.

### Структура на сделките с ДЦК, емитирани за финансиране на бюджетния дефицит



Източник: БНБ.

двегодишните съкровищни облигации. През ноември значително е нараснала търговията с тримесечни ДЦК, чийто обем се е увеличил пет пъти спрямо предходния месец.

На вторичния пазар през ноември обемът на извършените сделки за сметка на клиенти (т. е. сделки по чл. 20 от Наредба № 5) нараства почти двойно спрямо предходния месец и възлиза на 2588.5 хил. лв. Сключените сделки между непървични дилъри и физически или юридически лица (т. е. сделки по чл. 21 от Наредба № 5) са се увеличили значително спрямо октомври и са в размер на 473.3 хил. лв. Намаление бележи обемът на сделките между първични и непървични дилъри по реда на чл. 14 от Наредба № 5,

който възлиза на 52 790.4 хил. лв., в т. ч. 1655 хил. лв. одобрени поръчки на аукционите на ДЦК за сметка на непървични дилъри.

### Междубанков пазар на ДЦК, емитирани в резултат на структурната реформа

През ноември с ДЦК, емитирани в резултат на структурната реформа, деноминирани в щатски долари, са регистрирани 68 сделки между финансови институции с обща номинална стойност 49.9 млн. щ. д. (вкл. броят и обемът на обратните репо сделки). Сключени са 33 сделки за окончателна продажба в размер на 25 млн. щ. д., 23 репо сделки за

14.7 млн. щ. д. и 12 сделки на стойност 10.3 млн. щ. д. за сметка на клиенти (по чл. 14, 20 и 21).

През месеца е сключена една сделка с ДЦК, емитирани за структурната реформа в левове, в размер на 547 хил. лв., която е за сметка на клиенти. С ДЦК, деноминирани в евро, са сключени 10 сделки за 6.2 млн. евро.

По реда на чл. 14, ал. 6 от Наредба № 5 е сключена една сделка за 827.5 хил. лв., 19 сделки за 6.9 млн. щ. д. и 9 сделки в размер на 5.7 млн. евро.

Пазарът на валутни ЗУНК облигации през ноември се характеризираше със спокойна търговия и по-ниски дневни обороти в сравнение с предходния месец. Среднодневният оборот на регистрираните сделки през

месеца бе 2.6 млн. щ. д. Наблюдава се и промяна в структурата на сключените сделки, изразяваща се в увеличаване на репо сделките и намаление на сделките, сключвани за сметка на клиенти.

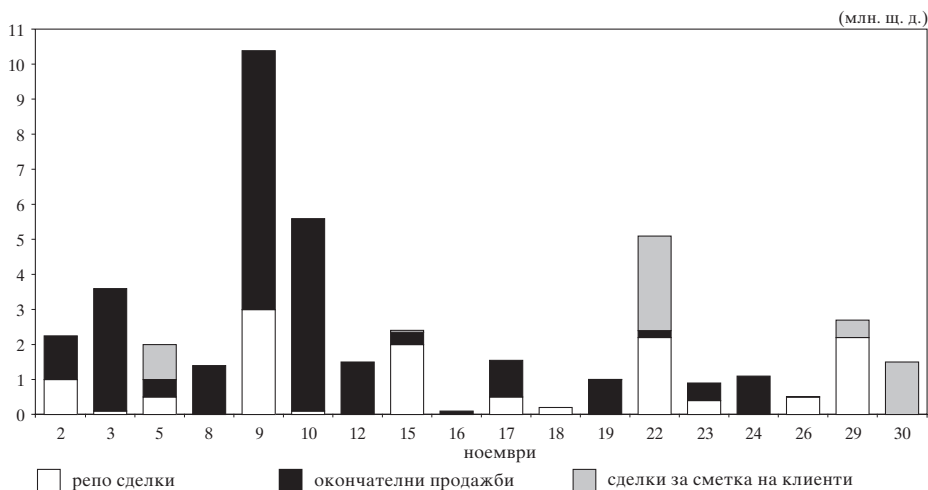
Цените, по които се търгуваха валутните дългосрочни облигации по вътрешния дълг, се покачиха с 2 – 3 щ. д. и в края на месеца се движеха между 67 – 68.50 щ. д. на 100 щ. д. номинал.

### Репо сделки с ДЦК на междубанковия пазар

През ноември на вторичния междубанков пазар се наблюдава неравномерно движение в обема на репо сделките (графика 5). Обемът на

Графика 3

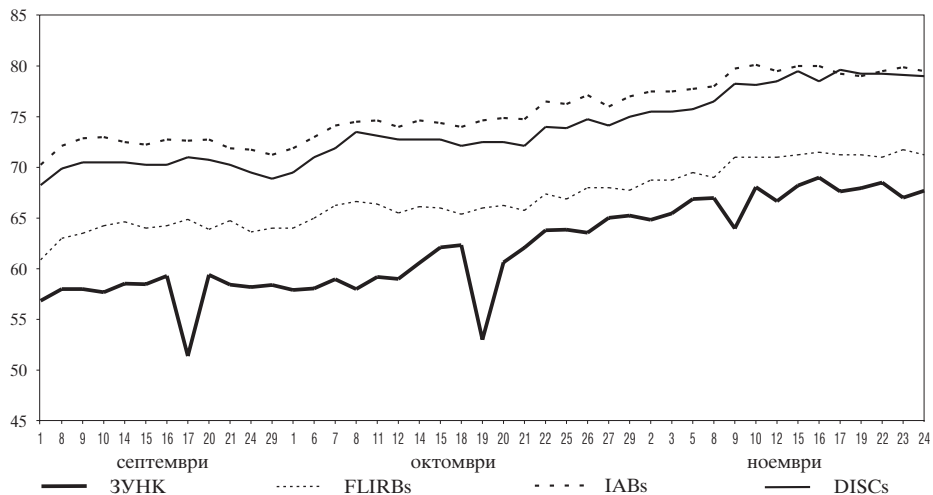
Обем на сделките на междубанковия пазар с ДЦК, деноминирани в щатски долари



Източник: БНБ.

Графика 4

**Динамика на цените на междубанковия пазар на деноминираните в щатски долари ДЦК, емитирани по ЗУНК, и на българските брейди облигации\***

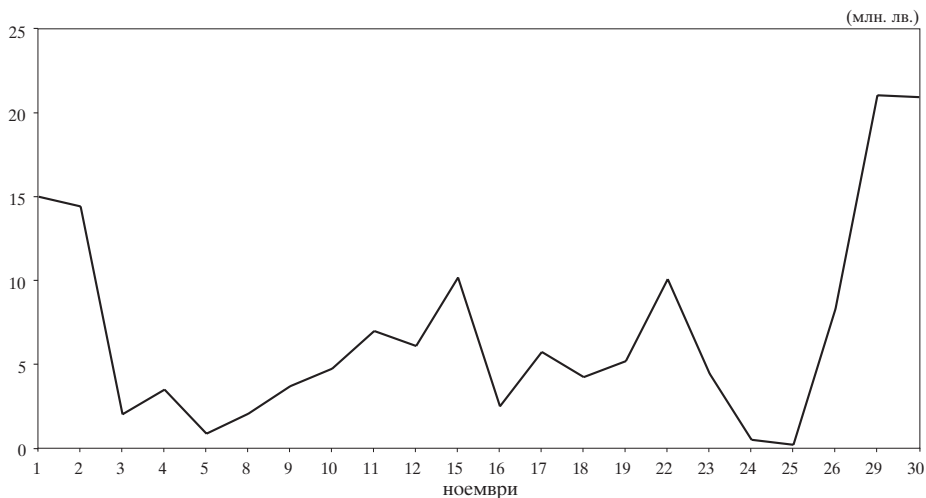


\* За брейди облигациите са използвани котировки „продава“ на Reuters.

Източник: БНБ, Reuters.

Графика 5

**Обем на репо сделките на вторичния междубанков пазар**



Източник: БНБ.



**Цени на регистрираните сделки с ДЦК, деноминирани в щатски долари, емитирани по реда на чл. 5 от ЗУНК**

(ш. д.)

Дата ноември	Цена		
	минимална	максимална	среднопретеглена
1	64.30	64.30	64.30
2	64.60	65.72	64.82
3	65.00	66.36	65.46
4	50.13	50.13	50.13
5	66.87	66.87	66.87
8	66.79	67.00	66.98
9	59.72	67.32	63.98
10	65.00	68.25	66.09
11	68.60	68.60	68.60
12	66.00	69.00	66.67
15	67.90	68.95	68.20
16	69.00	69.40	69.01
17	67.00	69.16	67.62
19	67.96	67.96	67.96
22	68.50	68.50	68.50
23	66.99	67.02	67.01
24	67.28	68.88	67.71
<b>за месеца</b>	<b>50.13</b>	<b>69.40</b>	<b>65.88</b>

**Забележка:** Информацията се базира на регистрираните приватизационни и окончателни сделки в регистъра, воден в БНБ.

**Котировки на българските брейди облигации\***

(ш. д.)

Дата ноември	DISCs		FLIRBs		IABs	
	Продава	Купува	Продава	Купува	Продава	Купува
1	74.50	74.00	67.50	67.00	76.75	75.50
2	75.50	74.50	68.75	68.38	77.50	76.50
3	75.50	74.75	68.75	68.00	77.50	76.50
4	75.50	75.00	66.88	66.38	76.88	76.00
5	75.75	75.25	69.50	68.50	77.75	76.50
8	76.50	75.63	69.00	68.50	78.00	77.00
9	78.25	77.50	71.00	70.50	79.75	78.50
10	78.13	77.75	71.00	70.00	80.13	79.13
11	78.25	77.63	70.75	70.00	79.25	78.25
12	78.50	77.88	71.00	70.25	79.50	78.50
15	79.50	79.00	71.25	71.00	80.00	79.00
16	78.50	78.00	71.50	70.50	80.00	79.00
17	79.63	78.00	71.25	70.63	79.25	78.50
18	79.25	78.75	71.13	70.50	79.25	78.63
19	79.25	78.50	71.25	70.63	79.00	78.00
22	79.25	78.75	71.00	70.50	79.50	78.50
23	79.13	79.00	71.75	71.50	79.88	78.88
24	79.00	78.50	71.25	70.75	79.50	78.50
26	78.75	78.38	71.00	70.25	78.75	77.75
29	79.00	78.38	70.88	69.00	79.00	78.00
30	78.75	78.00	70.50	70.00	78.13	77.25

\* Използвани са котировки на Reuters.

## Обем и структура на сделките с ДЦК на вторичния междубанков пазар през ноември

1. Обем на сделките с ДЦК, деноминирани в левове (номинална стойност, млн. лв.)	213.83
– репо сделки*	142.65
– окончателни продажби	71.18
– приватизационни сделки	-
2. Обем на сделките с ДЦК, деноминирани в щатски долари и евро (номинална стойност в млн. лв.)	64.78
– репо сделки*	17.83
– окончателни продажби	46.90
– приватизационни сделки	0.05
3. Брой на сделките на вторичния междубанков пазар	277
– репо сделки**	145
– окончателни продажби	125
– приватизационни сделки	7
4. Средна срочност на репо сделките на вторичния междубанков пазар (в дни)	6.15
5. Средна месечна доходност (проста лихва) по репо сделките, сключени на вторичния междубанков пазар в зависимост от срочността (%)	
1 ден	0.22
2 – 3 дена	0.24
4 – 7 дена	0.25
до 1 месец	0.28

\* Не е включен обемът на обратните репо сделки.

\*\* Не е включен броят на обратните репо сделки.

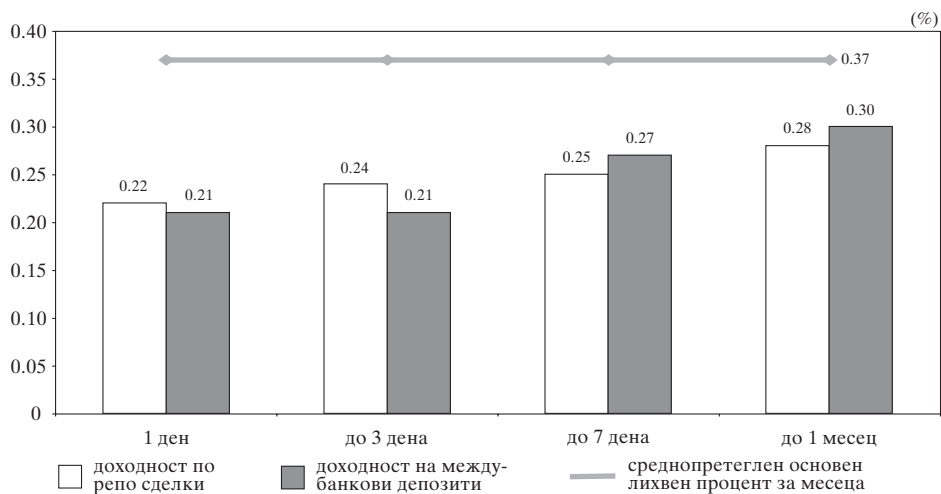
сключените сделки се увеличава в началото и в края на периода, като пиковият момент е на 30 ноември, което до голяма степен е повлияно от по-голямото търсене на ресурс от търговските банки за регулиране на задължителните минимални резерви в БНБ. През този период се забелязва и значително покачване на лихвените проценти на междубанковите депозити. Най-слаба бе търговията на 25 ноември, дължащо се на вливане в банките на ликвидност от лихви и паде-

жи на ДЦК.

Запазването на постоянен ОЛП през ноември доведе и до относително постоянна доходност по репо сделките, като се наблюдава тенденция към повишаване на средната срочност на репо сделките в дни. През месеца доходността на репо сделките с ДЦК е по-висока спрямо тази по междубанковите депозити със срок до един и три дена и по-ниска при сделките със срок до седем дена и до един месец (графика 6).

Графика 6

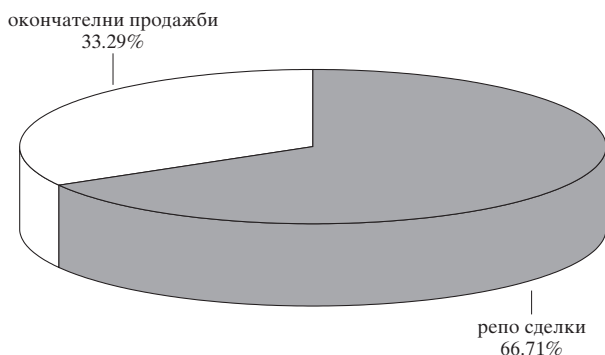
**Доходност по репо сделки с ДЦК и лихвен процент по междубанковите депозити на месечна база (ноември)**



Източник: БНБ.

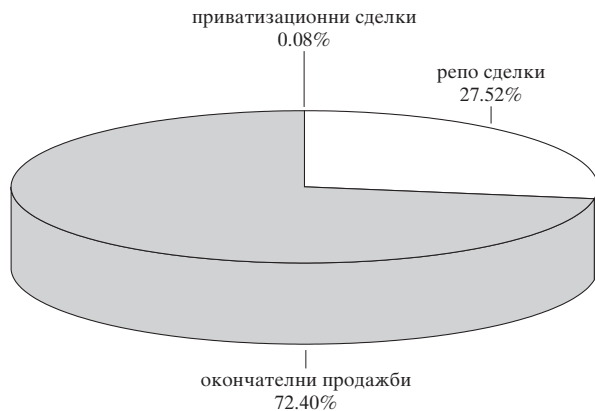
Графика 7

**Структура на сключените на вторичния междубанков пазар през ноември сделки с ДЦК, деноминирани в левове**



Източник: БНБ.

**Структура на сключените на вторичния междубанков пазар  
през ноември сделки с ДЦК, деноминирани в щатски долари и евро**



Източник: БНБ.

**Обем и доходност на депозитите  
на междубанковия пазар и репо сделките с ДЦК**

	1 ден		от 2 до 3 дена		от 4 до 7 дена		от 8 до 30 дена		над 30 дена		Общо обем
	обем	доход	обем	доход	обем	доход	обем	доход	обем	доход	
<b>1.11.1999 г.</b>											
Депозити	6518.00	2.90	1600.00	3.20	850.00	3.35	770.00	3.80	1000.00	5.00	10 738.00
Репо сделки	8210.00	2.97	6839.00	3.11							15 049.00
<b>2.11.1999 г.</b>											
Депозити	14 984.00	3.34	700.00	2.54	1200.00	3.56	1500.00	4.55			18 384.00
Репо сделки	6405.00	3.10	8068.00	3.33							14 473.00
<b>3.11.1999 г.</b>											
Депозити	3000.00	3.18	500.00	3.20	6027.00	3.29	6206.00	3.83	1500.00	4.40	17 233.00
Репо сделки					2023.00	3.52					2023.00
<b>4.11.1999 г.</b>											
Депозити	4500.00	2.87			2049.00	3.30	6127.00	3.33	8500.00	4.52	21 176.00
Репо сделки	1500.00	2.53					2000.00	3.55			3500.00
<b>5.11.1999 г.</b>											
Депозити			11 200.00	2.20	1606.00	3.30			3500.00	5.49	16 306.00
Репо сделки			860.00	2.50							860.00
<b>8.11.1999 г.</b>											
Депозити	5135.00	2.45	1000.00	2.40	3500.00	3.01	3700.00	3.68	1500.00	6.33	14 835.00
Репо сделки					1000.00	2.94	1060.00	3.21			2060.00
<b>9.11.1999 г.</b>											
Депозити	10 468.00	2.50			1540.00	3.30	376.00	3.35	1000.00	5.80	13 384.00
Репо сделки			2204.00	2.54	1500.00	2.94					3704.00

(продължава)

(продължение)

	1 ден		от 2 до 3 дена		от 4 до 7 дена		от 8 до 30 дена		над 30 дена		Общо
	обем	доход	обем	доход	обем	доход	обем	доход	обем	доход	обем
<b>10.11.1999 г.</b>											
Депозити	11 600.00	2.62	5000.00	2.57	7928.00	3.21	3842.00	3.31	500.00	5.75	28 870.00
Репо сделки	1510.00	2.84	1000.00	2.64	1046.00	2.93	200.00	3.35	1000.00	6.59	4756.00
<b>11.11.1999 г.</b>											
Депозити	11 224.00	2.96			4153.00	3.01	1146.00	3.40			16 523.00
Репо сделки	1910.00	2.79			3900.00	3.10	600.00	3.75	600.00	4.31	7010.00
<b>12.11.1999 г.</b>											
Депозити			12 934.00	2.53	3106.00	3.38	397.00	3.69			16 437.00
Репо сделки			1510.00	2.74	3601.00	2.77	1000.00	3.24			6111.00
<b>15.11.1999 г.</b>											
Депозити	12 000.00	2.29	5522.00	2.79	4470.00	3.54	770.00	3.40	4500.00	5.60	27 262.00
Репо сделки	1130.00	2.84	1900.00	2.64	6177.00	3.25	1000.00	3.35			10 207.00
<b>16.11.1999 г.</b>											
Депозити	8945.00	2.49	5000.00	2.86	1600.00	3.40	940.00	3.40	500.00	6.25	16 985.00
Репо сделки					1500.00	2.94	1000.00	3.45			2500.00
<b>17.11.1999 г.</b>											
Депозити	10 700.00	2.46	350.00	3.00	4705.00	3.48	5057.00	3.82			20 812.00
Репо сделки			4700.00	2.84	1057.00	3.02					5757.00
<b>18.11.1999 г.</b>											
Депозити	9171.00	2.52			3296.00	3.48	6468.00	1.78			18 935.00
Репо сделки	360.00	2.53			2888.00	2.93	1000.00	3.35			4248.00
<b>19.11.1999 г.</b>											
Депозити			14 330.00	2.64	1000.00	3.60	1606.00	3.62			16 936.00
Репо сделки			4700.00	2.64			500.00	3.55			5200.00
<b>22.11.1999 г.</b>											
Депозити	15 600.00	2.47	2000.00	2.80			4561.00	3.73	4000.00	5.58	26 161.00
Репо сделки			4700.00	2.64	3142.00	2.91	2280.00	3.35			10 122.00
<b>23.11.1999 г.</b>											
Депозити	10 000.00	2.45	1000.00	2.70			9458.00	3.82	2000.00	6.40	22 458.00
Репо сделки					3000.00	2.97	1459.00	3.14			4459.00
<b>24.11.1999 г.</b>											
Депозити	5300.00	2.37			4829.00	3.19	1000.00	3.90	1900.00	6.33	13 029.00
Репо сделки					500.00	3.35					500.00
<b>25.11.1999 г.</b>											
Депозити	14 000.00	2.05			799.00	2.62	950.00	3.30			15 749.00
Репо сделки					200.00	3.04					200.00
<b>26.11.1999 г.</b>											
Депозити			12 653.00	2.16	1300.00	2.71	397.00	3.41			14 350.00
Репо сделки			6340.00	2.53	2000.00	2.94					8340.00
<b>29.11.1999 г.</b>											
Депозити	19 884.00	2.31	4500.00	2.25			1606.00	3.32			25 990.00
Репо сделки	14 060.00	2.50			7066.00	3.00					21 126.00
<b>30.11.1999 г.</b>											
Депозити	20 930.00	2.33	2500.00	2.54	5700.00	2.99	2270.00	3.45	1600.00	6.00	33 000.00
Репо сделки	10 809.00	2.47	6200.00	2.63	3000.00	2.94	1000.00	3.24			21 009.00

- Забележки:**
1. Данните за обемите на сключените сделки и депозити са в хил. лв.
  2. Обемът на репо сделките включва само тези, сключени през текущия ден.
  3. Доходността е изчислена на годишна база.
  4. Сделките с ДЦК, деноминирани в щатски долари, са в левова равностойност по обявения от БНБ курс на щатския долар в деня на сделката.

## Обем на сключените сделки с ДЦК на вторичния пазар и сделки с ценни книжа на Българската фондова борса

(лв.)

Дата ноември	Репо сделки	Окончателни сделки	Наредба № 5				Приватизационни сделки	Общо сделки с ДЦК	Сделки с ценни книжа на БФБ		
			чл. 14	чл. 15	чл. 20	чл. 21			Борсов пазар	Извънборсов пазар	Общо
1	33 645 029.05	235 553.50	1 084 381.90	1 294 794.80	93 553.50	26 300.00	-	36 379 612.75	55 000.00	25 000.00	80 000.00
2	33 721 255.00	6 312 512.50	15 360 975.30	633 233.05	-	-	-	56 027 975.85	456 000.00	7 000.00	463 000.00
3	17 671 305.00	9 632 461.00	1 335 725.00	7 807 250.85	-	-	11 727.14	36 458 468.99	392 000.00	11 000.00	403 000.00
4	15 568 000.00	8 708 392.00	13 080 167.24	3 807 972.89	-	-	2 982.86	41 167 514.99	56 000.00	3 000.00	59 000.00
5	4 290 995.00	930 995.00	3 248 257.70	4 663 760.06	1 861 990.00	-	-	14 995 997.76	281 000.00	8 000.00	289 000.00
8	3 923 000.00	2 679 287.00	6 178 968.88	9 083 222.68	-	22 656.00	-	21 887 134.56	66 000.00	51 000.00	117 000.00
9	10 146 100.00	14 409 780.00	1 561 955.00	332 526.00	-	-	-	26 450 361.00	89 000.00	8 000.00	97 000.00
10	7 780 295.00	11 888 438.00	10 951 235.00	4 587 660.24	-	-	-	35 207 628.24	243 000.00	14 000.00	257 000.00
11	11 809 264.00	87 168 905.55	7 614 207.75	10 600 097.16	-	-	11 281.44	117 203 755.90	77 000.00	1 000.00	78 000.00
12	9 694.00	4 383 944.00	1 564 664.00	2 368 505.60	-	-	8 457.84	8 335 265.44	169 000.00	328 000.00	497 000.00
15	16 034 780.00	4 823 573.45	1 420 000.00	8 451 883.80	104 356.45	-	-	30 834 593.70	78 000.00	275 000.00	353 000.00
16	8 130 000.00	2 192 040.00	3 523 692.40	2 939 017.95	-	-	4 177.10	16 788 927.44	211 000.00	1 468 000.00	1 679 000.00
17	6 903 616.00	8 852 948.95	2 712 211.45	7 932 469.18	1 719 422.00	-	-	28 120 667.58	80 000.00	19 000.00	99 000.00
18	9 395 832.00	10 939 600.00	2 838 914.40	6 338 220.97	550 000.00	-	-	30 062 567.37	107 000.00	17 000.00	124 000.00
19	10 760 000.00	7 327 003.00	3 183 372.90	9 622.96	9 421.15	-	-	21 289 420.01	72 000.00	62 000.00	134 000.00
22	23 646 028.00	3 380 548.00	3 233 026.37	7 698 168.22	5 076 320.05	405 005.00	-	43 439 095.64	42 000.00	-	42 000.00
23	6 658 736.00	3 708 420.00	1 043 826.00	3 195 574.63	-	19 300.00	-	14 625 856.63	16 000.00	3 000.00	19 000.00
24	5 310 424.00	4 111 742.00	1 000 000.00	7 041 876.60	-	-	9 290.89	17 473 333.49	17 000.00	1 000.00	18 000.00
25	3 300 000.00	1 518 635.00	1 290 984.40	3 831 458.46	319 106.00	-	-	10 260 183.86	13 000.00	-	13 000.00
26	9 599 305.00	2 176 915.00	95 930.50	3 661 765.84	-	19 186.10	-	15 553 102.44	102 000.00	1 000.00	103 000.00
29	30 999 794.00	5 295 000.00	2 505 163.50	13 704 993.10	-	951 371.28	-	53 456 321.88	101 000.00	1 000.00	102 000.00
30	39 069 000.00	7 275 775.00	10 453 886.90	6 700 144.00	2 911 335.00	-	-	66 410 140.90	5 000.00	-	5 000.00
ОБЩО	308 372 452.05	207 952 468.95	95 281 546.59	116 684 219.02	12 645 504.15	1 443 818.38	47 917.27	742 427 926.41	2 728 000.00	2 303 000.00	5 031 000.00

**Забележки:** 1. Включена е сумата на одобрените поръчки за участие в аукционите на ДЦК за сметка на непървични дилъри в размер на 1 655 000 лв.

2. Включена е сумата на одобрените състезателни и несъстезателни поръчки за сметка на фирми и граждани в размер на 3 427 373 лв.

3. Обемът на репо сделките включва обратните репо сделки и тези, сключени през текущия ден.

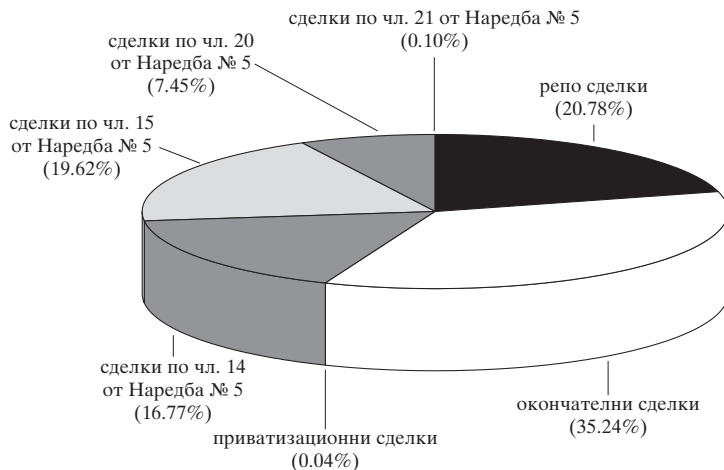
4. Приватизационни сделки са сделките за прехвърляне на ДЦК по сметка на МФ във връзка с използването им като платежно средство в приватизационни сделки.

5. Сделките с ДЦК, деноминирани в щатски долари, са в левова равностойност по обявления от БНБ курс на щатския долар в деня на сделката.

6. Информацията за обема на сделките на БФБ е предоставена от управление „Банково“.

Графика 9

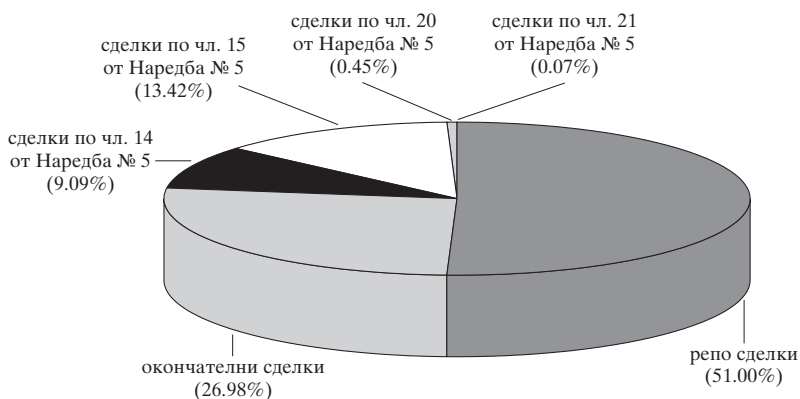
**Обем на сключените на вторичния пазар през ноември сделки с ДЦК, деноминирани в щатски долари, емитирани за структурната реформа**



Източник: БНБ.

Графика 10

**Обем на сключените на вторичния пазар през ноември сделки с ДЦК, емитирани за финансиране на бюджетния дефицит**



Източник: БНБ.

## Емисии на сконтови съкровищни бонове в обращение

Номер на емисията	BG3020098003	BG3020498005	BG3010199001	BG3010499005	BG3010799008	BG3011099002	BG3011399006	BG3011699009
Дата на емитиране	09.12.1998	23.12.1998	06.01.1999	20.01.1999	03.02.1999	17.02.1999	04.03.1999	17.03.1999
Дата на падежа	08.12.1999	22.12.1999	05.01.2000	19.01.2000	02.02.2000	16.02.2000	02.03.2000	15.03.2000
Номинална стойност на предложеното количество (хил. лв.)	10 000.00	10 000.00	25 000.00	25 000.00	20 000.00	15 000.00	15 000.00	15 000.00
Съвкупна номинална стойност на заявените поръчки (хил. лв.)	33 914.00	19 850.00	32 577.60	36 670.00	37 350.00	34 036.70	43 240.00	31 790.00
Съвкупна номинална стойност на одобрените поръчки (хил. лв.)	10 000.00	10 000.00	25 000.00	25 000.00	20 000.00	15 000.00	15 000.00	15 000.00
Средна цена на одобрените поръчки на 100 лв. номинал (%)	93.93	94.04	93.75	93.68	93.76	93.91	94.03	94.09
Средна отстъпка на 100 лв. номинал (%)	6.07	5.96	6.25	6.32	6.24	6.09	5.97	5.91
Средна годишна доходност (%)	6.48	6.36	6.68	6.76	6.66	6.50	6.37	6.30
Ефективна годишна доходност (%)	6.48	6.36	6.69	6.77	6.67	6.50	6.37	6.30
Коефициент на покритие	3.39	1.99	1.30	1.47	1.87	2.27	2.88	2.12

(продължава)



(продължение)

Номер на емисията	BG3012199009	BG301249003	BG3012799006	BG3013099000	BG3013399004	BG3013699007	BG3014099009	BG3014299005
Дата на емитиране	07.04.1999	21.04.1999	05.05.1999	19.05.1999	02.06.1999	16.06.1999	30.06.1999	07.07.1999
Дата на падежа	05.04.2000	19.04.2000	03.05.2000	17.05.2000	31.05.2000	14.06.2000	29.12.1999	05.07.2000
Номинална стойност на предложеното количество (хил. лв.)	15 000.00	15 000.00	10 000.00	10 000.00	10 000.00	10 000.00	10 000.00	7 500.00
Съвкупна номинална стойност на заявените поръчки (хил. лв.)	42 960.00	42 660.50	28 000.00	17 250.00	11 125.00	14 120.00	8 070.00	14 376.00
Съвкупна номинална стойност на одобрените поръчки (хил. лв.)	15 000.00	15 000.00	10 000.00	10 000.00	10 000.00	10 000.00	8 070.00	7 500.00
Средна цена на одобрените поръчки на 100 лв. номинал (%)	94.32	94.54	94.82	94.94	94.85	94.69	97.28	94.31
Средна отстъпка на 100 лв. номинал (%)	5.68	5.46	5.18	5.06	5.15	5.31	2.72	5.69
Средна годишна доходност (%)	6.04	5.79	5.48	5.34	5.44	5.62	5.61	6.05
Ефективна годишна доходност (%)	6.04	5.79	5.48	5.34	5.44	5.62	5.69	6.05
Коефициент на покритие	2.86	2.84	2.80	1.73	1.11	1.41	0.81	1.92

(продължава)

Номер на емисията	BG3014599008	BG301489002	BG3015199006	BG3015399002	BG3015499000	BG3015599007	BG3015699005	BG3015799003
Дата на емитиране	21.07.1999	04.08.1999	18.08.1999	01.09.1999	01.09.1999	08.09.1999	15.09.1999	15.09.1999
Дата на падежа	19.07.2000	02.08.2000	16.08.2000	01.12.1999	30.08.2000	08.12.1999	15.12.1999	13.09.2000
Номинална стойност на предложеното количество (хил. лв.)	7 500.00	9 000.00	9 000.00	5 000.00	8 000.00	5 000.00	5 000.00	8 000.00
Съвкупна номинална стойност на заявените поръчки (хил. лв.)	11 800.00	12 333.69	9 012.00	7 288.00	11 420.00	9 950.00	11 030.00	21 661.30
Съвкупна номинална стойност на одобрените поръчки (хил. лв.)	7 500.00	9 000.00	9 000.00	5 000.00	8 000.00	5 000.00	5 000.00	8 000.00
Средна цена на одобрените поръчки на 100 лв. номинал (%)	94.33	94.18	93.89	98.83	92.84	98.83	98.84	93.32
Средна отстъпка на 100 лв. номинал (%)	5.67	5.82	6.11	1.17	7.16	1.17	1.16	6.68
Средна годишна доходност (%)	6.03	6.20	6.53	4.75	7.73	4.75	4.71	7.18
Ефективна годишна доходност (%)	6.03	6.20	6.53	4.83	7.73	4.83	4.79	7.18
Коефициент на покритие	1.57	1.37	1.00	1.46	1.43	1.99	2.21	2.71

(продължава)

(продължение)

Номер на емисията	BG3015899001	BG3015999009	BG3016099007	BG3016199005	BG3016299003	BG3016399001	BG3016499009	BG3016599006
Дата на емитиране	24.09.1999	29.09.1999	29.09.1999	06.10.1999	06.10.1999	13.10.1999	20.10.1999	20.10.1999
Дата на падежа	24.12.1999	29.12.1999	29.03.2000	05.01.2000	04.10.2000	12.01.2000	19.01.2000	18.10.2000
Номинална стойност на предложеното количество (хил. лв.)	5 000.00	5 000.00	5 000.00	5 000.00	10 000.00	5 000.00	5 000.00	8 000.00
Съвкупна номинална стойност на заявените поръчки (хил. лв.)	13 827.50	14 950.00	9 900.00	7 650.00	21 455.00	7 865.00	6 160.00	11 850.00
Съвкупна номинална стойност на одобрените поръчки (хил. лв.)	5 000.00	5 000.00	5 000.00	5 000.00	10 000.00	5 000.00	5 000.00	8 000.00
Средна цена на одобрените поръчки на 100 лв. номинал (%)	98.86	98.89	97.53	98.90	94.14	98.91	98.91	94.38
Средна отстъпка на 100 лв. номинал (%)	1.14	1.11	2.47	1.10	5.86	1.09	1.09	5.62
Средна годишна доходност (%)	4.63	4.50	5.08	4.46	6.24	4.42	4.42	5.97
Ефективна годишна доходност (%)	4.71	4.58	5.14	4.54	6.24	4.49	4.49	5.97
Коефициент на покритие	2.77	2.99	1.98	1.53	2.15	1.57	1.23	1.48

(продължава)

Номер на емисията	BG3016699004	BG301679002	BG3016899000	BG3016999008	BG3017099006	BG3017199004	BG3017299002
Дата на емитиране	27.10.1999	03.11.1999	03.11.1999	10.11.1999	17.11.1999	17.11.1999	24.11.1999
Дата на падежа	26.01.2000	02.02.2000	01.11.2000	09.02.2000	16.02.2000	15.11.2000	23.02.2000
Номинална стойност на предложеното количество (хил. лв.)	5 000.00	5 000.00	8 000.00	5 000.00	5 000.00	8 000.00	5 000.00
Съвкупна номинална стойност на заявените поръчки (хил. лв.)	7 610.00	4 820.00	10 930.00	7 330.00	5 900.00	15 630.00	9 750.00
Съвкупна номинална стойност на одобрените поръчки (хил. лв.)	5 000.00	4 785.00	8 000.00	5 000.00	5 000.00	8 000.00	5 000.00
Средна цена на одобрените поръчки на 100 лв. номинал (%)	98.91	98.90	94.45	98.90	98.90	94.37	98.90
Средна отстъпка на 100 лв. номинал (%)	1.09	1.10	5.55	1.10	1.10	5.63	1.10
Средна годишна доходност (%)	4.42	4.46	5.89	4.46	4.46	5.98	4.46
Ефективна годишна доходност (%)	4.49	4.54	5.89	4.54	4.54	5.98	4.54
Коефициент на покритие	1.52	0.96	1.37	1.47	1.18	1.95	1.95

Източник: МФ.

## Емисии на съкровищни облигации в обращение

Номер и дата на емисията	11/30.01.95	23/02.03.95	49/04.05.95	200/31.05.95	72/20.07.95	85/14.09.95	106/30.11.95	113/28.12.95
Дата на падежа	30.01.2004	02.03.2000	27.04.2000	21.05.2002	13.07.2000	07.09.2000	23.11.2000	21.12.2000
Номинална стойност на предложеного количество (хил. лв.)	25.00	500.00	1 000.00	9 320.25	2 982.00	2 000.00	800.00	1 016.80
Съвкупна номинална стойност на заявените поръчки (хил. лв.)	25.00	400.00	1 000.00	9 320.25	2 982.00	960.00	220.00	1 016.80
Съвкупна номинална стойност на одобрените поръчки (хил. лв.)	25.00	400.00	1 000.00	9 320.25	2 982.00	960.00	220.00	1 016.80
Средна цена на одобрените поръчки на 100 лв. номинал (%)	100.00	100.00	98.00	100.00	96.43	93.81	92.86	92.34
Средна отстъпка на 100 лв. номинал (%)	-	-	2.00	-	3.57	6.19	7.14	7.66
Лихвен процент	ОЛП	ОЛП	ОЛП	ОЛП	ОЛП	ОЛП	ОЛП	ОЛП
Коефициент на покритие	1.00	0.80	1.00	1.00	1.00	0.48	0.28	1.00

(продължава)

Номер на емисията	BG2030396126	BG2031096121	BG2033297123	BG2034797121	BG2041097028	BG2045997124	BG2046497124	BG2030098128
Дата на емитиране	29.02.1996	30.05.1996	09.05.1997	16.05.1997	17.07.1997	04.12.1997	18.12.1997	15.01.1998
Дата на падежа	22.02.2001	23.05.2001	05.05.2000	10.05.2002	13.07.2000	02.12.1999	16.12.1999	13.01.2000
Номинална стойност на предложено количество (хил. лв.)	1 000.00	800.00	35 000.00	20 000.00	35 000.00	2 500.00	2 000.00	5 000.00
Съкупна номинална стойност на заявените поръчки (хил. лв.)	200.00	800.00	30 910.00	20 000.00	54 150.00	2 480.00	6 880.00	17 425.00
Съкупна номинална стойност на одобрените поръчки (хил. лв.)	50.00	800.00	30 000.00	20 000.00	35 000.00	2 480.00	2 000.00	5 000.00
Средна цена на одобрените поръчки на 100 лв. номинал (%)	91.50	100.00	100.00	100.00	97.75	94.58	94.16	94.88
Средна отстъпка на 100 лв. номинал (%)	8.50	-	0.00	0.00	2.25	5.42	5.84	5.12
Лихвен процент	ОЛП	ОЛП+7	ОЛП+4	ОЛП+4	ОЛП+4	ОЛП	(x +1).182,565 <sup>1</sup>	(x +1).182,565 <sup>1</sup>
Коефициент на покритие	0.20	1.00	0.88	1.00	1.55	0.99	3.44	3.49

<sup>1</sup> x – годишна доходност на 6-месечните ДЦК на предходящата лихвенния период аукцион.

(продължава)

(продължение)

Номер на емисията	BG2030198110	BG2030298116	BG2030398114	BG2030498112	BG2030598119	BG2030698117	BG2030798115	BG2030898113
Дата на емитиране	29.01.1998	12.02.1998	05.03.1998	19.03.1998	02.04.1998	16.04.1998	30.04.1998	14.05.1998
Дата на падежа	27.01.2000	10.02.2000	02.03.2000	16.03.2000	30.03.2000	13.04.2000	24.04.2003	11.05.2000
Номинална стойност на предложеното количество (хил. лв.)	5 000.00	5 000.00	5 000.00	5 000.00	5 000.00	5 000.00	1 000.00	5 000.00
Съкупна номинална стойност на заявените поръчки (хил. лв.)	16 360.00	13 320.00	10 620.00	7 970.00	8 540.00	14 565.00	3 605.00	14 041.00
Съкупна номинална стойност на одобрените поръчки (хил. лв.)	5 000.00	5 000.00	5 000.00	5 000.00	5 000.00	5 000.00	1 000.00	5 000.00
Средна цена на одобрените поръчки на 100 лв. номинал (%)	95.86	96.11	95.54	95.46	94.97	94.43	87.14	95.47
Средна отстъпка на 100 лв. номинал (%)	4.14	3.89	4.46	4.54	5.03	5.57	12.86	4.53
Лихвен процент	8.00	8.00	7.50	7.50	7.50	7.00	8.00	7.00
Коефициент на покритие	3.27	2.66	2.12	1.59	1.71	2.91	3.61	2.81

(продължава)

	BG2030998111	BG2031098119	BG2031198117	BG2031298115	BG2031398113	BG2031498111	BG2031598118	BG2031698116
Номер на емисията	28.05.1998	18.06.1998	02.07.1998	16.07.1998	30.07.1998	20.08.1998	03.09.1998	17.09.1998
Дата на емитиране	22.05.2003	15.06.2000	26.06.2003	13.07.2000	26.07.2001	17.08.2000	30.08.2001	14.09.2000
Дата на падежа								
Номинална стойност на предложеното количество (хил. лв.)	2 000.00	5 000.00	2 000.00	5 000.00	1 000.00	5 000.00	1 000.00	5 000.00
Съвкупна номинална стойност на заявените поръчки (хил. лв.)	3 440.00	7 825.00	2 070.00	6 450.00	2 750.00	11 450.00	1 400.00	6 640.00
Съвкупна номинална стойност на одобрените поръчки (хил. лв.)	2 000.00	5 000.00	2 000.00	5 000.00	1 000.00	5 000.00	1 000.00	5 000.00
Средна цена на одобрените поръчки на 100 лв. номинал (%)	84.78	93.53	76.20	92.70	89.60	92.97	87.85	92.45
Средна отстъпка на 100 лв. номинал (%)	15.22	6.47	23.80	7.30	10.40	7.03	12.15	7.55
Лихвен процент	8.00	6.00	7.00	6.00	7.00	6.00	6.50	6.00
Коефициент на покритие	1.72	1.57	1.04	1.29	2.75	2.29	1.40	1.33

(продължава)



(продължение)

Номер на емисията	BG2031798114	BG2031898112	BG2031998110	BG2032098118	BG2032198116	BG2032298114	BG2030099118	BG2030199116
Дата на смитиране	01.10.1998	15.10.1998	29.10.1998	19.11.1998	03.12.1998	17.12.1998	13.01.1999	27.01.1999
Дата на падежа	27.09.2001	12.10.2000	25.10.2001	16.11.2000	29.11.2001	14.12.2000	10.01.2001	24.01.2001
Номинална стойност на предложеното количество (хил. лв.)	1 500.00	5 000.00	1 500.00	1 000.00	500.00	1 000.00	5 000.00	8 000.00
Съкупна номинална стойност на заявените поръчки (хил. лв.)	1 155.00	7 900.00	700.00	3 700.00	1 250.00	2 647.02	13 053.00	20 849.60
Съкупна номинална стойност на одобрените поръчки (хил. лв.)	1 055.00	5 000.00	250.00	1 000.00	500.00	1 000.00	5 000.00	8 000.00
Средна цена на одобрените поръчки на 100 лв. номинал (%)	86.89	91.71	83.48	93.32	95.55	99.82	99.60	99.38
Средна отстъпка на 100 лв. номинал (%)	13.11	8.29	16.52	6.68	4.45	0.18	0.40	0.62
Лихвен процент	6.50	6.00	6.50	6.50	9.00	9.00	9.00	9.00
Коефициент на покритие	0.77	1.58	0.47	3.70	2.50	2.65	2.61	2.61

(продължава)

	BG2030299114	BG2030399112	BG2030499110	BG2030599117	BG2030699115	BG2030799113	BG2030899111	BG2030999119
Номер на емисията	10.02.1999	24.02.1999	10.03.1999	24.03.1999	31.03.1999	14.04.1999	28.04.1999	29.04.1999
Дата на емитиране	07.02.2001	21.02.2001	07.03.2001	21.03.2001	24.03.2004	11.04.2001	25.04.2001	22.04.2004
Дата на падежа	10 000.00	15 000.00	15 000.00	15 000.00	2 000.00	15 000.00	20 000.00	1 190.00
Номинална стойност на предложеното количество (хил. лв.)	24 021.03	30 397.50	48 340.00	39 280.00	2 795.00	47 594.30	42 870.00	1 190.00
Съвкупна номинална стойност на заявените поръчки (хил. лв.)	10 000.00	15 000.00	15 000.00	15 000.00	2 000.00	15 000.00	20 000.00	1 190.00
Средна цена на одобрените поръчки на 100 лв. номинал (%)	99.66	99.74	99.91	100.05	86.35	100.84	99.88	78.39
Средна отстъпка на 100 лв. номинал (%)	0.34	0.26	0.09	-0.05	13.65	-0.84	0.12	21.61
Лихвен процент	9.00	9.00	9.00	9.00	9.00	9.00	8.00	9.00
Коефициент на покритие	2.40	2.03	3.22	2.62	1.40	3.17	2.14	1.00

(продължава)

(продължение)

Номер на емисията	BG2031099117	BG2031299113	BG2031399111	BG2031699114	BG2031799112	BG2031899110	BG2031999118	BG2032099116
Дата на смитиране	12.05.1999	26.05.1999	09.06.1999	23.06.1999	14.07.1999	28.07.1999	11.08.1999	25.08.1999
Дата на падежа	09.05.2001	23.05.2001	06.06.2001	20.06.2001	11.07.2001	25.07.2001	08.08.2001	22.08.2001
Номинална стойност на предложеното количество (хил. лв.)	20 000.00	20 000.00	20 000.00	15 000.00	12 000.00	10 000.00	10 000.00	8 000.00
Съкупна номинална стойност на заявените поръчки (хил. лв.)	25 720.00	25 827.40	15 965.00	11 220.00	16 170.00	13 105.50	11 325.00	9 080.63
Съкупна номинална стойност на одобрените поръчки (хил. лв.)	20 000.00	20 000.00	15 965.00	11 220.00	12 000.00	10 000.00	10 000.00	8 000.00
Средна цена на одобрените поръчки на 100 лв. номинал (%)	99.98	98.98	97.18	93.55	93.54	93.26	92.59	91.92
Средна отстъпка на 100 лв. номинал (%)	0.02	1.02	2.82	6.45	6.46	6.74	7.41	8.08
Лихвен процент	8.00	8.00	8.00	8.00	8.00	8.00	8.00	8.00
Коефициент на покритие	1.29	1.29	0.80	0.75	1.35	1.31	1.13	1.14

(продължава)

Номер на емисията	BG2032199114	BG2032299112	BG2032399110	BG2032499118	BG2032599115	BG2032699113
Дата на емитиране	08.09.1999	24.09.1999	13.10.1999	27.10.1999	10.11.1999	24.11.1999
Дата на падежа	05.09.2001	21.09.2001	10.10.2001	24.10.2001	07.11.2001	21.11.2001
Номинална стойност на предложеното количество (хил. лв.)	8 000.00	8 000.00	8 000.00	10 000.00	10 000.00	10 000.00
Съкупна номинална стойност на заявените поръчки (хил. лв.)	16 600.00	34 781.00	39 093.50	28 485.05	24 059.00	29 786.00
Съкупна номинална стойност на одобрените поръчки (хил. лв.)	8 000.00	8 000.00	8 000.00	10 000.00	10 000.00	10 000.00
Средна цена на одобрените поръчки на 100 лв. номинал (%)	91.05	94.71	98.02	98.53	98.80	99.04
Средна отстъпка на 100 лв. номинал (%)	8.95	5.29	1.98	1.47	1.20	0.96
Лихвен процент	8.00	9.00	9.00	9.00	9.00	9.00
Коефициент на покритие	2.08	4.35	4.89	2.85	2.41	2.98

Източник: МФ.

# ДЦК, емитирани за структурната реформа

## Гаранционни държавни ценни книжа

### Левови

Номер на емисията	BG2040296225	BG2040396223	BG2040596228	BG2044397227	BG2047397224	BG2047597229	BG2047497222	BG2047697227
Дата на емитиране	05.06.1996	12.06.1996	27.06.1996	18.08.1997	22.10.1997	22.10.1997	27.10.1997	05.11.1997
Дата на падежа	28.05.2003	04.06.2003	19.06.2003	09.08.2004	13.10.2004	13.10.2004	18.10.2004	27.10.2004
Главница (хил. лв.)	3428.57	3622.12	453.18	21 129.85	2330.52	7593.12	6732.26	10 349.77
Лихвен процент	ОЛП	ОЛП	ОЛП	ОЛП	ОЛП	ОЛП	ОЛП	ОЛП
Лихвени плащания	полугодишни	полугодишни	полугодишни	полугодишни	полугодишни	полугодишни	полугодишни	полугодишни
Погасителни вноски	равни годишни	равни годишни	равни годишни	равни годишни	равни годишни	равни годишни	равни годишни	равни годишни
Матуритет (в години)	7	7	7	7	7	7	7	7

Номер на емисията	BG2040098225	BG2040298221	BG2040398229
Дата на емитиране	29.01.1998	12.02.1998	10.03.1998
Дата на падежа	20.01.2005	03.02.2005	01.03.2005
Главница (хил. лв.)	2936.32	2741.11	116.06
Лихвен процент	ОЛП	ОЛП	ОЛП
Лихвени плащания	полугодишни	полугодишни	полугодишни
Погасителни вноски	равни годишни	равни годишни	равни годишни
Матуритет (в години)	7	7	7

(продължава)

(продължение)

**Валутни**

Номер на емисията	BG20400097110	BG2040198116	BG2040297116	BG2040397114	BG20405697112	BG2047297119	BG2047797118	BG2047897116
Дата на смитиране	02.05.1997	29.01.1998	21.10.1997	21.10.1997	15.08.1997	18.08.1997	24.10.1997	5.11.1997
Дата на падежа	28.04.2000	25.01.2001	17.10.2000	17.10.2000	11.08.2000	14.08.2000	20.10.2000	01.11.2000
Главница (млн. ш. д.)	8.86	0.51	1.44	0.66	2.04	36.51	23.33	5.34
Лихвен процент	LIBOR + 2	LIBOR + 2	LIBOR + 2	LIBOR + 2	LIBOR + 2	LIBOR + 2	LIBOR + 2	LIBOR + 2
Лихвени плащания	полугодишни	полугодишни	полугодишни	полугодишни	полугодишни	полугодишни	полугодишни	полугодишни
Погасителни вноски	еднократно	еднократно	еднократно	еднократно	еднократно	еднократно	еднократно	еднократно
на падежа	на падежа	на падежа	на падежа	на падежа	на падежа	на падежа	на падежа	на падежа
Матуритет (в години)	3	3	3	3	3	3	3	3

Номер на емисията	BG2040498110	BG2040598117	BG2040698115
Дата на смитиране	13.02.1998	13.03.1998	11.05.1998
Дата на падежа	09.02.2001	06.03.2001	07.05.2001
Главница (млн. ш. д.)	3.13	0.05	1.01
Лихвени процент	LIBOR + 2	LIBOR + 2	LIBOR + 2
Лихвени плащания	полугодишни	полугодишни	полугодишни
Погасителни вноски	еднократно	еднократно	еднократно
на падежа	на падежа	на падежа	на падежа
Матуритет (в години)	3	3	3

LIBOR – среден шестмесечен LIBOR (London Interbank Offered Rate) от Reuters за предшестващия лихвен период.

На основание чл. 8 и чл. 9, ал. 1, т. 1 и 2 от ЗДЗВСТЪБ Министерството на финансите емитира левови и валутни ГДЦК при следните условия:

- в левове – срок на погасяване 7 години; лихва – ОЛП за периода, платима на 6 месеца; погасителен план – равни годишни погасителни плащания.
- в щатски долари – срок на погасяване 3 години; лихва – 6-месечен LIBOR плюс 2%; платима на 6 месеца; погасяване – еднократно в края на периода; прехвърляеми само между търговски банки със седалище в страната. Делими лихвени купони от главницата, свободна прехвърляемост, при условие че МФ и БНБ одобрят STRIPS (Separate Trading of Registered Interest and Principal of Securities) програма на банките, кандидатът да търгуват вторично производни на лихвените купони финансови инструменти, и задължително регистриране на същите в Депозитаря на ДЦК в БНБ.

Законат за гарантиране на влоговете в банките (ЛВ, бр. 49 от 29 април 1998 г.) отменя ЗДЗВСТЪБ. Режимът по този закон се запазва за влоговете в банки, които са обявени в несъстоятелност до влизане в сила на Закона за гарантиране на влоговете в банките, както и за функционирането на специалния фонд за държавна защита на влогове и сметки и обслужването на ГДЦК.

Главниците на левовите ГДЦК са по фактически данни към 30 ноември 1999 г.

**Източник:** МФ.

## ДЦК, емитирани за уреждане на необслужваните кредити на държавни предприятия към банките

Нормативна регламентация	ПМС № 244/91	ПМС № 186/93	чл. 4 ЗУНК/93	чл. 5 ЗУНК/93	ПМС № 3/94	ПМС № 89/95
Номер на емисията	BG 2000192224	BG 2009993226	BG 2009893228	BG 2009794228	BG 2009693222	200/1995 г.
Дата на емисията	01.01.1992	01.07.1993	01.10.1993	01.01.1994	01.12.1993	31.05.1995
Дата на падежа	01.01.2011	01.07.2017	01.10.2018	01.01.2019	01.12.2018	21.05.2002
Матуритет ( в години)	19	24	25	25	25	7
Гратисен период ( в години)	4	4	5	5	5	4
Срок на погасяване ( в години)	15	20	20	20	20	3
Погасителни вноски	15 равни годишни	20 равни годишни	20 равни годишни	20 равни годишни	20 равни годишни	6 равни полугодишни
Размер на главницата (хил.)	3 302.08 (лв.)	2 301.90 (лв.)	8 346.69 (лв.)	495 368 (щ. д.)	931.34 (лв.)	7 766.90 (лв.)
Лихвени плащания	полугодишни	полугодишни	полугодишни	полугодишни	годишни	полугодишни
Размер на лихвата през 1999 г.	ОЛП+1	2/3 ОЛП	2/3 ОЛП	LIBOR*	2/3 ОЛП	ОЛП

\* Шестмесечен LIBOR за щатския долар, действащ за предходния лихвен период, като размерът на лихвения купон се обявява от министъра на финансите до три дена след началото на всеки лихвен период.

Главниците са по фактически данни към 30 ноември 1999 г.

Размерът на дълга по ЗУНК включва държавните дългосрочни облигации, прехвърлени по сметка на МФ в БНБ.

Съгласно ПМС № 221 от 1995 г. притежателите на държавни дългосрочни облигации, емитирани по реда на ЗУНК, ПМС № 244 от 1991 г., ПМС № 186 от 1993 г. и ПМС № 3 от 1994 г., могат да се използват като платежно средство в приватизационни сделки.

Съгласно ПМС № 22 от 1995 г. държавни дългосрочни облигации, емитирани по ЗУНК, могат да се използват за погасяване на задълженията на държавни предприятия, фирми и търговски дружества към държавата, преоформени по реда на чл. 10 от ЗУНК. При погасяване на задълженията държавните дългосрочни облигации се приемат по номинал – за облигациите, деноминирани в щатски долари, и 80% от номинала – за облигациите, деноминирани в левове.

*Източник: МФ.*

## ДЦК, деноминирани в евро

Номер на емисията	BG2040099223	BG3013799021	BG2031499127	BG2031599124
Дата на емитиране	01.07.1999	16.06.1999	16.06.1999	16.06.1999
Дата на падежа	01.01.2019	15.03.2000	13.09.2000	11.04.2001
Главница (млн. евро)	25.73	6.00	10.80	7.00
Лихвен процент	EURIBOR <sup>1</sup>	EURO LIBOR <sup>2</sup> + 3	EURO LIBOR <sup>3</sup> + 3	EURO LIBOR <sup>3</sup> + 3
Дати на лихвените плащания	полугодишни	15.03.2000	14.06.2000; 13.09.2000	14.06.2000; 11.04.2001
Погасителни вноски	20 равни годишни	еднократно на падежа	еднократно на падежа	еднократно на падежа

Държавните ценни книжа, деноминирани в евро, са емитирани на основание § 10 от преходните и заключителните разпоредби на Закона за държавния бюджет на Република България за 1999 г.

<sup>1</sup> Шестмесечен EURIBOR, действащ за предходния лихвен период, като размерът на лихвения купон се обявява от министъра на финансите до три дена след началото на всеки лихвен период.

<sup>2</sup> Шестмесечен EURO LIBOR, котиран на 15 юни 1999 г. в 11 ч лондонско време.

<sup>3</sup> Шестмесечен EURO LIBOR, котиран на 15 юни 1999 г. и съответно на 13 юни 2000 г. в 11 ч лондонско време.

Емисия BG 2040099223, деноминирана в евро, има статута на емисия BG 2009794228 (емитирана на основание чл. 5 от Закона за уреждане на необслужваните кредити, договорени до 31 декември 1990 г.), деноминирана в щатски долари.

Главницата на емисия BG 2040099223 е по фактически данни към 30 ноември 1999 г.

*Източник: МФ.*



# ИНВЕСТИЦИИ НА НЕБАНКОВИ ФИНАНСОВИ ИНСТИТУЦИИ, ФИРМИ И ГРАЖДАНИ В ДЦК

## Инвестиции в ДЦК, емитирани по реда на Наредба № 5, и от целеви емисии

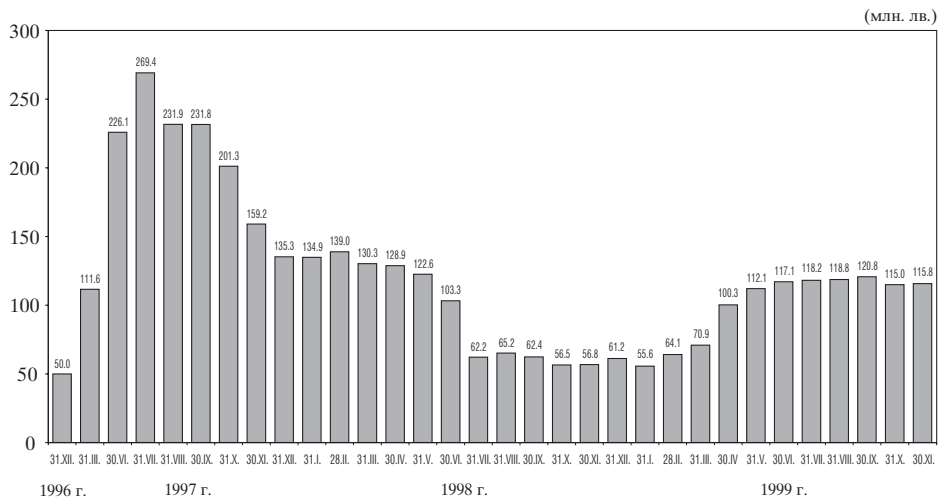
През ноември обемът на продажбите на ДЦК, емитирани за финансиране на бюджетния дефицит нарасна. Към края на периода притежаваните от граждани, фирми и небанкови финансови институции ДЦК, емитирани по реда на Наредба № 5, са в размер на 115 753 хил. лв. (графика 11), което е увеличение спрямо предходния месец със 779 хил. лв., или с 0.7%. Про-

дадените ДЦК от целеви емисии, предназначени само за сделки с физически лица, са в размер на 20 014 хил. лв. (графика 12), което е увеличение спрямо октомври с 926 хил. лв., или 4.85%.

Продажбите на емитираните през месеца ДЦК по Наредба № 5 са, както следва: тримесечни съкровищни бонове – 1871.4 хил. лв., едногодишни – 1200 хил. лв., двугодишни съкровищни облигации – 3086.8 хил. лв. В общия обем на продадените през ноември ДЦК с най-голям относителен

Графика 11

## Инвестиции на небанкови финансови институции, фирми и граждани в ДЦК, емитирани по реда на Наредба № 5

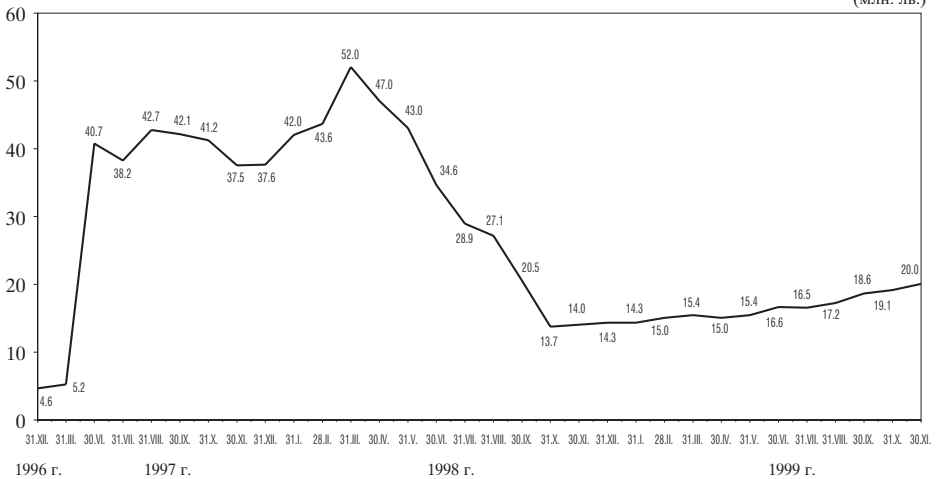


**Забелжка:** Данните за ноември 1999 г. са предварителни.

Източник: БНБ.

## Инвестиции в ДЦК от целеви емисии, предназначени за граждани

(млн. лв.)



**Забележки:** 1. Данните за ноември 1999 г. са предварителни.

2. Не са включени целевите емисии от 10 ноември т. г.

Източник: БНБ.

дъл са двегодишните съкровищни облигации – 50.13%.

### Целеви емисии на държавни ценни книжа, предназначени само за сделки с физически лица

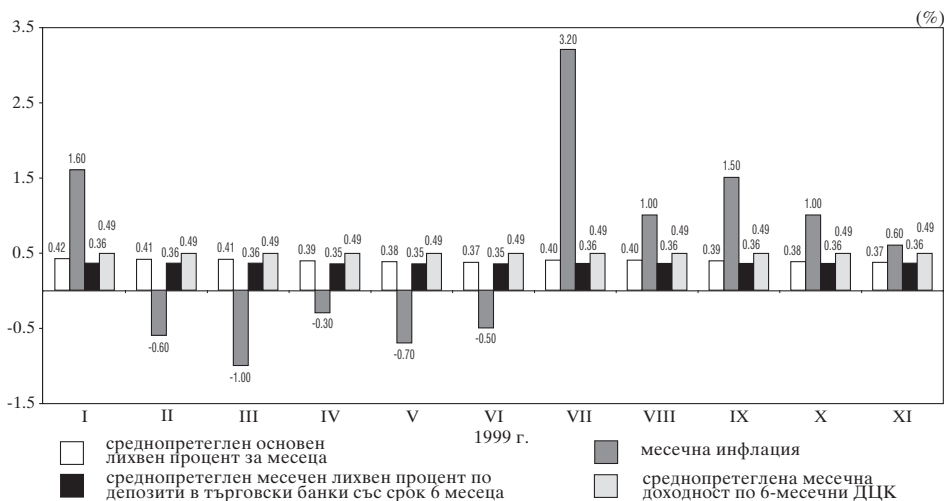
През периода 27 октомври – 23 ноември 1999 г.<sup>1</sup> МФ предложи за продажба 6 емисии ДЦК, предназначени само за сделки с физически лица, при следните условия:

<sup>1</sup>Разглежданият период се определя от датата на емисиите и края на емисионните периоди, тъй като всички данни за емисиите се получават и регистрират след приключване на продажбите на дадена емисия. Затова този период не съпада с календарния месец, а обхваща 2 емисионни периода, или 4 седмици.

- Две емисии 6-месечни целеви държавни съкровищни бонове с отстъпка от номиналната стойност, осигуряваща 5.9% годишна доходност. Тяхната среднопретеглена месечна доходност е 0.49% (графика 13). Тези ДЦК не се изкупуват от клиентите преди падежа им.

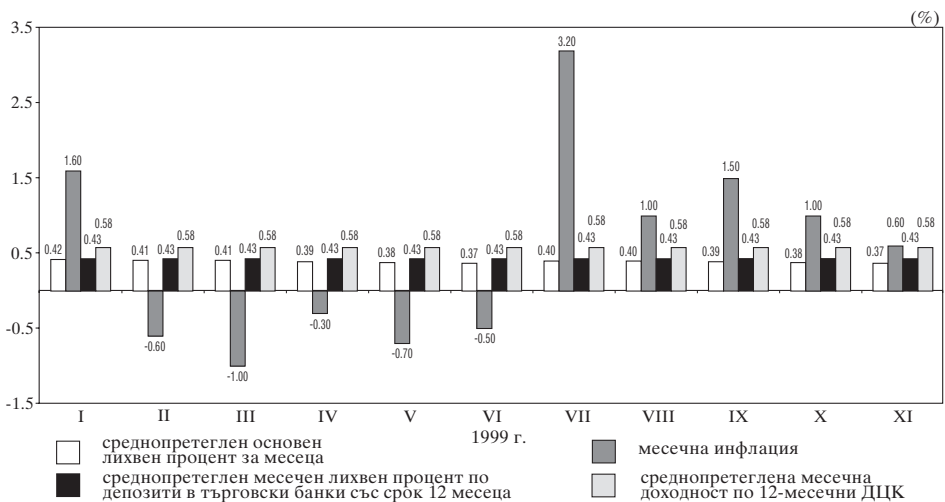
- Две емисии 12-месечни целеви държавни съкровищни бонове с отстъпка от номиналната стойност, осигуряваща 6.99% годишна доходност. Тяхната среднопретеглена месечна доходност е 0.58% (графика 14). Обратното изкупуване на тези ДЦК започва след изтичане на 6 месеца от датата на емитирането им по цени, определени от емитента, осигуряващи на техния държател ефективен го-

## Доходност на ДЦК от целеви емисии със срок до падежа 6 месеца



Източник: БНБ.

## Доходност на ДЦК от целеви емисии със срок до падежа 12 месеца



Източник: БНБ.

дишен доход, който нараства пропорционално от началото до края на периода на изкупуване.

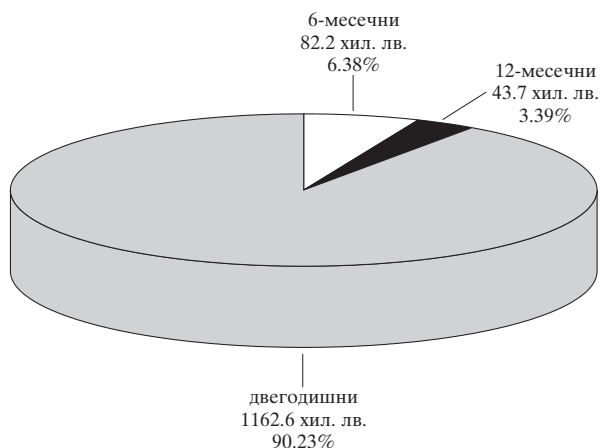
- Две емисии 2-годишни спестовни държавни съкровищни облигации с фиксиран годишен доход под формата на лихвено плащане на всеки 6 месеца, считано от датата на емисията. Последното лихвено плащане се извършва на падежа заедно с номиналната стойност на ДЦК. Годишният лихвен процент на първия лихвен купон е 9%, на втория – 10%, на третия – 11% и на четвъртия – 12%. Обратното изкупуване на тези облигации започва 6 месеца след емитирането им по цени, определени от емитента. Цената за обратно изкупуване на двегодишните емисии спес-

товни ДЦК се формира, като за срока от последното лихвено плащане върху номинала се начислява годишният доход на предходния лихвен купон.

Общият размер на регистрираните продажби от целевите емисии ДЦК е 1288.5 хил. лв. номинална стойност, в т. ч. 82.2 хил. лв. (6.38%) шестмесечни съкровищни бонове, 43.7 хил. лв. (3.39%) дванадесетмесечни и 1162.6 хил. лв. (90.23%) двегодишни спестовни съкровищни облигации, в т. ч. 0.1 хил. лв. на чуждестранни физически лица. Данните показват, че и през този период инвеститорите са проявили най-голям интерес към двегодишните спестовни съкровищни облигации (графика 15), които са по-високодоходни.

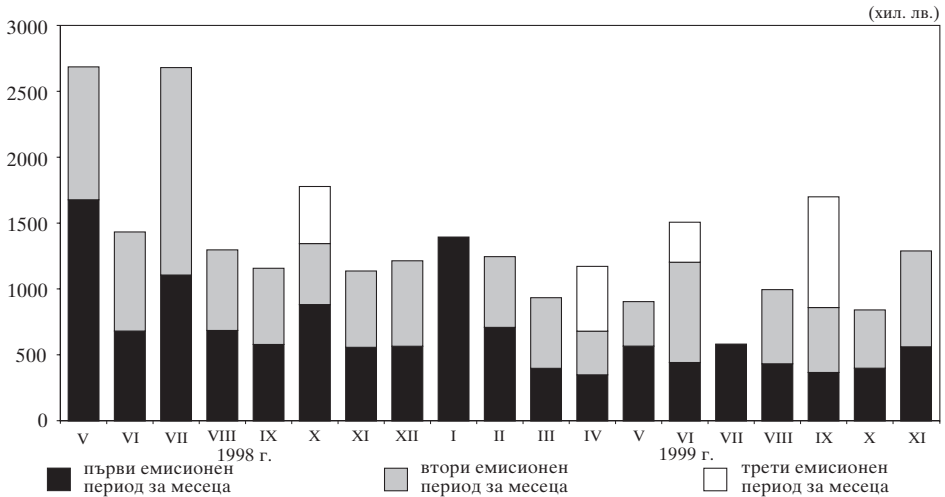
Графика 15

### Матуритетна структура на продадените през ноември чрез БНБ и първичните дилъри целеви емисии ДЦК



Източник: БНБ.

**Обем на продажбите на целеви емисии ДЦК,  
предназначени за физически лица**



Източник: БНБ.

### Инвестиции в ДЦК, емитирани за структурната реформа

И през ноември продължава очерталата се тенденция към леко увеличаване размера на притежаваните от граждани, фирми и небанкови финансови институции държавни ценни книжа, емитирани за структурната реформа. Обемът на продадените ценни книжа към 30 ноември 1999 г. е 342 815.6 хил. лв. (вкл. продажбите на чуждестранни инвеститори), което е с 15 695.5 хил. лв. повече в сравнение с октомври – или с 4.8% (графика 17).

По-голяма част от продажбите на ДЦК, емитирани за структурната реформа, са извършени от търговски

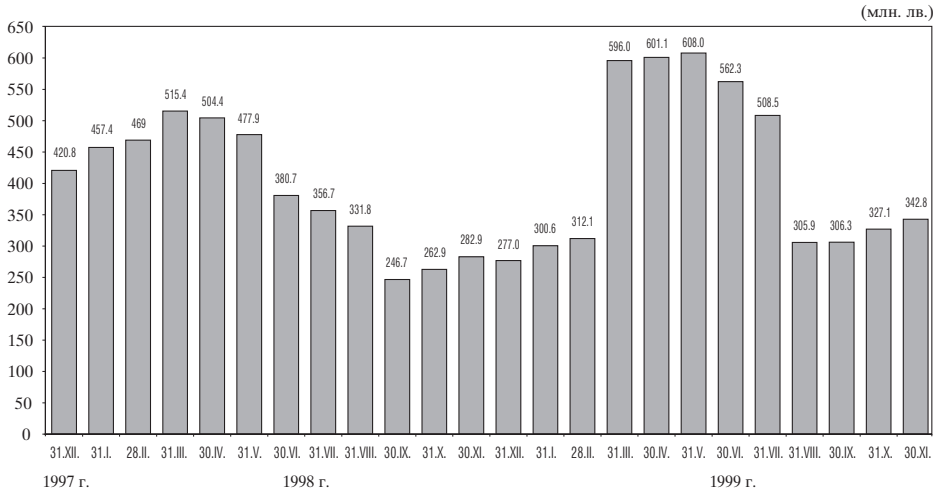
банки (78.9%) и от други финансови институции (21.1%).

Притежаваните от граждани, фирми и небанкови финансови институции ДЦК, емитирани в левове, са в размер на 8631.1 хил. лв. (2.6% от общия обем на продажбите), докато деноминираните в щатски долари ДЦК, емитирани по ЗУНК, са на стойност 334 184.5 хил. лв.

### Чуждестранни инвестиции в ДЦК

През ноември се наблюдава увеличение в размера на притежаваните от чуждестранните инвеститори ДЦК. Обемът на продадените ценни книжа към 30 ноември е 173 200.6

### Инвестиции на небанкови финансови институции, фирми и граждани в ДЦК, емитирани за структурната реформа



**Забележка:** Данните за ДЦК, деноминирани в щатски долари, са в левова равностойност по курса на щатския долар в края на месеца. За ноември 1999 г. данните са предварителни.

Източник: БНБ.

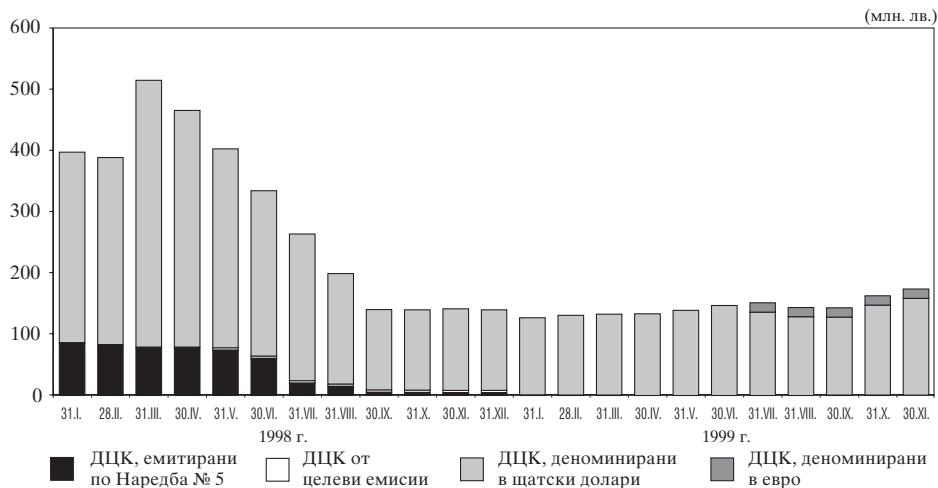
хил. лв. (графика 18). Нарастването спрямо октомври е с 11 119.6 хил. лв. (с 6.9%).

Продадените ДЦК, емитирани по реда на Наредба № 5, са в размер на 582.5 хил. лв. В края на месеца обемът на продадените на чуждестранни граждани държавни ценни книжа от целевите емисии, предназначени за пряка продажба на физически лица, е 9.4 хил. лв.

Към 30 ноември обемът на притежаваните от чуждестранни инвести-

тори държавни дългосрочни облигации, деноминирани в щатски долари, се увеличи с 2.9 млн. щ. д. и възлиза на 81.3 млн. щ. д. (или 157.5 млн. лв.), което в левово изражение е нарастване с 10.9 млн. лв. (7.4%). Относителният дял на тези ДЦК по вътрешния дълг в портфейла на чуждестранните инвеститори е 90.94%. Обемът на продадените ДЦК, деноминирани в евро, остава същият – 7.7 млн. евро (8.72%).

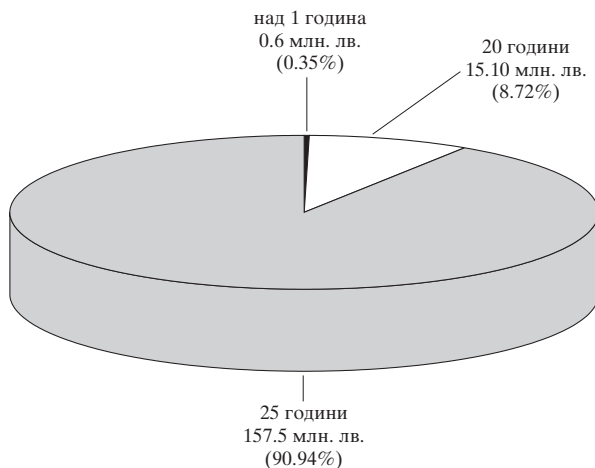
## ДЦК в портфейла на чуждестранни инвеститори



Забележка: Данните за ноември 1999 г. са предварителни.

Източник: БНБ.

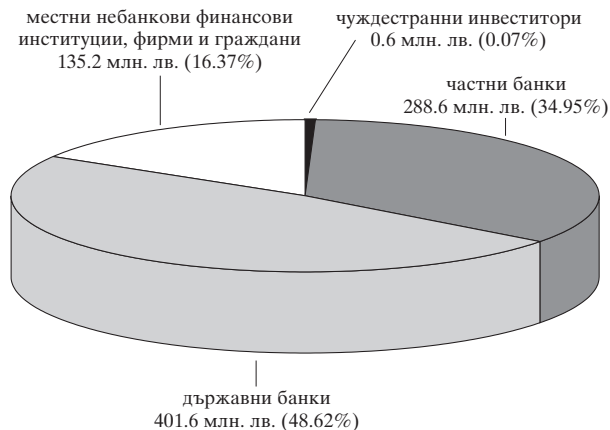
## Обем и матуриретна структура на ДЦК, притежавани от чуждестранни инвеститори към 30 ноември



Забележка: Данните са предварителни.

Източник: БНБ.

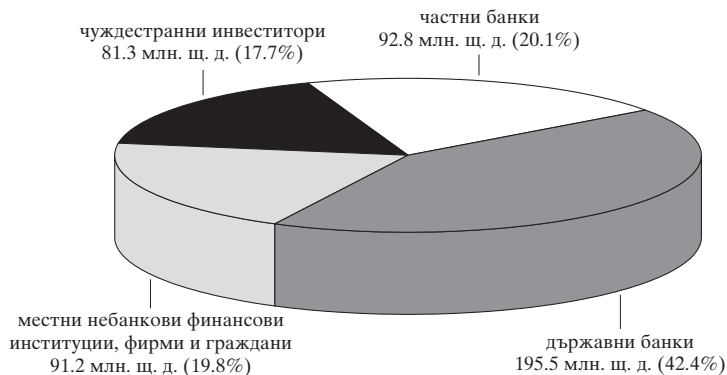
### Държатели на ДЦК, емитирани по реда на Наредба № 5, и на целеви емисии към 30 ноември



- Забележки:**
1. Включени са блокираните от финансовите институции ДЦК.
  2. Не са включени гаранционни ДЦК, емитирани по ЗДЗВСТБ.
  3. Данните са предварителни.

Източник: БНБ.

### Държатели на деноминираните в щатски долари ДЦК, емитирани по ЗУНК, към 30 ноември




- Забележки:**
1. Включени са блокираните от финансовите институции ДЦК.
  2. Данните са предварителни.

Източник: БНБ.



**Държатели на ДЦК за структурната реформа,  
емитирани в левове, към 30 ноември**



- Забележки:** 1. Включени са блокираните от финансовите институции ДЦК.  
2. Данните са предварителни.

Източник: БНБ.

## ПРОДАЖБИ НА ДЦК ЗА УЧАСТИЕ В ПРИВАТИЗАЦИОННИ СДЕЛКИ

През ноември за участие в приватизацията са продадени държавни дългосрочни облигации, емитирани по реда на чл. 5 от ЗУНК, за 0.03 млн. щ. д. Тези държавни ценни книжа на основание чл. 5 от Наредбата за реда за участие в приватизацията на притежателите на държавни дългосрочни облигации, емитирани по реда на Закона за уреждане на не-обслужваните кредити, договорени до 31 декември 1990 г., ПМС № 244 от 1991 г., ПМС № 186 от 1993 г. и

ПМС № 3 от 1994 г., са прехвърлени по сметки на Министерството на финансите като платежно средство в 7 приватизационни сделки и са канцелирани в края на месеца.

Среднопретеглената цена на облигациите, емитирани по реда на чл. 5 от ЗУНК и продадени за участие в приватизацията, е 66.98 щ. д. на 100 щ. д. номинал (графика 23).

И през този месец няма сделки за прехвърляне на ДЦК от емисия № 98 от 1993 г. във връзка с използването

Графика 23

### Динамика на цените на ДЦК, емитирани по реда на чл. 4 и 5 от ЗУНК, продадени на фирми и граждани за участие в приватизацията



Източник: БНБ.

им като платежно средство в приватизационни сделки.

През ноември на основание чл. 1 от Наредбата за реда за използване на държавните дългосрочни облигации, емитирани по реда на ЗУНК, за погасяване на задълженията към

държавата, възникнали по реда на същия закон (обн., ДВ, бр. 12 от 3 февруари 1995 г.), са продадени и използвани държавни дългосрочни облигации, емитирани по реда на чл. 5 от ЗУНК, за 0.002 млн. щ. д., които се считат за падежирани.

### Обем на държавните дългосрочни облигации, използвани като платежно средство в приватизационни сделки

	Година	I	II	III	IV	V	VI	VII	VIII	IX	X	XI	XII	Общо
I. ДЦК	1994					19.20	0.10	501.40	110.70	177.00	76.70	609.80	28.30	1523.20
в левове	1995	88.20	257.20	65.00	35.50	143.60	132.40	262.90	148.90	59.80	54.90	242.50	354.90	1845.80
(хил. лв.)	1996	5.70	53.90	16.50	113.90	16.60	147.80	19.90	46.00	121.30	309.60	541.20	1151.20	2543.60
	1997	210.70	1374.90	114.90	1259.35	4354.90	744.30	500.80	175.00	209.10	184.50	135.60	144.70	9408.75
	1998	3916.30	17.18	238.60	13.70	60.00	90.72	27.30	3.96	0.00	11.47	0.00	0.00	4379.23
	1999	0.00	0.00	0.00	0.00	0.00	0.00	0.00	0.00	0.00	0.00	0.00		0.00
II. ДЦК	1994													
в щатски	1995						0.80	0.10	0.10	0.90	1.70		3.90	7.50
долари	1996	0.18	0.23	0.32	2.22	0.04	2.47	0.20	2.21	0.22	4.29	1.22	0.76	14.37
(млн. щ. д.)	1997	4.96	0.68	4.10	0.11	1.54	1.41	6.22	1.73	3.86	2.63	2.15	10.26	39.64
	1998	31.50	4.79	11.00	13.00	13.15	10.59	5.18	13.78	4.77	3.60	4.55	2.81	118.72
	1999	9.50	1.61	5.34	0.67	0.61	0.21	0.66	0.03	0.04	2.00	0.03		20.70
III. ДЦК в евро														
(хил. евро)	1999								2.79	0.00	0.00	0.00		2.79

- Забележки:** 1. ДЦК в левове включват държавните дългосрочни облигации, емитирани по реда на чл. 4 от ЗУНК, на постановления на Министерския съвет № 186 от 1993 г. и № 3 от 1994 г.
2. ДЦК в щатски долари са държавните дългосрочни облигации, деноминирани в щатски долари и емитирани по реда на чл. 5 от ЗУНК.
3. ДЦК в евро са държавните дългосрочни облигации, деноминирани в евро и емитирани на основание § 10 от Преходните и заключителни разпоредби на ЗДБ за 1999 г. (емисия № 400 от 1999 г.).

## ПЪРВИЧНИ ДИЛЪРИ НА ДЦК И СТРАНИЦИ НА REUTERS ЗА КОТИРОВКИ НА ДЦК

---

На основание чл. 4, ал. 1 от Наредба № 5 от 1998 г. с решение на УС на БНБ и писмо на министъра на финансите се утвърждават първичните дилъри на държавни ценни книжа, както следва:

### ЗА ПЕРИОДА 1 ЮЛИ – 31 ДЕКЕМВРИ 1999 г.

БИОХИМ	CVBB 01-03
БНП ДРЕЗДНЕРБАНК	BSBD 01-03
БУЛБАНК	BGTB 01-03
БЪЛГАРСКА ПОЩЕНСКА БАНКА	BPBB 01-03
БЪЛГАРИЯ-ИНВЕСТ	BGIN 01-03
БРИБАНК	RIBB 01-03
БАНКА ДСК	SSBG 01-03
ДЗИ ИНВЕСТ ЕООД	SIIB 01
ЕВРОБАНК	EBSF 01-03
ЕКСПРЕСБАНК	EBVB 01
ТЪ НЕФТИНВЕСТ АД	OBGG 01-03
ИНГБАНК	INBS 01-03
ОБЕДИНЕНА БЪЛГАРСКА БАНКА	UBBB 01-03
ОБЩИНСКА БАНКА	SMBK 01-03
ПЪРВА ИНВЕСТИЦИОННА БАНКА	BFIB 01-03
РАЙФАЙЗЕНБАНК	RBBS 01-03
РОСЕКСИМБАНК	REBS 01
СОСИЕТЕ ЖЕНЕРАЛ	SGBG 01
ХЕБРОС	AGBG 01-03
ЮНИОНБАНК	UNBS 01-03
ФК ЕВРОФИНАНС	EUFI 01-03
ФБК ЕЛАНА	ELAN 01-03
ОБОБЩЕНИ СТРАНИЦИ ЗА КОТИРОВКИ	BGTSY= BGZUNK=
БНБ – страници с информация за междубанковия пазар на ДЦК	BGBNB 5 BGBNB 7 BGBNB 9