



ДЕКЕМВРИ

**Вторичен
пазар на
държавни
ценни
книжа**

1999

© Българска народна банка, 2000

ISSN 1311-0020

Материалите са получени за редакционна
обработка на 17 януари 2000 г.

Информацията, публикувана в бюлетина, може
да се ползва без специално разрешение,
единствено с изричното позоваване на източника.

Издание на Българската народна банка
Управление „Фискални услуги“, тел. 9145-1486
1000 София, пл. „Княз Александър Батенберг“ № 1
Телефон: 91459
Телекс: 24090, 24091
Факс: 980 2425, 980 6493
Печат: Полиграфична база на БНБ

Съдържание

Обзор на междубанковия пазар на ДЦК	5
Емисии на сконтови съкровищни бонове в обращение	16
Емисии на съкровищни облигации в обращение	21
ДЦК, емитирани за структурната реформа	29
Инвестиции на небанкови финансови институции, фирми и граждани в ДЦК	33
Продажби на ДЦК за участие в приватизационни сделки	42
Първични дилъри на ДЦК и страници на Reuters за котировки на ДЦК	44

СЪОБЩЕНИЕ

От декември 1999 г. страницата на БНБ в Интернет – www.bnb.bg, съдържа всекидневен бюлетин с информация за първичния и вторичния пазар на ДЦК.

За допълнителна информация, свързана с абонамента и ползването на бюлетина, звънете на тел. 9145 1304.

Използвани съкращения

БФБ – Българска фондова борса

ДЦК – държавни ценни книжа

ГДЦК – гаранционни държавни ценни книжа

ЗДБ – Закон за държавния бюджет

ЗДЗВСТБ – Закон за държавна защита на влогове и сметки в търговските банки, за които БНБ е поискала откриване на производство по несъстоятелност

ЗУНК – Закон за уреждане на необслужваните кредити, договорени до 31 декември 1990 г.

МФ – Министерство на финансите

ОЛП – основен лихвен процент

DISCs (Discount Bonds) – облигации с отстъпка

FLIRBs (Front-Loaded Interest Reduction Bonds) – облигации с първоначално намалени лихви

IABs (Interest Arrears Bonds) – облигации за неплатени лихви

ОБЗОР НА МЕЖДУБАНКОВИЯ ПАЗАР НА ДЦК

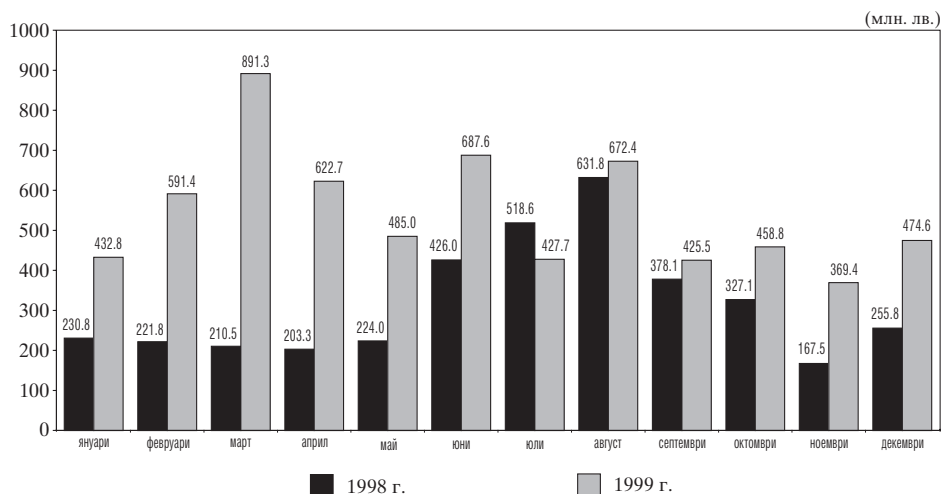
Междубанков пазар на ДЦК, емитирани по реда на Наредба № 5

През декември 1999 г. са регистрирани 401 сделки (вкл. броят и обемът на обратните репо сделки) между финансови институции за покупко-продажба на ДЦК, емитирани за финансиране на бюджетния дефицит, с обща номинална стойност 474 589,6 хил. лв., което е почти два пъти повече спрямо същия период на миналата година, когато номиналната стойност на реализираните сделки е била 255 843,5 хил. лв. (графика 1).

Общият обем на сделките на вторичния междубанков пазар с ДЦК между първични дилъри, емитирани по Наредба № 5, без обема на обратните репо сделки, възлиза на 276 001,8 хил. лв., в т. ч. 7257,6 хил. лв. тримесечни съкровищни бонове, 1431,3 хил. лв. шестмесечни, 120 128,9 хил. лв. дванадесетмесечни, 123 074 хил. лв. двегодишни и 24 110 хил. лв. до пет години (графика 2). През декември в сравнение с предходния месец търговията с ДЦК бе по-оживена, като обемът на сделките се е увеличил с 29,1%. В структурно отношение

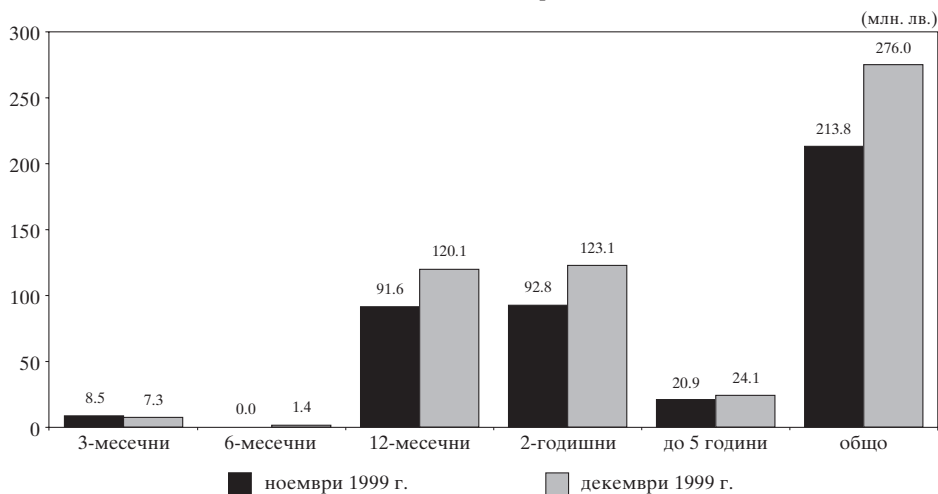
Графика 1

Обем на сделките с ДЦК, емитирани за финансиране на бюджетния дефицит



Източник: БНБ.

Структура на сделките с ДЦК, емитирани за финансиране на бюджетния дефицит



Източник: БНБ.

най-голям е интересът към двегодишните съкровищни облигации. През декември търговията с едногодишни ДЦК е значителна, като обемът ѝ се е увеличил спрямо предходния месец с 31.1%.

През декември на вторичния пазар обемът на извършените сделки за сметка на клиенти (т. е. сделки по чл. 20 от Наредба № 5) намалява спрямо предходния месец и възлиза на 467 хил. лв. Сключените сделки между непървични дилъри и физически или юридически лица (т. е. сделки по чл. 21 от Наредба № 5) са се увеличили значително спрямо ноември и размерът им достига 4942.1 хил. лв. Нараства и обемът на сделките между първични и непървични дилъ-

ри по реда на чл. 14 от Наредба № 5 (64 277.8 хил. лв., в т. ч. 1537.3 хил. лв. са одобрените поръчки на аукционите на ДЦК за сметка на непървични дилъри).

Междубанков пазар на ДЦК, емитирани в резултат на структурната реформа

През декември с ДЦК, емитирани в резултат на структурната реформа, деноминирани в щатски долари, са регистрирани 58 сделки между финансови институции с обща номинална стойност 36.3 млн. щ. д. (вкл. броят и обемът на обратните репо сделки). Сключени са 22 сделки за окончателна продажба в размер на

14.3 млн. щ. д., 23 репо сделки за 12.3 млн. щ. д., 13 сделки на стойност 9.7 млн. щ. д. за сметка на клиенти (по чл. 14, 20 и 21).

През месеца са сключени 2 сделки с ДЦК, емитирани за структурната реформа в левове, за 75.5 хил. лв. С ДЦК, деноминирани в евро, са сключени 5 сделки в размер на 0.8 млн. евро.

По реда на чл. 14, ал. 6 от Наредба № 5 са сключени 22 сделки в размер на 7.5 млн. щ. д. и 5 сделки за 1.8 млн. евро.

През декември търговията с валутни ЗУНК облигации бележи спад. В сравнение с предходния месец се наблюдава голямо намаление на обема на сключените сделки за окончателна продажба (почти два пъти), до-

като размерът на репо сделките и на сделките, извършвани за сметка на клиенти, се понижава незначително. Намалението на крайните сделки се обяснява с предстоящото лихвено и първо падежно плащане на 1 януари 2000 г. по тази емисия ДЦК.

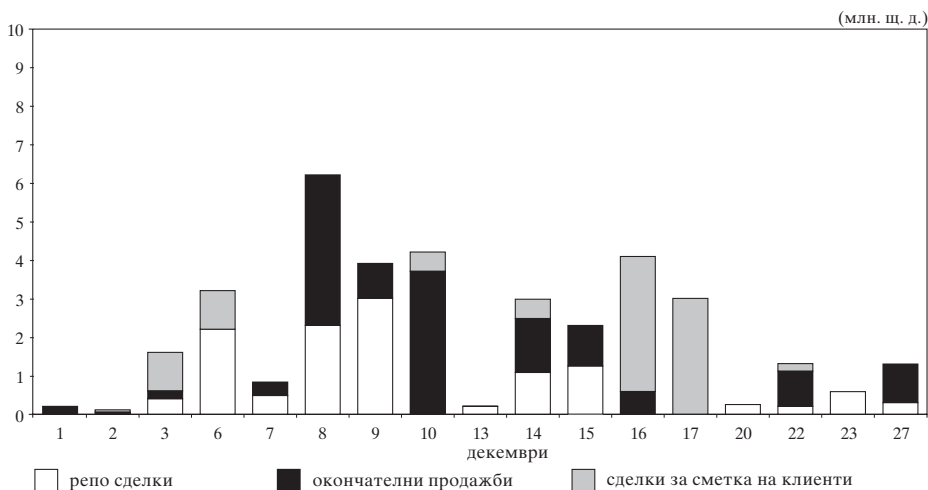
Цените, по които се търгуваха валутните ЗУНК облигации, бяха между 65.75 – 70 щ. д. на 100 щ. д. номинал, което е с около 1.50 щ. д. по-високо спрямо цените от предходния месец.

Репо сделки с ДЦК на междубанковия пазар

През декември на вторичния междубанков пазар се наблюдава неравномерно движение в обема на

Графика 3

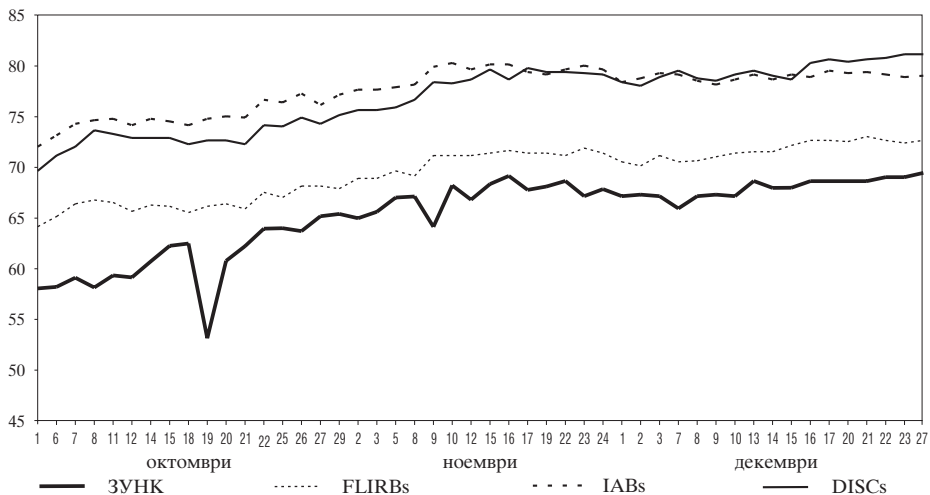
Обем на сделките на междубанковия пазар с ДЦК, деноминирани в щатски долари



Източник: БНБ.

Графика 4

Динамика на цените на междубанковия пазар на деноминирани в щатски долари ДЦК, емитирани по ЗУНК, и на българските брейди облигации*

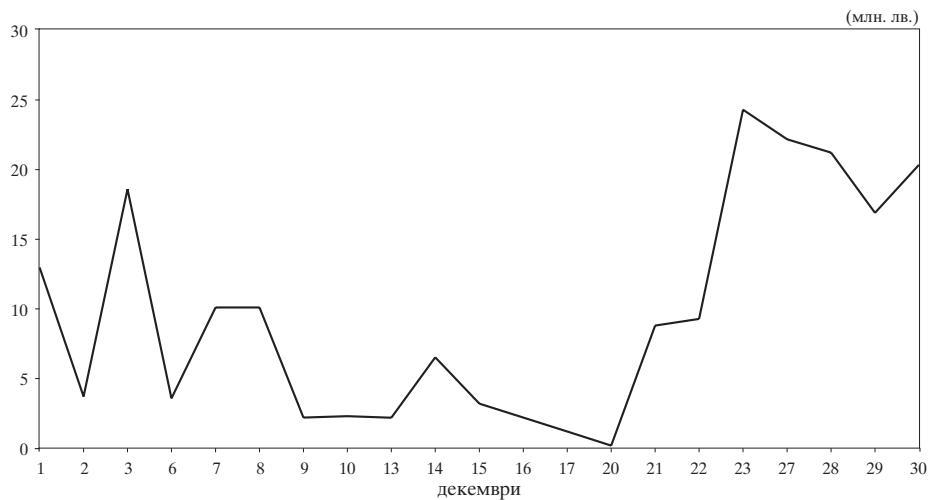


* За брейди облигациите са използвани котировки „продава“ на Reuters.

Източник: БНБ, Reuters.

Графика 5

Обем на репо сделките на вторичния междубанков пазар



Източник: БНБ.

**Цени на регистрираните сделки с ДЦК, деноминирани в
щатски долари, емитирани по реда на чл. 5 от ЗУНК**

(ш. д.)

Дата декември	Цена		
	минимална	максимална	среднопотеглена
1	67.00	67.00	67.00
2	67.15	67.15	67.15
3	67.00	68.52	67.05
7	65.75	66.22	65.82
8	67.00	67.15	67.01
9	67.15	67.74	67.16
10	67.00	67.26	67.00
13	68.50	68.51	68.50
14	67.15	68.30	67.83
15	66.52	67.93	67.82
16	68.14	69.09	68.49
22	68.87	68.87	68.87
23	70.00	70.00	70.00
27	69.10	69.50	69.30
30	68.50	68.50	68.50
за месеца	65.75	70.00	67.83

Забележка: Информацията се базира на регистрираните приватизационни и окончателни сделки в регистъра, воден в БНБ.

Котировки на българските брейди облигации*

(ш. д.)

Дата декември	DISCs		FLIRBs		IABs	
	Продава	Купува	Продава	Купува	Продава	Купува
1	78.25	77.75	70.38	69.75	78.25	77.13
2	77.88	77.38	70.00	69.50	78.63	77.50
3	78.75	78.50	71.00	70.63	79.13	78.63
6	79.63	77.50	70.38	69.88	79.50	77.50
7	79.38	78.50	70.38	69.88	79.00	77.00
8	78.63	78.25	70.50	70.25	78.38	78.25
9	78.38	77.25	70.88	70.13	78.00	77.50
10	79.00	78.25	71.25	70.63	78.50	78.13
13	79.38	78.50	71.38	71.13	79.00	78.50
14	78.88	78.38	71.38	70.88	78.50	78.00
15	78.50	78.00	72.00	71.75	79.00	77.75
16	80.13	79.75	72.50	71.75	78.75	78.25
17	80.50	79.50	72.50	71.75	79.38	78.63
20	80.25	79.75	72.38	71.88	79.13	78.63
21	80.50	80.00	72.88	71.88	79.25	78.75
22	80.63	80.13	72.50	71.75	79.00	78.50
23	81.00	80.50	72.25	71.75	78.75	78.25
27	81.00	80.50	72.50	72.00	75.88	75.38
28	81.00	80.50	72.25	72.00	79.25	78.25
29	80.50	80.13	72.50	72.00	79.38	79.00
30	80.50	80.13	72.50	72.00	79.75	78.75
31	80.50	80.13	72.50	72.00	79.75	78.75

* Използвани са котировки на Reuters.

Обем и структура на сделките с ДЦК на вторичния междубанков пазар през декември

1. Обем на сделките с ДЦК, деноминирани в левове (номинална стойност, млн. лв.)	276.06
– репо сделки*	189.68
– окончателни продажби	86.38
– приватизационни сделки	-
2. Обем на сделките с ДЦК, деноминирани в щатски долари и евро (номинална стойност в млн. лв.)	34.19
– репо сделки*	6.63
– окончателни продажби	27.48
– приватизационни сделки	0.08
3. Брой на сделките на вторичния междубанков пазар	281
– репо сделки**	146
– окончателни продажби	126
– приватизационни сделки	9
4. Средна срочност на репо сделките на вторичния междубанков пазар (в дни)	5.87
5. Средна месечна доходност (проста лихва) по репо сделките, сключени на вторичния междубанков пазар в зависимост от срочността (%)	
1 ден	0.21
2 – 3 дена	0.23
4 – 7 дена	0.24
до 1 месец	0.29

* Не е включен обемът на обратните репо сделки.

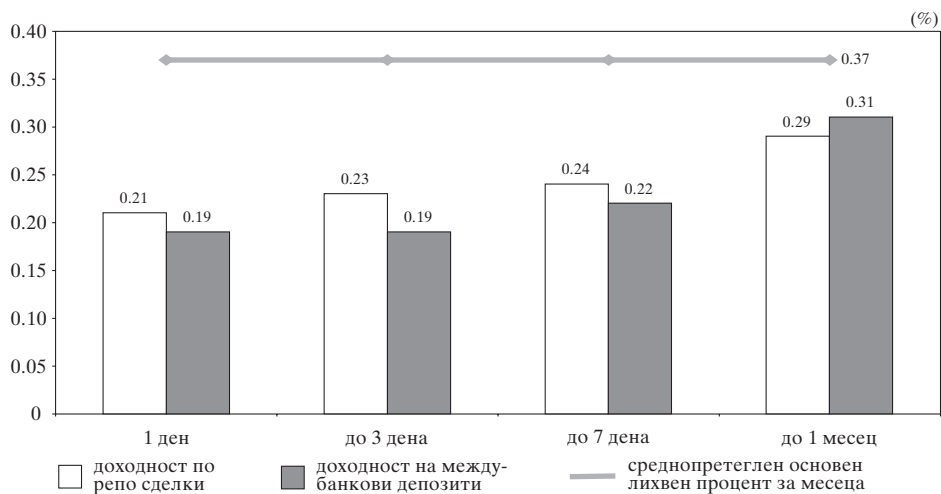
** Не е включен броят на обратните репо сделки.

репо сделките (графика 5). Сключените сделки се увеличиха в края на периода, като пиковият момент е постигнат на 23 декември, което до голяма степен е влияние от нарасналото търсене на ресурс от търговските банки за регулиране на задължителните минимални резерви в БНБ. През този период се забелязва и значително покачване на лихвените проценти на междубанковите депозити.

Запазване нивото на ОЛП през декември доведе до относително постоянна доходност по репо сделките, като се наблюдаваше тенденция към намаляване на средната срочност на репо сделките в дни. Доходността на репо сделките с ДЦК е висока от тази по междубанковите депозити със срок до един, три и седем дена и по-ниска от доходността на сделките със срочност до един месец (графика 6).

Графика 6

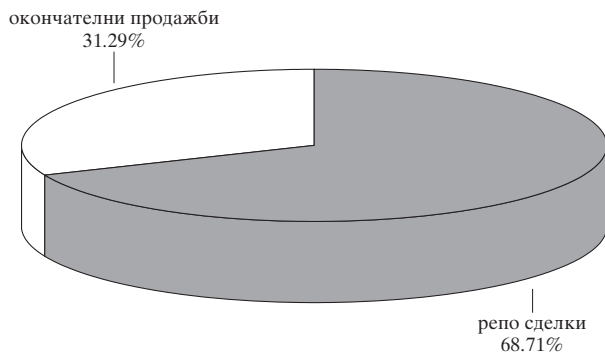
Доходност по репо сделки с ДЦК и лихвен процент по междубанковите депозити на месечна база (декември)



Източник: БНБ.

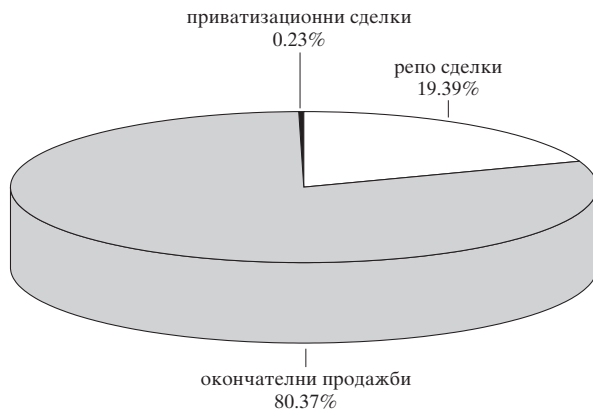
Графика 7

Структура на сключените на вторичния междубанков пазар през декември сделки с ДЦК, деноминирани в левове



Източник: БНБ.

**Структура на сключените на вторичния междубанков пазар
през декември сделки с ДЦК, деноминирани в щатски долари и евро**



Източник: БНБ.

**Обем и доходност на депозитите
на междубанковия пазар и репо сделките с ДЦК**

	1 ден		от 2 до 3 дена		от 4 до 7 дена		от 8 до 30 дена		над 30 дена	Общо
	обем	доход	обем	доход	обем	доход	обем	доход	обем	обем
1.12.1999 г.										
Депозити	23 588	2.15	7 000	2.24	4 877	2.85	1 750	3.74	1 700	38 915
Репо сделки	5 171	2.24	7 800	2.68						12 971
2.12.1999 г.										
Депозити	12 200	2.16			2 299	2.81	1 380	3.19	1 500	17 379
Репо сделки	2 510	2.03			200	2.94	1 000	3.35		3 710
3.12.1999 г.										
Депозити			2 770	2.03	4 000	2.84				6 770
Репо сделки			12 800	1.88	5 800	2.34				18 600
6.12.1999 г.										
Депозити	9 294	2.30	500	2.40	1 000	2.90	9 000	4.13	6 000	25 794
Репо сделки	2 280	2.53	600	3.35	695	3.23				3 575
7.12.1999 г.										
Депозити	11 171	2.35	2 000	2.80	4 607	3.12	2 700	3.13		20 478
Репо сделки			2 007	2.03	5 160	2.91	2 524	3.56	410	10 101
8.12.1999 г.										
Депозити	9 250	2.39	3 200	2.60	3 872	2.86	2 905	3.22	500	19 727
Репо сделки	700	2.64	800	3.04	6 801	3.03	1 350	3.54	350	10 001
9.12.1999 г.										
Депозити	11 840	2.43			4 950	2.70	299	3.10		17 089
Репо сделки					2 200	2.86				2 200

(продължава)

(продължение)

	1 ден		от 2 до 3 дена		от 4 до 7 дена		от 8 до 30 дена		над 30 дена	Общо
	обем	доход	обем	доход	обем	доход	обем	доход	обем	обем
10.12.1999 г. Депозити Репо сделки			24 340 1 000	2.29 2.64	1 500 1 300	2.53 3.04				25 840 2 300
13.12.1999 г. Депозити Репо сделки	20 230	2.26	5 000	2.46	2 193	2.85	1 590	3.11		26 820 2 193
14.12.1999 г. Депозити Репо сделки	20 173	2.31	5 800	2.49	7 400 6 525	3.24 2.92	6 200	3.78	3 000	42 573 6 525
15.12.1999 г. Депозити Репо сделки	20 234 1 700	2.47 2.43	5 500	2.57	1 371 1 500	2.93 2.84	770	3.30	2 500	30 375 3 200
16.12.1999 г. Депозити Репо сделки	11 173	2.16			12 756 1 200	2.71 2.70	2 060 1 000	3.88 3.24	1 000	26 989 2 200
17.12.1999 г. Депозити Репо сделки			11 907	2.17	1 500	2.93	2 351 1 200	3.17 3.24		15 758 1 200
20.12.1999 г. Депозити Репо сделки	13 180	1.96	2 000 193	2.30 2.53	1 950	3.15	1 606	2.88		18 736 193
21.12.1999 г. Депозити Репо сделки	25 100	2.14	3 000 600	2.23 2.94	3 000 7 200	2.87 2.94	3 800 1 000	3.70 3.35	500	35 400 8 800
22.12.1999 г. Депозити Репо сделки	26 500 6 592	2.17 2.34			5 600 2 694	2.68 2.82	2 101	3.77	1 000	35 201 9 286
23.12.1999 г. Депозити Репо сделки					12 800 22 296	2.36 2.66	3 150 2 000	3.83 3.24		15 950 24 296
27.12.1999 г. Депозити Репо сделки	9 900 6 683	2.18 2.65	15 200	3.04			3 219 291	4.09 2.97		13 119 22 174
28.12.1999 г. Депозити Репо сделки	16 400 14 470	2.67 2.64	1 000 6 052	3.70 2.86	3 805 200	2.67 3.14	2 750 500	4.00 3.75		23 955 21 222
29.12.1999 г. Депозити Репо сделки	7 000 15 025	2.89 2.80			2 040 828	3.62 2.94	1 070 1 057	3.57 3.42		10 110 16 910
30.12.1999 г. Депозити Репо сделки					4 750 19 340	1.71 2.85	1 093 1 000	3.76 3.45	200	6 043 20 340

- Забележки:**
1. Данните за обемите на сключените сделки и депозити са в хил. лв.
 2. Обемът на репо сделките включва само тези, сключени през текущия ден.
 3. Доходността е изчислена на годишна база.
 4. Сделките с ДЦК, деноминирани в щатски долари, са в левова равностойност по обявения от БНБ курс на щатския долар в деня на сделката.

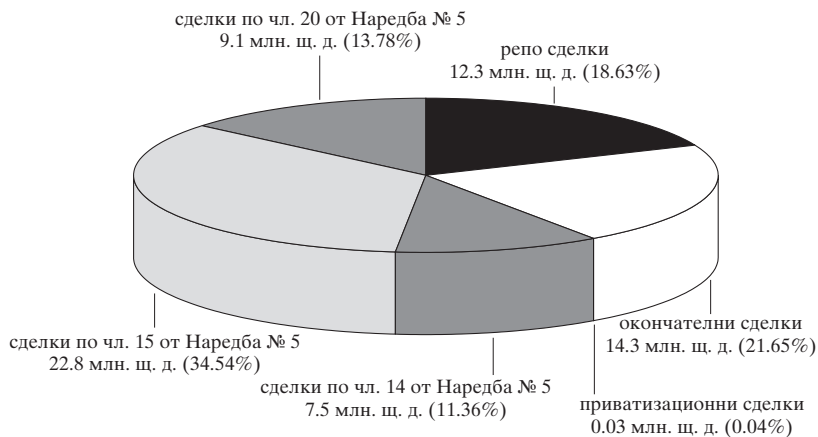
Обем на сключените сделки с ДЦК на вторичния пазар и сделки с ценни книжа на Българската фондова борса и извънборсовия пазар

(лв.)

Дата декември	Репо сделки	Окончателни сделки	Наредба № 5				Приватизационни сделки	Общо сделки с ДЦК	Сделки с ценни книжа			
			чл. 14	чл. 15	чл. 20	чл. 21			БФБ	Извънборсов пазар	Общо	
1	24 667 000.00	9 459 620.20	13 509 672.80	15 761 079.31				63 397 372.31	1 012 004.25	599 301.00	1 611 305.25	
2	15 681 000.00	155 473.00	4 598 524.18	5 543 167.23				25 978 164.41	8 407.82	316 595.75	325 003.57	
3	21 961 160.00	1 396 980.00	8 336 653.00	353 332.77	1 952 900.00		26 168.86	34 027 194.63	69 506.90	11 864.25	83 371.15	
6	15 655 914.00	135 000.00	4 952 018.83	3 217 095.00	1 920 870.00	254 144.00		26 135 041.83	55 447.30	8 770.55	64 217.85	
7	16 075 796.58	7 168 563.00	3 586 527.00	1 835 463.01		1 645 540.00		30 311 889.59	1 072 061.34	1 042.05	1 073 103.39	
8	10 002 024.20	9 718 635.00	4 997 980.00	4 288 756.65	31 000.00	2 000.00		29 040 395.85	885 477.58	29 343.05	914 820.63	
9	13 473 570.00	1 856 504.14	4 661 322.70	8 436 737.62				28 428 134.46	1 163 725.55	10 854.25	1 174 579.80	
10	5 600 000.00	9 435 968.00	4 300 000.00	6 799 490.20	982 845.00	27 520.00	7 521.70	27 153 344.90	2 481 368.81	49 477.26	2 530 846.07	
13	5 336 222.00	280 000.00		3 165 893.32			19 890.43	8 802 005.75	1 510 273.39	14 270.50	1 524 543.89	
14	14 789 304.40	2 727 802.00	2 348 138.90	741 377.62				20 606 622.92	288 861.19	3 254.80	292 115.99	
15	6 639 662.50	10 362 086.29	1 841 324.50	12 556 919.10			27 520.00	31 436 490.35	390 294.00	18 719.28	409 013.28	
16	7 900 050.00	6 323 469.73	3 520 914.60	2 066 483.68	6 746 915.00	158 400.00		26 716 233.01	1 806 835.20	4 291.50	1 811 126.70	
17	2 700 000.00	12 478 233.20	1 640 000.00	5 593 977.77	5 794 330.00			28 206 540.97	100 394.43	49 949.52	150 343.95	
20	3 484 307.50	4 232 000.00	3 597 816.90	1 989 535.21	435 000.00			13 738 659.61	310 503.14	19 030.20	329 533.34	
21	17 875 000.00	21 204.00	317 333.00			762 520.00		18 976 057.00	3 318 565.28	4 977.75	3 323 543.03	
22	10 980 292.00	12 734 122.60	3 246 158.40	11 302 022.03	194 146.00	995 000.00		39 451 741.03	6 839 373.00	100 483.73	6 939 856.73	
23	35 814 314.98	7 662 275.00	1 927 251.40	6 096 295.77			79 440.00	15 508.64	51 595 085.79	3 374 420.92	18 904.50	3 393 325.42
27	44 307 991.00	5 169 086.60	810 587.40	21 440 762.83				71 728 427.83	239 536.00	24 875.10	264 411.10	
28	41 855 000.00	10 675 000.00	4 114 000.00	8 745 205.34			45 000.00	65 434 205.34	233 847.19	29 714.50	263 561.69	
29	33 873 000.00	3 029 817.00	6 260 000.00	15 205 047.00			945 000.00	59 312 864.00	536 677.55	175 866.00	712 543.55	
ОБЩО	348 671 609.16	115 021 839.75	78 566 223.61	135 138 641.45	18 058 006.00	4 942 084.00	78 067.59	700 476 471.56	25 697 580.84	1 491 585.54	27 189 166.38	

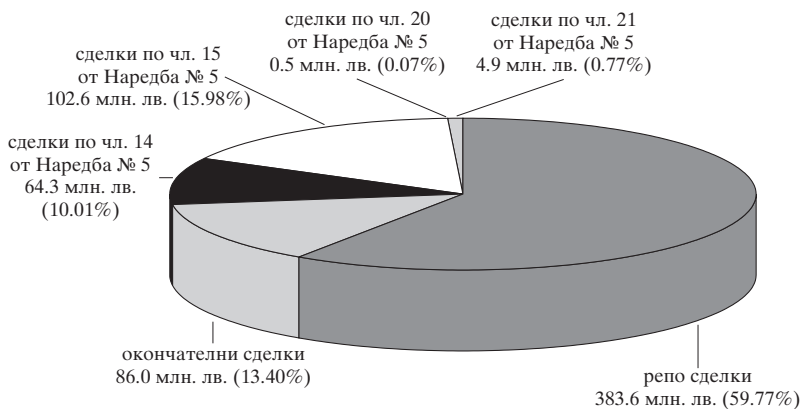
- Забележки:**
1. Включена е сумата на одобрените поръчки за участие в аукционите на ДЦК за сметка на непървични дилъри в размер на 1 537 333 лв.
 2. Включена е сумата на одобрените състезателни и несъстезателни поръчки за сметка на фирми и граждани в размер на 4 664 151 лв.
 3. Обемът на репо сделките включва обратните репо сделки и тези, сключени през текущия ден.
 4. Приватизационни сделки са сделките за прехвърляне на ДЦК по сметка на МФ във връзка с използването им като платежно средство в приватизационни сделки.
 5. Сделки с ДЦК, деноминирани в щатски долари, са в левова равностойност по обявения от БНБ курс на щатския долар в деня на сделката.
 6. Информацията за обема на сделките на БФБ и извънборсовия пазар е предоставена от управление „Банково“.

Обем на сключените на вторичния пазар през декември сделки с ДЦК, деноминирани в щатски долари, емитирани за структурната реформа



Източник: БНБ.

Обем на сключените на вторичния пазар през декември сделки с ДЦК, емитирани за финансиране на бюджетния дефицит



Източник: БНБ.

Емисии на скontoви съкровищни бонове в обращение

Номер на емисията	BG3010199001	BG3010499005	BG3010799008	BG3011099002	BG3011399006	BG3011699009	BG3012199009	BG3012499003
Дата на емитиране	6.01.1999	20.01.1999	3.02.1999	17.02.1999	4.03.1999	17.03.1999	7.04.1999	21.04.1999
Дата на падежа	5.01.2000	19.01.2000	2.02.2000	16.02.2000	2.03.2000	15.03.2000	5.04.2000	19.04.2000
Номинална стойност на предложеното количество (хил. лв.)	25 000.00	25 000.00	20 000.00	15 000.00	15 000.00	15 000.00	15 000.00	15 000.00
Съвкупна номинална стойност на заявените поръчки (хил. лв.)	32 577.60	36 670.00	37 350.00	34 036.70	43 240.00	31 790.00	42 960.00	42 660.50
Съвкупна номинална стойност на одобрените поръчки (хил. лв.)	25 000.00	25 000.00	20 000.00	15 000.00	15 000.00	15 000.00	15 000.00	15 000.00
Средна цена на одобрените поръчки на 100 лв. номинал (%)	93.75	93.68	93.76	93.91	94.03	94.09	94.32	94.54
Средна отстъпка на 100 лв. номинал (%)	6.25	6.32	6.24	6.09	5.97	5.91	5.68	5.46
Средна годишна доходност (%)	6.68	6.76	6.66	6.50	6.37	6.30	6.04	5.79
Ефективна годишна доходност (%)	6.69	6.77	6.67	6.50	6.37	6.30	6.04	5.79
Коефициент на покритие	1.30	1.47	1.87	2.27	2.88	2.12	2.86	2.84

(продължава)

(продължение)

Номер на емисията	BG3012799006	BG3013099000	BG3013399004	BG3013699007	BG3014299005	BG3014599008	BG3014899002	BG3015199006
Дата на емитиране	5.05.1999	19.05.1999	2.06.1999	16.06.1999	7.07.1999	21.07.1999	4.08.1999	18.08.1999
Дата на падежа	3.05.2000	17.05.2000	31.05.2000	14.06.2000	5.07.2000	19.07.2000	2.08.2000	16.08.2000
Номинална стойност на предложеното количество (хил. лв.)	10 000.00	10 000.00	10 000.00	10 000.00	7 500.00	7 500.00	9 000.00	9 000.00
Съвкупна номинална стойност на заявените поръчки (хил. лв.)	28 000.00	17 250.00	11 125.00	14 120.00	14 376.00	11 800.00	12 333.69	9 012.00
Съвкупна номинална стойност на одобрените поръчки (хил. лв.)	10 000.00	10 000.00	10 000.00	10 000.00	7 500.00	7 500.00	9 000.00	9 000.00
Средна цена на одобрените поръчки на 100 лв. номинал (%)	94.82	94.94	94.85	94.69	94.31	94.33	94.18	93.89
Средна отстъпка на 100 лв. номинал (%)	5.18	5.06	5.15	5.31	5.69	5.67	5.82	6.11
Средна годишна доходност (%)	5.48	5.34	5.44	5.62	6.05	6.03	6.20	6.53
Ефективна годишна доходност (%)	5.48	5.34	5.44	5.62	6.05	6.03	6.20	6.53
Коефициент на покритие	2.80	1.73	1.11	1.41	1.92	1.57	1.37	1.00

(продължава)

Номер на емисията	BG3015499000	BG3015799003	BG3016099007	BG3016199005	BG3016299003	BG3016399001	BG3016499009	BG3016599006
Дата на емитиране	1.09.1999	15.09.1999	29.09.1999	6.10.1999	6.10.1999	13.10.1999	20.10.1999	20.10.1999
Дата на падежа	30.08.2000	13.09.2000	29.03.2000	5.01.2000	4.10.2000	12.01.2000	19.01.2000	18.10.2000
Номинална стойност на предложеното количество (хил. лв.)	8 000.00	8 000.00	5 000.00	5 000.00	10 000.00	5 000.00	5 000.00	8 000.00
Съвкупна номинална стойност на заявените поръчки (хил. лв.)	11 420.00	21 661.30	9 900.00	7 650.00	21 455.00	7 865.00	6 160.00	11 850.00
Съвкупна номинална стойност на одобрените поръчки (хил. лв.)	8 000.00	8 000.00	5 000.00	5 000.00	10 000.00	5 000.00	5 000.00	8 000.00
Средна цена на одобрените поръчки на 100 лв. номинал (%)	92.84	93.32	97.53	98.90	94.14	98.91	98.91	94.38
Средна отстъпка на 100 лв. номинал (%)	7.16	6.68	2.47	1.10	5.86	1.09	1.09	5.62
Средна годишна доходност (%)	7.73	7.18	5.08	4.46	6.24	4.42	4.42	5.97
Ефективна годишна доходност (%)	7.73	7.18	5.14	4.54	6.24	4.49	4.49	5.97
Коефициент на покритие	1.43	2.71	1.98	1.53	2.15	1.57	1.23	1.48

(продължава)

(продължение)

Номер на емисията	BG3016699004	BG3016799002	BG3016899000	BG3016999008	BG3017099006	BG3017199004	BG3017299002	BG3017399000
Дата на емитиране	27.10.1999	3.11.1999	3.11.1999	10.11.1999	17.11.1999	17.11.1999	24.11.1999	1.12.1999
Дата на падежа	26.01.2000	2.02.2000	1.11.2000	9.02.2000	16.02.2000	15.11.2000	23.02.2000	1.03.2000
Номинална стойност на предложеното количество (хил. лв.)	5 000.00	5 000.00	8 000.00	5 000.00	5 000.00	8 000.00	5 000.00	5 000.00
Съвкупна номинална стойност на заявените поръчки (хил. лв.)	7 610.00	4 820.00	10 930.00	7 330.00	5 900.00	15 630.00	9 750.00	7 570.00
Съвкупна номинална стойност на одобрените поръчки (хил. лв.)	5 000.00	4 785.00	8 000.00	5 000.00	5 000.00	8 000.00	5 000.00	5 000.00
Средна цена на одобрените поръчки на 100 лв. номинал (%)	98.91	98.90	94.45	98.90	98.90	94.37	98.90	98.90
Средна отстъпка на 100 лв. номинал (%)	1.09	1.10	5.55	1.10	1.10	5.63	1.10	1.10
Средна годишна доходност (%)	4.42	4.46	5.89	4.46	4.46	5.98	4.46	4.46
Ефективна годишна доходност (%)	4.49	4.54	5.89	4.54	4.54	5.98	4.54	4.54
Коефициент на покритие	1.52	0.96	1.37	1.47	1.18	1.95	1.95	1.51

(продължава)

Номер на емисията	BG3017499008	BG301759005	BG3017699003	BG301779001	BG3017899009	BG3017999007	BG3018099005
Дата на емитиране	1.12.1999	8.12.1999	15.12.1999	15.12.1999	22.12.1999	29.12.1999	29.12.1999
Дата на падежа	29.11.2000	8.03.2000	15.03.2000	13.12.2000	22.03.2000	29.03.2000	28.06.2000
Номинална стойност на предложеното количество (хил. лв.)	8 000.00	5 000.00	5 000.00	8 000.00	5 000.00	5 000.00	5 000.00
Съкупна номинална стойност на заявените поръчки (хил. лв.)	18 150.00	8 010.00	9 507.00	7 285.00	7 300.00	7 885.00	7 305.00
Съкупна номинална стойност на одобрените поръчки (хил. лв.)	8 000.00	5 000.00	5 000.00	7 285.00	5 000.00	5 000.00	5 000.00
Средна цена на одобрените поръчки на 100 лв. номинал (%)	94.43	98.90	98.90	94.38	98.90	98.90	97.69
Средна отстъпка на 100 лв. номинал (%)	5.57	1.10	1.10	5.62	1.10	1.10	2.31
Средна годишна доходност (%)	5.91	4.46	4.46	5.97	4.46	4.46	4.74
Ефективна годишна доходност (%)	5.92	4.54	4.54	5.97	4.54	4.54	4.80
Коефициент на покритие	2.27	1.60	1.90	0.91	1.46	1.58	1.46

Източник: МФ.

Емисии на съкровищни облигации в обращение

Номер и дата на емисията	11/30.01.95	23/02.03.95	49/04.05.95	200/31.05.95	72/20.07.95	85/14.09.95	106/30.11.95	113/28.12.95
Дата на падежа	30.01.2004	02.03.2000	27.04.2000	21.05.2002	13.07.2000	07.09.2000	23.11.2000	21.12.2000
Номинална стойност на предложеного количество (хил. лв.)	25.00	500.00	1 000.00	9 320.25	2 982.00	2 000.00	800.00	1 016.80
Съвкупна номинална стойност на заявените поръчки (хил. лв.)	25.00	400.00	1 000.00	9 320.25	2 982.00	960.00	220.00	1 016.80
Съвкупна номинална стойност на одобрените поръчки (хил. лв.)	25.00	400.00	1 000.00	9 320.25	2 982.00	960.00	220.00	1 016.80
Средна цена на одобрените поръчки на 100 лв. номинал (%)	100.00	100.00	98.00	100.00	96.43	93.81	92.86	92.34
Средна отстъпка на 100 лв. номинал (%)	-	-	2.00	-	3.57	6.19	7.14	7.66
Лихвен процент	ОЛП	ОЛП	ОЛП	ОЛП	ОЛП	ОЛП	ОЛП	ОЛП
Коефициент на покритие	1.00	0.80	1.00	1.00	1.00	0.48	0.28	1.00

(продължава)

Номер на емисията	BG2030396126	BG2031096121	BG2033297123	BG2034797121	BG2041097028	BG2030098128	BG2030198110	BG2030298116
Дата на емитиране	29.02.1996	30.05.1996	9.05.1997	16.05.1997	17.07.1997	15.01.1998	29.01.1998	12.02.1998
Дата на падежа	22.02.2001	23.05.2001	05.05.2000	10.05.2002	13.07.2000	13.01.2000	27.01.2000	10.02.2000
Номинална стойност на предложеното количество (хил. лв.)	1 000.00	800.00	35 000.00	20 000.00	35 000.00	5 000.00	5 000.00	5 000.00
Съкупна номинална стойност на заявените поръчки (хил. лв.)	200.00	800.00	30 910.00	20 000.00	54 150.00	17 425.00	16 360.00	13 320.00
Съкупна номинална стойност на одобрените поръчки (хил. лв.)	50.00	800.00	30 000.00	20 000.00	35 000.00	5 000.00	5 000.00	5 000.00
Средна цена на одобрените поръчки на 100 лв. номинал (%)	91.50	100.00	100.00	100.00	97.75	94.88	95.86	96.11
Средна отстъпка на 100 лв. номинал (%)	8.50	-	0.00	0.00	2.25	5.12	4.14	3.89
Лихвен процент	ОЛП	ОЛП+7	ОЛП+4	ОЛП+4	ОЛП	(x+1).82365 ¹	8.00	8.00
Коефициент на покритие	0.20	1.00	0.88	1.00	1.55	3.49	3.27	2.66

¹ x – годишна доходност на 6-месечните ДЦК на предходящата лихвения период аукцион.

(продължава)

(продължение)

Номер на емисията	BG2030398114	BG2030498112	BG2030598119	BG2030698117	BG2030798115	BG2030898113	BG2030998111	BG2031098119
Дата на емитиране	5.03.1998	19.03.1998	2.04.1998	16.04.1998	30.04.1998	14.05.1998	28.05.1998	18.06.1998
Дата на падежа	2.03.2000	16.03.2000	30.03.2000	13.04.2000	24.04.2003	11.05.2000	22.05.2003	15.06.2000
Номинална стойност на предложеното количество (хил. лв.)	5 000.00	5 000.00	5 000.00	5 000.00	1 000.00	5 000.00	2 000.00	5 000.00
Съкупна номинална стойност на заявените поръчки (хил. лв.)	10 620.00	7 970.00	8540.00	14 565.00	3 605.00	14 041.00	3 440.00	7 825.00
Съкупна номинална стойност на одобрените поръчки (хил. лв.)	5 000.00	5 000.00	5 000.00	5 000.00	1 000.00	5 000.00	2 000.00	5 000.00
Средна цена на одобрените поръчки на 100 лв. номинал (%)	95.54	95.46	94.97	94.43	87.14	95.47	84.78	93.53
Средна отстъпка на 100 лв. номинал (%)	4.46	4.54	5.03	5.57	12.86	4.53	15.22	6.47
Лихвен процент	7.50	7.50	7.50	7.00	8.00	7.00	8.00	6.00
Коефициент на покритие	2.12	1.59	1.71	2.91	3.61	2.81	1.72	1.57

(продължава)

Номер на емисията	BG203198117	BG2031298115	BG2031398113	BG2031498111	BG2031598118	BG2031698116	BG2031798114	BG2031898112
Дата на емитиране	2.07.1998	16.07.1998	30.07.1998	20.08.1998	3.09.1998	17.09.1998	1.10.1998	15.10.1998
Дата на падежа	26.06.2003	13.07.2000	26.07.2001	17.08.2000	30.08.2001	14.09.2000	27.09.2001	12.10.2000
Номинална стойност на предложено количество (хил. лв.)	2 000.00	5 000.00	1 000.00	5 000.00	1 000.00	5 000.00	1 500.00	5 000.00
Съкупна номинална стойност на заявените поръчки (хил. лв.)	2 070.00	6 450.00	2 750.00	11 450.00	1 400.00	6 640.00	1 155.00	7 900.00
Съкупна номинална стойност на одобрените поръчки (хил. лв.)	2 000.00	5 000.00	1 000.00	5 000.00	1 000.00	5 000.00	1 055.00	5 000.00
Средна цена на одобрените поръчки на 100 лв. номинал (%)	76.20	92.70	89.60	92.97	87.85	92.45	86.89	91.71
Средна отстъпка на 100 лв. номинал (%)	23.80	7.30	10.40	7.03	12.15	7.55	13.11	8.29
Лихвен процент	7.00	6.00	7.00	6.00	6.50	6.00	6.50	6.00
Коефициент на покритие	1.04	1.29	2.75	2.29	1.40	1.33	0.77	1.58

(продължава)

(продължение)

Номер на емисията	BG2031998110	BG2032098118	BG2032198116	BG2032298114	BG2030099118	BG2030199116	BG2030299114	BG2030399112
Дата на емитиране	29.10.1998	19.11.1998	3.12.1998	17.12.1998	13.01.1999	27.01.1999	10.02.1999	24.02.1999
Дата на падежа	25.10.2001	16.11.2000	29.11.2001	14.12.2000	10.01.2001	24.01.2001	7.02.2001	21.02.2001
Номинална стойност на предложеното количество (хил. лв.)	1 500.00	1 000.00	500.00	1 000.00	5 000.00	8 000.00	10 000.00	15 000.00
Съкупна номинална стойност на заявените поръчки (хил. лв.)	700.00	3 700.00	1 250.00	2 647.02	13 053.00	20 849.60	24 021.03	30 397.50
Съкупна номинална стойност на одобрените поръчки (хил. лв.)	250.00	1 000.00	500.00	1 000.00	5 000.00	8 000.00	10 000.00	15 000.00
Средна цена на одобрените поръчки на 100 лв. номинал (%)	83.48	93.32	95.55	99.82	99.60	99.38	99.66	99.74
Средна отстъпка на 100 лв. номинал (%)	16.52	6.68	4.45	0.18	0.40	0.62	0.34	0.26
Лихвен процент	6.50	6.50	9.00	9.00	9.00	9.00	9.00	9.00
Коефициент на покритие	0.47	3.70	2.50	2.65	2.61	2.61	2.40	2.03

(продължава)

	BG2030499110	BG2030599117	BG2030699115	BG2030799113	BG2030899111	BG2030999119	BG2031099117	BG2031299113
Номер на емисията	10.03.1999	24.03.1999	31.03.1999	14.04.1999	28.04.1999	29.04.1999	12.05.1999	26.05.1999
Дата на емитиране	7.03.2001	21.03.2001	24.03.2004	11.04.2001	25.04.2001	22.04.2004	9.05.2001	23.05.2001
Дата на падежа	15 000.00	15 000.00	2 000.00	15 000.00	20 000.00	1 190.00	20 000.00	20 000.00
Номинална стойност на предложено количество (хил. лв.)	48 340.00	39 280.00	2 795.00	47 594.30	42 870.00	1 190.00	25 720.00	25 827.40
Съвкупна номинална стойност на заявените поръчки (хил. лв.)	15 000.00	15 000.00	2 000.00	15 000.00	20 000.00	1 190.00	20 000.00	20 000.00
Средна цена на одобрените поръчки на 100 лв. номинал (%)	99.91	100.05	86.35	100.84	99.88	78.39	99.98	98.98
Средна отстъпка на 100 лв. номинал (%)	0.09	-0.05	13.65	-0.84	0.12	21.61	0.02	1.02
Лихвен процент	9.00	9.00	9.00	9.00	8.00	9.00	8.00	8.00
Коефициент на покритие	3.22	2.62	1.40	3.17	2.14	1.00	1.29	1.29

(продължава)

(продължение)

Номер на емисията	BG2031399111	BG2031699114	BG2031799112	BG2031899110	BG2031999118	BG2032099116	BG2032199114	BG2032299112
Дата на емитиране	9.06.1999	23.06.1999	14.07.1999	28.07.1999	11.08.1999	25.08.1999	8.09.1999	24.09.1999
Дата на падежа	6.06.2001	20.06.2001	11.07.2001	25.07.2001	8.08.2001	22.08.2001	5.09.2001	21.09.2001
Номинална стойност на предложеното количество (хил. лв.)	20 000.00	15 000.00	12 000.00	10 000.00	10 000.00	8 000.00	8 000.00	8 000.00
Съкупна номинална стойност на заявените поръчки (хил. лв.)	15 965.00	11 220.00	16 170.00	13 105.50	11 325.00	9 080.63	16 600.00	34 781.00
Съкупна номинална стойност на одобрените поръчки (хил. лв.)	15 965.00	11 220.00	12 000.00	10 000.00	10 000.00	8 000.00	8 000.00	8 000.00
Средна цена на одобрените поръчки на 100 лв. номинал (%)	97.18	93.55	93.54	93.26	92.59	91.92	91.05	94.71
Средна отстъпка на 100 лв. номинал (%)	2.82	6.45	6.46	6.74	7.41	8.08	8.95	5.29
Лихвен процент	8.00	8.00	8.00	8.00	8.00	8.00	8.00	9.00
Коефициент на покритие	0.80	0.75	1.35	1.31	1.13	1.14	2.08	4.35

(продължава)

	Номер на емисията	BG2032399110	BG2032499118	BG2032599115	BG2032699113	BG2032799111	BG2032899119
Дата на емитиране	13.10.1999	10.10.2001	27.10.1999	10.11.1999	24.11.1999	8.12.1999	22.12.1999
Дата на падежа	10.10.2001	10.10.2001	24.10.2001	7.11.2001	21.11.2001	5.12.2001	19.12.2001
Номинална стойност на предложеното количество (хил. лв.)	8 000.00	8 000.00	10 000.00	10 000.00	10 000.00	10 000.00	10 000.00
Съвкупна номинална стойност на заявените поръчки (хил. лв.)	39 093.50	39 093.50	28 485.05	24 059.00	29 786.00	40 252.00	37 050.00
Съвкупна номинална стойност на одобрените поръчки (хил. лв.)	8 000.00	8 000.00	10 000.00	10 000.00	10 000.00	10 000.00	10 000.00
Средна цена на одобрените поръчки на 100 лв. номинал (%)	98.02	98.02	98.53	98.80	99.04	99.60	100.12
Средна отстъпка на 100 лв. номинал (%)	1.98	1.98	1.47	1.20	0.96	0.40	
Лихвен процент	9.00	9.00	9.00	9.00	9.00	9.00	9.00
Коефициент на покритие	4.89	4.89	2.85	2.41	2.98	4.03	3.71

Източник: МФ.

ДЦК, емитирани за структурната реформа

Гаранционни държавни ценни книжа

Левови

Номер на емисията	BG2040296225	BG2040396223	BG2040596228	BG2044397227	BG2047397224	BG2047597229	BG2047497222	BG2047697227
Дата на емитиране	05.06.1996	12.06.1996	27.06.1996	18.08.1997	22.10.1997	22.10.1997	27.10.1997	05.11.1997
Дата на падежа	28.05.2003	04.06.2003	19.06.2003	09.08.2004	13.10.2004	13.10.2004	18.10.2004	27.10.2004
Главница (хил. лв.)	3428.57	3622.12	453.18	21 129.85	2330.52	7593.12	6732.26	10 349.77
Лихвен процент	ОЛП	ОЛП	ОЛП	ОЛП	ОЛП	ОЛП	ОЛП	ОЛП
Лихвени плащания	полугодишни	полугодишни	полугодишни	полугодишни	полугодишни	полугодишни	полугодишни	полугодишни
Погасителни вноски	равни годишни	равни годишни	равни годишни	равни годишни	равни годишни	равни годишни	равни годишни	равни годишни
Матуритет (в години)	7	7	7	7	7	7	7	7

Номер на емисията	BG2040098225	BG2040298221	BG2040398229
Дата на емитиране	29.01.1998	12.02.1998	10.03.1998
Дата на падежа	20.01.2005	03.02.2005	01.03.2005
Главница (хил. лв.)	2936.32	2741.11	116.06
Лихвен процент	ОЛП	ОЛП	ОЛП
Лихвени плащания	полугодишни	полугодишни	полугодишни
Погасителни вноски	равни годишни	равни годишни	равни годишни
Матуритет (в години)	7	7	7

(продължава)

(продължение)

Валутни

Номер на емисията	BG20400097110	BG2040198116	BG2040297116	BG2040397114	BG20405697112	BG2047297119	BG2047797118	BG2047897116
Дата на смитиране	02.05.1997	29.01.1998	21.10.1997	21.10.1997	15.08.1997	18.08.1997	24.10.1997	5.11.1997
Дата на падежа	28.04.2000	25.01.2001	17.10.2000	17.10.2000	11.08.2000	14.08.2000	20.10.2000	01.11.2000
Главница (млн. ш. д.)	8.86	0.51	1.44	0.66	2.04	36.51	23.33	5.34
Лихвен процент	LIBOR + 2	LIBOR + 2	LIBOR + 2	LIBOR + 2	LIBOR + 2	LIBOR + 2	LIBOR + 2	LIBOR + 2
Лихвени плащания	полугодишни	полугодишни	полугодишни	полугодишни	полугодишни	полугодишни	полугодишни	полугодишни
Погасителни вноски	еднократно	еднократно	еднократно	еднократно	еднократно	еднократно	еднократно	еднократно
на падежа	на падежа	на падежа	на падежа	на падежа	на падежа	на падежа	на падежа	на падежа
Матуритет (в години)	3	3	3	3	3	3	3	3

Номер на емисията	BG2040498110	BG2040598117	BG2040698115
Дата на смитиране	13.02.1998	13.03.1998	11.05.1998
Дата на падежа	09.02.2001	06.03.2001	07.05.2001
Главница (млн. ш. д.)	3.13	0.05	1.01
Лихвен процент	LIBOR + 2	LIBOR + 2	LIBOR + 2
Лихвени плащания	полугодишни	полугодишни	полугодишни
Погасителни вноски	еднократно	еднократно	еднократно
на падежа	на падежа	на падежа	на падежа
Матуритет (в години)	3	3	3

LIBOR – определен шестмесечен LIBOR (London Interbank Offered Rate) от Reuters за предшестващия лихвен период.

На основание чл. 8 и чл. 9, ал. 1, т. 1 и 2 от ЗДЗВСТЪБ Министерството на финансите емитира левови и валутни ГДЦК при следните условия:

- в левове – срок на погасяване 7 години; лихва – ОЛП за периода, платима на 6 месеца; погасителен план – равни годишни погасителни плащания.
- в щатски долари – срок на погасяване 3 години; лихва – 6-месечен LIBOR плюс 2%; платима на 6 месеца; погасяване – еднократно в края на периода; прехвърляеми само между търговски банки със седалище в страната. Делими лихвени купони от главницата, свободна прехвърляемост, при условие че МФ и БНБ одобрят STRIPS (Separate Trading of Registered Interest and Principal of Securities) програма на банките, кандидатът да търкуват вторично производни на лихвените купони финансови инструменти, и задължително регистриране на същите в Депозитаря на ДЦК в БНБ.

Законогът за гарантиране на влоговете в банките (ЛВ, бр. 49 от 29 април 1998 г.) отменя ЗДЗВСТЪБ. Режимът по този закон се запазва за влоговете в банки, които са обявени в несъстоятелност до влизане в сила на Закона за гарантиране на влоговете в банките, както и за функционирането на специалния фонд за държавна защита на влоговете и сметки и обслужването на ГДЦК.

Главниците на левовите ГДЦК са по фактически данни към 31 декември 1999 г.

Източник: МФ.

ДЦК, емитирани за уреждане на необслужваните кредити на държавни предприятия към банките

Нормативна регламентация	ПМС № 244/91	ПМС № 186/93	чл. 4 ЗУНК/93	чл. 5 ЗУНК/93	ПМС № 3/94	ПМС № 89/95
Номер на емисията	BG 2000192224	BG 2009993226	BG 2009893228	BG 2009794228	BG 2009693222	200/1995 г.
Дата на емисията	01.01.1992	01.07.1993	01.10.1993	01.01.1994	01.12.1993	31.05.1995
Дата на падежа	01.01.2011	01.07.2017	01.10.2018	01.01.2019	01.12.2018	21.05.2002
Матуритет (в години)	19	24	25	25	25	7
Гратисен период (в години)	4	4	5	5	5	4
Срок на погасяване (в години)	15	20	20	20	20	3
Погасителни вноски	15 равни годишни	20 равни годишни	20 равни годишни	20 равни годишни	20 равни годишни	6 равни полугодишни
Размер на главницата (хил.)	3302.08 (лв.)	2301.90 (лв.)	8346.69 (лв.)	494 910 (щ. д.)	884.77 (лв.)	7766.90 (лв.)
Лихвени плащания	полугодишни	полугодишни	полугодишни	полугодишни	годишни	полугодишни
Размер на лихвата през 1999 г.	ОЛП+1	2/3 ОЛП	2/3 ОЛП	LIBOR*	2/3 ОЛП	ОЛП

* Шестмесечен LIBOR за щатския долар, действащ за предходния лихвен период, като размерът на лихвения купон се обявява от министъра на финансите до три дена след началото на всеки лихвен период.

Главниците са по фактически данни към 31 декември 1999 г.

Размерът на дълга по ЗУНК включва държавните дългосрочни облигации, прехвърлени по сметка на МФ в БНБ.

Съгласно ПМС № 221 от 1995 г. притежателите на държавни дългосрочни облигации, емитирани по реда на ЗУНК, ПМС № 244 от 1991 г., ПМС № 186 от 1993 г. и ПМС № 3 от 1994 г., могат да се използват като платежно средство в приватизационни сделки.

Съгласно ПМС № 22 от 1995 г. държавни дългосрочни облигации, емитирани по ЗУНК, могат да се използват за погасяване на задълженията на държавни предприятия, фирми и търговски дружества към държавата, преформени по реда на чл. 10 от ЗУНК. При погасяване на задълженията държавните дългосрочни облигации се приемат по номинал – за облигациите, деноминирани в щатски долари, и 80% от номинала – за облигациите, деноминирани в левове.

Източник: МФ.

ДЦК, деноминирани в евро

Номер на емисията	BG2040099223	BG3013799021	BG2031499127	BG2031599124
Дата на емитиране	01.07.1999	16.06.1999	16.06.1999	16.06.1999
Дата на падежа	01.01.2019	15.03.2000	13.09.2000	11.04.2001
Главница (млн. евро)	25.70	6.00	10.80	7.00
Лихвен процент	EURIBOR ¹	EURO LIBOR ² + 3	EURO LIBOR ³ + 3	EURO LIBOR ³ + 3
Дати на лихвените плащания	полугодишни	15.03.2000	14.06.2000; 13.09.2000	14.06.2000; 11.04.2001
Погасителни вноски	20 равни годишни	еднократно на падежа	еднократно на падежа	еднократно на падежа

Държавните ценни книжа, деноминирани в евро, са емитирани на основание § 10 от преходните и заключителните разпоредби на Закона за държавния бюджет на Република България за 1999 г.

¹ Шестмесечен EURIBOR, действащ за предходния лихвен период, като размерът на лихвения купон се обявява от министъра на финансите до три дена след началото на всеки лихвен период.

² Шестмесечен EURO LIBOR, котиран на 15 юни 1999 г. в 11 ч лондонско време.

³ Шестмесечен EURO LIBOR, котиран на 15 юни 1999 г. и съответно на 13 юни 2000 г. в 11 ч лондонско време.

Емисия BG 2040099223, деноминирана в евро, има статута на емисия BG 2009794228 (емитирана на основание чл. 5 от Закона за уреждане на необслужваните кредити, договорени до 31 декември 1990 г.), деноминирана в щатски долари.

Главницата на емисия BG 2040099223 е по фактически данни към 31 декември 1999 г.

Източник: МФ.

ИНВЕСТИЦИИ НА НЕБАНКОВИ ФИНАНСОВИ ИНСТИТУЦИИ, ФИРМИ И ГРАЖДАНИ В ДЦК

Продажби на ДЦК, емитирани по реда на Наредба № 5 на МФ и БНБ, и от целеви емисии

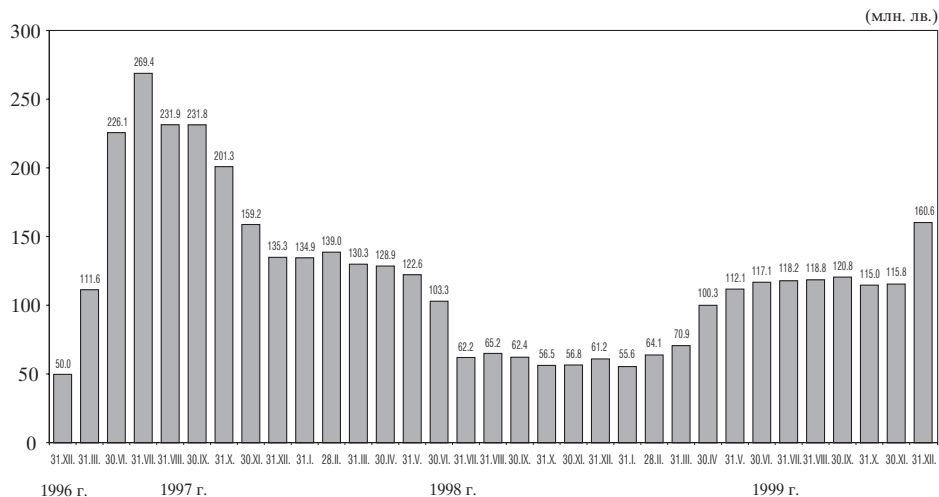
През декември обемът на продажбите на ДЦК, емитирани за финансиране на бюджетния дефицит, се увеличи. Към 31 декември 1999 г. притежаваните от граждани, фирми и небанкови финансови институции ДЦК, емитирани по реда на Наредба № 5, са в размер на 160 573 хил. лв. (графика 11), което е с 45 102 хил. лв. повече от предходния месец, или с

39.06%. Продадените ДЦК от целеви емисии, предназначени само за сделки с физически лица, са в размер на 21 546 хил. лв. (графика 12), което е увеличение спрямо ноември с 1532 хил. лв., или със 7.65%.

Продажбите на емитираните през месеца ДЦК по реда на Наредба № 5 са, както следва: тримесечни съкровищни бонове – 5702.8 хил. лв., шестмесечни – 1015 хил. лв., едногодишни – 2364.5 хил. лв., двегодишни съкровищни облигации – 12 711.4 хил. лв. В общия обем на продадените през

Графика 11

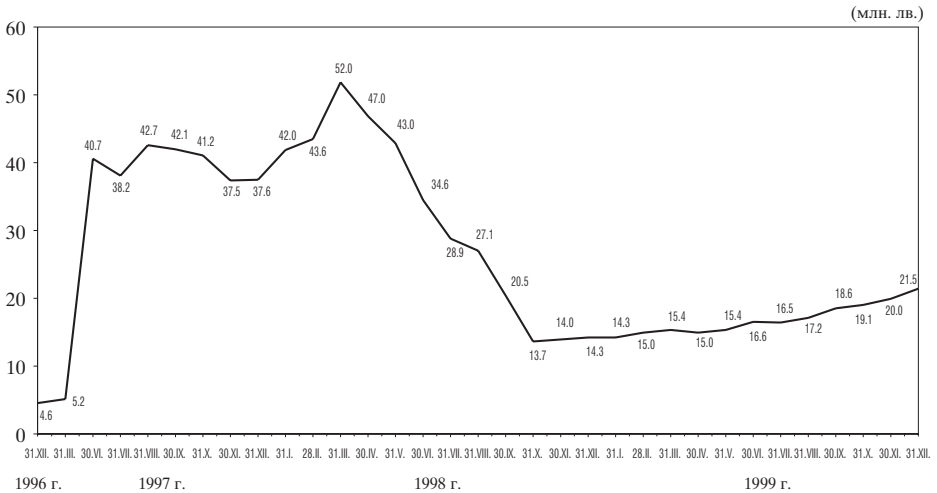
Инвестиции на небанкови финансови институции, фирми и граждани в ДЦК, емитирани по реда на Наредба № 5



Забелжка: Данните за декември 1999 г. са предварителни.

Източник: БНБ.

Инвестиции в ДЦК от целеви емисии, предназначени за граждани



Забележки: 1. Данните за декември 1999 г. са предварителни.

2. Не са включени целевите емисии от 8 декември 1999 г.

Източник: БНБ.

декември ДЦК с най-голям относителен дял са двегодишните съкровищни облигации – 58.33%.

Целеви емисии на държавни ценни книжа, предназначени само за сделки с физически лица

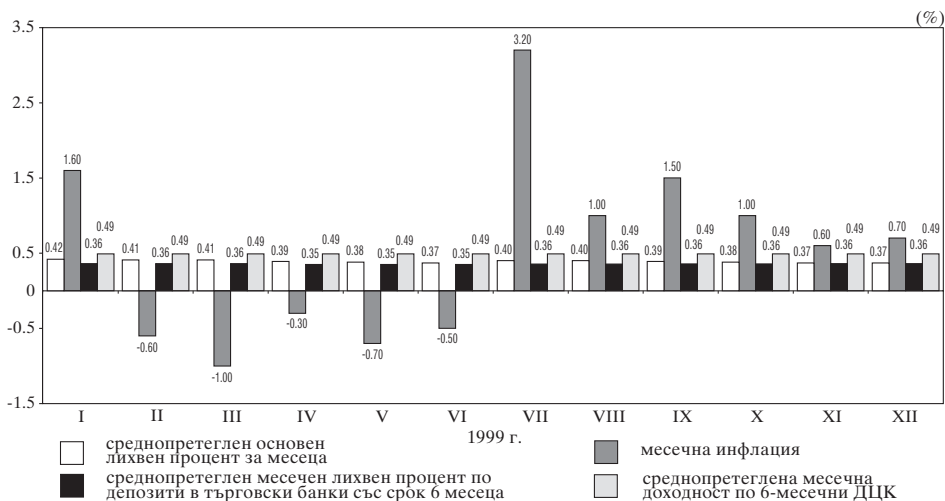
През периода 24 ноември – 21 декември 1999 г.¹ МФ предложи за продажба 6 емисии ДЦК, предназначени само за сделки с физически лица, при следните условия:

¹Разглежданият период се определя от датата на емисиите и края на емисионните периоди, тъй като всички данни за емисиите се получават и регистрират след приключване на продажбите на дадена емисия. Затова този период не съпада с календарния месец, а обхваща 2 емисионни периода, или 4 седмици.

- Две емисии 6-месечни целеви държавни съкровищни бонове с отстъпка от номиналната стойност, осигуряваща 5.9% годишна доходност. Тяхната среднопретеглена месечна доходност е 0.49% (графика 13). Тези ДЦК не се изкупуват от клиентите преди падежа им.

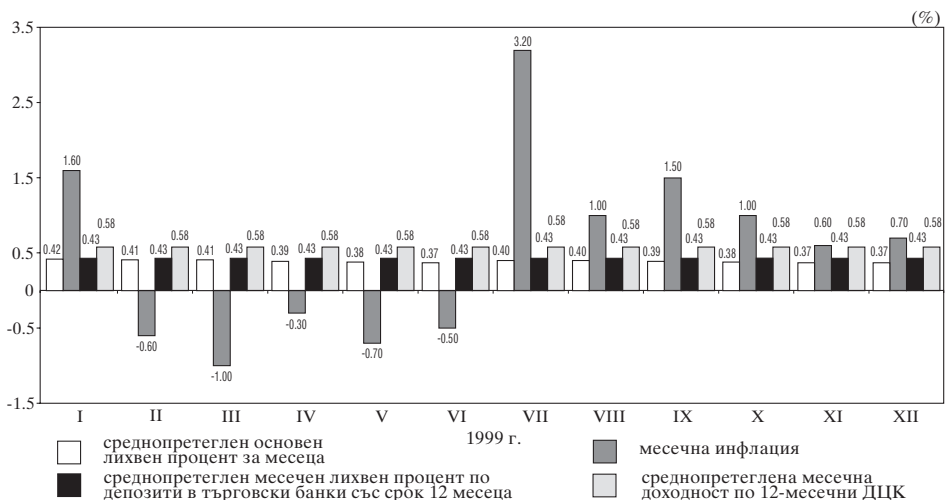
- Две емисии 12-месечни целеви държавни съкровищни бонове с отстъпка от номиналната стойност, осигуряваща 6.99% годишна доходност. Среднопретеглената им месечна доходност е 0.58% (графика 14). Обратното изкупуване на тези ДЦК започва след изтичане на 6 месеца от датата на емитирането им по цени, определени от емитента, осигуряващи на техния държател ефективен го-

Доходност на ДЦК от целеви емисии със срок до падежа 6 месеца



Източник: БНБ.

Доходност на ДЦК от целеви емисии със срок до падежа 12 месеца



Източник: БНБ.

дишен доход, който нараства пропорционално от началото до края на периода на изкупуване.

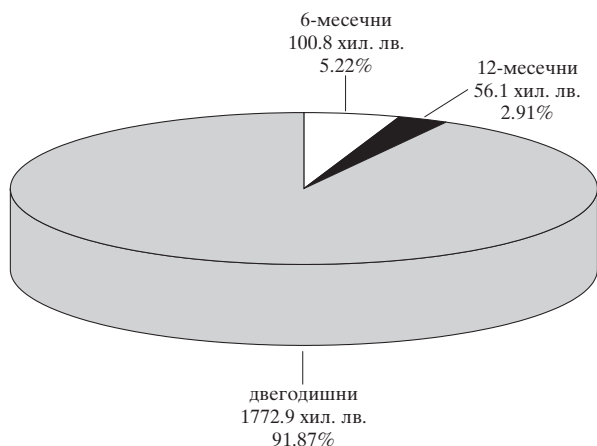
- Две емисии 2-годишни спестовни държавни съкровищни облигации с фиксиран годишен доход под формата на лихвено плащане на всеки 6 месеца, считано от датата на емисията. Последното лихвено плащане се извършва на падежа заедно с номиналната стойност на ДЦК. Годишният лихвен процент на първия лихвен купон е 9%, на втория – 10%, на третия – 11% и на четвъртия – 12%. Обратното изкупуване на тези облигации започва 6 месеца след емитирането им по цени, определени от емитента. Цената за обратно изку-

пуване на двегодишните емисии спестовни ДЦК се формира, като за срока от последното лихвено плащане върху номинала се начислява годишният доход на предходния лихвен купон.

Общият размер на регистрираните продажби от целевите емисии ДЦК е 1929.8 хил. лв. номинална стойност, в т. ч. 100.8 хил. лв. (5.22%) шестмесечни съкровищни бонове, 56.1 хил. лв. (2.91%) дванадесетмесечни и 1772.9 хил. лв. (91.87%) двегодишни спестовни съкровищни облигации. Данните показват, че и през този период инвеститорите са проявили най-голям интерес към двегодишните спестовни съкровищни облигации (графика 15), които са по-високодоходни.

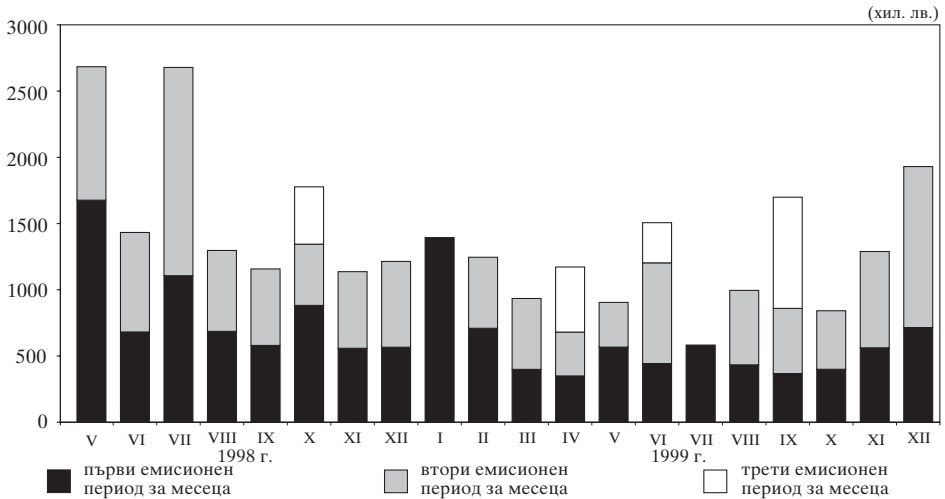
Графика 15

Матуритетна структура на продадените през декември чрез БНБ и първичните дилъри целеви емисии ДЦК



Източник: БНБ.

**Обем на продажбите на целеви емисии ДЦК,
предназначени за физически лица**



Източник: БНБ.

Инвестиции в ДЦК, емитирани за структурната реформа

И през декември продължава очерталата се тенденция към увеличаване размера на притежаваните от граждани, фирми и небанкови финансови институции държавни ценни книжа, емитирани за структурната реформа. Обемът на продадените ценни книжа към 31 декември 1999 г. е 357 714.2 хил. лв. (вкл. продажбите на чуждестранни инвеститори), което е с 14 898.5 хил. лв. повече в сравнение с ноември – или с 4.3% (графика 17).

По-голяма част от продажбите на ДЦК, емитирани за структурната ре-

форма, са извършени от търговски банки (79.8%) и от други финансови институции (20.2%).

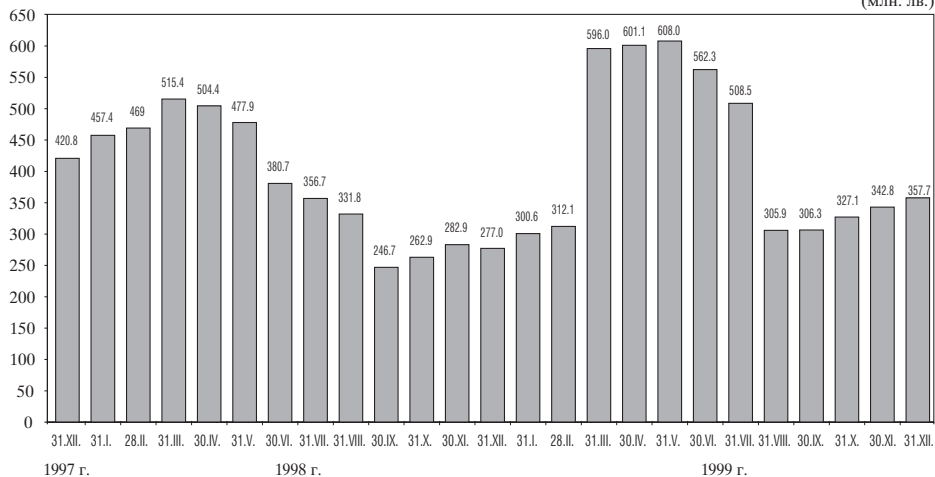
Притежаваните от граждани, фирми и небанкови финансови институции ДЦК, емитирани в левове, са в размер на 7909.6 хил. лв. (2.3% от общия обем на продажбите), докато денонминираните в щатски долари ДЦК, емитирани по ЗУНК, са в размер на 349 804.7 хил. лв.

Чуждестранни инвестиции в ДЦК

През декември се наблюдава увеличение в размера на притежаваните от чуждестранните инвеститори ДЦК. Обемът на продадените ценни

Инвестиции на небанкови финансови институции, фирми и граждани в ДЦК, емитирани за структурната реформа

(млн. лв.)



Забележка: Данните за ДЦК, деноминирани в щатски долари, са в левова равностойност по курса на щатския долар в края на месеца. За декември 1999 г. данните са предварителни.

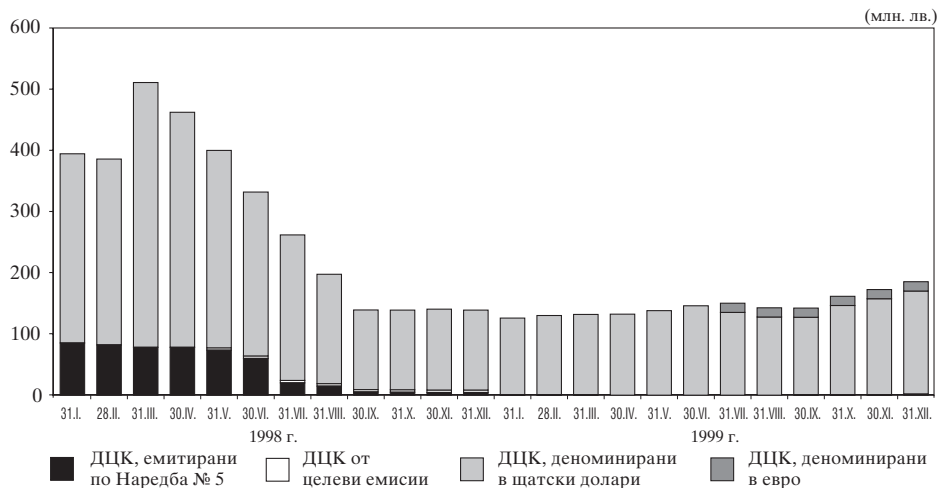
Източник: БНБ.

книжа към 31 декември е 185 992.8 хил. лв. (графика 18). Нарастването спрямо ноември е с 12 861.4 хил. лв. (или със 7.4%).

Продадените ДЦК, емитирани по реда на Наредба № 5, са в размер на 1867.6 хил. лв. В края на месеца обемът на продадените на чуждестранни граждани държавни ценни книжа от целевите емисии, предназначени за пряка продажба на физически лица, е 9.4 хил. лв.

Към 31 декември обемът на притежаваните от чуждестранни инвеститори държавни дългосрочни облигации, деноминирани в щатски долари, се увеличи спрямо ноември с 5.50 млн. щ. д. (6.76%) и възлиза на 86.82 млн. щ. д. Относителният дял на тези ДЦК по вътрешния дълг в портфейла на чуждестранни инвеститори е 90.87%. Обемът на продадените ДЦК, деноминирани в евро, остава същият – 7.72 млн. евро (8.12%).

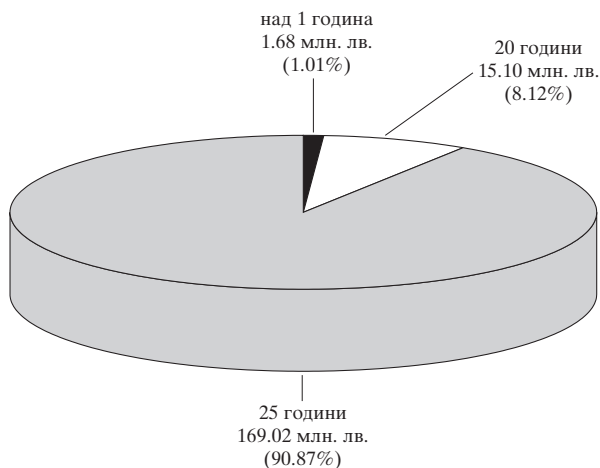
ДЦК в портфейла на чуждестранни инвеститори



Забележка: Данните за декември 1999 г. са предварителни.

Източник: БНБ.

Обем и матуриретна структура на ДЦК, притежавани от чуждестранни инвеститори към 31 декември



Забележка: Данните са предварителни.

Източник: БНБ.

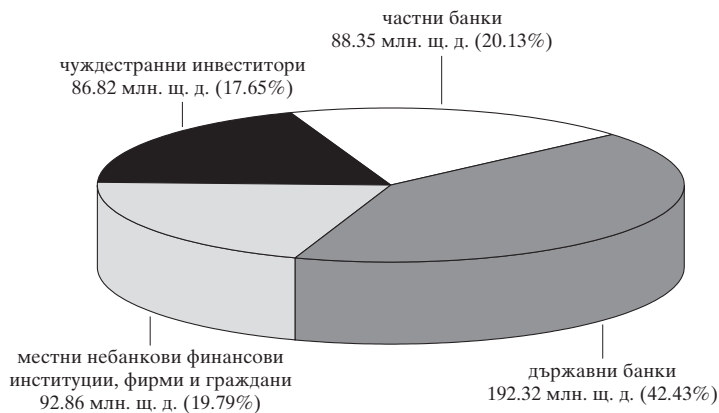
Държатели на ДЦК, емитирани по реда на Наредба № 5, и на целеви емисии към 31 декември



- Забележки:** 1. Включени са блокираните от финансовите институции ДЦК.
2. Не са включени гаранционни ДЦК, емитирани по ЗДЗВСТБ.
3. Данните са предварителни.

Източник: БНБ.

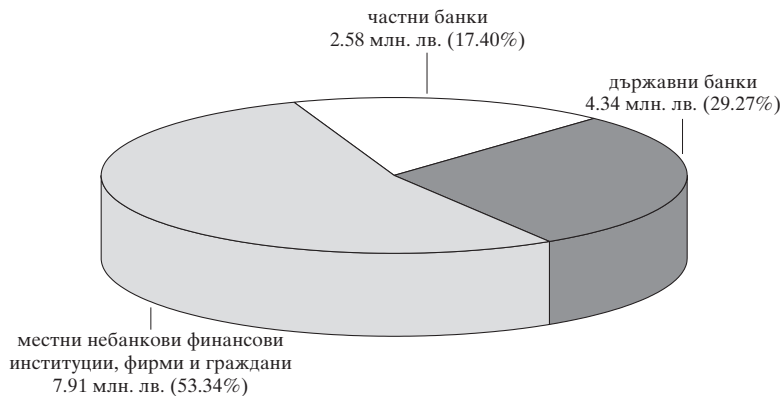
Държатели на деноминираните в щатски долари ДЦК, емитирани по ЗУНК, към 31 декември



- Забележки:** 1. Включени са блокираните от финансовите институции ДЦК.
2. Данните са предварителни.

Източник: БНБ.

**Държатели на ДЦК за структурната реформа,
емитирани в левове, към 31 декември**



Забележки: 1. Включени са блокираните от финансовите институции ДЦК.
2. Данните са предварителни.

Източник: БНБ.

ПРОДАЖБИ НА ДЦК ЗА УЧАСТИЕ В ПРИВАТИЗАЦИОННИ СДЕЛКИ

През декември за участие в приватизацията са продадени държавни дългосрочни облигации, емитирани по реда на чл. 5 от ЗУНК, за 40 хил. щ. д. Тези държавни ценни книжа на основание чл. 5 от Наредбата за реда за участие в приватизацията на притежателите на държавни дългосрочни облигации, емитирани по реда на Закона за уреждане на необслужваните кредити, договорени до 31 декември 1990 г., ПМС № 244 от 1991 г., ПМС № 186 от 1993 г. и ПМС № 3 от

1994 г., са прехвърлени по сметки на Министерството на финансите като платежно средство в 9 приватизационни сделки и са канцелирани в края на месеца.

Среднопретеглената цена на облигациите, емитирани по реда на чл. 5 от ЗУНК и продадени за участие в приватизацията, е 68.24 щ. д. на 100 щ. д. номинал (графика 23).

И през този месец няма сделки за прехвърляне на ДЦК от емисия № 98 от 1993 г. във връзка с използването

Графика 23

**Динамика на цените на ДЦК, емитирани по реда на чл. 4 и 5 от ЗУНК,
продадени на фирми и граждани за участие в приватизацията**



Източник: БНБ.

им като платежно средство в приватизационни сделки.

През декември на основание чл. 1 от Наредбата за реда за използване на държавните дългосрочни облигации, емитирани по реда на ЗУНК, за погасяване на задълженията към

държавата, възникнали по реда на същия закон (обн., ДВ, бр. 12 от 3 февруари 1995 г.), са продадени и използвани държавни дългосрочни облигации, емитирани по реда на чл. 5 от ЗУНК, за 430 хил. щ. д. и 20 хил. евро, които се считат за падежирани.

Обем на държавните дългосрочни облигации, използвани като платежно средство в приватизационни сделки

	Година	I	II	III	IV	V	VI	VII	VIII	IX	X	XI	XII	Общо
I. ДЦК	1994					19.20	0.10	501.40	110.70	177.00	76.70	609.80	28.30	1523.20
в левове	1995	88.20	257.20	65.00	35.50	143.60	132.40	262.90	148.90	59.80	54.90	242.50	354.90	1845.80
(хил. лв.)	1996	5.70	53.90	16.50	113.90	16.60	147.80	19.90	46.00	121.30	309.60	541.20	1151.20	2543.60
	1997	210.70	1374.90	114.90	1259.35	4354.90	744.30	500.80	175.00	209.10	184.50	135.60	144.70	9408.75
	1998	3916.30	17.18	238.60	13.70	60.00	90.72	27.30	3.96	0.00	11.47	0.00	0.00	4379.23
	1999	0.00	0.00	0.00	0.00	0.00	0.00	0.00	0.00	0.00	0.00	0.00	0.00	0.00
II. ДЦК	1994													
в щатски	1995						0.80	0.10	0.10	0.90	1.70		3.90	7.50
долари	1996	0.18	0.23	0.32	2.22	0.04	2.47	0.20	2.21	0.22	4.29	1.22	0.76	14.37
(млн. щ. д.)	1997	4.96	0.68	4.10	0.11	1.54	1.41	6.22	1.73	3.86	2.63	2.15	10.26	39.64
	1998	31.50	4.79	11.00	13.00	13.15	10.59	5.18	13.78	4.77	3.60	4.55	2.81	118.72
	1999	9.50	1.61	5.34	0.67	0.61	0.21	0.66	0.03	0.04	2.00	0.03	0.04	20.74
III. ДЦК в евро														
(хил. евро)	1999								2.79	0.00	0.00	0.00	0.00	2.79

- Забележки:**
1. ДЦК в левове включват държавните дългосрочни облигации, емитирани по реда на чл. 4 от ЗУНК, на постановления на Министерския съвет № 186 от 1993 г. и № 3 от 1994 г.
 2. ДЦК в щатски долари са държавните дългосрочни облигации, деноминирани в щатски долари и емитирани по реда на чл. 5 от ЗУНК.
 3. ДЦК в евро са държавните дългосрочни облигации, деноминирани в евро и емитирани на основание § 10 от Преходните и заключителни разпоредби на ЗДБ за 1999 г. (емисия № 400 от 1999 г.).

ПЪРВИЧНИ ДИЛЪРИ НА ДЦК И СТРАНИЦИ НА REUTERS ЗА КОТИРОВКИ НА ДЦК

На основание чл. 4, ал. 1 от Наредба № 5 на МФ и БНБ министърът на финансите и управителят на БНБ утвърдиха първичните дилъри на държавни ценни книжа, както следва:

ЗА ПЕРИОДА 1 ЯНУАРИ – 30 ЮНИ 2000 г.

БИОХИМ	СВВВ 01-03
БНП ДРЕЗДНЕРБАНК	BSBD 01-03
БУЛБАНК	BGTB 01-03
БЪЛГАРСКА ПОЩЕНСКА БАНКА	BPBB 01-03
БЪЛГАРИЯ-ИНВЕСТ	BGIN 01-03
БРИБАНК	RIBB 01-03
БАНКА ДСК	SSBG 01-03
ДЗИ ИНВЕСТ ЕООД	SIIB 01
ЕВРОБАНК	EBSF 01-03
ЕКСПРЕСБАНК	EBVB 01
НАЦИОНАЛНА БАНКА НА ГЪРЦИЯ	NBGS 01-03
ТЪ НЕФТИНВЕСТ АД	OBGG 01-03
ИНГБАНК	INBS 01-03
ОБЕДИНЕНА БЪЛГАРСКА БАНКА	UBBB 01-03
ОБЩИНСКА БАНКА	SMBK 01-03
ПЪРВА ИНВЕСТИЦИОННА БАНКА	BFIB 01-03
РАЙФАЙЗЕНБАНК	RBBS 01-03
РОСЕКСИМБАНК	REBS 01
СОСИЕТЕ ЖЕНЕРАЛ	SGBG 01
ХЕБРОС	AGBG 01-03
ЮНИОНБАНК	UNBS 01-03
БУЛБРОКЪРС АД	
ФК ЕВРОФИНАНС	EUFI 01-03
ФБК ЕЛАНА	ELAN 01-03
ОБОБЩЕНИ СТРАНИЦИ ЗА КОТИРОВКИ	BGTSY= BGZUNK=
БНБ – страници с информация за междубанковия пазар на ДЦК	BGBNB 5 BGBNB 7 BGBNB 9