



**ЯНУАРИ**

**Вторичен  
пазар на  
държавни  
ценни  
книжа**

**2000**

© Българска народна банка, 2000

**ISSN 1311-0020**

Материалите са получени за редакционна  
обработка на 17 февруари 2000 г.

Информацията, публикувана в бюлетина, може  
да се ползва без специално разрешение,  
единствено с изричното позоваване на източника.

Издание на Българската народна банка  
Управление „Фискални услуги“, тел. 9145-1486  
1000 София, пл. „Княз Александър Батенберг“ № 1  
Телефон: 91459  
Телекс: 24090, 24091  
Факс: 980 2425, 980 6493  
Печат: Полиграфична база на БНБ

<b>1</b>	Обзор на междубанковия пазар на ДЦК _____	5
<b>2</b>	Инвестиции на небанкови финансови институции, фирми и граждани в ДЦК _____	16
<b>3</b>	Държавни ценни книжа в обращение Емисии на скотови съкровищни бонове _	23
	Емисии на съкровищни облигации _____	28
	Гаранционни държавни ценни книжа _____	36
	ДЦК, емитирани за уреждане на необслужваните кредити на държавни предприятия към банките _____	38
	ДЦК, деноминирани в евро _____	39
<b>4</b>	Продажби на ДЦК за участие в приватизационни сделки _____	40
<b>5</b>	Първични дилъри на ДЦК и страници на Reuters за котировки на ДЦК _____	42
<b>6</b>	Критерии за оценка и избор на първични дилъри на ДЦК и писма на МФ, съгласувани с БНБ относно прилагането им _____	43

## СЪОБЩЕНИЕ

---

От декември 1999 г. страницата на БНБ в Интернет – [www.bnb.bg](http://www.bnb.bg), съдържа всекидневен бюлетин с информация за първичния и вторичния пазар на ДЦК.

От януари 2000 г. в същата страница под рубриката „Фискални услуги“ е включена информация за дейността, която БНБ изпълнява като фискален агент на правителството и официален депозитар на държавата в следните основни раздели:

- създаване и поддържане на електронна система за регистриране и търговия на безналични ДЦК;
- автоматизирана система за регистриране, обслужване и управление на външния дълг;
- информационно обслужване на касовото изпълнение на консолидирания държавен бюджет и на фискалния резерв.

За допълнителна информация, свързана с абонамента и ползването на бюлетина, звънете на тел. 9145 1304.

### *Използвани съкращения*

БФБ – Българска фондова борса

ДЦК – държавни ценни книжа

ГДЦК – гаранционни държавни ценни книжа

ЗДБ – Закон за държавния бюджет

ЗДЗВСТБ – Закон за държавна защита на влогове и сметки в търговските банки, за които БНБ е поискала откриване на производство по несъстоятелност

ЗУНК – Закон за уреждане на необслужваните кредити, договорени до 31 декември 1990 г.

МФ – Министерство на финансите

ОЛП – основен лихвен процент

DISCs (Discount Bonds) – облигации с отстъпка

FLIRBs (Front-Loaded Interest Reduction Bonds) – облигации с първоначално намалени лихви

IABs (Interest Arrears Bonds) – облигации за неплатени лихви

### Междубанков пазар на ДЦК, емитирани по реда на Наредба № 5

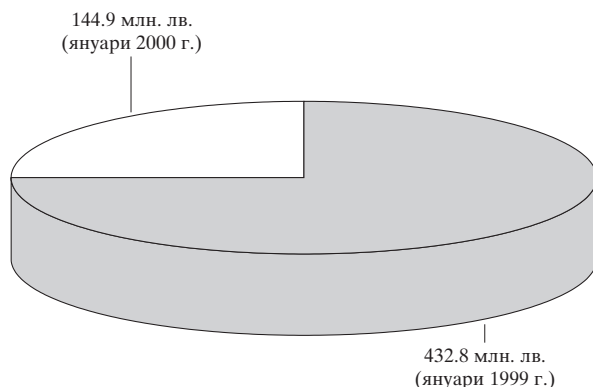
През януари 2000 г. са регистрирани 225 сделки (вкл. броят и обемът на обратните репо сделки) между финансови институции за покупко-продажба на ДЦК, емитирани за финансиране на бюджетния дефицит, с обща номинална стойност 144 947.8 хил. лв., което е намаление спрямо същия период на миналата година с 287 886.3 хил. лв. (графика 1).

Общият обем на сделките на вторичния междубанков пазар с ДЦК,

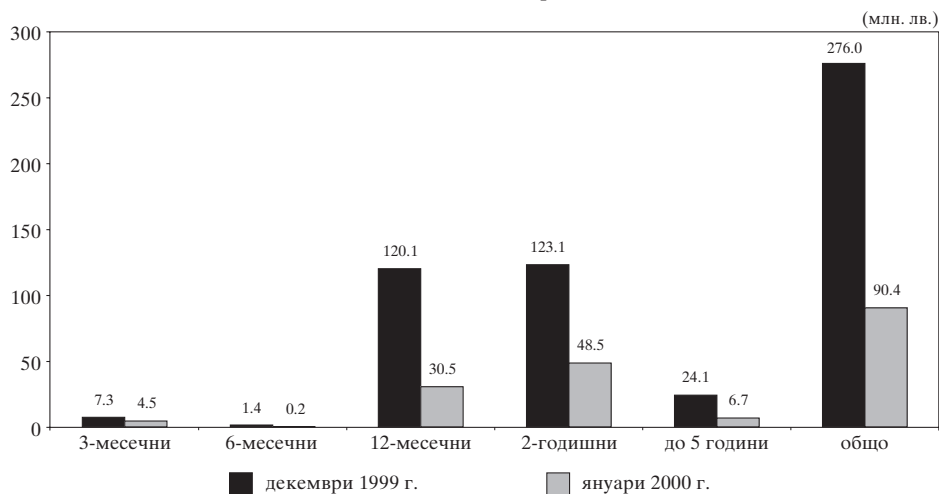
емитирани по Наредба № 5, без обема на обратните репо сделки, възлиза на 90 395.2 хил. лв., в т. ч. 4530 хил. лв. тримесечни съкровищни бонове, 200 хил. лв. шестмесечни, 30 478.7 хил. лв. дванадесетмесечни, 48 501.5 хил. лв. двегодишни и 6685 хил. лв. до пет години (графика 2). През януари в сравнение с предходния месец търговията с ДЦК е по-слаба и обемът на сделките е намалял със 185.6 млн. лв. В структурно отношение през януари най-голям е интересът към двегодишните съкровищни облигации.

Графика 1

#### Обем на сделките с ДЦК, емитирани за финансиране на бюджетния дефицит



### Структура на сделките с ДЦК, емитирани за финансиране на бюджетния дефицит



През януари на вторичния пазар обемът на извършените сделки за сметка на клиенти (сделки по чл. 20 от Наредба № 5) нараства пет пъти спрямо предходния месец и възлиза на 2415.6 хил. лв. През месеца сключените сделки между непървични дилъри и физически или юридически лица (сделки по чл. 21 от Наредба № 5) са намалели спрямо декември и са в размер на 1698.8 хил. лв. Спаднал е и обемът на сделките между първични и непървични дилъри по реда на чл. 14 от Наредба № 5, който възлиза на 29 787.3 хил. лв., в т. ч. 2900 хил. лв. са одобрените поръчки на аукционите на ДЦК за сметка на непървични дилъри.

### Междубанков пазар на ДЦК, емитирани в резултат на структурната реформа

През януари с ДЦК, емитирани в резултат на структурната реформа, деноминирани в щатски долари, са регистрирани 62 сделки между финансови институции с обща номинална стойност 32.2 млн. щ. д. (вкл. броят и обемът на обратните репо сделки). Сключени са 38 сделки за окончателна продажба в размер на 16.2 млн. щ. д., 10 репо сделки за 3.3 млн. щ. д., 14 сделки на стойност 12.7 млн. щ. д. за сметка на клиенти (по чл. 14, 20 и 21).

С ДЦК, емитирани за структурната реформа, в левове са регистрирани 4 сделки на обща стойност 910 хил. лв. С ДЦК, деноминирани в евро, са сключени 3 сделки в размер на 600 хил. евро.

По реда на чл. 14, ал. 6 от Наредба № 5 са сключени 19 сделки в размер на 4.4 млн. щ. д. и 2 сделки за 600 хил. евро.

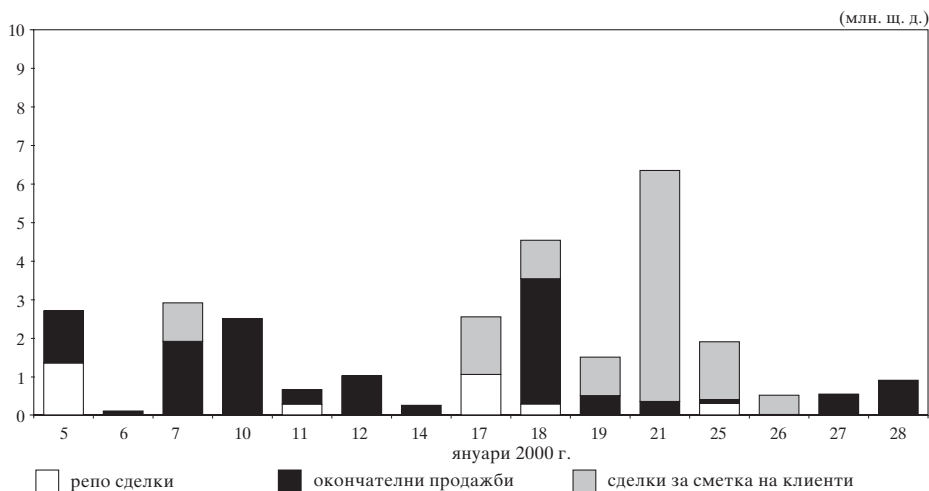
Търговията с валутни ЗУНК облигации през януари се характеризираше със слаба активност на участниците на пазара и с ниски среднодневни обороти – около 1.6 млн. щ. д. В сравнение с предходния месец се забелязва увеличаване броя на сделките за окончателна продажба и на обема им

с 13.3%, докато обемът на репо сделките спадна със 73.2%.

Цените на държавните дългосрочни облигации в щатски долари в началото на месеца се понижиха с около 2.50 – 3 щ. д. на 100 щ. д. номинал спрямо достигнатите пазарни стойности през декември, следствие от лихвеното плащане по емисията в началото на годината, и се движеха между 65.50 – 71 щ. д. на 100 щ. д. номинал. По-високата горна граница е в резултат на сделки за окончателна продажба на тези ценни книжа във връзка с използването им като платежно средство в приватизационни сделки.

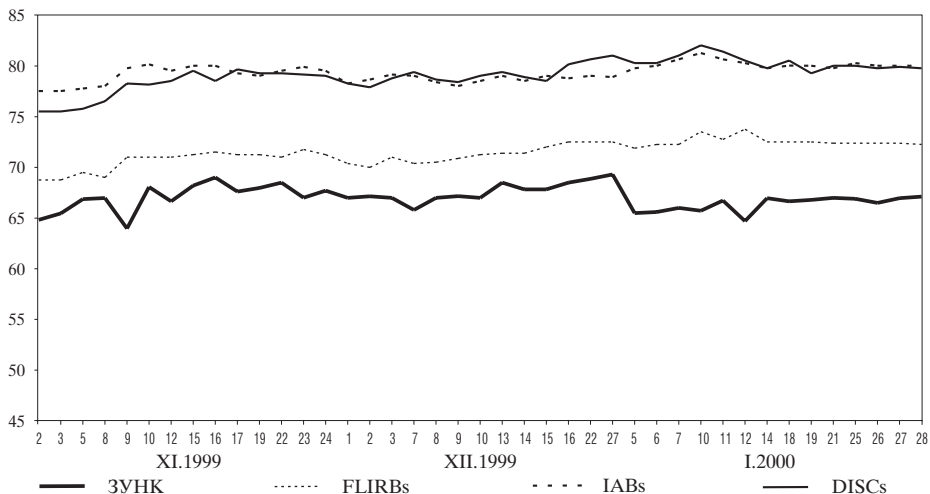
Графика 3

**Обем на сделките на междубанковия пазар с ДЦК, деноминирани в щатски долари**



Графика 4

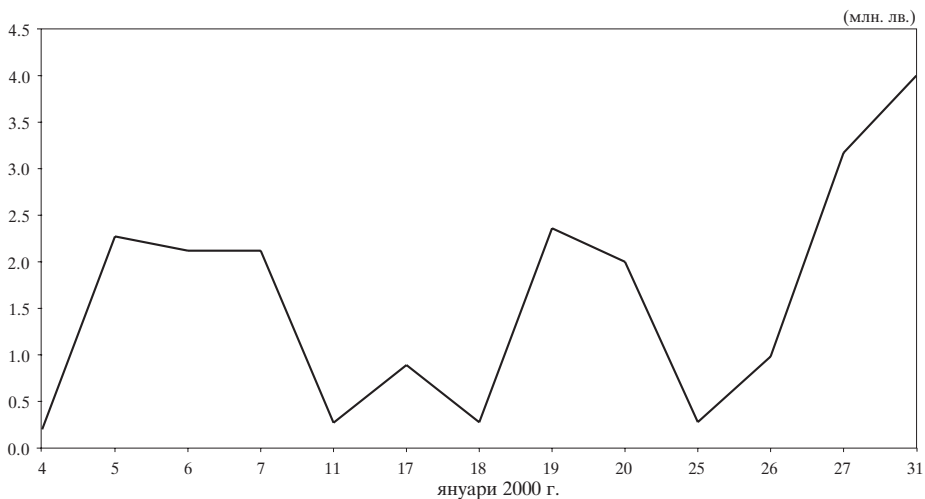
**Динамика на цените на междубанковия пазар на деноминираните в  
щатски долари ДЦК, емитирани по ЗУНК, и на  
българските брейди облигации\***



\* За брейди облигациите са използвани котировки „продава“ на Reuters.

Графика 5

**Обем на репо сделките на вторичния междубанков пазар**





**Цени на регистрираните сделки с ДЦК, деноминирани в  
щатски долари, емитирани по реда на чл. 5 от ЗУНК**

(ш. д.)

Дата януари	Цена		
	минимална	максимална	среднопотеглена
5	65.50	66.57	65.50
6	65.58	65.87	65.61
7	65.60	68.10	66.01
10	65.50	66.00	65.73
11	66.20	67.01	66.72
12	64.00	67.63	64.71
14	66.96	66.96	66.96
18	66.50	67.03	66.64
19	66.80	66.80	66.80
20	71.00	71.00	71.00
21	67.00	67.75	67.01
25	66.90	66.90	66.90
26	66.50	67.70	66.60
27	65.00	69.20	66.98
28	66.95	67.35	67.12
<b>за месеца</b>	<b>64.00</b>	<b>71.00</b>	<b>66.69</b>

**Забележка:** Информацията се базира на регистрираните приватизационни и окончателни сделки в регистъра, воден в БНБ.

**Котировки на българските брейди облигации\***

(ш. д.)

Дата януари	DISCs		FLIRBs		IABs	
	Продава	Купува	Продава	Купува	Продава	Купува
3	81.50	80.50	72.50	72.00	80.25	79.00
4	80.50	80.00	72.00	71.13	80.00	78.75
5	80.25	79.38	71.88	71.38	79.75	78.75
6	80.25	79.75	72.25	71.50	80.00	79.00
7	81.00	80.25	72.25	71.75	80.63	79.63
10	82.00	81.38	73.50	72.00	81.25	80.25
11	81.38	80.50	72.75	72.00	80.63	79.63
12	80.50	80.00	73.75	72.25	80.25	79.25
13	79.75	79.38	73.00	72.00	80.00	79.13
14	79.75	79.50	72.50	72.13	79.75	78.75
18	80.50	79.13	72.50	71.75	80.00	79.00
19	79.25	79.00	72.50	71.88	80.00	77.50
20	79.50	79.00	72.25	71.75	79.75	78.75
21	80.00	79.25	72.38	71.75	80.25	79.25
24	79.88	79.38	72.50	72.00	80.00	79.25
25	80.00	79.25	72.38	71.50	80.25	79.25
26	79.75	79.25	72.38	71.88	80.00	79.00
27	79.88	79.25	72.38	71.88	80.00	79.00
28	79.75	79.13	72.25	71.50	80.00	79.00
31	79.50	78.75	71.88	71.25	79.50	78.50

\* Използвани са котировки на Reuters.

## Обем и структура на сделките с ДЦК на вторичния междубанков пазар през януари

1. Обем на сделките с ДЦК, деноминирани в левове (номинална стойност, млн. лв.)	91.25
– репо сделки*	20.58
– окончателни продажби	70.67
– приватизационни сделки	-
2. Обем на сделките с ДЦК, деноминирани в щатски долари и евро (номинална стойност в млн. лв.)	28.80
– репо сделки*	3.09
– окончателни продажби	25.68
– приватизационни сделки	0.03
3. Брой на сделките на вторичния междубанков пазар	211
– репо сделки**	29
– окончателни продажби	177
– приватизационни сделки	5
4. Средна сročност на репо сделките на вторичния междубанков пазар (в дни)	6.86
5. Средна месечна доходност (проста лихва) по репо сделките, сключени на вторичния междубанков пазар в зависимост от сročността (%)	
1 ден	0.06
2 – 3 дена	0.06
4 – 7 дена	0.13
до 1 месец	0.23

\* Не е включен обемът на обратните репо сделки.

\*\* Не е включен броят на обратните репо сделки.

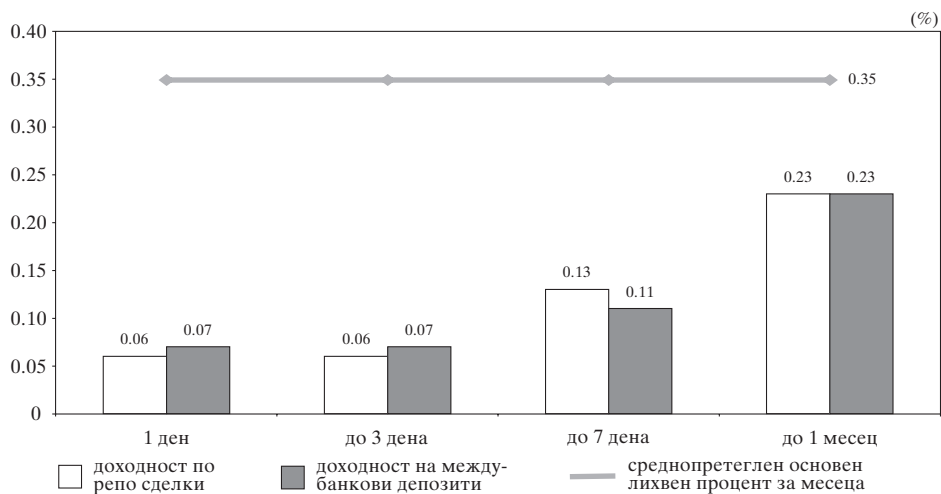
### Репо сделки с ДЦК на междубанковия пазар

През януари на вторичния междубанков пазар се наблюдава неравномерно движение в обема на репо сделките (графика 5). Най-голям е обемът на сключените сделки в края на месеца – 31 януари, когато нараства търсенето на ресурс от търговските банки във връзка с приближаването на крайния срок за регулиране на задължителните минимални резерви в БНБ. На тази дата се забелязва и покачване на лихвените проценти на междубанковите депозити.

Доходността по репо сделките през януари се влияеше от ежеседмичните промени в ОЛП, като се наблюдава тенденция към повишаване на средната сročност на репо сделките в дни и към значително увеличаване обема на окончателните продажби на ДЦК. През месеца доходността на репо сделките с ДЦК до един ден и до три дена е по-ниска в сравнение с тази по междубанковите депозити със същия срок и по-висока при сделките до седем дена. При репо сделките с ДЦК със срок до един месец и тези по междубанковите депозити със същата сročност доходността е еднаква (графика 6).

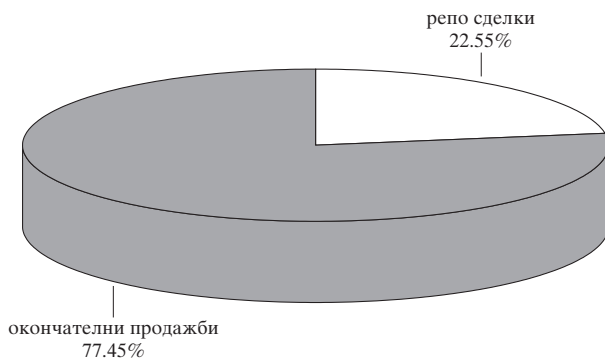
Графика 6

Доходност по репо сделки с ДЦК и лихвен процент по междубанковите депозити на месечна база (януари)

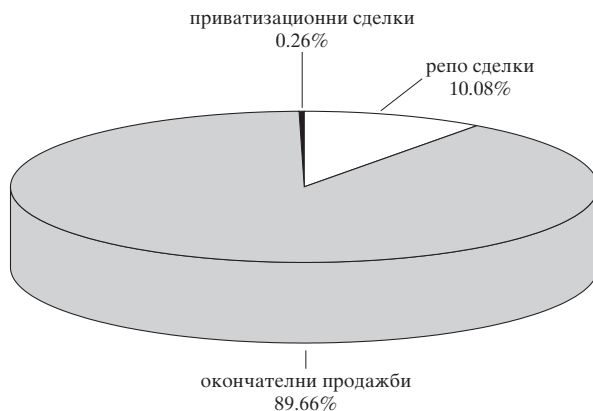


Графика 7

Структура на сключените на вторичния междубанков пазар през януари сделки с ДЦК, деноминирани в левове



**Структура на сключените на вторичния междубанков пазар  
през януари сделки с ДЦК, деноминирани в щатски долари и евро**



**Обем и доходност на депозитите  
на междубанковия пазар и репо сделките с ДЦК**

	1 ден		от 2 до 3 дена		от 4 до 7 дена		от 8 до 30 дена		над 30 дена		Общо обем
	обем	доход	обем	доход	обем	доход	обем	доход	обем	доход	
<b>4.01.2000 г.</b> Депозити Репо сделки	8 064	1.68			400	3.30	906 200	3.20 3.04	2 000	3.63	11 370 200
<b>5.01.2000 г.</b> Депозити Репо сделки	2 200	1.84	2 000	1.60	1 870 270	2.18 2.84	2 002	3.04	1 000	3.75	7 070 2 272
<b>6.01.2000 г.</b> Депозити Репо сделки	7 000 2 119	1.64 0.81			1 200	2.84			2 000	3.75	10 200 2 119
<b>7.01.2000 г.</b> Депозити Репо сделки			9 565 2 119	1.03 0.41			299	2.90			9 864 2 119
<b>10.01.2000 г.</b> Депозити Репо сделки	6 950	1.02			2 000	1.30					8 950 -
<b>11.01.2000 г.</b> Депозити Репо сделки	6 730	0.89			400 272	2.50 2.84	2 250	2.07			9 380 272
<b>12.01.2000 г.</b> Депозити Репо сделки	9 489	0.86			1 300	1.32					10 789 -

(продължава)

(продължение)

	1 ден		от 2 до 3 дена		от 4 до 7 дена		от 8 до 30 дена		над 30 дена		Общо
	обем	доход	обем	доход	обем	доход	обем	доход	обем	доход	обем
<b>13.01.2000 г.</b> Депозити Репо сделки	11 797	0.86			1 855	1.59	90	3.30			13 742 -
<b>14.01.2000 г.</b> Депозити Репо сделки	10 000	1.31	13 262	0.89	651	2.09			2 500	3.76	26 413 -
<b>17.01.2000 г.</b> Депозити Репо сделки	16 445	0.78	1 350 891	1.04 0.81	5 300	1.36	4 640	2.92	500	3.50	28 235 891
<b>18.01.2000 г.</b> Депозити Репо сделки	18 970	0.76	1 000	1.60	1 000 276	1.00 2.53			1 500	3.80	22 470 276
<b>19.01.2000 г.</b> Депозити Репо сделки	17 491	0.78			1 370	2.01	995 2 360	1.75 2.52	1 000	4.38	20 856 2 360
<b>20.01.2000 г.</b> Депозити Репо сделки	16 974 2 000	0.73 0.67			4 710	1.36	600	2.00			22 284 2 000
<b>21.01.2000 г.</b> Депозити Репо сделки			14 193	0.57	801	1.50	2 000	3.00			16 994 -
<b>24.01.2000 г.</b> Депозити Репо сделки	16 350	0.58	1 000	0.70	5 600	1.08	1 500	2.72			24 450 -
<b>25.01.2000 г.</b> Депозити Репо сделки	10 896	0.69	3 000	0.70	7 898 278	1.33 2.53					21 794 278
<b>26.01.2000 г.</b> Депозити Репо сделки	16 355				4 430		2 000 982	2.84	2 000		24 785 982
<b>27.01.2000 г.</b> Депозити Репо сделки	13 986	0.55			3 500 3 170	1.14 1.22	5 590	2.68	800	2.50	23 876 3 170
<b>28.01.2000 г.</b> Депозити Репо сделки			9 680	0.70	2 700	0.93			2 000	3.40	14 380 -
<b>31.01.2000 г.</b> Депозити Репо сделки	6 250	0.64	4 000	0.88	5 000	0.98	1 000	2.95	2 000	3.88	14 250 4 000

- Забележки:**
1. Данните за обемите на сключените сделки и депозити са в хил. лв.
  2. Обемът на репо сделките включва само тези, сключени през текущия ден.
  3. Доходността е изчислена на годишна база.
  4. Сделките с ДЦК, деноминирани в щатски долари, са в левова равностойност по обявения от БНБ курс на щатския долар в деня на сделката.

## Обем на сключените сделки с ДЦК на вторичния пазар и сделки с ценни книжа на Българската фондова борса и извънборсовия пазар

(лв.)

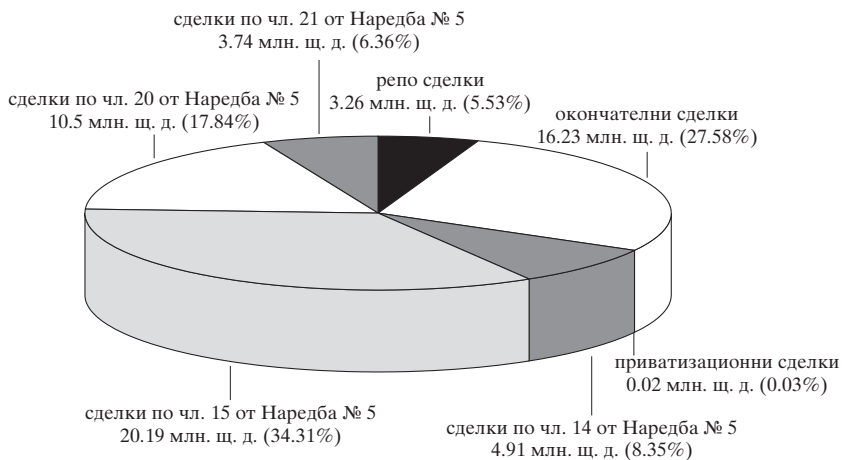
Дата януари	Репо сделки	Окончателни сделки	Наредба № 5				Приватиза- ционни сделки	Общо сделки с ДЦК	Сделки с ценни книжа		
			чл. 14	чл. 15	чл. 20	чл. 21			БФБ	Извънборсов пазар	Общо
4	10 840 000.00	1 637 160.77	669 723.28	21 567 254.88	-	-	-	34 714 138.93	-	-	-
5	9 885 474.15	8 363 596.49	-	12 564 885.34	91 500.00	-	-	30 905 455.98	-	-	-
6	8 019 000.00	9 446 145.85	1 763 894.70	7 313 148.71	-	29 337.45	-	26 571 526.70	-	120.00	120.00
7	4 200 000.00	10 130 395.70	1 780 000.00	3 512 794.02	1 882 780.00	62 000.00	564.83	21 568 534.56	161 349.08	40 644.70	201 993.78
10	7 469 000.00	6 490 499.00	6 863 858.66	28 307 126.16	-	509 493.72	-	49 639 977.54	138 075.20	5 253.25	143 328.45
11	601 931.40	7 706 391.32	882 000.00	6 744 469.08	2 269 422.00	-	-	18 204 213.80	90 187.96	8 032.43	98 220.39
12	-	6 613 164.59	190 701.00	13 485 427.01	-	-	-	20 289 292.60	44 747.15	35 706.43	80 453.58
13	1 000 000.00	2 276 667.00	6 300 000.00	3 235 550.77	-	1 000 000.00	-	13 812 217.77	592 510.75	2 435.75	594 946.50
14	200 000.00	5 475 825.00	2 960 000.00	4 345 150.00	-	-	-	12 980 975.00	135 108.70	2 930.00	138 038.70
17	2 908 993.45	5 650 000.00	100 000.00	4 698 741.00	-	2 865 646.34	-	16 223 380.79	40 824.20	2 859.05	43 683.25
18	552 221.70	6 797 265.00	623 369.97	7 264 084.85	1 937 620.00	3 193 488.40	-	20 368 049.92	602 313.44	5 461.00	607 774.44
19	5 751 000.00	9 910 708.00	5 816 751.00	9 615 003.58	1 937 810.00	147 000.00	-	33 178 272.58	115 018.99	9 719.74	124 738.73
20	2 700 000.00	205 000.00	1 225 169.73	9 465 072.00	-	-	1 741.96	13 596 983.69	23 767.40	4 336.98	28 104.38
21	2 000 000.00	3 712 503.00	607 744.83	7 327 181.10	11 631 480.00	444 622.00	4 652.59	25 728 183.52	74 599.36	26 178.50	100 777.86
24	-	2 514 000.00	1 215 251.40	1 915 822.00	-	821 304.96	-	6 466 378.36	3 203 605.31	2 737.78	3 206 343.09
25	2 155 909.60	1 225 056.00	400 000.00	3 031 796.44	2 925 840.00	-	-	9 738 602.04	317 814.19	68 103.20	385 917.39
26	1 682 000.00	1 343 955.65	2 936 270.00	2 699 491.00	-	45 200.00	16 220.44	8 723 137.09	726 165.34	80 222.76	806 388.10
27	4 530 000.00	4 964 376.77	3 854 575.80	1 055 307.83	54 713.00	-	8 784.54	14 467 757.94	153 729.14	18 606.00	172 335.14
28	90 000.00	6 271 986.00	2 576 770.00	4 493 166.60	-	-	-	13 431 922.60	1 386 513.42	26 854.20	1 413 367.62
31	6 000 000.00	75 000.00	218 462.20	3 829 128.35	-	337 623.40	-	10 460 213.95	110 112.84	73 345.00	183 457.84
ОБЩО	70 585 530.30	100 809 696.14	40 984 542.57	156 470 600.71	22 731 165.00	9 455 716.27	31 964.37	401 069 215.35	7 916 442.47	413 546.77	8 329 989.24

Среден обем сделки с ДЦК при 24 действащи първични дилъри

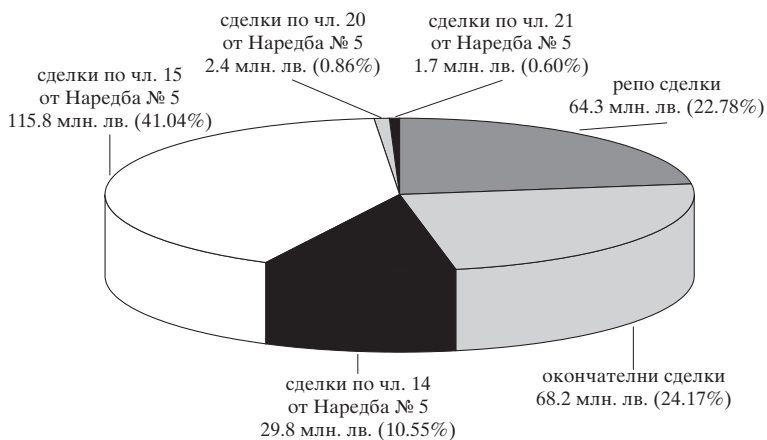
16 711 217.31

- Забележки:**
1. Включена е сумата на одобрените поръчки за участие в аукционите на ДЦК за сметка на непървични дилъри в размер на 2 900 000 лв.
  2. Включена е сумата на одобрените състезателни и несъстезателни поръчки за сметка на фирми и граждани в размер на 5 230 824 лв.
  3. Обемът на репо сделките включва обратните репо сделки и тези, сключени през текущия ден.
  4. Приватизационни сделки са сделките за прехвърляне на ДЦК по сметка на МФ във връзка с използването им като платежно средство в приватизационни сделки.
  5. Сделките с ДЦК, деноминирани в шатски долари, са в левова равностойност по обявления от БНБ курс на шатския долар в деня на сделката.
  6. Информацията за обема на сделките на БФБ и извънборсовия пазар е предоставена от управление „Банково“.

**Обем на сключените на вторичния пазар през януари сделки с ДЦК, деноминирани в щатски долари, емитирани за структурната реформа**



**Обем на сключените на вторичния пазар през януари сделки с ДЦК, емитирани за финансиране на бюджетния дефицит**



## Продажби на ДЦК, емитирани по реда на Наредба № 5 на МФ и БНБ, и от целеви емисии

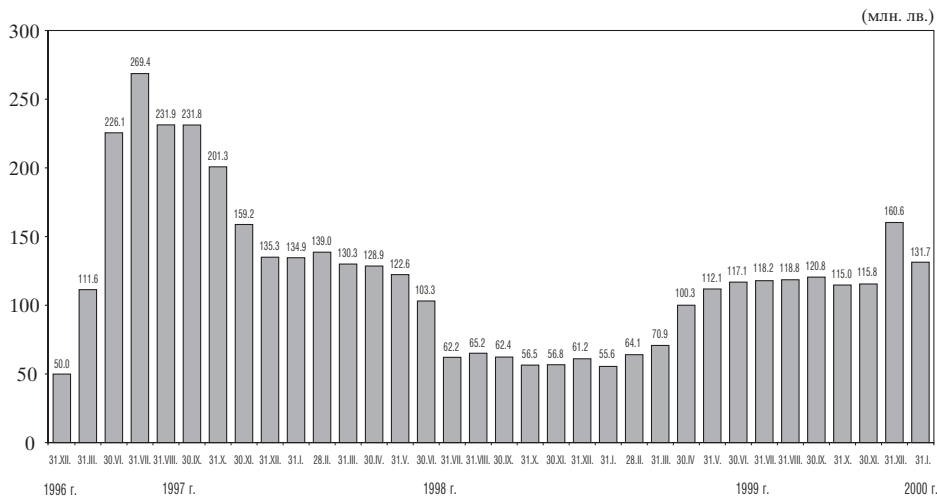
През януари се забелязва спад в обема на продажбите на ДЦК, емитирани за финансиране на бюджетния дефицит. Към 31 януари 2000 г. притежаваните от граждани, фирми и небанкови финансови институции ДЦК, емитирани по реда на Наредба № 5, са в размер на 131 686 хил. лв. (графика 11), което е намаление спрямо предходния месец с 28 887 хил. лв.,

или със 17.98%. Продадените ДЦК от целеви емисии, предназначени само за сделки с физически лица, са на стойност 22 561 хил. лв. (графика 12), или с 1015 хил. лв. ( 4.71%) повече спрямо декември.

Продажбите на емитираните през месеца ДЦК по реда на Наредба № 5 са, както следва: тримесечни съкровищни бонове – 3955.8 хил. лв., едногодишни – 1723.5 хил. лв., двегодишни съкровищни облигации – 5572.3 хил. лв. В общия обем на продадените през януари ДЦК с най-голям отно-

Графика 11

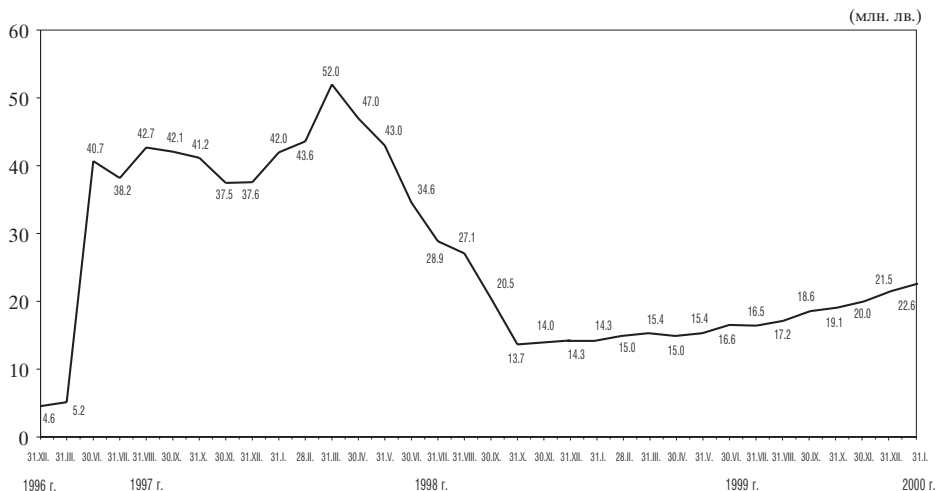
### Инвестиции на небанкови финансови институции, фирми и граждани в ДЦК, емитирани по реда на Наредба № 5



*Забележка:* Данните за януари 2000 г. са предварителни.



## Инвестиции в ДЦК от целеви емисии, предназначени за граждани



**Забележки:** 1. Данните за януари 2000 г. са предварителни.

2. Не са включени целевите емисии от 12 януари 2000 г.

сителен дял са двегодишните съкровищни облигации – 49.52 %.

### Целеви емисии на държавни ценни книжа, предназначени само за сделки с физически лица

На 12 януари 2000 г. МФ емитира първата за годината емисия от спестовни облигации ДЦК, предназначени за директни продажби на физически лица. С цел възстановяване на нормалния график за емитиране на тези ДЦК тя е със срок на продажба една седмица (12 – 19 януари 2000 г.<sup>1</sup>). Същата се предлага за продажба при следните условия:

2-годишни спестовни държавни съкровищни облигации с фиксиран

годишен доход под формата на лихвено плащане на всеки 6 месеца, считано от датата на емисията. Последното лихвено плащане се извършва на падежа заедно с номиналната стойност на ДЦК. Годишният лихвен процент на първия лихвен купон е 8%, на втория – 9%, на третия – 10% и на четвъртия – 11%. Обратното изкупуване на тези облигации започва 6 месеца след емитирането им по цени, определени от емитента. Цената за обратно изкупуване на емисиите от

<sup>1</sup> Разглежданият период се определя от датата на емисиите и края на емисионните периоди, тъй като всички данни за емисиите се получават и регистрират след приключване на продажбите на дадена емисия. Затова този период не съвпада с календарния месец, а обхваща 1 емисионен период, или 1 седмица.

двегодишните спестовни ДЦК се формира, като за срока от последното лихвено плащане върху номинала се начислява годишният доход на предходния лихвен купон.

Общият размер на регистрираните през януари продажби от целевите емисии ДЦК, предназначени за физически лица, е 1565.5 хил. лв. номинална стойност, в т. ч. 759.3 хил. лв. от БНБ и нейните клонове (графика 13).

### Инвестиции в ДЦК, емитирани за структурната реформа

През януари продължава очерталата се тенденция към увеличаване размера на притежаваните от граждани, фирми и небанкови финансови институции държавни ценни книжа, емитирани за структурната реформа.

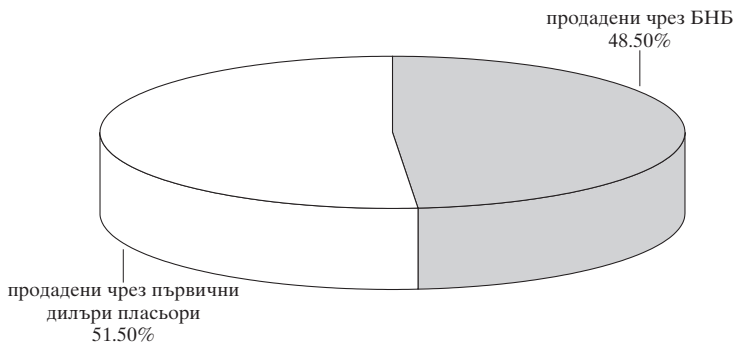
Обемът на продадените ценни книжа към 31 януари 2000 г. е 384 184.2 хил. лв. (вкл. продажбите на чуждестранни инвеститори), което е с 26 470.1 хил. лв. повече в сравнение с декември м. г., или със 7.4% (графика 15).

По-голяма част от продажбите на ДЦК, емитирани за структурната реформа, са извършени от търговски банки (80.48%) и от други финансови институции (19.52%).

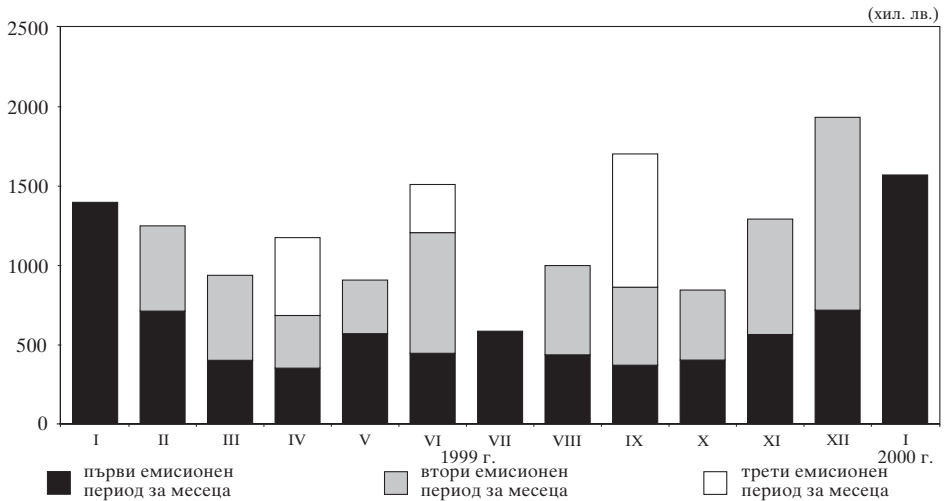
Притежаваните от граждани, фирми и небанкови финансови институции ДЦК, емитирани в левове, са в размер на 7795 хил. лв. (2.03% от общия обем на продажбите); деноминираните в щатски долари ДЦК, емитирани по ЗУНК, са за 332 504.18 хил. лв. (86.55%), а деноминираните в евро ДЦК, емитирани за структурната реформа, възлизат на 43 885.04 хил. лв. (11.42%).

Графика 13

**Относителен дял на продадените през януари чрез БНБ и нейните клонове ДЦК, предназначени за физически лица, в общия обем на емитираните целеви емисии**



**Обем на продажбите на целеви емисии ДЦК,  
предназначени за физически лица**



### Чуждестранни инвестиции в ДЦК

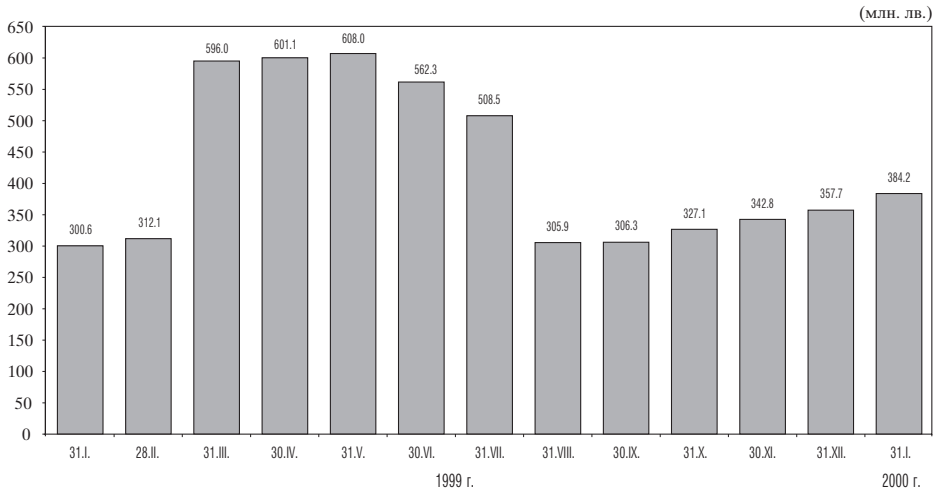
През януари се наблюдава увеличение в размера на притежаваните от чуждестранните инвеститори ДЦК. Обемът на продадените ценни книжа към 31 януари е 196 462.5 хил. лв. (графика 16). Нарастването спрямо декември е с 10 147.4 хил. лв., или с 5.45%.

Продадените ДЦК, емитирани по реда на Наредба № 5 за финансиране на бюджетния дефицит, са в размер на 8271.8 хил. лв. През месеца са регистрирани нови продажби на ДЦК за 7871.8 хил. лв. и обратно са изкупени за 1467.6 хил. лв. В края на месеца обемът на продадените на чуждест-

ранни граждани държавни ценни книжа от целевите емисии, предназначени за пряка продажба на физически лица, остава същият – 9.4 хил. лв.

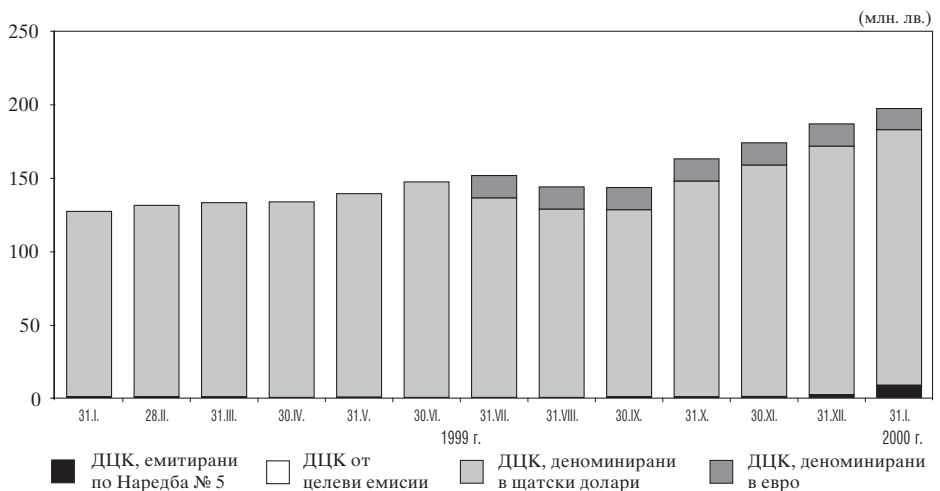
Към 31 януари обемът на притежаваните от чуждестранни инвеститори държавни дългосрочни облигации, деноминирани в щатски долари, се увеличи спрямо декември с 0.21 млн. щ. д. (0.24%) и възлиза на 87.02 млн. щ. д. Относителният дял на тези ДЦК по вътрешния дълг в портфейла на чуждестранните инвеститори е 88.49%. Обемът на продадените ДЦК, деноминирани в евро, е 7.33 млн. евро (7.30%).

### Инвестиции на небанкови финансови институции, фирми и граждани в ДЦК, емитирани за структурната реформа



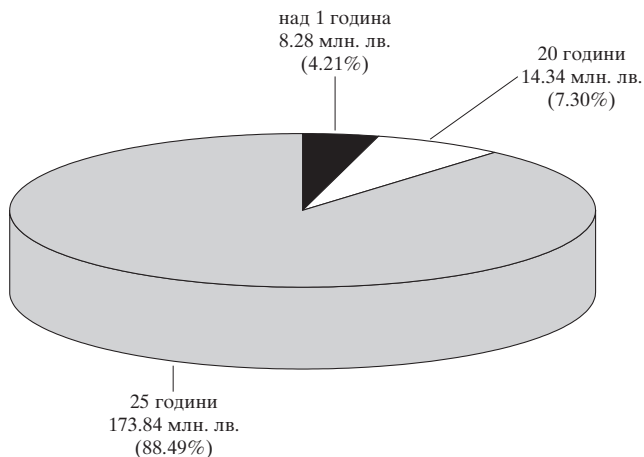
- Забележки:** 1. Левовата равностойност на ДЦК, деноминирани във валута, е изчислена по курса на БНБ в края на месеца.  
 2. От януари 2000 г. се включват и ДЦК от емисия № 400 от 1999 г. (деноминирани в евро).  
 3. Данните за януари 2000 г. са предварителни.

### ДЦК в портфейла на чуждестранни инвеститори



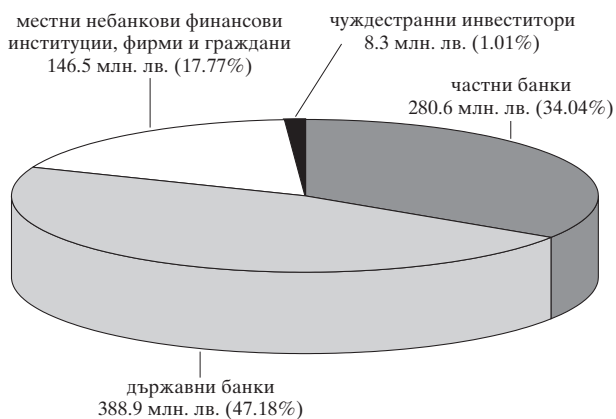
- Забележка:** Данните за януари 2000 г. са предварителни.

### Обем и матуриретна структура на ДЦК, притежавани от чуждестранни инвеститори към 31 януари



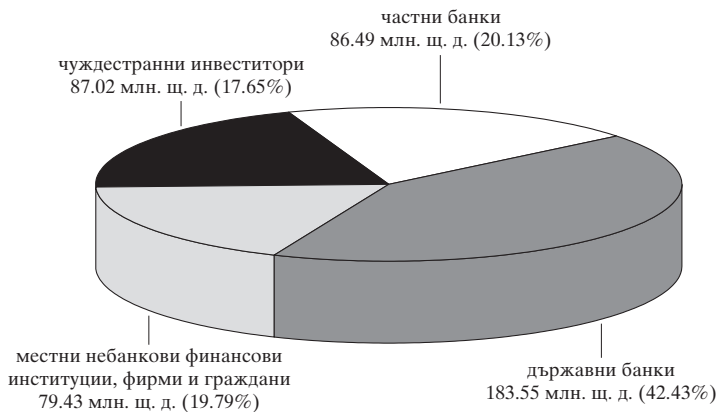
*Забележка:* Данните са предварителни.

### Държатели на ДЦК, емитирани по реда на Наредба № 5, и на целеви емисии към 31 януари



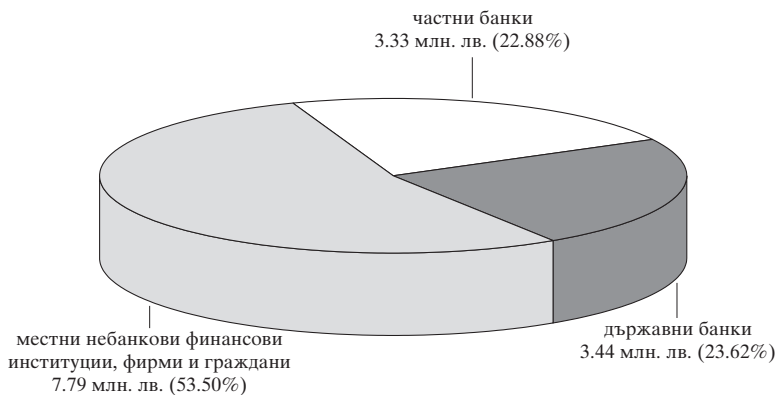
*Забележки:* 1. Включени са блокираните от финансовите институции ДЦК.  
2. Не са включени гаранционни ДЦК, емитирани по ЗДЗВСТЪ.  
3. Данните са предварителни.

### Държатели на деноминираните в щатски долари ДЦК, емитирани по ЗУНК, към 31 януари



**Забележки:** 1. Включени са блокираните от финансовите институции ДЦК.  
2. Данните са предварителни.

### Държатели на ДЦК за структурната реформа, емитирани в левове, към 31 януари



**Забележки:** 1. Включени са блокираните от финансовите институции ДЦК.  
2. Данните са предварителни.

## Емисии на скontoви съкровищни бонове

Номер на емисията	BG3010799008	BG3011099002	BG3011399006	BG3011699009	BG3012199009	BG3012499003	BG3012799006	BG3013099000
Дата на емитиране	03.02.1999	17.02.1999	04.03.1999	17.03.1999	07.04.1999	21.04.1999	05.05.1999	19.05.1999
Дата на падежа	02.02.2000	16.02.2000	02.03.2000	15.03.2000	05.04.2000	19.04.2000	03.05.2000	17.05.2000
Номинална стойност на предложеното количество (хил. лв.)	20 000.00	15 000.00	15 000.00	15 000.00	15 000.00	15 000.00	10 000.00	10 000.00
Съвкупна номинална стойност на заявените поръчки (хил. лв.)	37 350.00	34 036.70	43 240.00	31 790.00	42 960.00	42 660.50	28 000.00	17 250.00
Съвкупна номинална стойност на одобрените поръчки (хил. лв.)	20 000.00	15 000.00	15 000.00	15 000.00	15 000.00	15 000.00	10 000.00	10 000.00
Средна цена на одобрените поръчки на 100 лв. номинал (%)	93.76	93.91	94.03	94.09	94.32	94.54	94.82	94.94
Средна отстъпка на 100 лв. номинал (%)	6.24	6.09	5.97	5.91	5.68	5.46	5.18	5.06
Средна годишна доходност (%)	6.66	6.50	6.37	6.30	6.04	5.79	5.48	5.34
Ефективна годишна доходност (%)	6.67	6.50	6.37	6.30	6.04	5.79	5.48	5.34
Коефициент на покритие	1.87	2.27	2.88	2.12	2.86	2.84	2.80	1.73

(продължава)

Номер на емисията	BG3013399004	BG3013699007	BG3014299005	BG3014599008	BG3014899002	BG3015199006	BG3015499000	BG3015799003
Дата на емитиране	02.06.1999	16.06.1999	07.07.1999	21.07.1999	04.08.1999	18.08.1999	01.09.1999	15.09.1999
Дата на падежа	31.05.2000	14.06.2000	05.07.2000	19.07.2000	02.08.2000	16.08.2000	30.08.2000	13.09.2000
Номинална стойност на предложеното количество (хил. лв.)	10 000.00	10 000.00	7500.00	7500.00	9000.00	9000.00	8000.00	8000.00
Съвкупна номинална стойност на заявените поръчки (хил. лв.)	11 125.00	14 120.00	14 376.00	11 800.00	12 333.69	9012.00	11 420.00	21 661.30
Съвкупна номинална стойност на одобрените поръчки (хил. лв.)	10 000.00	10 000.00	7500.00	7500.00	9000.00	9000.00	8000.00	8000.00
Средна цена на одобрените поръчки на 100 лв. номинал (%)	94.85	94.69	94.31	94.33	94.18	93.89	92.84	93.32
Средна отстъпка на 100 лв. номинал (%)	5.15	5.31	5.69	5.67	5.82	6.11	7.16	6.68
Средна годишна доходност (%)	5.44	5.62	6.05	6.03	6.20	6.53	7.73	7.18
Ефективна годишна доходност (%)	5.44	5.62	6.05	6.03	6.20	6.53	7.73	7.18
Коефициент на покритие	1.11	1.41	1.92	1.57	1.37	1.00	1.43	2.71

(продължава)



(продължение)

Номер на емисията	BG3016099007	BG3016299003	BG3016599006	BG3016799002	BG3016899000	BG3016999008	BG3017099006	BG3017199004
Дата на емитиране	29.09.1999	06.10.1999	20.10.1999	03.11.1999	03.11.1999	10.11.1999	17.11.1999	17.11.1999
Дата на падежа	29.03.2000	04.10.2000	18.10.2000	02.02.2000	01.11.2000	09.02.2000	16.02.2000	15.11.2000
Номинална стойност на предложеното количество (хил. лв.)	5000.00	10 000.00	8000.00	5000.00	8000.00	5000.00	5000.00	8000.00
Съвкупна номинална стойност на заявените поръчки (хил. лв.)	9900.00	21 455.00	11 850.00	4820.00	10 930.00	7330.00	5900.00	15 630.00
Съвкупна номинална стойност на одобрените поръчки (хил. лв.)	5000.00	10 000.00	8000.00	4785.00	8000.00	5000.00	5000.00	8000.00
Средна цена на одобрените поръчки на 100 лв. номинал (%)	97.53	94.14	94.38	98.90	94.45	98.90	98.90	94.37
Средна отстъпка на 100 лв. номинал (%)	2.47	5.86	5.62	1.10	5.55	1.10	1.10	5.63
Средна годишна доходност (%)	5.08	6.24	5.97	4.46	5.89	4.46	4.46	5.98
Ефективна годишна доходност (%)	5.14	6.24	5.97	4.54	5.89	4.54	4.54	5.98
Коефициент на покритие	1.98	2.15	1.48	0.96	1.37	1.47	1.18	1.95

(продължава)

Номер на емисията	BG301739900	BG3017499008	BG3017599005	BG3017699003	BG3017799001	BG3017899009	BG3017999007
Дата на емитиране	24.11.1999	01.12.1999	08.12.1999	15.12.1999	15.12.1999	22.12.1999	29.12.1999
Дата на падежа	23.02.2000	01.03.2000	08.03.2000	15.03.2000	13.12.2000	22.03.2000	29.03.2000
Номинална стойност на предложеното количество (хил. лв.)	5000.00	5000.00	5000.00	5000.00	8000.00	5000.00	5000.00
Съвкупна номинална стойност на заявените поръчки (хил. лв.)	9750.00	7570.00	8010.00	9507.00	7285.00	7300.00	7885.00
Съвкупна номинална стойност на одобрените поръчки (хил. лв.)	5000.00	8000.00	5000.00	5000.00	7285.00	5000.00	5000.00
Средна цена на одобрените поръчки на 100 лв. номинал (%)	98.90	98.90	98.90	98.90	94.38	98.90	98.90
Средна отстъпка на 100 лв. номинал (%)	1.10	1.10	1.10	1.10	5.62	1.10	1.10
Средна годишна доходност (%)	4.46	4.46	4.46	4.46	5.97	4.46	4.46
Ефективна годишна доходност (%)	4.54	4.54	4.54	4.54	5.97	4.54	4.54
Коефициент на покритие	1.95	1.51	1.60	1.90	0.91	1.46	1.58

(продължава)

(продължение)

Номер на емисията	BG3018099005	BG3010000001	BG3010100009	BG3010200007	BG3010300005	BG3010400003
Дата на емитиране	29.12.1999	05.01.2000	05.01.2000	12.01.2000	19.01.2000	26.01.2000
Дата на падежа	28.06.2000	05.04.2000	03.01.2001	12.04.2000	19.04.2000	26.04.2000
Номинална стойност на предложеното количество (хил. лв.)	5000.00	5000.00	20 000.00	5000.00	5000.00	5000.00
Съвкупна номинална стойност на заявените поръчки (хил. лв.)	7305.00	6920.00	55 050.00	13 727.00	14 832.50	17 925.50
Съвкупна номинална стойност на одобрените поръчки (хил. лв.)	5000.00	5000.00	20 000.00	5000.00	5000.00	5000.00
Средна цена на одобрените поръчки на 100 лв. номинал (%)	97.69	98.91	94.22	98.95	98.98	99.03
Средна отстъпка на 100 лв. номинал (%)	2.31	1.09	5.78	1.05	1.02	0.97
Средна годишна доходност (%)	4.74	4.42	6.15	4.26	4.13	3.93
Ефективна годишна доходност (%)	4.80	4.49	6.15	4.32	4.20	3.99
Коефициент на покритие	1.46	1.38	2.75	2.75	2.97	3.59

## Емисии на съкровищни облигации

Номер и дата на емисията	11/30.01.95	23/02.03.95	49/04.05.95	200/31.05.95	72/20.07.95	85/14.09.95	106/30.11.95	113/28.12.95
Дата на падежа	30.01.2004	02.03.2000	27.04.2000	21.05.2002	13.07.2000	07.09.2000	23.11.2000	21.12.2000
Номинална стойност на предложеното количество (хил. лв.)	25.00	500.00	1000.00	9320.25	2982.00	2000.00	800.00	1016.80
Съвкупна номинална стойност на заявените поръчки (хил. лв.)	25.00	400.00	1000.00	9320.25	2982.00	960.00	220.00	1016.80
Съвкупна номинална стойност на одобрените поръчки (хил. лв.)	25.00	400.00	1000.00	9320.25	2982.00	960.00	220.00	1016.80
Средна цена на одобрените поръчки на 100 лв. номинал (%)	100.00	100.00	98.00	100.00	96.43	93.81	92.86	92.34
Средна отстъпка на 100 лв. номинал (%)	-	-	2.00	-	3.57	6.19	7.14	7.66
Лихвен процент	ОЛП	ОЛП	ОЛП	ОЛП	ОЛП	ОЛП	ОЛП	ОЛП
Коефициент на покритие	1.00	0.80	1.00	1.00	1.00	0.48	0.28	1.00

(продължава)

(продължение)

Номер на емисията	BG2030396126	BG2031096121	BG2033297123	BG2034797121	BG2041097028	BG2030298116	BG2030398114	BG2030498112
Дата на емитиране	29.02.1996	30.05.1996	09.05.1997	16.05.1997	17.07.1997	12.02.1998	05.03.1998	19.03.1998
Дата на падежа	22.02.2001	23.05.2001	05.05.2000	10.05.2002	13.07.2000	10.02.2000	02.03.2000	16.03.2000
Номинална стойност на предложеното количество (хил. лв.)	1000.00	800.00	35 000.00	20 000.00	35 000.00	5000.00	5000.00	5000.00
Съкупна номинална стойност на заявените поръчки (хил. лв.)	200.00	800.00	30 910.00	20 000.00	54 150.00	13 320.00	10 620.00	7970.00
Съкупна номинална стойност на одобрените поръчки (хил. лв.)	50.00	800.00	30 000.00	20 000.00	35 000.00	5000.00	5000.00	5000.00
Средна цена на одобрените поръчки на 100 лв. номинал (%)	91.50	100.00	100.00	100.00	97.75	96.11	95.54	95.46
Средна отстъпка на 100 лв. номинал (%)	8.50	-	0.00	0.00	2.25	3.89	4.46	4.54
Лихвен процент	ОЛП	ОЛП+7	ОЛП+4	ОЛП+4	ОЛП	8.00	7.50	7.50
Коефициент на покритие	0.20	1.00	0.88	1.00	1.55	2.66	2.12	1.59

(продължава)

Номер на емисията	BG2030598119	BG2030698117	BG2030798115	BG2030898113	BG2030998111	BG2031098119	BG2031198117	BG2031298115
Дата на емитиране	02.04.1998	16.04.1998	30.04.1998	14.05.1998	28.05.1998	18.06.1998	02.07.1998	16.07.1998
Дата на падежа	30.03.2000	13.04.2000	24.04.2003	11.05.2000	22.05.2003	15.06.2000	26.06.2003	13.07.2000
Номинална стойност на предложеното количество (хил. лв.)	5000.00	5000.00	1000.00	5000.00	2000.00	5000.00	2000.00	5000.00
Съкупна номинална стойност на заявените поръчки (хил. лв.)	8540.00	14 565.00	3605.00	14 041.00	3440.00	7825.00	2070.00	6450.00
Съкупна номинална стойност на одобрените поръчки (хил. лв.)	5000.00	5000.00	1000.00	5000.00	2000.00	5000.00	2000.00	5000.00
Средна цена на одобрените поръчки на 100 лв. номинал (%)	94.97	94.43	87.14	95.47	84.78	93.53	76.20	92.70
Средна отстъпка на 100 лв. номинал (%)	5.03	5.57	12.86	4.53	15.22	6.47	23.80	7.30
Лихвен процент	7.50	7.00	8.00	7.00	8.00	6.00	7.00	6.00
Коефициент на покритие	1.71	2.91	3.61	2.81	1.72	1.57	1.04	1.29

(продължава)

(продължение)

Номер на емисията	BG2031398113	BG2031498111	BG2031598118	BG2031698116	BG2031798114	BG2031898112	BG2031998110	BG2032098118
Дата на емитиране	30.07.1998	20.08.1998	03.09.1998	17.09.1998	01.10.1998	15.10.1998	29.10.1998	19.11.1998
Дата на падежа	26.07.2001	17.08.2000	30.08.2001	14.09.2000	27.09.2001	12.10.2000	25.10.2001	16.11.2000
Номинална стойност на предложено количество (хил. лв.)	1000.00	5000.00	1000.00	5000.00	1500.00	5000.00	1500.00	1000.00
Съкупна номинална стойност на заявените поръчки (хил. лв.)	2750.00	11 450.00	1400.00	6640.00	1155.00	7900.00	700.00	3700.00
Съкупна номинална стойност на одобрените поръчки (хил. лв.)	1000.00	5000.00	1000.00	5000.00	1055.00	5000.00	250.00	1000.00
Средна цена на одобрените поръчки на 100 лв. номинал (%)	89.60	92.97	87.85	92.45	86.89	91.71	83.48	93.32
Средна отстъпка на 100 лв. номинал (%)	10.40	7.03	12.15	7.55	13.11	8.29	16.52	6.68
Лихвен процент	7.00	6.00	6.50	6.00	6.50	6.00	6.50	6.50
Коефициент на покритие	2.75	2.29	1.40	1.33	0.77	1.58	0.47	3.70

(продължава)

Номер на емисията	BG2032198116	BG2032298114	BG2030099118	BG2030199116	BG2030299114	BG2030399112	BG2030499110	BG2030599117
Дата на емитиране	03.12.1998	17.12.1998	13.01.1999	27.01.1999	10.02.1999	24.02.1999	10.03.1999	24.03.1999
Дата на падежа	29.11.2001	14.12.2000	10.01.2001	24.01.2001	07.02.2001	21.02.2001	07.03.2001	21.03.2001
Номинална стойност на предложеното количество (хил. лв.)	500.00	1000.00	5000.00	8000.00	10 000.00	15 000.00	15 000.00	15 000.00
Съвкупна номинална стойност на заявените поръчки (хил. лв.)	1250.00	2647.02	13 053.00	20 849.60	24 021.03	30 397.50	48 340.00	39 280.00
Съвкупна номинална стойност на одобрените поръчки (хил. лв.)	500.00	1000.00	5000.00	8000.00	10 000.00	15 000.00	15 000.00	15 000.00
Средна цена на одобрените поръчки на 100 лв. номинал (%)	95.55	99.82	99.60	99.38	99.66	99.74	99.91	100.05
Средна отстъпка на 100 лв. номинал (%)	4.45	0.18	0.40	0.62	0.34	0.26	0.09	-0.05
Лихвен процент	9.00	9.00	9.00	9.00	9.00	9.00	9.00	9.00
Коефициент на покритие	2.50	2.65	2.61	2.61	2.40	2.03	3.22	2.62

(продължава)



(продължение)

Номер на емисията	BG2030699115	BG2030799113	BG2030899111	BG2030999119	BG2031099117	BG2031299113	BG2031399111	BG2031699114
Дата на емитиране	31.03.1999	14.04.1999	28.04.1999	29.04.1999	12.05.1999	26.05.1999	09.06.1999	23.06.1999
Дата на падежа	24.03.2004	11.04.2001	25.04.2001	22.04.2004	09.05.2001	23.05.2001	06.06.2001	20.06.2001
Номинална стойност на предложено количество (хил. лв.)	2000.00	15 000.00	20 000.00	1190.00	20 000.00	20 000.00	20 000.00	15 000.00
Съкупна номинална стойност на заявените поръчки (хил. лв.)	2795.00	47 594.30	42 870.00	1190.00	25 720.00	25 827.40	15 965.00	11 220.00
Съкупна номинална стойност на одобрените поръчки (хил. лв.)	2000.00	15 000.00	20 000.00	1190.00	20 000.00	20 000.00	15 965.00	11 220.00
Средна цена на одобрените поръчки на 100 лв. номинал (%)	86.35	100.84	99.88	78.39	99.98	98.98	97.18	93.55
Средна отстъпка на 100 лв. номинал (%)	13.65	-0.84	0.12	21.61	0.02	1.02	2.82	6.45
Лихвен процент	9.00	9.00	8.00	9.00	8.00	8.00	8.00	8.00
Коефициент на покритие	1.40	3.17	2.14	1.00	1.29	1.29	0.80	0.75

(продължава)

Номер на емисията	BG2031799112	BG2031899110	BG2031999118	BG2032099116	BG2032199114	BG2032299112	BG2032399110	BG2032499118
Дата на емитиране	14.07.1999	28.07.1999	11.08.1999	25.08.1999	08.09.1999	24.09.1999	13.10.1999	27.10.1999
Дата на падежа	11.07.2001	25.07.2001	08.08.2001	22.08.2001	05.09.2001	21.09.2001	10.10.2001	24.10.2001
Номинална стойност на предложеното количество (хил. лв.)	12 000.00	10 000.00	10 000.00	8000.00	8000.00	8000.00	8000.00	10 000.00
Съкупна номинална стойност на заявените поръчки (хил. лв.)	16 170.00	13 105.50	11 325.00	9080.63	16 600.00	34 781.00	39 093.50	28 485.05
Съкупна номинална стойност на одобрените поръчки (хил. лв.)	12 000.00	10 000.00	10 000.00	8000.00	8000.00	8000.00	8000.00	10 000.00
Средна цена на одобрените поръчки на 100 лв. номинал (%)	93.54	93.26	92.59	91.92	91.05	94.71	98.02	98.53
Средна отстъпка на 100 лв. номинал (%)	6.46	6.74	7.41	8.08	8.95	5.29	1.98	1.47
Лихвен процент	8.00	8.00	8.00	8.00	8.00	9.00	9.00	9.00
Коефициент на покритие	1.35	1.31	1.13	1.14	2.08	4.35	4.89	2.85

(продължава)

(продължение)

Номер на емисията	BG2032599115	BG2032699113	BG2032799111	BG2032899119	BG2030000116
Дата на емитиране	10.11.1999	24.11.1999	08.12.1999	22.12.1999	19.01.2000
Дата на падежа	07.11.2001	21.11.2001	05.12.2001	19.12.2001	16.01.2002
Номинална стойност на предложеното количество (хил. лв.)	10 000.00	10 000.00	10 000.00	10 000.00	28 000.00
Съкупна номинална стойност на заявените поръчки (хил. лв.)	24 059.00	29 786.00	40 252.00	37 050.00	87 580.00
Съкупна номинална стойност на одобрените поръчки (хил. лв.)	10 000.00	10 000.00	10 000.00	10 000.00	28 000.00
Средна цена на одобрените поръчки на 100 лв. номинал (%)	98.80	99.04	99.60	100.12	99.74
Средна отстъпка на 100 лв. номинал (%)	1.20	0.96	0.40		0.26
Лихвен процент	9.00	9.00	9.00	9.00	8.00
Коефициент на покритие	2.41	2.98	4.03	3.71	3.13

## Гаранционни държавни ценни книжа

## Левови

Номер на емисията	BG2040296225	BG2040396223	BG2040596228	BG2044397227	BG2047397224	BG2047597229	BG2047497222	BG2047697227
Дата на емитиране	05.06.1996	12.06.1996	27.06.1996	18.08.1997	22.10.1997	22.10.1997	27.10.1997	05.11.1997
Дата на падежа	28.05.2003	04.06.2003	19.06.2003	09.08.2004	13.10.2004	13.10.2004	18.10.2004	27.10.2004
Главница (хил. лв.)	3428.57	3622.12	453.18	21 129.85	2330.52	7593.12	6732.26	10 349.77
Лихвен процент	ОЛП	ОЛП	ОЛП	ОЛП	ОЛП	ОЛП	ОЛП	ОЛП
Лихвени плащания	полугодишни	полугодишни	полугодишни	полугодишни	полугодишни	полугодишни	полугодишни	полугодишни
Погасителни вноски	равни годишни	равни годишни	равни годишни	равни годишни	равни годишни	равни годишни	равни годишни	равни годишни
Матуритет (в години)	7	7	7	7	7	7	7	7

Номер на емисията	BG2040098225	BG2040298221	BG2040398229
Дата на емитиране	29.01.1998	12.02.1998	10.03.1998
Дата на падежа	20.01.2005	03.02.2005	01.03.2005
Главница (хил. лв.)	2446.93	2741.11	116.06
Лихвен процент	ОЛП	ОЛП	ОЛП
Лихвени плащания	полугодишни	полугодишни	полугодишни
Погасителни вноски	равни годишни	равни годишни	равни годишни
Матуритет (в години)	7	7	7

(продължава)

(продължение)

## Валутни

Номер на емисията	BG2040097110	BG2040198116	BG2040297116	BG2040397114	BG2045697112	BG2047297119	BG2047797118	BG2047897116
Дата на емитиране	02.05.1997	29.01.1998	21.10.1997	21.10.1997	15.08.1997	18.08.1997	24.10.1997	5.11.1997
Дата на падежа	28.04.2000	25.01.2001	17.10.2000	17.10.2000	11.08.2000	14.08.2000	20.10.2000	01.11.2000
Главница (хил. щ. д.)	8856.60	512.00	1442.50	659.50	2043.50	36 513.70	23 326.30	5342.50
Лихвен процент	LIBOR + 2	LIBOR + 2	LIBOR + 2	LIBOR + 2	LIBOR + 2	LIBOR + 2	LIBOR + 2	LIBOR + 2
Лихвени плащания	полугодишни	полугодишни	полугодишни	полугодишни	полугодишни	полугодишни	полугодишни	полугодишни
Погасителни вноски	еднократно	еднократно	еднократно	еднократно	еднократно	еднократно	еднократно	еднократно
Магьуритет (в години)	3	3	3	3	3	3	3	3
Номер на емисията	BG2040498110	BG2040598117	BG2040698115					
Дата на емитиране	13.02.1998	13.03.1998	11.05.1998					
Дата на падежа	09.02.2001	06.03.2001	07.05.2001					
Главница (хил. щ. д.)	3128.60	53.50	1013.20					
Лихвен процент	LIBOR + 2	LIBOR + 2	LIBOR + 2					
Лихвени плащания	полугодишни	полугодишни	полугодишни					
Погасителни вноски	еднократно	еднократно	еднократно					
Магьуритет (в години)	3	3	3					

LIBOR – среднен шестмесечен LIBOR (London Interbank Offered Rate) от Reuters за предшестващия лихвен период.

На основание чл. 8 и чл. 9, ал. 1, т. 1 и 2 от ЗДЗВСТЪБ Министерството на финансите емитира левови и валутни ГДЦК при следните условия:

- а) в левове – срок на погасяване 7 години; лихва – ОПП за периода, платима на 6 месеца; погасителен план – равни годишни погасителни плащания.  
б) в щатски долари – срок на погасяване 3 години; лихва – 6-месечен LIBOR плюс 2%, платима на 6 месеца; погасяване – еднократно в края на периода; прехвърляем само между търговски банки със седалище в страната. Делими лихвени купони от главницата, свободна прехвърляемост, при условие че МФ и БНБ одобрят STRIPS (Separate Trading of Registered Interest and Principal of Securities) програма на банки, кандидати да търгуват вторично производни на лихвените купони финансови инструменти, и задължително регистриране на същите в Депозитара на ДЦК в БНБ.
- Законът за гарантиране на влоговете в банките (ДВ, бр. 49 от 29 април 1998 г.) отменя ЗДЗВСТЪБ. Режимът по този закон се запазва за влоговете и сметките в банки, които са обявени в несъстоятелност до влизане в сила на Закона за гарантиране на влоговете в банките, както и за функционирането на специалния фонд за държавна защита на влогове и сметки и обслужването на ГДЦК.

Главниците на левовите ГДЦК са по фактически данни към 31 януари 2000 г.

## ДЦК, емитирани за уреждане на необслужваните кредити на държавни предприятия към банките

Нормативна регламентация	ПМС № 244/91	ПМС № 186/93	чл. 4 ЗУНК/93	чл. 5 ЗУНК/93	ПМС № 3/94	ПМС № 89/95
Номер на емисията	BG 2000192224	BG 2009993226	BG 2009893228	BG 2009794228	BG 2009693222	200/1995 г.
Дата на емисията	01.01.1992	01.07.1993	01.10.1993	01.01.1994	01.12.1993	31.05.1995
Дата на падежа	01.01.2011	01.07.2017	01.10.2018	01.01.2019	01.12.2018	21.05.2002
Матуритет (в години)	19	24	25	25	25	7
Гратисен период (в години)	4	4	5	5	5	4
Срок на погасяване (в години)	15	20	20	20	20	3
Погасителни вноски	15 равни годишни	20 равни годишни	20 равни годишни	20 равни годишни	20 равни годишни	6 равни полугодишни
Размер на главницата (хил.)	3026.91 (лв.)	2301.90 (лв.)	8346.69 (лв.)	436 487.70 (щ. д.)	884.77 (лв.)	7766.90 (лв.)
Лихвени плащания	полугодишни	полугодишни	полугодишни	полугодишни	годишни	полугодишни
Размер на лихвата през 1999 г.	ОЛП+1	2/3 ОЛП	2/3 ОЛП	LIBOR*	2/3 ОЛП	ОЛП

\* Шестмесечен LIBOR за щатския долар, действащ за предходния лихвен период, като размерът на лихвения купон се обявява от министъра на финансите до три дена след началото на всеки лихвен период.

Главниците са по фактически данни към 31 януари 2000 г.

Размерът на дълга по ЗУНК не включва държавните дългосрочни облигации по сметка на МФ (реструктуриран дълг и целеви програми).

Съгласно ПМС № 221 от 1995 г. притежателите на държавни дългосрочни облигации, емитирани по реда на ЗУНК, ПМС № 244 от 1991 г., ПМС № 186 от 1993 г. и ПМС № 3 от 1994 г., могат да се използват като платежно средство в приватизационни сделки.

Съгласно ПМС № 22 от 1995 г. държавни дългосрочни облигации, емитирани по ЗУНК, могат да се използват за погасяване на задълженията на държавни предприятия, фирми и търговски дружества към държавата, преоформени по реда на чл. 10 от ЗУНК. При погасяване на задълженията държавните дългосрочни облигации се приемат по номинал – за облигациите, деноминирани в щатски долари, и 80% от номинала – за облигациите, деноминирани в левове.

## ДЦК, деноминирани в евро

Номер на емсията	BG2040099223	BG3013799021	BG2031499127	BG2031599124
Дата на емтиране	01.07.1999	16.06.1999	16.06.1999	16.06.1999
Дата на падежа	01.01.2019	15.03.2000	13.09.2000	11.04.2001
Главница (хил. евро)	24 416,67	6000,00	10 800,00	7000,00
Лихвен процент	EURIBOR <sup>1</sup>	EURO LIBOR <sup>2</sup> + 3	EURO LIBOR <sup>3</sup> + 3	EURO LIBOR <sup>3</sup> + 3
Дати на лихвените плащания	полугодишни	15.03.2000	14.06.2000; 13.09.2000	14.06.2000; 11.04.2001
Погасителни вноски	20 равни годишни	еднократно	еднократно	еднократно
		на падежа	на падежа	на падежа

Държавните ценни книжа, деноминирани в евро, са емтирани на основание § 10 от Преходните и заключителни разпоредби на Закона за държавния бюджет на Република България за 1999 г.

<sup>1</sup> Шестмесечен EURIBOR, действащ за предходния лихвен период, като размерът на лихвения купон се обявява от министъра на финансите до три дена след началото на всеки лихвен период.

<sup>2</sup> Шестмесечен EURO LIBOR, котиран на 15 юни 1999 г. в 11 ч лондонско време.

<sup>3</sup> Шестмесечен EURO LIBOR, котиран на 15 юни 1999 г. и съответно на 13 юни 2000 г. в 11 ч лондонско време.

Емсия BG 2040099223, деноминирана в евро, има статута на емсия BG 2009794228 (емтирана на основание чл. 5 от Закона за уреждане на несслужваните кредити, договорени до 31 декември 1990 г.), деноминирана в щатски долари.

Главницата на емсия BG 2040099223 е по фактически данни към 31 януари 2000 г.

През януари за участие в приватизацията са продадени държавни дългосрочни облигации, емитирани по реда на чл. 5 от ЗУНК, за 16.4 хил. щ. д. Тези държавни ценни книжа на основание чл. 5 от Наредбата за реда за участие в приватизацията на притежателите на държавни дългосрочни облигации, емитирани по реда на Закона за уреждане на необслужваните кредити, договорени до 31 декември 1990 г., ПМС № 244 от 1991 г., ПМС № 186 от 1993 г. и ПМС № 3 от

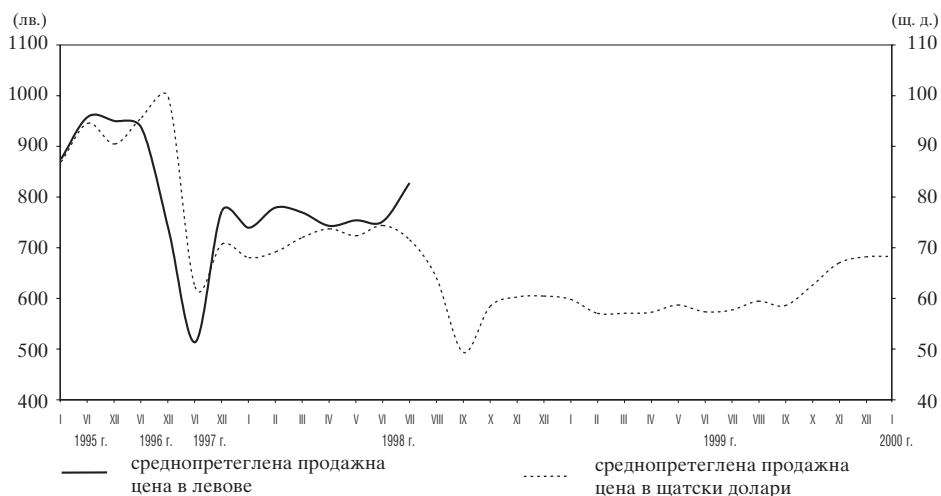
1994 г., са прехвърлени по сметки на Министерството на финансите като платежно средство в 5 приватизационни сделки и са канцелирани в края на месеца.

Среднопретеглената цена на облигациите, емитирани по реда на чл. 5 от ЗУНК и продадени за участие в приватизацията, е 68.31 щ. д. на 100 щ. д. номинал (графика 21).

И през този месец няма сделки за прехвърляне на ДЦК от емисия № 98 от 1993 г. във връзка с използването

Графика 21

**Динамика на цените на ДЦК, емитирани по реда на чл. 4 и 5 от ЗУНК,  
продадени на фирми и граждани за участие в приватизацията**





им като платежно средство в приватизационни сделки.

През януари на основание чл. 1 от Наредбата за реда за използване на държавните дългосрочни облигации, емитирани по реда на ЗУНК за погасяване на задълженията към държа-

вата, възникнали по реда на същия закон (обн., ДВ, бр. 12 от 3 февруари 1995 г.), са продадени и използвани държавни дългосрочни облигации, емитирани по реда на чл. 5 от ЗУНК, за 830 хил. щ. д., които се считат за падежирани.

### Обем на държавните дългосрочни облигации, използвани като платежно средство в приватизационни сделки

	Година	I	II	III	IV	V	VI	VII	VIII	IX	X	XI	XII	Общо
I. ДЦК	1994					19.20	0.10	501.40	110.70	177.00	76.70	609.80	28.30	1523.20
в левове	1995	88.20	257.20	65.00	35.50	143.60	132.40	262.90	148.90	59.80	54.90	242.50	354.90	1845.80
(хил. лв.)	1996	5.70	53.90	16.50	113.90	16.60	147.80	19.90	46.00	121.30	309.60	541.20	1151.20	2543.60
	1997	210.70	1374.90	114.90	1259.35	4354.90	744.30	500.80	175.00	209.10	184.50	135.60	144.70	9408.75
	1998	3916.30	17.18	238.60	13.70	60.00	90.72	27.30	3.96	0.00	11.47	0.00	0.00	4379.23
	1999	0.00	0.00	0.00	0.00	0.00	0.00	0.00	0.00	0.00	0.00	0.00	0.00	0.00
	2000	0.00												0.00
II. ДЦК	1994													
в щатски	1995						0.80	0.10	0.10	0.90	1.70		3.90	7.50
долари	1996	0.18	0.23	0.32	2.22	0.04	2.47	0.20	2.21	0.22	4.29	1.22	0.76	14.37
(млн. щ. д.)	1997	4.96	0.68	4.10	0.11	1.54	1.41	6.22	1.73	3.86	2.63	2.15	10.26	39.64
	1998	31.50	4.79	11.00	13.00	13.15	10.59	5.18	13.78	4.77	3.60	4.55	2.81	118.72
	1999	9.50	1.61	5.34	0.67	0.61	0.21	0.66	0.03	0.04	2.00	0.03	0.04	20.74
	2000	0.02												0.02
III. ДЦК в евро														
(хил. евро)	1999							0.00	2.79	0.00	0.00	0.00	0.00	2.79
	2000	0.00												0.00

- Забележки:**
1. ДЦК в левове включват държавните дългосрочни облигации, емитирани по реда на чл. 4 от ЗУНК, на постановления на Министерския съвет № 186 от 1993 г. и № 3 от 1994 г.
  2. ДЦК в щатски долари са държавните дългосрочни облигации, деноминирани в щатски долари и емитирани по реда на чл. 5 от ЗУНК.
  3. ДЦК в евро са държавните дългосрочни облигации от емисия № 400 от 1999 г., деноминирани в евро и емитирани на основание § 10 от Преходните и заключителни разпоредби на ЗДБ на РБ за 1999 г.

# 5

## ПЪРВИЧНИ ДИЛЪРИ НА ДЦК И СТРАНИЦИ НА REUTERS ЗА КОТИРОВКИ НА ДЦК

---

На основание чл. 4, ал. 1 от Наредба № 5 на МФ и БНБ министърът на финансите и управителят на БНБ утвърдиха първичните дилъри на държавни ценни книжа, както следва:

### ЗА ПЕРИОДА 1 ЯНУАРИ – 30 ЮНИ 2000 г.

БИОХИМ	CVBB 01-03
БНП ДРЕЗДНЕРБАНК	BSBD 01-03
БУЛБАНК	BGTB 01-03
БЪЛГАРСКА ПОЩЕНСКА БАНКА	BPBB 01-03
БЪЛГАРИЯ-ИНВЕСТ	BGIN 01-03
БРИБАНК	RIBB 01-03
БАНКА ДСК	SSBG 01-03
ДЗИ ИНВЕСТ	SIIB 01
ЕВРОБАНК	EBSF 01-03
СЖ ЕКСПРЕСБАНК АД	EBVB 01
НАЦИОНАЛНА БАНКА НА ГЪРЦИЯ	NBGS 01-03
НЕФТИНВЕСТ	OBGG 01-03
ИНГБАНК	INBS 01-03
ОБЕДИНЕНА БЪЛГАРСКА БАНКА	UBBB 01-03
ОБЩИНСКА БАНКА	SMBK 01-03
ПЪРВА ИНВЕСТИЦИОННА БАНКА	BFIB 01-03
РАЙФАЙЗЕНБАНК	RBBS 01-03
РОСЕКСИМБАНК	REBS 01
СОСИЕТЕ ЖЕНЕРАЛ	SGBG 01
ХЕБРОС	AGBG 01-03
ЮНИОНБАНК	UNBS 01-03
БУЛБРОКЪРС АД	BULB 01-03
ФК ЕВРОФИНАНС	EUFI 01-03
ФБК ЕЛАНА	ELAN 01-03
ОБОБЩЕНИ СТРАНИЦИ ЗА КОТИРОВКИ	BGTSY= BGZUNK=
БНБ – страници с информация за междубанковия пазар на ДЦК	BGBNB 5 BGBNB 7 BGBNB 9

# КРИТЕРИИ ЗА ОЦЕНКА И ИЗБОР НА ПЪРВИЧНИ ДИЛЪРИ НА ДЦК И ПИСМА НА МФ, СЪГЛАСУВАНИ С БНБ ОТНОСНО ПРИЛАГАНЕТО ИМ



УТВЪРДИЛ:

МУРАВЕЙ РАДЕВ  
МИНИСТЪР НА ФИНАНСИТЕ

УТВЪРДИЛ:

СВЕТОСЛАВ ГАВРИЙСКИ  
УПРАВИТЕЛ НА БНБ

## КРИТЕРИИ

### за оценка и избор на първични дилъри на държавни ценни книжа

1. Да бъдат банки или други инвестиционни посредници по смисъла на Закона за публичното предлагане на ценни книжа (ЗППЦК).

2. Търговските банки и инвестиционните посредници, които не са банки, трябва да имат добро финансово състояние и да отговарят на изискванията за капиталова адекватност, ликвидност и други критерии на управление „Банков надзор“ и Държавната комисия по ценни книжа.

3. Не могат да бъдат първични дилъри търговски банки и инвестиционни посредници, които не са банки, ако са им наложени принудителни административни мерки за грубо или системно нарушение на Закона за банките, ЗППЦК и актовете по прилагането им.

4. Да имат внесен капитал в размер, не по-малък от:

- за търговските банки – посочения в Наредба № 8 за капиталовата адекватност капитал, необходим за извършване на банкови сделки в страната;
- за инвестиционните посредници – 400 (четиристотин) хиляди лева.

5. Инвестиционните посредници, които не са били първични дилъри, следва да представят отчет за сключваните от тях сделки с ДЦК за предходния шестмесечен период.

6. Да участват на аукционите, провеждани от БНБ, като спазват следните условия:

- заявяват количества, съответстващи на техните възможности (вземат се предвид всички поръчки, направени от тяхно име за тяхна или за чужда сметка), които трябва да бъдат не по-малко от 3 (три) на сто от предложените през предходния шестмесечен период за продажба ДЦК;

• одобрените поръчки (направени за тяхна или чужда сметка) трябва да бъдат да не по-малко от 1 (едно) на сто от общото количество емитирани ДЦК за текущия месец.

7. Да представят на БНБ и МФ следната информация:

• Кратка аналитична оценка за развитието на пазара на ДЦК през изтеклото тримесечие, която се изготвя във форма, определена от БНБ и МФ. Информацията се изпраща по пощата до БНБ и МФ до десет работни дни след изтичане на периода.

• Справка за цените на сключените сделки по чл. 9, ал. 2 от Наредба № 5, която се изпраща в БНБ ежемесечно, до пет работни дни след изтичане на периода.

• Котировки „купува“ и „продава“ за всяка новоемитирана емисия ДЦК минимум от нейното емитиране до следващия аукцион за емисия със същия матуритет, които се изпращат в БНБ ежедневно<sup>1</sup>. Котировките следва да показват на каква цена в 16 ч софийско време първичният дилър би купил или продал съответната емисия ДЦК независимо дали я притежава, или не. Котировките трябва да бъдат получени в БНБ не по-късно от 17 ч в деня, за който се отнасят, като се изпращат по начин, указан от МФ и БНБ.

8. При подаване на заявления за избор на първични дилъри да представят прилаганата от тях тарифа за таксите и комисионите при сделките с ДЦК, като в случай на промяна в срок до пет работни дни след влизането ѝ в сила да уведомяват БНБ. Тарифата следва да бъде изложена на достъпно за клиентите място в офисите, където се извършват сделки с ДЦК.

9. Да имат вътрешни правила за операциите с ДЦК и изградена ефективна система за вътрешен контрол върху тях.

10. Да поддържат портфейл от ДЦК<sup>2</sup> с постоянна наличност по регистъра в БНБ за съответния период, с цел да се намали тяхната рискова експозиция в размер, както следва:

• за търговските банки – съответстваща на техните възможности, но не по-малко от 5 (пет) на сто от размера на привлечените средства, определени по реда за изчисляване на задължителните минимални резерви в БНБ;

• за инвестиционни посредници – 50 на сто от размера на внесения капитал.

11. Да представят счетоводен отчет за последните две финансови години, предхождащи годината на кандидатстването, заверен от дипломирани експерт-счетоводители<sup>3</sup>, и редовно да представят полугодишен и годишен счетоводен отчет след включването им в списъка за първични дилъри.

---

<sup>1</sup> Котировките за емисиите лихвоносни ДЦК трябва да бъдат за „чиста цена“, т. е. цената на номинала, в която не се включва начислената лихва.

<sup>2</sup> ДЦК, емитирани по реда на Наредба № 5, и от целеви емисии (включително ДЦК, продадени на клиенти по реда на чл. 15 от Наредба № 5).

<sup>3</sup> Това изискване се отнася само за инвестиционните посредници, които не са банки.

12. Да бъдат активни участници на вторичния пазар на ДЦК с обеми, съответстващи на техните възможности, като спазват следните условия:

- Обявяват ежедневно котировки „купува“ и „продава“ за всяка новоемитирана емисия ДЦК<sup>4</sup> минимум от нейното емитиране до следващия аукцион за емисия със същия матуритет.

- Котировките не трябва да затрудняват ликвидността на пазара и да водят до неговото ограничаване и се обявяват по „Ройтерс“ или друга от информационните системи за междубанковия пазар на ДЦК и на гишетата за операции с клиенти.

13. Да разполагат с квалифициран обслужващ „back office“ персонал, автоматизиран подрегистър по реда на чл. 17 от Наредба № 5 и необходимата комуникационна техника (телефон, телекс, факс, електронна поща в информационна система „REUTERS“).

14. Да предлагат като услуга за клиентите – физически или юридически лица, приемането на състезателни и несъстезателни поръчки за участие в провежданите от БНБ аукциони.

15. Включването на кандидатите в списъка на първичните дилъри се извършва въз основа на писмено заявление до комисията по чл. 4, ал. 1 от Наредба № 5 за условията и реда за емитиране, придобиване и изплащане на безналични ДЦК.

16. Комисията си запазва правото да изважда от списъка на първичните дилъри на ДЦК търговски банки и инвестиционни посредници, за които ежесечно е установено значително отклонение в изпълнението на критериите за оценка и избор на първични дилъри на ДЦК през периода, за който са избрани.

В случай че бъдат избрани за първични дилъри, на инвестиционните посредници им се открива разплащателна сметка в БНБ, която може да бъде използвана само за разплащане на сделки с ДЦК. Същата се закрива след отпадане на инвестиционните посредници от списъка на първичните дилъри.

Критериите за оценка и избор на първични дилъри на ДЦК се издават на основание чл. 4, ал. 2 от Наредба № 5 от 1998 г. на МФ и БНБ за условията и реда за емитиране, придобиване и изплащане на безналични ДЦК (обн., ДВ, бр. 89 от 3 август 1998 г., изм., бр. 43 от 11 май 1999 г., изм. и доп., бр. 106 от 3 декември 1999 г.; бр. 8 от 28 януари 2000 г.).

---

<sup>4</sup> Котировките за емисиите лихвоносни ДЦК трябва да бъдат за „чиста цена“, т. е. цената на номинала, в която не се включва начислената лихва. За емисиите ДЦК, които първичният дилър не притежава, не е необходимо да обявява котировки „продава“.

**ПИСМА на МФ № 17-00-0115/28.01.2000 г. и № 91-00-0030/09.02.2000 г.,  
съгласувани с БНБ, относно приложение на Критериите  
за оценка и избор на първични дилъри на ДЦК**

**ДО ПЪРВИЧНИТЕ ДИЛЪРИ НА ДЦК**

Уважаеми господа,

Уведомяваме Ви, че при избора на първични дилъри на ДЦК за периода след 1 февруари 2000 г. въз основа на критериите, приети по реда на чл. 4, ал. 2 от Наредба № 5 от 1998 г. (изм. и доп. бр. 106 от 1999 г.; бр. 8 от 2000 г.) и утвърдени от управителя на БНБ и министъра на финансите на 20 януари 2000 г., оценката на търговските банки по т. 2 от критериите ще се извършва в зависимост от изпълнението на определени с писмо № 0401-0060/20.01.2000 г. от управление „Банков надзор“ финансови показатели, почиващи на принципа на завишените изисквания, както следва:

1. Първична ликвидност над 12% (парични средства/привлечени средства).
2. Вторична ликвидност над 25% (парични средства, вземания от финансовите институции, ДЦК до 3 месеца/привлечени средства).
3. Собствен капитал – съобразно Закона за банките.
4. Капиталова адекватност – при оценка на капиталовата позиция се прилагат изискванията на Наредба № 8 за обща капиталова адекватност, адекватност на първичния капитал, степен на покритие на активите, както и изискването за минимален собствен капитал (капиталова база).
5. Класифицирани вземания по Наредба № 9 – общо под 50% от общия им размер.
6. В рамките на последните 12 месеца делът на редовните кредити, отпуснати на нефинансови институции, да не е по-малко от общия размер на отпуснатите за периода кредити.

*Забележка:* Информацията за този показател ще се взема от месечния кредитен портфейл, като се използва колона „неиздължена част – rest sum“.

7. Банка да не е излизала на овърдрафт за последните 3 месеца, както и да не е надвишавала допустимия размер на ползване на ЗМР.
8. Справка за рентабилността на банките и трендовете.
9. При оформяне на окончателното си становище управление „Банков надзор“ ще анализира и комплексната информация за търговските банки кандидати, получена по линия на инспекциите и дистанционния надзор.

## ДО ИЗПЪЛНИТЕЛНИТЕ ДИРЕКТОРИ НА ПЪРВИЧНИТЕ ДИЛЪРИ НА ДЦК

Уважаеми господа,

Във връзка с приложението на Критериите за оценка и избор на първични дилъри на ДЦК, утвърдени на 20 януари 2000 г. от министъра на финансите и управителя на БНБ по реда на чл. 4, ал. 2 от Наредба № 5 на МФ и БНБ (изпратени ви с писмо № 9100-0012/31.01.2000 г.), Ви уведомяваме, че при осъществяване подбора на първични дилъри на ДЦК за периода след 1 юли 2000 г. изпълнението на критериите ще се оценява, както следва:

**По т. 2, т. 3 и т. 4** – Въз основа на информация и показатели, определени от управление „Банков надзор“ в БНБ (изпратени Ви с писмо на МФ № 17-00-0115/28.01.2000 г.) и от Държавната комисия по ценни книжа.

За информация относно изпълнението на показателите по т. 2, 3 и 4 следва да се обръщате към дирекция „Дистанционен надзор и анализи“ в БНБ и дирекция „Пазари на ценни книжа“, отдел „Лицензиране и контрол на инвестиционните посредници“ в Държавната комисия по ценни книжа.

**По т. 5** – Въз основа на обобщена справка за сделките с ДЦК, сключени за съответния период на първичния и вторичния пазар (приложение № 1). Справката следва да бъде изготвена от инвестиционните посредници, които не са първични дилъри на ДЦК, към датата на избора и да съдържа информация за обема на закупените и продадените от тях ДЦК за всеки месец от периода, която трябва да бъде потвърдена от първичния дилър, водещ регистъра по чл. 14, ал. 1 от Наредба № 5 на МФ и БНБ.

**По т. 6** – Въз основа на информация от регистъра, воден в БНБ, за участие то на първичните дилъри в аукционите за продажба на ДЦК, проведени през съответния период. Съотношението между заявените от първичните дилъри количества и предложените от Министерството на финансите за продажба ДЦК, както и съотношението между одобрените поръчки на първичните дилъри и общото количество емитирани ДЦК **ще се следи средно за периода**, а не за всеки аукцион поотделно. (Молим да имате предвид, че в т. 6 от изпратените Ви критерии е допусната техническа грешка, като вместо за „текущия месец“ следва да се чете „за съответния период“.)

Информация за изпълнението на показателя по т. 6 ще бъде изпращана на първичните дилъри ежемесечно.

**По т. 7** – Въз основа на аналитичните оценки за развитието на пазара на ДЦК (приложение № 2), справките за цените на сключените сделки по чл. 9, ал. 2 от Наредба № 5 (приложение № 3) и котировките на цени „купува“ и „продава“ (приложение № 4), изпращани в съответните срокове.

Първичните дилъри, които нямат сключени сделки по чл. 9, ал. 2 от Наредба № 5, уведомяват писмено БНБ.

**По т. 8, т. 9 и т. 13** – По данни от извършваните съвместни проверки на МФ и БНБ.

**По т. 10** – Въз основа на съотношението между притежаваните от първичните дилъри – търговски банки, ДЦК по данни от регистъра, воден в БНБ, и размера на привлечените средства, определен по реда за изчисляване на задължителните минимални резерви в БНБ. Съотношението се изчислява, като сборът от притежаваните от търговските банки за всеки ден от съответния период ДЦК, разделен на броя на дните, се отнася към сбора от привлечените средства за всеки ден от същия период, разделен на броя на дните.

За първичните дилъри – инвестиционни посредници, които не са банки, ще се изчислява следното съотношение: среднодневният размер на притежаваните ДЦК, получен по реда за търговските банки – първични дилъри, се отнася към сумата от внесения капитал към 30-о число на всеки месец от периода, разделен на броя на месеците.

За инвестиционните посредници, които не са първични дилъри към датата на избора, съотношението по т. 10 ще се изчислява, като размерът на притежаваните от тях ДЦК към предварително определена от Комисията за избор на първични дилъри дата се раздели: за търговските банки – на привлечените им средства по балансови данни към същата дата; за инвестиционните посредници, които не са банки – на размера на внесения капитал към същата дата.

Информация за изпълнението на показателя по т. 10 ще бъде изпращана на първичните дилъри ежемесечно.

**По т. 11** – По данни на дирекция „Информатика и комуникации“ в БНБ и Държавната комисия по ценни книжа.

**По т. 12** – Въз основа на информация от водените в БНБ регистри за обема на сключените сделки с ДЦК от първичните дилъри на вторичния пазар през съответния период и ежедневни извлечения от страниците на първичните дилъри в „Ройтерс“ за котираните от тях цени „купува“ и „продава“ на ДЦК от новоемитираните емисии.

Препоръчваме на първичните дилъри да следят ежемесечно информацията за средния обем на сключените сделки с ДЦК на вторичния пазар (в зависимост от броя на първичните дилъри), публикувана в месечния бюлетин на БНБ „Вторичен пазар на ДЦК“ (стр. 14).

Изискванията за ежедневно котиране на ДЦК, емитирани за структурната реформа, остават непроменени.

**По т. 14** – Въз основа на информация от водения в БНБ регистър за подадените от първичните дилъри състезателни и несъстезателни поръчки от името и за сметка на техни клиенти на проведените аукциони през съответния период.

МФ и БНБ ще извършват съвместни проверки за начина на обявяване на този вид услуги за клиентите на първичните дилъри.

Уведомяваме Ви, че критериите по т. 7 и 12 влизат в сила от момента на получаване на настоящото писмо.



## СПРАВКА

за сделките с ДЦК, сключени на първичния  
и вторичния пазар от .....

(името на инвестиционния посредник)

ежемесечно за периода .....

**Месец**

(лв.)

Номер на емисия	Покупки (номинална стойност)		Продажби (номинална стойност)
	първичен пазар	вторичен пазар	
Общо за месеца			

Дата: .....

Подпис: .....

Подпис: .....

(имена и длъжност на упълномощените служители)

## АНАЛИТИЧНА ОЦЕНКА ЗА РАЗВИТИЕТО НА ПАЗАРА НА ДЦК

1. Информация за развитието на пазара на ДЦК и участие в него. Оценка за развитието на първичния пазар на ДЦК.
2. Коментар за тенденциите на вторичния пазар на ДЦК. Участие в него. Сключени сделки и тяхното категоризиране по видове (чуждестранни инвеститори, местни застрахователни компании, пенсионни фондове, физически лица и др. финансови посредници).
3. Нови идеи, засягащи развитието на първичния и вторичния пазар на ДЦК.
4. Препоръки относно провежданата емисионна политика на МФ – предложения за нови емисии на ДЦК; други предложения, които допринасят за развитието на пазара на ДЦК.
5. Актуални проблеми, свързани с дейността на първичните дилъри на ДЦК и произтичащи от развитието на пазара на ДЦК.

Дата: .....

Подпис: .....

Подпис: .....

(имена и длъжност на упълномощените служители)

### СПРАВКА

за цените на сключените сделки по чл. 9, ал. 2  
от Наредба № 5 на МФ и БНБ

от ..... през месец .....  
(първичен дилър)

Валюр	Емисия	Номинал	Прехвърлител	Приобретател	Цена на 100 щ. д./лв.

Дата: .....

Подпис: .....

Подпис: .....

(имена и длъжност на упълномощените служители)

**КОТИРОВКИ, ПОДАВАНИ ОТ ПЪРВИЧНИТЕ ДИЛЪРИ НА ДЦК  
НА ОСНОВАНИЕ Т. 7 ОТ КРИТЕРИИТЕ ЗА ОЦЕНКА И ИЗБОР  
НА ПЪРВИЧНИ ДИЛЪРИ НА ДЦК**

Вид на емисията	Номер на емисията/ година	Цена „купува“	Цена „продава“
3 месеца			
6 месеца			
12 месеца			
2 години			
3 години			

*Забележка: Притежаваните ДЦК се означават със \* или друг знак, като се изписва само трицифреният номер на емисията и годината. Например емисия 315/99 г.*

Дата: .....

Подпис: .....

Подпис: .....

(имена и длъжност на упълномощените служители)