



МАРТ

**Вторичен
пазар на
държавни
ценни
книжа**

2000

© Българска народна банка, 2000

ISSN 1311-0020

Материалите са получени за редакционна
обработка на 10 април 2000 г.

Информацията, публикувана в бюлетина, може
да се ползва без специално разрешение,
единствено с изричното позоваване на източника.

1	Обзор на междубанковия пазар на ДЦК _____	5
2	Инвестиции на небанкови финансови институции, фирми и граждани в ДЦК _____	17
3	Държавни ценни книжа в обращение Емисии на сконтови съкровищни бонове _	24
	Емисии на съкровищни облигации _____	29
	Гаранционни държавни ценни книжа _____	37
	ДЦК, емитирани за уреждане на необслужваните кредити на държавни предприятия към банките _____	39
	ДЦК, деноминирани в евро _____	40
4	Продажби на ДЦК за участие в приватизационни сделки _____	41
5	Първични дилъри на ДЦК и страници на Reuters за котировки на ДЦК _____	43
6	Приложения към правилата за дейността на БНБ по вписване на обстоятелства, свързани с учредяването на залог на безналични ДЦК по реда на чл. 18, ал. 3 от Закона за особените залози _____	44

СЪОБЩЕНИЕ

От декември 1999 г. страницата на БНБ в Интернет – www.bnb.bg, съдържа всекидневен бюлетин с информация за първичния и вторичния пазар на ДЦК.

От януари 2000 г. в същата страница под рубриката „Фискални услуги“ е включена информация за дейността, която БНБ изпълнява като фискален агент на правителството и официален депозитар на държавата в следните основни раздели:

- създаване и поддържане на електронна система за регистриране и търговия на безналични ДЦК;
- автоматизирана система за регистриране, обслужване и управление на външния дълг;
- информационно обслужване на касовото изпълнение на консолидирания държавен бюджет и на фискалния резерв.

За допълнителна информация, свързана с абонамента и ползването на бюлетина, звънете на тел. 9145 1304.

Използвани съкращения

БФБ – Българска фондова борса

ДЦК – държавни ценни книжа

ГДЦК – гаранционни държавни ценни книжа

ЗДБ – Закон за държавния бюджет

ЗДЗВСТБ – Закон за държавна защита на влогове и сметки в търговските банки, за които БНБ е поискала откриване на производство по несъстоятелност

ЗУНК – Закон за уреждане на необслужваните кредити, договорени до 31 декември 1990 г.

МФ – Министерство на финансите

ОЛП – основен лихвен процент

DISCs (Discount Bonds) – облигации с отстъпка

FLIRBs (Front-Loaded Interest Reduction Bonds) – облигации с първоначално намалени лихви

IABs (Interest Arrears Bonds) – облигации за неплатени лихви

Междубанков пазар на ДЦК, емитирани по реда на Наредба № 5

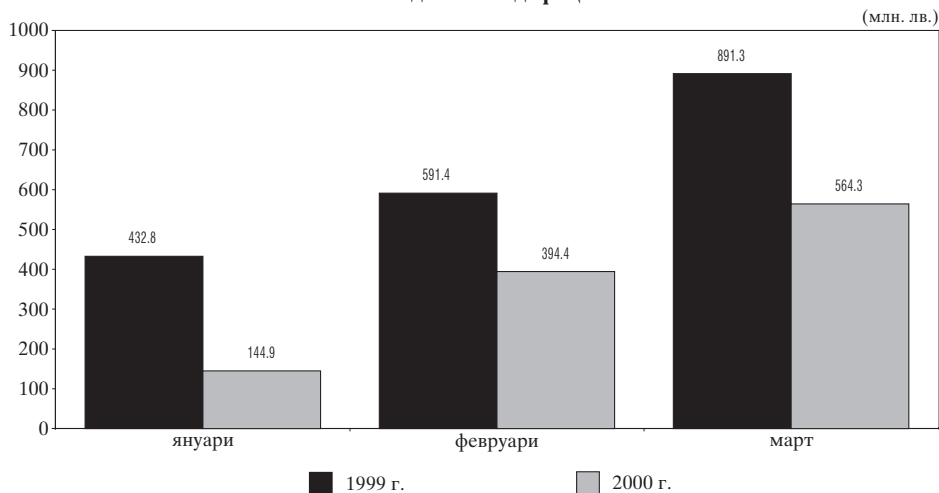
През март 2000 г. са регистрирани 459 сделки (вкл. броят и обемът на обратните репо сделки) между финансови институции за покупко-продажба на ДЦК, емитирани за финансиране на бюджетния дефицит, с обща номинална стойност 564 298.1 хил. лв., което е намаление спрямо същия период на миналата година с 326 958.1 хил. лв. (графика 1).

Общият обем на сделките на вторичния междубанков пазар с ДЦК, емитирани по Наредба № 5, без обе-

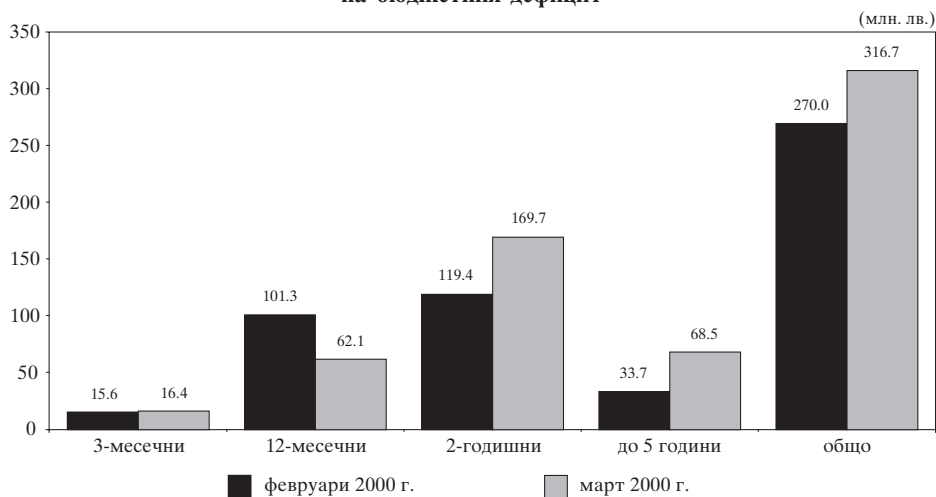
ма на обратните репо сделки, възлиза на 316 743.1 хил. лв., в т. ч. 16 451.7 хил. лв. тримесечни съкровищни бонове, 62 088.6 хил. лв. дванадесетмесечни, 169 712.8 хил. лв. двегодишни и 68 490 хил. лв. до пет години (графика 2). През март в сравнение с предходния месец търговията с ДЦК бе по-оживена и обемът на сделките се е увеличил със 17.3%. В структурно отношение и през март най-голям е интересът към двегодишните съкровищни облигации. През месеца значително е нараснала търговията със средносрочни ДЦК, чийто обем се е увеличил два пъти.

Графика 1

Обем на сделките с ДЦК, емитирани за финансиране на бюджетния дефицит



**Структура на сделките с ДЦК, емитирани за финансиране
на бюджетния дефицит**



През март на вторичния пазар обемът на извършените сделки за сметка на клиенти (по чл. 20 от Наредба № 5) намалява спрямо предходния месец и възлиза на 15.6 хил. лв. През месеца сключените сделки между непървични дилъри и физически или юридически лица (сделки по чл. 21 от Наредба № 5) са повече спрямо февруари и са в размер на 1602.2 хил. лв. Увеличил се е и обемът на сделките между първични и непървични дилъри по реда на чл. 14 от Наредба № 5, който възлиза на 82 945.8 хил. лв., в т. ч. 620 хил. лв. са одобрените поръчки на аукционите на ДЦК за сметка на непървични дилъри.

**Междубанков пазар на ДЦК,
емитирани в резултат на
структурната реформа**

През март с ДЦК, емитирани в резултат на структурната реформа, денонминирани в щатски долари, са регистрирани 55 сделки между финансови институции с обща номинална стойност 129.6 млн. щ. д. (вкл. броят и обемът на обратните репо сделки). Сключени са 23 сделки за окончателна продажба в размер на 108.3 млн. щ. д., 20 репо сделки за 15.3 млн. щ. д. и 12 сделки на стойност 6 млн. щ. д. за сметка на клиенти (по чл. 14, 20 и 21).

С валутни гаранционни ДЦК са регистрирани 2 сделки на обща стойност 1 млн. щ. д. С ДЦК, деноминирани в евро, са сключени 5 сделки в размер на 3.8 млн. евро.

По реда на чл. 14, ал. 6 от Наредба № 5 са сключени 18 сделки в размер на 4.8 млн. щ. д., 1 сделка за 827.5 хил. лв. и 1 сделка за 260 хил. евро.

През март обемът на сключените сделки с валутни ЗУНК облигации спрямо предходния месец е нараснал 2.3 пъти. Дневните обороти на търговията бяха ниски, с изключение на последния ден от месеца, когато обемът на регистрираните сделки бе 101.8 млн. лв. (графика 3). Почти два пъти е нараснал обемът на репо сделките, като те са сключени главно през

втората половина на разглеждания период.

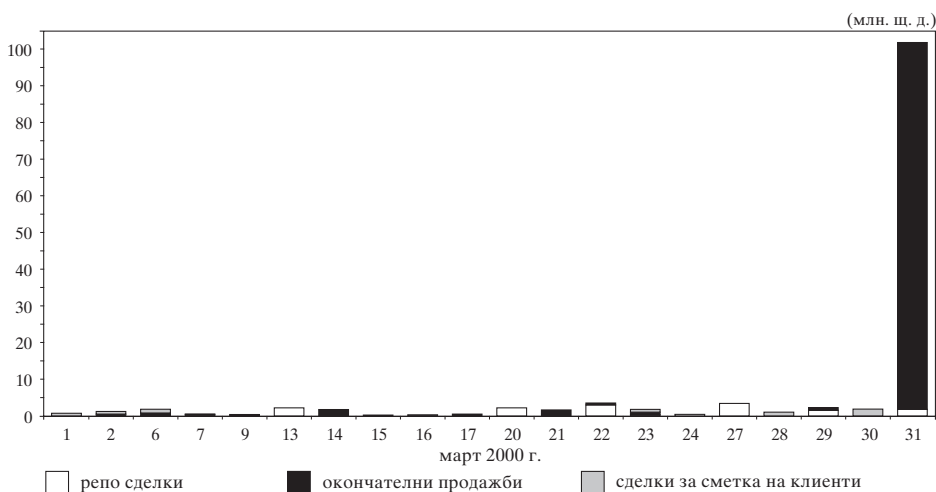
Въпреки големия диапазон, в който се движеха цените на сключените сделки (60 – 71.94 щ. д. на 100 щ. д. номинал), пазарната стойност на държавните дългосрочни облигации в щатски долари запази тенденцията към увеличение – особено през третата и четвъртата седмица на месеца (графика 4).

Репо сделки с ДЦК на междубанковия пазар

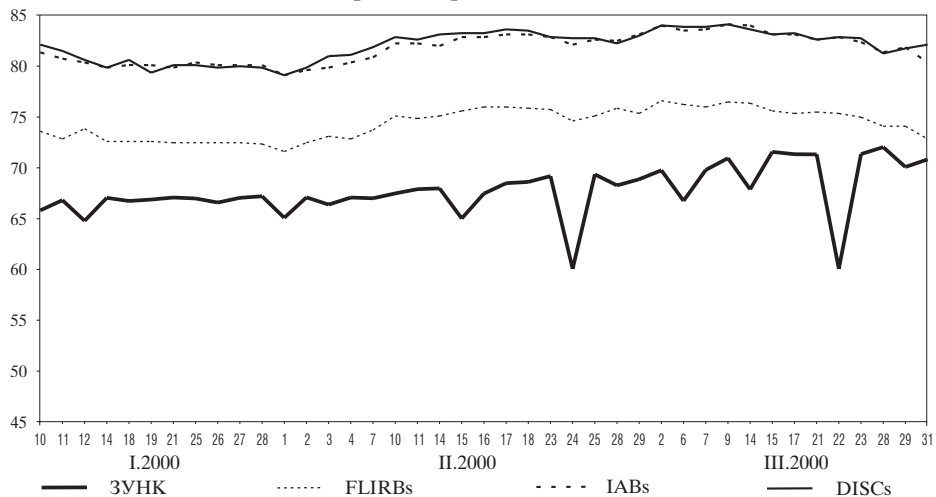
През март на вторичния междубанков пазар се наблюдава неравномерно движение в обема на репо сделките (графика 5). Най-голям е

Графика 3

Обем на сделките на междубанковия пазар с ДЦК, деноминирани в щатски долари

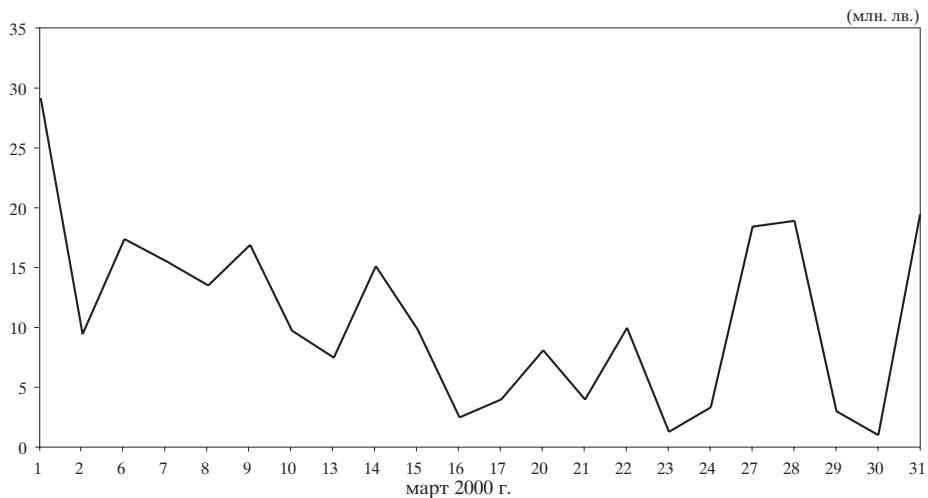


Динамика на цените на междубанковия пазар на деноминирани в щатски долари ДЦК, емитирани по ЗУНК, и на българските брейди облигации*



* За брейди облигациите са използвани котировки „продава“ на Reuters.

Обем на репо сделките на вторичния междубанков пазар



Цени на регистрираните сделки с ДЦК, деноминирани в щатски долари, емитирани по реда на чл. 5 от ЗУНК

(щ. д.)

Дата март	Цена		
	минимална	максимална	среднопотеглена
1	-	-	-
2	69.51	70.60	69.66
6	60.00	70.01	66.67
7	69.70	69.70	69.70
8	-	-	-
9	70.00	71.12	70.86
10	-	-	-
13	-	-	-
14	67.80	67.80	67.80
15	71.47	71.47	71.47
16	-	-	-
17	71.25	71.25	71.25
20	-	-	-
21	71.07	71.57	71.23
22	60.00	60.00	60.00
23	71.26	71.26	71.26
24	-	-	-
27	-	-	-
28	71.94	71.94	71.94
29	70.00	70.00	70.00
30	-	-	-
31	70.74	70.74	70.74
за месеца	60.00	71.94	69.43

Забележка: Информацията се базира на регистрираните приватизационни и окончателни сделки в регистъра, воден в БНБ.

Котировки на българските брейди облигации*

(щ. д.)

Дата март	DISCs		FLIRBs		IABs	
	Продава	Купува	Продава	Купува	Продава	Купува
1	83.25	82.50	75.88	75.25	83.25	82.25
2	83.88	83.50	76.50	75.75	83.88	82.88
3	84.00	83.25	76.00	75.50	83.88	82.88
6	83.75	83.38	76.13	75.63	83.38	82.38
7	83.75	83.13	75.88	75.50	83.50	82.50
8	83.75	83.63	76.25	75.75	83.75	82.75
9	84.00	83.25	76.38	75.88	84.00	83.00
10	83.88	83.00	76.25	75.75	83.63	82.63
13	83.50	82.50	76.25	75.75	83.25	82.25
14	83.50	83.25	76.25	75.75	83.88	82.88
15	83.00	82.25	75.50	74.88	83.00	82.00
16	82.88	82.50	75.25	74.50	82.88	81.88
17	83.13	82.50	75.25	74.25	83.00	82.00
20	82.75	82.13	74.75	74.00	82.75	81.75
21	82.50	82.00	75.38	74.25	82.50	81.75
22	82.75	82.25	75.25	74.50	82.75	81.75
23	82.63	82.13	74.88	74.00	82.25	81.50
24	82.38	81.25	74.38	73.88	82.00	81.00
27	82.25	81.25	74.25	73.25	81.75	80.75
28	81.13	80.88	74.00	73.00	81.25	80.25
29	81.63	81.00	74.00	73.25	81.75	80.75
30	80.75	80.25	73.00	72.50	80.75	79.75
31	82.00	80.38	72.75	71.75	80.25	79.25

* Използвани са котировки на Reuters.

Обем и структура на сделките с ДЦК на вторичния междубанков пазар през март

1. Обем на сделките с ДЦК, деноминирани в левове (номинална стойност, млн. лв.)	316.74
– репо сделки*	245.55
– окончателни продажби	71.19
– приватизационни сделки	-
2. Обем на сделките с ДЦК, деноминирани в щатски долари и евро (номинална стойност в млн. лв.)	242.16
– репо сделки*	18.62
– окончателни продажби	223.52
– приватизационни сделки	0.02
3. Брой на сделките на вторичния междубанков пазар	320
– репо сделки**	159
– окончателни продажби	158
– приватизационни сделки	3
4. Средна сročност на репо сделките на вторичния междубанков пазар (в дни)	3.92
5. Средна месечна доходност (проста лихва) по репо сделките, склучени на вторичния междубанков пазар в зависимост от сročността (%)	
1 ден	0.21
2 – 3 дена	0.23
4 – 7 дена	0.24
до 1 месец	0.27

* Не е включен обемът на обратните репо сделки.

** Не е включен броят на обратните репо сделки.

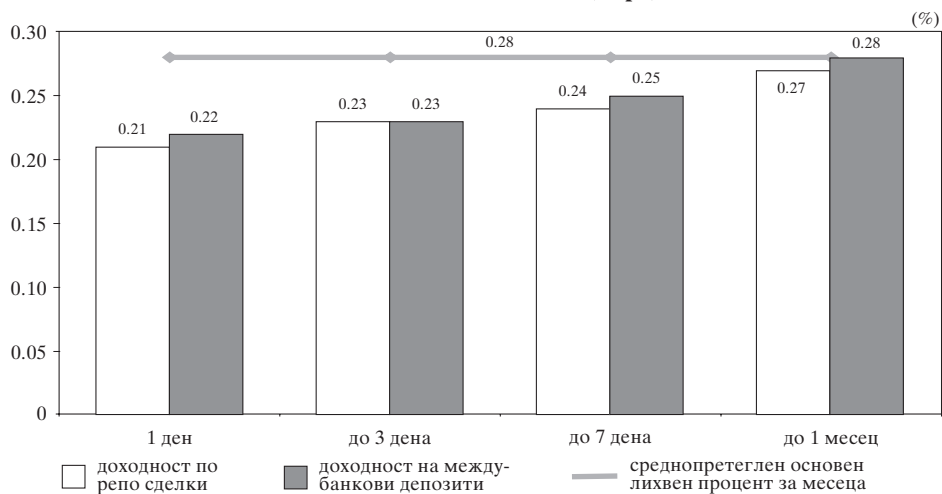
обемът на сключените сделки на 1 март, което до голяма степен е влияние от нарасналото търсене на ресурс от търговските банки за регулиране на задължителните минимални резерви в БНБ. На тази дата е отбелязано и покачване на лихвените проценти на междубанковите депозити.

Доходността по репо сделките през март се влияеше от честите промени в ОЛП, като се наблюдава тен-

денция към намаляване на средната сročност на репо сделките в дни. През месеца доходността на репо сделките с ДЦК със срок до един, до седем дена и до един месец е по-ниска в сравнение с тази по междубанковите депозити със същия срок. Доходността по репо сделките с ДЦК и тази по междубанковите депозити със срок до три дена е еднаква (графика 6).

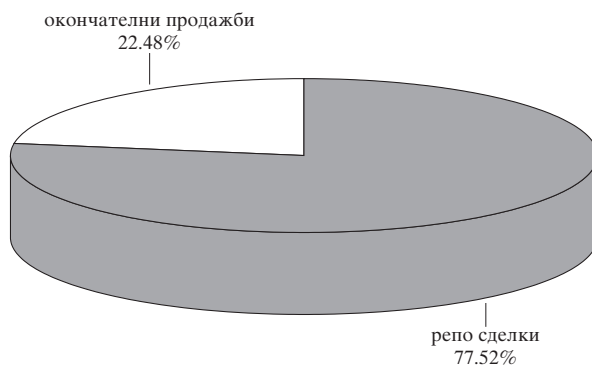
Графика 6

Доходност по репо сделки с ДЦК и лихвен процент по междубанковите депозити на месечна база (март)

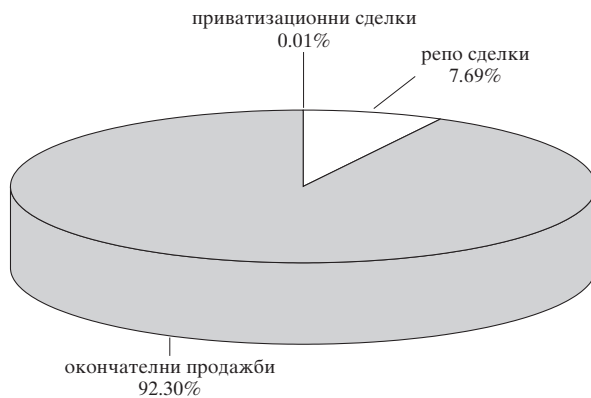


Графика 7

Структура на сключените на вторичния междубанков пазар през март сделки с ДЦК, деноминирани в левове



Структура на сключените на вторичния междубанков пазар през март сделки с ДЦК, деноминирани в щатски долари и евро



**Обем и доходност на депозитите
на междубанковия пазар и репо сделките с ДЦК**

	1 ден		от 2 до 3 дена		от 4 до 7 дена		от 8 до 30 дена		над 30 дена		Общо
	обем	доход	обем	доход	обем	доход	обем	доход	обем	доход	обем
01.03.2000 г.											
Депозити	34 650	2.44			3 890	2.55			1 600	4.20	40 140
Репо сделки	23 893	2.58			380	2.94	4 887	3.58			29 160
02.03.2000 г.											
Депозити					27 209	2.42	520	3.20	700	3.25	28 429
Репо сделки					9 202	2.61	240	2.53			9 442
06.03.2000 г.											
Депозити	27 375	2.02	4 300	2.36	6 150	2.77	2 000	3.00	1 000	3.90	40 825
Репо сделки	3 000	2.03	10 000	2.27	3 500	2.46	885	2.71			17 385
07.03.2000 г.											
Депозити	25 700	2.14			13 250	2.81	5 500	2.48			44 450
Репо сделки	2 500	1.85	9 037	2.16	3 700	2.67	289	3.04			15 526
08.03.2000 г.											
Депозити	31 884	2.13	1 200	2.50	2 610	2.73	2 500	3.35	1 000	2.00	39 194
Репо сделки	6 006	1.88			7 500	2.43					13 506
09.03.2000 г.											
Депозити	33 550	2.24			10 900	2.68	84	3.20	1 000	3.80	45 534
Репо сделки	5 700	2.01			11 200	2.58					16 900
10.03.2000 г.											
Депозити			32 100	2.36	3 150	2.73	1 000	3.20			36 250
Репо сделки			3 500	2.16	6 240	2.85					9 740
13.03.2000 г.											
Депозити	18 750	2.28	2 050	3.20	5 500	2.96	2 800	2.70	1 450	4.70	30 550
Репо сделки	2 000	2.03			5 476	2.84					7 476
14.03.2000 г.											
Депозити	34 150	2.49	6 900	2.92	4 250	3.20	1 000	2.80			46 300
Репо сделки	6 700	2.13	5 800	2.35	1 880	2.92	745	3.04			15 125
15.03.2000 г.											
Депозити	21 402	2.69	500	3.20	13 280	3.25	1 500	3.80	1 000	4.00	37 682
Репо сделки	1 500	2.23	3 000	3.55	5 328	3.65					9 828
16.03.2000 г.											
Депозити	20 800	3.11			2 250	3.40	4 020	3.76			27 070
Репо сделки	1 000	2.53			1 489	3.49					2 489
17.03.2000 г.											
Депозити			28 650	3.06	5 700	3.29					34 350
Репо сделки					4 000	3.55					4 000
20.03.2000 г.											
Депозити	31 023	3.10	1 700	3.10	1 400	3.74	1 500	3.50	1 000	4.20	36 623
Репо сделки	3 100	3.04			5 000	2.84					8 100
21.03.2000 г.											
Депозити	31 706	3.07	3 600	3.32	3 050	2.88	1 000	4.00			39 356
Репо сделки	3 100	3.11	500	3.45	380	3.04					3 980
22.03.2000 г.											
Депозити	35 501	3.02	2 000	3.00	2 650	2.90			1 000	4.20	41 151
Репо сделки	3 103	3.11			6 648	3.01	226	3.14			9 977

(продължава)

(продължение)

	1 ден		от 2 до 3 дена		от 4 до 7 дена		от 8 до 30 дена		над 30 дена		Общо
	обем	доход	обем	доход	обем	доход	обем	доход	обем	доход	обем
23.03.2000 г.											
Депозити	30 205	2.91			3 950	3.45	83	3.70			34 238
Репо сделки	1 000	3.04					290	3.24			1 290
24.03.2000 г.											
Депозити			43 357	2.80	10 600	3.38					53 957
Репо сделки			1 833	3.13	1 500	3.31					3 333
27.03.2000 г.											
Депозити	44 500	2.81			3 200	3.57	2 500	4.10			50 200
Репо сделки	7 400	2.85	6 000	2.92	2 000	3.04	3 020	3.14			18 420
28.03.2000 г.											
Депозити	47 647	3.02	1 850	3.09	10 500	3.46	2 000	3.80			61 997
Репо сделки	11 800	2.94	5 460	3.06	1 645	3.47					18 905
29.03.2000 г.											
Депозити	39 978	2.88			6 900	3.26			1 500	4.33	48 378
Репо сделки	1 500	2.84	1 500	3.24							3 000
30.03.2000 г.											
Депозити	21 500	2.80			6 385	3.36	2 840	3.45			30 725
Репо сделки					1 003	3.35					1 003
31.03.2000 г.											
Депозити			36 450	2.97	9 800	3.84	520	4.10	5 000	4.90	51 770
Репо сделки			14 203	3.10	5 262	3.37					19 465

- Забележки:**
1. Данните за обемите на сключените сделки и депозити са в хил. лв.
 2. Обемът на репо сделките включва само тези, сключени през текущия ден.
 3. Доходността е изчислена на годишна база.
 4. Сделките с ДЦК, деноминирани в щатски долари, са в легова равностойност по обявения от БНБ курс на щатския долар в деня на сделката.

Обем на сключените сделки с ДЦК на вторичния пазар и сделки с ценни книжа на Българската фондова борса и извънборсовия пазар

(лв.)

Дата март	Репо сделки	Окончателни сделки	Наредба № 5				Приватизационни сделки	Общо сделки с ДЦК	Сделки с ценни книжа		
			чл. 14	чл. 15	чл. 20	чл. 21			БФБ	Извънборсов пазар	Общо
1	57 298 992.00	22 789 000.00	4 165 845.62	5 225 913.23	-	-	-	89 479 750.85	128 710.98	18 327.51	147 038.49
2	41 085 500.00	4 396 921.76	2 253 493.60	5 592 129.76	1 511 300.05	72 775.00	22 874.28	54 934 994.45	26 064.68	3 313.34	29 378.02
6	33 692 520.00	5 834 375.00	18 213 554.41	8 725 708.00	2 011 140.00	72 775.00	-	68 550 072.41	49 799.16	920.77	50 719.93
7	22 065 227.95	522 857.50	5 130 808.10	3 664 289.50	15 640.00	189 519.00	-	31 588 342.05	142 210.32	986.25	143 196.57
8	25 256 000.00	10 130 797.00	4 708 515.80	1 547 987.00	-	-	-	41 643 299.80	397 879.49	50 585.80	448 465.29
9	32 584 000.00	9 306 765.67	3 002 474.50	4 266 503.31	-	-	614.85	49 160 358.33	113 593.21	90 381.00	203 974.21
10	26 457 000.00	3 250 000.00	2 750 000.00	3 436 763.40	-	-	-	35 893 763.40	228 277.77	255 256.88	483 534.65
13	22 726 054.00	1 481 000.00	1 751 345.70	2 866 947.15	-	8 862.00	-	28 834 208.85	29 377.43	512 584.53	541 961.96
14	31 350 000.00	3 472 425.00	3 307 840.50	1 415 225.20	-	8 862.00	-	39 554 352.70	74 800.71	6 939.00	81 739.71
15	19 527 965.00	2 739 421.70	620 000.00	3 144 663.24	-	345 625.30	-	26 377 675.24	31 841.59	1 857.90	33 699.49
16	12 424 805.00	2 867 404.70	2 944 166.20	1 789 736.00	-	-	-	20 026 111.90	1 263 874.81	13 705.70	1 277 580.51
17	14 000 000.00	5 688 044.70	2 000 000.00	5 143 196.06	-	-	-	26 831 240.76	1 085 212.15	9 198.75	1 094 410.90
20	17 250 302.00	1 026 020.00	5 575 789.12	3 693 589.04	-	1 455 955.20	-	29 001 655.36	66 418.41	2 842.70	69 261.11
21	8 960 000.00	3 281 854.41	2 899 022.40	2 466 002.93	-	-	-	17 606 879.74	47 124.29	1 172.75	48 297.04
22	15 903 910.00	9 185 180.56	7 400 000.00	1 861 721.44	-	-	-	34 350 812.00	42 391.06	2 010.40	44 401.46
23	6 683 206.65	2 145 572.31	2 737 500.00	1 536 348.26	1 515 572.31	-	-	14 618 199.53	13 214.10	15 669.40	28 883.50
24	12 033 497.37	3 100 000.00	2 114 950.00	7 008 733.28	-	-	-	24 257 180.65	490 230.30	8 665.68	498 895.98
27	23 268 065.92	-	2 340 449.14	1 980 381.48	-	300 000.00	-	27 888 896.53	143 058.13	1 932.00	144 990.13
28	27 730 000.00	667 942.50	1 580 021.86	5 539 287.89	-	900 000.00	-	36 417 252.25	34 412.30	42 439.65	76 851.95
29	24 441 100.00	7 782 085.40	3 697 500.00	4 811 126.40	-	729 864.00	-	41 461 675.80	25 018.61	2 117.50	27 136.11
30	3 003 000.00	407 407.00	6 542 038.02	4 449 697.70	3 066 210.00	-	-	17 468 352.72	150 393.96	2 523.00	152 916.96
31	29 216 752.20	208 802 490.00	12 069 849.20	207 744 394.82	-	49 380.00	-	457 882 866.22	551 728.05	45 447.82	597 175.87
ОБЩО	506 957 898.08	308 877 565.22	97 805 164.16	287 910 345.09	8 119 862.37	4 133 617.50	23 489.13	1 213 827 941.53	5 135 631.51	1 088 878.33	6 224 509.84
Среден обем сделки с ДЦК*								50 576 164.23			

* Обемът е изчислен на база 24 действащи първични дилъри.

Забележки: 1. Включена е сумата на одобрените поръчки за участие в аукционите на ДЦК за сметка на непървични дилъри в размер на 620 000 лв.

2. Включена е сумата на одобрените състезателни и несъстезателни поръчки за сметка на фирми и граждани в размер на 3 757 500 лв.


3. Обемът на репо сделките включва обратните репо сделки и тези, сключени през текущия ден.

4. Приватизационни сделки са сделките за прехвърляне на ДЦК по сметка на МФ във връзка с използването им като платежно средство в приватизационни сделки.

5. Сделките с ДЦК, деноминирани в щатски долари, са в левова равностойност по обявения от БНБ курс на щатския долар в деня на сделката.

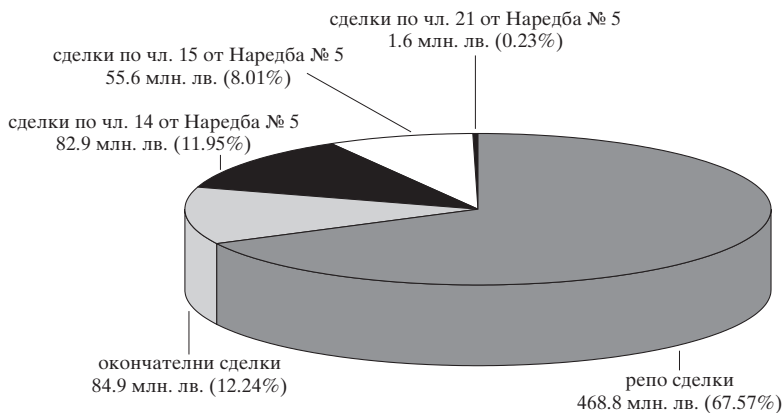
6. Информацията за обема на сделките на БФБ и извънборсовия пазар е предоставена от управление „Банково“.

Обем на сключените на вторичния пазар през март сделки с ДЦК, деноминирани в щатски долари, емитирани за структурната реформа



Графика 10

Обем на сключените на вторичния пазар през март сделки с ДЦК, емитирани за финансиране на бюджетния дефицит



Продажби на ДЦК, емитирани по реда на Наредба № 5 на МФ и БНБ, и от целеви емисии

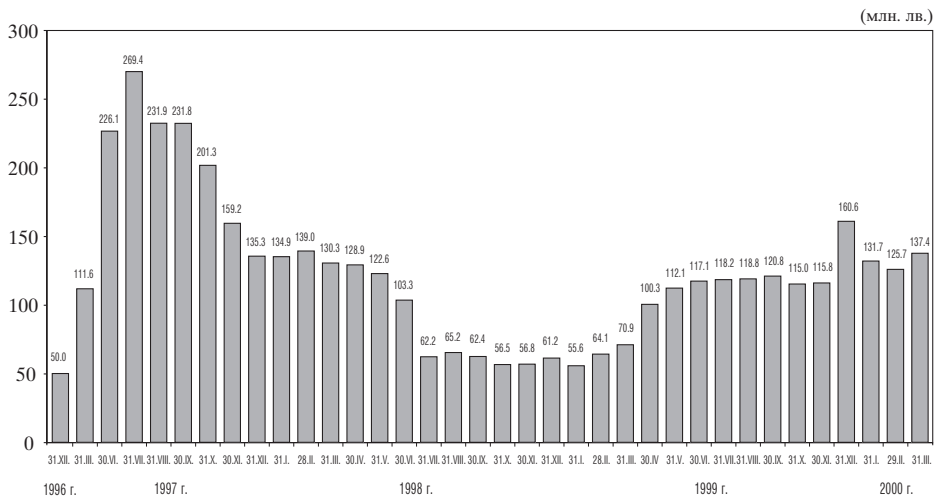
През март се увеличава обемът на продажбите на ДЦК, емитирани за финансиране на бюджетния дефицит. Към 31 март 2000 г. притежаваните от граждани, фирми и небанкови финансови институции ДЦК, емитирани по реда на Наредба № 5, са в размер на 137 425 хил. лв. (графика 11), което е с 11 677 хил. лв. повече спрямо пред-

ходния месец, или с 9.28%. Продадените ДЦК от целеви емисии, предназначени само за сделки с физически лица, са в размер на 27 060 хил. лв. (графика 12), което е увеличение спрямо февруари с 2321 хил. лв., или с 9.38%.

Продажбите на емитираните през месеца ДЦК по реда на Наредба № 5 са, както следва: тримесечни съкровищни бонове – 3011.5 хил. лв., едногодишни – 300 хил. лв., двегодишни съкровищни облигации – 4500 хил. лв.

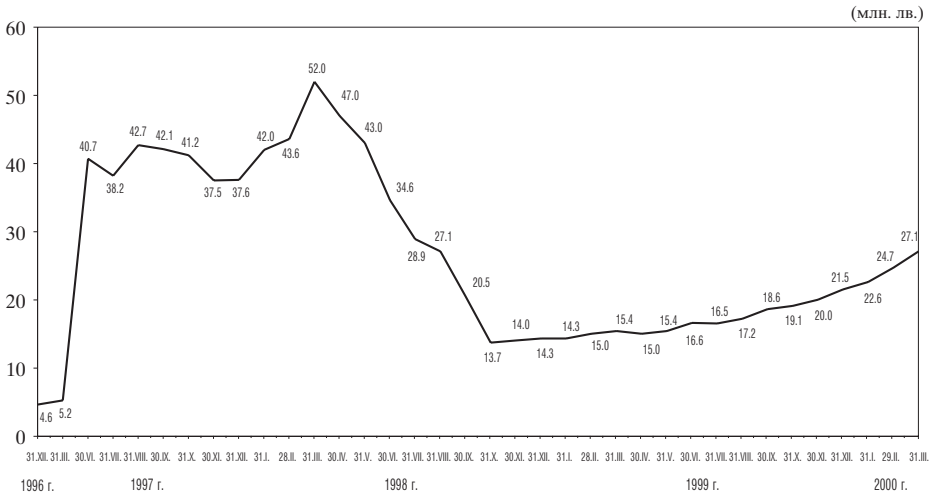
Графика 11

Инвестиции на небанкови финансови институции, фирми и граждани в ДЦК, емитирани по реда на Наредба № 5



Забележка: Данните за март 2000 г. са предварителни.

Инвестиции в ДЦК от целеви емисии, предназначени за граждани



Забележки: 1. Данните за март 2000 г. са предварителни.

2. Не са включени целевите емисии от 15 март 2000 г.

В общия обем на продадените през март ДЦК с най-голям относителен дял са двегодишните съкровищни облигации – 57.61%.

Целеви емисии на държавни ценни книжа, предназначени само за сделки с физически лица

През периода 16 февруари – 28 март 2000 г.¹ МФ предложи за продажба 3 емисии спестовни облигации ДЦК, предназначени за директни

¹Разглежданият период се определя от датата на емисиите и края на емисионните периоди, тъй като всички данни за емисиите се получават и регистрират след приключване на продажбите на дадена емисия. Затова този период не съвпада с календарния месец, а обхваща 3 емисионни периода, или 6 седмици.

продажби на физически лица, при следните условия:

- 2-годишни спестовни държавни съкровищни облигации с фиксиран годишен доход под формата на лихвено плащане на всеки 6 месеца, считано от датата на емисията. Последното лихвено плащане се извършва на падежа заедно с номиналната стойност на ДЦК. Годишният лихвен процент на първия лихвен купон е 7%, на втория – 8%, на третия – 9% и на четвъртия – 10%. Обратното изкупуване на тези облигации започва 6 месеца след емитирането им по цени, определени от емитента. Цената за обратно изкупуване на двегодишните емисии спестовни ДЦК се формира, като за срока от последното лихвено пла-

щане върху номинала се начислява годишният доход на предходния лихвен купон.

Общият размер на регистрираните през март продажби от целевите емисии ДЦК, предназначени за физически лица, е 2626 хил. лв. номинална стойност, в т. ч. 1181.2 хил. лв. от БНБ и нейните клонове (графика 13).

Инвестиции в ДЦК, емитирани за структурната реформа

През март значително намаля размерът на притежаваните от граждани, фирми и небанкови финансови институции държавни ценни книжа, емитирани за структурната реформа. Обемът на продадените ценни книжа към 31 март 2000 г. е 387 550.4 хил. лв.

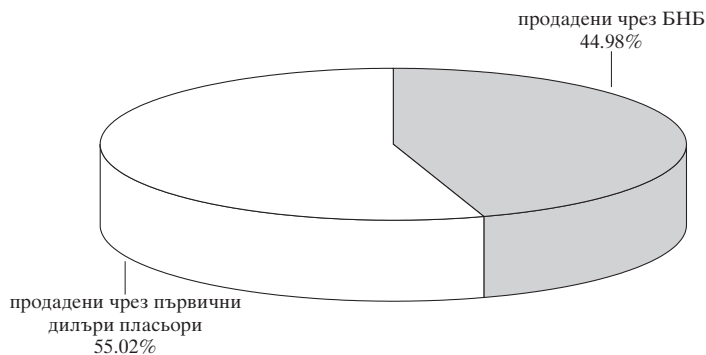
(вкл. продажбите на чуждестранни инвеститори), което е със 195 943.7 хил. лв. по-малко в сравнение с февруари – или с 33.6% (графика 15).

По-голяма част от продажбите на ДЦК, емитирани за структурната реформа, са извършени от търговски банки (80.64%) и от други финансови институции (19.36%).

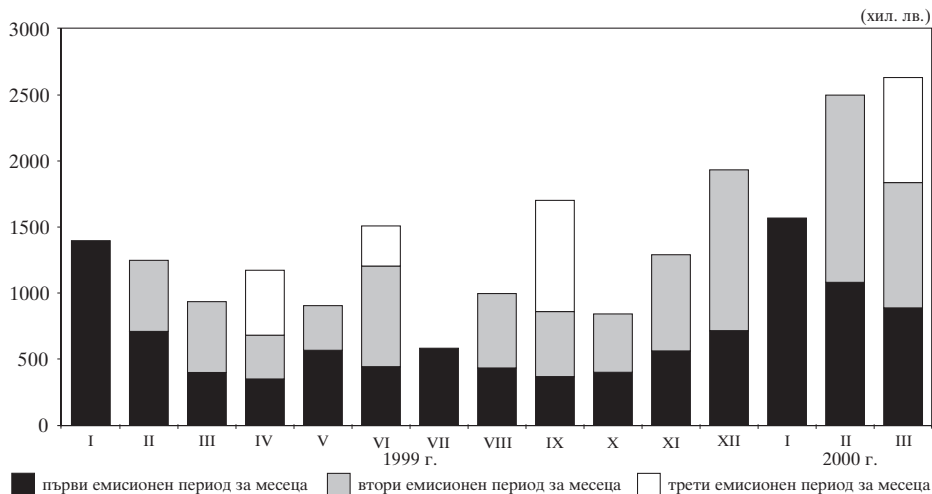
Притежаваните от граждани, фирми и небанкови финансови институции ДЦК емитирани в левове, са в размер на 7685 хил. лв. (1.98% от общия обем на продажбите), деноминирани в щатски долари ДЦК, емитирани по ЗУНК, са на стойност 336 168.2 хил. лв. (86.74%), а деноминирани в евро ДЦК, емитирани за структурната реформа, възлизат на 43 697.3 хил. лв. (11.28%).

Графика 13

Относителен дял на продадените през март чрез БНБ и нейните клонове ДЦК, предназначени за физически лица, в общия обем на емитираните целеви емисии



**Обем на продажбите на целеви емисии ДЦК,
предназначени за физически лица**



Чуждестранни инвестиции в ДЦК

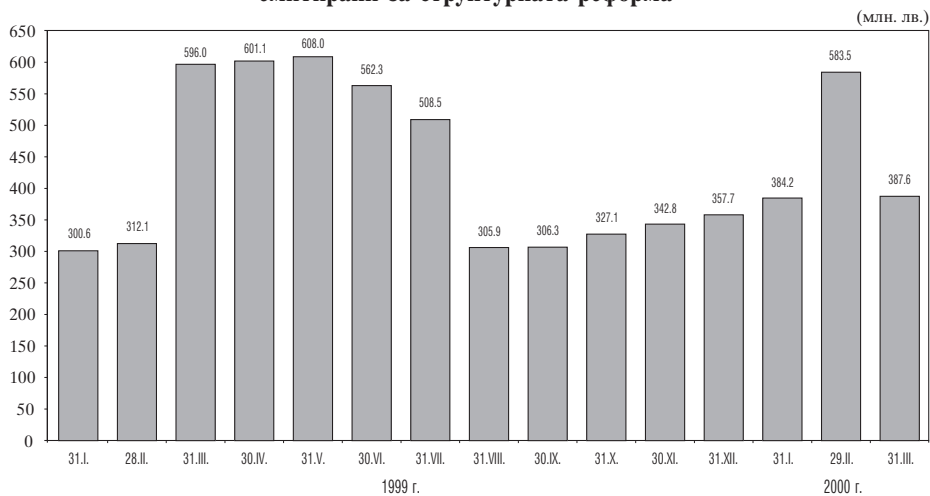
През март се наблюдава увеличение в размера на притежаваните от чуждестранните инвеститори ДЦК. Общият обем на продадените ценни книжа към 31 март е 200 278.7 хил. лв. (графика 16). Увеличението спрямо февруари е с 9653.4 хил. лв. (или с 5.06%).

Продадените ДЦК, емитирани по реда на Наредба № 5 за финансиране на бюджетния дефицит, са в размер на 401 хил. лв. През месеца не са регистрирани нови продажби на ДЦК. В края на март обемът на продадените на чуждестранни граждани дър-

жавни ценни книжа от целевите емисии, предназначени за пряка продажба на физически лица, остава същият – 9.4 хил. лв.

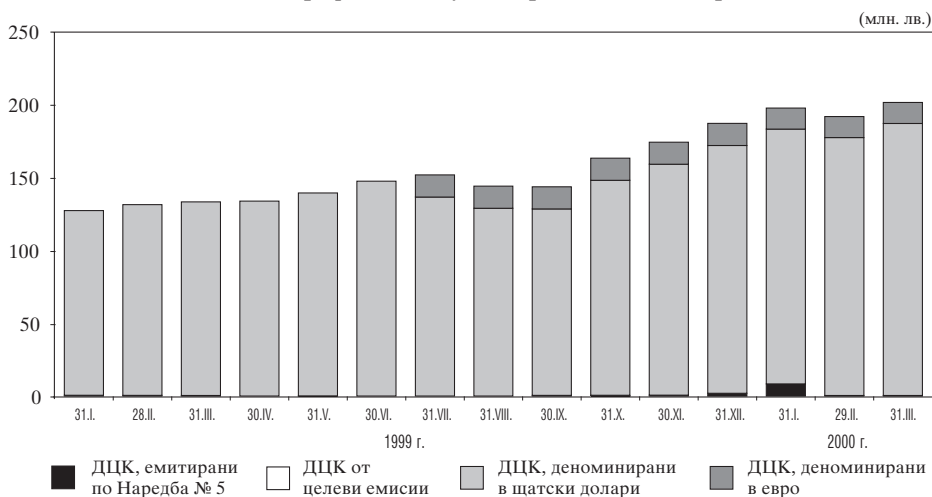
Към 31 март обемът на притежаваните от чуждестранни инвеститори държавни дългосрочни облигации, деноминирани в щатски долари, се увеличи спрямо февруари с 3.3 млн. щ. д. (3.7%) и възлиза на 90.6 млн. щ. д. Относителният дял на тези ДЦК по вътрешния дълг в портфейла на чуждестранните инвеститори е 92.63%. Обемът на продадените ДЦК, деноминирани в евро, е 7.3 млн. евро (7.16%).

Инвестиции на небанкови финансови институции, фирми и граждани в ДЦК, емитирани за структурната реформа



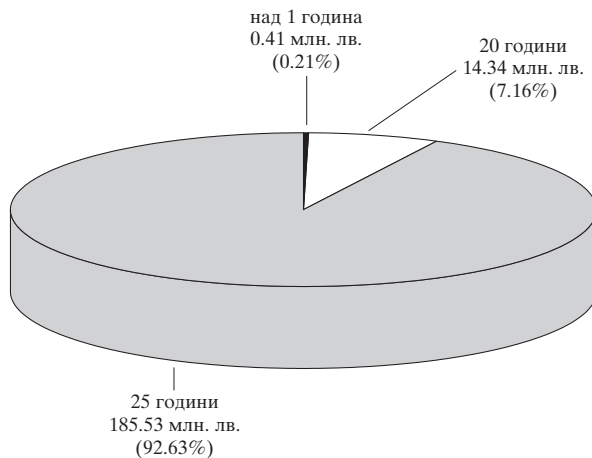
Забележки: 1. Левовата равностойност на ДЦК, деноминирани във валута, е изчислена по курса на БНБ в края на месеца.
 2. От януари 2000 г. се включват и ДЦК от емисия № 400 от 1999 г. (деноминирани в евро).
 3. Данните за март 2000 г. са предварителни.

ДЦК в портфейла на чуждестранни инвеститори



Забележка: Данните за март 2000 г. са предварителни.

Обем и матуриретна структура на ДЦК, притежавани от чуждестранни инвеститори към 31 март



Забележка: Данните са предварителни.

Държатели на ДЦК, емитирани по реда на Наредба № 5, и на целеви емисии към 31 март



Забележки: 1. Включени са блокираните от финансовите институции ДЦК.
 2. Не са включени гаранционни ДЦК, емитирани по ЗДЗВСТБ.
 3. Данните са предварителни.

Държатели на деноминираните в щатски долари ДЦК, емитирани по ЗУНК



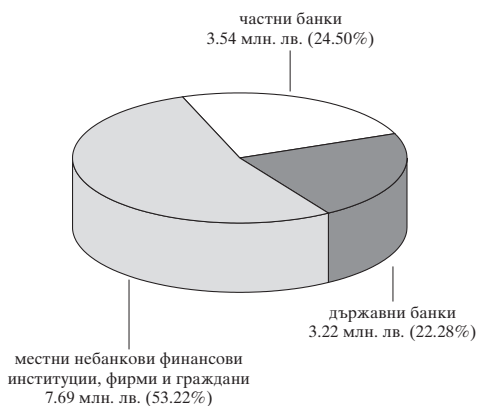
февруари 2000 г.



март 2000 г.

Забележки: 1. Включени са блокираните от финансовите институции ДЦК.
2. Данните са предварителни.

Държатели на ДЦК за структурната реформа, емитирани в левове



февруари 2000 г.



март 2000 г.

Забележки: 1. Включени са блокираните от финансовите институции ДЦК.
2. Данните са предварителни.

Държавни ценни книжа в обращение

Емисии на сконтрови съкровищни бонове

Номер на емисията	BG3012199009	BG3012499003	BG3012799006	BG3013099000	BG3013399004	BG3013699007	BG3014299005	BG3014599008
Дата на емитиране	07.04.1999	21.04.1999	05.05.1999	19.05.1999	02.06.1999	16.06.1999	07.07.1999	21.07.1999
Дата на падежа	05.04.2000	19.04.2000	03.05.2000	17.05.2000	31.05.2000	14.06.2000	05.07.2000	19.07.2000
Номинална стойност на предложеното количество (хил. лв.)	15 000.00	15 000.00	10 000.00	10 000.00	10 000.00	10 000.00	7 500.00	7 500.00
Съвкупна номинална стойност на заявените поръчки (хил. лв.)	42 960.00	42 660.50	28 000.00	17 250.00	11 125.00	14 120.00	14 376.00	11 800.00
Съвкупна номинална стойност на одобрените поръчки (хил. лв.)	15 000.00	15 000.00	10 000.00	10 000.00	10 000.00	10 000.00	7 500.00	7 500.00
Средна цена на одобрените поръчки на 100 лв. номинал (%)	94.32	94.54	94.82	94.94	94.85	94.69	94.31	94.33
Средна отстъпка на 100 лв. номинал (%)	5.68	5.46	5.18	5.06	5.15	5.31	5.69	5.67
Средна годишна доходност (%)	6.04	5.79	5.48	5.34	5.44	5.62	6.05	6.03
Ефективна годишна доходност (%)	6.04	5.79	5.48	5.34	5.44	5.62	6.05	6.03
Коефициент на покритие	2.86	2.84	2.80	1.73	1.11	1.41	1.92	1.57

(продължава)

(продължение)

Номер на емисията	BG3014899002	BG3015199006	BG3015499000	BG3015799003	BG3016299003	BG3016599006	BG3016899000	BG3017199004
Дата на емитиране	04.08.1999	18.08.1999	01.09.1999	15.09.1999	06.10.1999	20.10.1999	03.11.1999	17.11.1999
Дата на падежа	02.08.2000	16.08.2000	30.08.2000	13.09.2000	04.10.2000	18.10.2000	01.11.2000	15.11.2000
Номинална стойност на предложеното количество (хил. лв.)	9 000.00	9 000.00	8 000.00	8 000.00	10 000.00	8 000.00	8 000.00	8 000.00
Съвкупна номинална стойност на заявените поръчки (хил. лв.)	12 333.69	9 012.00	11 420.00	21 661.30	21 455.00	11 850.00	10 930.00	15 630.00
Съвкупна номинална стойност на одобрените поръчки (хил. лв.)	9 000.00	9 000.00	8 000.00	8 000.00	10 000.00	8 000.00	8 000.00	8 000.00
Средна цена на одобрените поръчки на 100 лв. номинал (%)	94.18	93.89	92.84	93.32	94.14	94.38	94.45	94.37
Средна отстъпка на 100 лв. номинал (%)	5.82	6.11	7.16	6.68	5.86	5.62	5.55	5.63
Средна годишна доходност (%)	6.20	6.53	7.73	7.18	6.24	5.97	5.89	5.98
Ефективна годишна доходност (%)	6.20	6.53	7.73	7.18	6.24	5.97	5.89	5.98
Коефициент на покритие	1.37	1.00	1.43	2.71	2.15	1.48	1.37	1.95

(продължава)

Номер на емисията	BG3017499008	BG301779001	BG3018099005	BG3010000001	BG3010100009	BG3010200007	BG3010300005	BG3010400003
Дата на емитиране	01.12.1999	15.12.1999	29.12.1999	05.01.2000	05.01.2000	12.01.2000	19.01.2000	26.01.2000
Дата на падежа	29.11.2000	13.12.2000	28.06.2000	05.04.2000	03.01.2001	12.04.2000	19.04.2000	26.04.2000
Номинална стойност на предложеното количество (хил. лв.)	8 000.00	8 000.00	5 000.00	5 000.00	20 000.00	5 000.00	5 000.00	5 000.00
Съкупна номинална стойност на заявените поръчки (хил. лв.)	18 150.00	7 285.00	7 305.00	6 920.00	55 050.00	13 727.00	14 832.50	17 925.50
Съкупна номинална стойност на одобрените поръчки (хил. лв.)	8 000.00	7 285.00	5 000.00	5 000.00	20 000.00	5 000.00	5 000.00	5 000.00
Средна цена на одобрените поръчки на 100 лв. номинал (%)	94.43	94.38	97.69	98.91	94.22	98.95	98.98	99.03
Средна отстъпка на 100 лв. номинал (%)	5.57	5.62	2.31	1.09	5.78	1.05	1.02	0.97
Средна годишна доходност (%)	5.91	5.97	4.74	4.42	6.15	4.26	4.13	3.93
Ефективна годишна доходност (%)	5.92	5.97	4.80	4.49	6.15	4.32	4.20	3.99
Коефициент на покритие	2.27	0.91	1.46	1.38	2.75	2.75	2.97	3.59

(продължава)

(продължение)

Номер на емисията	BG301050000	BG3010600008	BG3010700006	BG3010800004	BG3010900002	BG3011000000	BG3011100008	BG3011200006
Дата на емитиране	02.02.2000	02.02.2000	09.02.2000	16.02.2000	23.02.2000	01.03.2000	01.03.2000	08.03.2000
Дата на падежа	03.05.2000	31.01.2001	10.05.2000	17.05.2000	24.05.2000	31.05.2000	28.02.2001	07.06.2000
Номинална стойност на предложеното количество (хил. лв.)	5 000.00	20 000.00	5 000.00	5 000.00	5 000.00	5 000.00	20 000.00	5 000.00
Съвкупна номинална стойност на заявените поръчки (хил. лв.)	17 060.00	80 480.00	19 672.50	13 852.50	14 620.50	9 555.00	33 600.00	9 522.50
Съвкупна номинална стойност на одобрените поръчки (хил. лв.)	5 000.00	20 000.00	5 000.00	5 000.00	5 000.00	5 000.00	20 000.00	5 000.00
Средна цена на одобрените поръчки на 100 лв. номинал (%)	99.09	95.23	99.16	99.20	99.23	99.25	95.28	99.25
Средна отстъпка на 100 лв. номинал (%)	0.91	4.77	0.84	0.80	0.77	0.75	4.72	0.75
Средна годишна доходност (%)	3.68	5.02	3.40	3.23	3.11	3.03	4.97	3.03
Ефективна годишна доходност (%)	3.73	5.02	3.44	3.27	3.15	3.07	4.97	3.07
Коефициент на покритие	3.41	4.02	3.93	2.77	2.92	1.91	1.68	1.90

(продължава)

Номер на емисията	BG3011300004	BG3011400002	BG3011500009
Дата на емитиране	15.03.2000	22.03.2000	29.03.2000
Дата на падежа	14.06.2000	21.06.2000	28.06.2000
Номинална стойност на предложеното количество (хил. лв.)	5 000.00	5 000.00	5 000.00
Съвкупна номинална стойност на заявените поръчки (хил. лв.)	5 315.00	11 260.00	13 971.50
Съвкупна номинална стойност на одобрените поръчки (хил. лв.)	5 000.00	5 000.00	5 000.00
Средна цена на одобрените поръчки на 100 лв. номинал (%)	99.14	99.12	99.12
Средна отстъпка на 100 лв. номинал (%)	0.86	0.88	0.88
Средна годишна доходност (%)	3.48	3.56	3.56
Ефективна годишна доходност (%)	3.53	3.61	3.61
Коефициент на покритие	1.06	2.25	2.79

Емисии на съкровищни облигации

Номер и дата на емисията	11/30.01.1995	49/04.05.1995	200/31.05.1995	72/20.07.1995	85/14.09.1995	106/30.11.1995	113/28.12.1995
Дата на падежа	30.01.2004	27.04.2000	21.05.2002	13.07.2000	07.09.2000	23.11.2000	21.12.2000
Номинална стойност на предложеното количество (хил. лв.)	25.00	1 000.00	9 320.25	2 982.00	2 000.00	800.00	1 016.80
Съкупна номинална стойност на заявените поръчки (хил. лв.)	25.00	1 000.00	9 320.25	2 982.00	960.00	220.00	1 016.80
Съкупна номинална стойност на одобрените поръчки (хил. лв.)	25.00	1 000.00	9 320.25	2 982.00	960.00	220.00	1 016.80
Средна цена на одобрените поръчки на 100 лв. номинал (%)	100.00	98.00	100.00	96.43	93.81	92.86	92.34
Средна отстъпка на 100 лв. номинал (%)		2.00		3.57	6.19	7.14	7.66
Лихвен процент	ОЛП	ОЛП	ОЛП	ОЛП	ОЛП	ОЛП	ОЛП
Коефициент на покритие	1.00	1.00	1.00	1.00	0.48	0.28	1.00

(продължава)

Номер на емисията	BG2030396126	BG2031096121	BG2033297123	BG2034797121	BG2041097028	BG2030698117	BG2030798115	BG2030898113
Дата на емитиране	29.02.1996	30.05.1996	09.05.1997	16.05.1997	17.07.1997	16.04.1998	30.04.1998	14.05.1998
Дата на падежа	22.02.2001	23.05.2001	05.05.2000	10.05.2002	13.07.2000	13.04.2000	24.04.2003	11.05.2000
Номинална стойност на предложеното количество (хил. лв.)	1 000.00	800.00	35 000.00	20 000.00	35 000.00	5 000.00	1 000.00	5 000.00
Съвкупна номинална стойност на заявените поръчки (хил. лв.)	200.00	800.00	30 910.00	20 000.00	54 150.00	14 565.00	3 605.00	14 041.00
Съвкупна номинална стойност на одобрените поръчки (хил. лв.)	50.00	800.00	30 000.00	20 000.00	35 000.00	5 000.00	1 000.00	5 000.00
Средна цена на одобрените поръчки на 100 лв. номинал (%)	91.50	100.00	100.00	100.00	97.75	94.43	87.14	95.47
Средна отстъпка на 100 лв. номинал (%)	8.50				2.25	5.57	12.86	4.53
Лихвен процент	ОЛП	ОЛП+7	ОЛП+4	ОЛП+4	ОЛП	ОЛП	ОЛП	ОЛП
Коефициент на покритие	0.20	1.00	0.88	1.00	1.55	2.91	3.61	2.81

(продължава)

(продължение)

Номер на емисията	BG2030998111	BG2031098119	BG2031198117	BG2031298115	BG2031398113	BG2031498111	BG2031598118	BG2031698116
Дата на емитиране	28.05.1998	18.06.1998	02.07.1998	16.07.1998	30.07.1998	20.08.1998	03.09.1998	17.09.1998
Дата на падежа	22.05.2003	15.06.2000	26.06.2003	13.07.2000	26.07.2001	17.08.2000	30.08.2001	14.09.2000
Номинална стойност на предложеното количество (хил. лв.)	2 000.00	5000.00	2000.00	5 000.00	1 000.00	5 000.00	1 000.00	5 000.00
Съкупна номинална стойност на заявените поръчки (хил. лв.)	3 440.00	7825.00	2070.00	6 450.00	2 750.00	11 450.00	1 400.00	6 640.00
Съкупна номинална стойност на одобрените поръчки (хил. лв.)	2 000.00	5000.00	2000.00	5 000.00	1 000.00	5 000.00	1 000.00	5 000.00
Средна цена на одобрените поръчки на 100 лв. номинал (%)	84.78	93.53	76.20	92.70	89.60	92.97	87.85	92.45
Средна отстъпка на 100 лв. номинал (%)	15.22	6.47	23.80	7.30	10.40	7.03	12.15	7.55
Лихвен процент	8.00	6.00	7.00	6.00	7.00	6.00	6.50	6.00
Коефициент на покритие	1.72	1.57	1.04	1.29	2.75	2.29	1.40	1.33

(продължава)

	BG2031798114	BG2031898112	BG2031998110	BG2032098118	BG2032198116	BG2032298114	BG2030099118	BG2030199116
Номер на емисията	01.10.1998	15.10.1998	29.10.1998	19.11.1998	03.12.1998	17.12.1998	13.01.1999	27.01.1999
Дата на емитиране	27.09.2001	12.10.2000	25.10.2001	16.11.2000	29.11.2001	14.12.2000	10.01.2001	24.01.2001
Дата на падежа								
Номинална стойност на предложеното количество (хил. лв.)	1 500.00	5 000.00	1 500.00	1 000.00	500.00	1 000.00	5 000.00	8 000.00
Съвкупна номинална стойност на заявените поръчки (хил. лв.)	1 155.00	7 900.00	700.00	3 700.00	1 250.00	2 647.02	13 053.00	20 849.60
Съвкупна номинална стойност на одобрените поръчки (хил. лв.)	1 055.00	5 000.00	250.00	1 000.00	500.00	1 000.00	5 000.00	8 000.00
Средна цена на одобрените поръчки на 100 лв. номинал (%)	86.89	91.71	83.48	93.32	95.55	99.82	99.60	99.38
Средна отстъпка на 100 лв. номинал (%)	13.11	8.29	16.52	6.68	4.45	0.18	0.40	0.62
Лихвен процент	6.50	6.00	6.50	6.50	9.00	9.00	9.00	9.00
Коефициент на покритие	0.77	1.58	0.47	3.70	2.50	2.65	2.61	2.61

(продължава)

(продължение)

Номер на емисията	BG2030299114	BG2030399112	BG2030499110	BG2030599117	BG2030699115	BG2030799113	BG2030899111	BG2030999119
Дата на емитиране	10.02.1999	24.02.1999	10.03.1999	24.03.1999	31.03.1999	14.04.1999	28.04.1999	29.04.1999
Дата на падежа	07.02.2001	21.02.2001	07.03.2001	21.03.2001	24.03.2004	11.04.2001	25.04.2001	22.04.2004
Номинална стойност на предложеното количество (хил. лв.)	10 000.00	15 000.00	15 000.00	15 000.00	2 000.00	15 000.00	20 000.00	1 190.00
Съвкупна номинална стойност на заявените поръчки (хил. лв.)	24 021.03	30 397.50	48 340.00	39 280.00	2 795.00	47 594.30	42 870.00	1 190.00
Съвкупна номинална стойност на одобрените поръчки (хил. лв.)	10 000.00	15 000.00	15 000.00	15 000.00	2 000.00	15 000.00	20 000.00	1 190.00
Средна цена на одобрените поръчки на 100 лв. номинал (%)	99.66	99.74	99.91	100.05	86.35	100.84	99.88	78.39
Средна отстъпка на 100 лв. номинал (%)	0.34	0.26	0.09	0.00	13.65	0.12	0.12	21.61
Лихвен процент	9.00	9.00	9.00	9.00	9.00	9.00	8.00	9.00
Коефициент на покритие	2.40	2.03	3.22	2.62	1.40	3.17	2.14	1.00

(продължава)

	BG2031099117	BG2031299113	BG2031399111	BG2031699114	BG2031799112	BG2031899110	BG2031999118	BG2032099116
Номер на емисията	12.05.1999	26.05.1999	09.06.1999	23.06.1999	14.07.1999	28.07.1999	11.08.1999	25.08.1999
Дата на емитиране	09.05.2001	23.05.2001	06.06.2001	20.06.2001	11.07.2001	25.07.2001	08.08.2001	22.08.2001
Дата на падежа								
Номинална стойност на предложеното количество (хил. лв.)	20 000.00	20 000.00	20 000.00	15 000.00	12 000.00	10 000.00	10 000.00	8 000.00
Съкупна номинална стойност на заявените поръчки (хил. лв.)	25 720.00	25 827.40	15 965.00	11 220.00	16 170.00	13 105.50	11 325.00	9 080.63
Съкупна номинална стойност на одобрените поръчки (хил. лв.)	20 000.00	20 000.00	15 965.00	11 220.00	12 000.00	10 000.00	10 000.00	8 000.00
Средна цена на одобрените поръчки на 100 лв. номинал (%)	99.98	98.98	97.18	93.55	93.54	93.26	92.59	91.92
Средна отстъпка на 100 лв. номинал (%)	0.02	1.02	2.82	6.45	6.46	6.74	7.41	8.08
Лихвен процент	8.00	8.00	8.00	8.00	8.00	8.00	8.00	8.00
Коефициент на покритие	1.29	1.29	0.80	0.75	1.35	1.31	1.13	1.14

(продължава)

(продължение)

Номер на емисията	BG2032199114	BG2032299112	BG2032399110	BG2032499118	BG2032599115	BG2032699113	BG2032799111	BG2032899119
Дата на емитиране	08.09.1999	24.09.1999	13.10.1999	27.10.1999	10.11.1999	24.11.1999	08.12.1999	22.12.1999
Дата на падежа	05.09.2001	21.09.2001	10.10.2001	24.10.2001	07.11.2001	21.11.2001	05.12.2001	19.12.2001
Номинална стойност на предложеното количество (хил. лв.)	8 000.00	8 000.00	8 000.00	10 000.00	10 000.00	10 000.00	10 000.00	10 000.00
Съкупна номинална стойност на заявените поръчки (хил. лв.)	16 600.00	34 781.00	39 093.50	28 485.05	24 059.00	29 786.00	40 252.00	37 050.00
Съкупна номинална стойност на одобрените поръчки (хил. лв.)	8 000.00	8 000.00	8 000.00	10 000.00	10 000.00	10 000.00	10 000.00	10 000.00
Средна цена на одобрените поръчки на 100 лв. номинал (%)	91.05	94.71	98.02	98.53	98.80	99.04	99.60	100.12
Средна отстъпка на 100 лв. номинал (%)	8.95	5.29	1.98	1.47	1.20	0.96	0.40	
Лихвен процент	8.00	9.00	9.00	9.00	9.00	9.00	9.00	9.00
Коефициент на покритие	2.08	4.35	4.89	2.85	2.41	2.98	4.03	3.71

(продължава)

	BG2030000116	BG2030100114*	BG2030200112	BG2030300110
Номер на емисията	19.01.2000	09.02.2000	16.02.2000	15.03.2000
Дата на емитиране	16.01.2002	05.02.2003	13.02.2002	13.03.2002
Дата на падежа				
Номинална стойност на предложеното количество (хил. лв.)	28 000.00	50 000.00	28 000.00	28 000.00
Съкупна номинална стойност на заявените поръчки (хил. лв.)	87 580.00	192 244.60	84 094.00	61 368.00
Съкупна номинална стойност на одобрените поръчки (хил. лв.)	28 000.00	50 000.00	28 000.00	28 000.00
Средна цена на одобрените поръчки на 100 лв. номинал (%)	99.74	101.20	100.34	100.10
Средна отстъпка на 100 лв. номинал (%)	0.26			
Лихвен процент	8.00	9.00	7.00	7.00
Коефициент на покритие	3.13	3.84	3.00	2.19

* Посочената цена е резултат от проведените четири аукциона за продажба на емисията и включва напрупаната лихва към датите на аукционите.

Гаранционни държавни ценни книжа

Левови

Номер на емисията	BG2040296225	BG2040396223	BG2040596228	BG2044397227	BG2047397224	BG2047597229	BG2047497222	BG2047697227
Дата на емитиране	05.06.1996	12.06.1996	27.06.1996	18.08.1997	22.10.1997	22.10.1997	27.10.1997	05.11.1997
Дата на падежа	28.05.2003	04.06.2003	19.06.2003	09.08.2004	13.10.2004	13.10.2004	18.10.2004	27.10.2004
Главница (хил. лв.)	3428.57	3622.12	453.18	21 129.85	2330.52	7593.12	6732.26	10 349.77
Лихвен процент	ОЛП	ОЛП	ОЛП	ОЛП	ОЛП	ОЛП	ОЛП	ОЛП
Лихвени плащания	полугодишни	полугодишни	полугодишни	полугодишни	полугодишни	полугодишни	полугодишни	полугодишни
Погасителни вноски	равни годишни	равни годишни	равни годишни	равни годишни	равни годишни	равни годишни	равни годишни	равни годишни
Матуритет (в години)	7	7	7	7	7	7	7	7
Номер на емисията	BG2040098225	BG2040298221	BG2040398229					
Дата на емитиране	29.01.1998	12.02.1998	10.03.1998					
Дата на падежа	20.01.2005	03.02.2005	01.03.2005					
Главница (хил. лв.)	2446.93	2284.26	96.71					
Лихвен процент	ОЛП	ОЛП	ОЛП					
Лихвени плащания	полугодишни	полугодишни	полугодишни					
Погасителни вноски	равни годишни	равни годишни	равни годишни					
Матуритет (в години)	7	7	7					

(продължава)

(продължение)

Валутни

Номер на емисията	BG2040097110	BG2040198116	BG2040297116	BG2040397114	BG2045697112	BG2047297119	BG2047797118	BG2047897116
Дата на емитиране	02.05.1997	29.01.1998	21.10.1997	21.10.1997	15.08.1997	18.08.1997	24.10.1997	5.11.1997
Дата на падежа	28.04.2000	25.01.2001	17.10.2000	17.10.2000	11.08.2000	14.08.2000	20.10.2000	01.11.2000
Главница (хил. ш. л.)	8856.60	512.00	1442.50	659.50	2043.50	36 513.70	23 326.30	5342.50
Лихвен процент	LIBOR + 2	LIBOR + 2	LIBOR + 2	LIBOR + 2	LIBOR + 2	LIBOR + 2	LIBOR + 2	LIBOR + 2
Лихвени плащания	полугодишни	полугодишни	полугодишни	полугодишни	полугодишни	полугодишни	полугодишни	полугодишни
Погасителни вноски	еднократно	еднократно	еднократно	еднократно	еднократно	еднократно	еднократно	еднократно
	на падежа	на падежа	на падежа	на падежа	на падежа	на падежа	на падежа	на падежа
Матуритет (в години)	3	3	3	3	3	3	3	3

Номер на емисията	BG2040498110	BG2040598117	BG2040698115
Дата на емитиране	13.02.1998	13.03.1998	11.05.1998
Дата на падежа	09.02.2001	06.03.2001	07.05.2001
Главница (хил. ш. л.)	3127.00	53.50	1013.20
Лихвен процент	LIBOR + 2	LIBOR + 2	LIBOR + 2
Лихвени плащания	полугодишни	полугодишни	полугодишни
Погасителни вноски	еднократно	еднократно	еднократно
	на падежа	на падежа	на падежа
Матуритет (в години)	3	3	3

LIBOR – среднен шестмесечен LIBOR (London Interbank Offered Rate) от Reuters за предшестващия лихвен период.

На основание чл. 8 и чл. 9, ал. 1, т. 1 и 2 от ЗДЗВСТБ Министерството на финансите емитира левови и валутни ГДЦК при следните условия:

- в левове – срок на погасяване 7 години; лихва – ОЛП за периода; платима на 6 месеца; погасителен план – равни годишни погасителни плащания.
 - в щатски долари – срок на погасяване 3 години; лихва – 6-месечен LIBOR плюс 2%, платима на 6 месеца; погасяване – еднократно в края на периода; превърляем само между търговски банки със седалище в страната. Делими лихвени купони от главницата, свободна прехвърляемост, при условие че МФ и БНБ одобрят STRIPS (Separate Trading of Registered Interest and Principal of Securities) програма на банките, кандидатите да търгуват вторично производни на лихвените купони финансови инструменти, и задължително регистриране на същите в Депозитара на ДЦК в БНБ.
- Законът за гарантиране на влоговете в банките (ЛВ, бр. 49 от 29 април 1998 г.) отменя ЗДЗВСТБ. Режимът по този закон се запазва за влоговете и сметките в банки, които са обявени в несъстоятелност до влизане в сила на Закона за гарантиране на влоговете в банките, както и за функционирането на специалния фонд за държавна защита на влогове и сметки и обслужването на ГДЦК.

Главниците на левовите ГДЦК са по фактически данни към 31 март 2000 г.

ДЦК, емитирани за уреждане на необслужваните кредити на държавни предприятия към банките

Нормативна регламентация	ПМС № 244/91	ПМС № 186/93	чл. 4 ЗУНК/93	чл. 5 ЗУНК/93	ПМС № 3/94	ПМС № 89/95
Номер на емисията	BG 2000192224	BG 2009993226	BG 2009893228	BG 2009794228	BG 2009693222	200/1995 г.
Дата на емисията	01.01.1992	01.07.1993	01.10.1993	01.01.1994	01.12.1993	31.05.1995
Дата на падежа	01.01.2011	01.07.2017	01.10.2018	01.01.2019	01.12.2018	21.05.2002
Матуритет (в години)	19	24	25	25	25	7
Гратисен период (в години)	4	4	5	5	5	4
Срок на погасяване (в години)	15	20	20	20	20	3
Погасителни вноски	15 равни годишни	20 равни годишни	20 равни годишни	20 равни годишни	20 равни годишни	6 равни полугодишни
Размер на главницата (хил.)	3026.91 (лв.)	2301.90 (лв.)	8236.69 (лв.)	335 698.49 (щ. д.)	877.88 (лв.)	7766.90 (лв.)
Лихвени плащания	полугодишни	полугодишни	полугодишни	полугодишни	годишни	полугодишни
Размер на лихвата през 1999 г.	ОЛП+1	2/3 ОЛП	2/3 ОЛП	LIBOR*	2/3 ОЛП	ОЛП

* Шестмесечен LIBOR за щатския долар, действащ за предходния лихвен период, като размерът на лихвения купон се обявява от министъра на финансите до три дена след началото на всеки лихвен период.

Главниците са по фактически данни към 31 март 2000 г.

Размерът на дълга по ЗУНК не включва държавните дългосрочни облигации по сметка на МФ (реструктуриран дълг и целеви програми).

Съгласно ПМС № 221 от 1995 г. притежателите на държавни дългосрочни облигации, емитирани по реда на ЗУНК, ПМС № 244 от 1991 г., ПМС № 186 от 1993 г. и ПМС № 3 от 1994 г., могат да се използват като платежно средство в приватизационни сделки.

Съгласно ПМС № 22 от 1995 г. държавни дългосрочни облигации, емитирани по ЗУНК, могат да се използват за погасяване на задълженията на държавни предприятия, фирми и търговски дружества към държавата, преоформени по реда на чл. 10 от ЗУНК. При погасяване на задълженията държавните дългосрочни облигации се приемат по номинал – за облигациите, деноминирани в щатски долари, и 80% от номинала – за облигациите, деноминирани в левове.

ДЦК, деноминирани в евро

Номер на емисията	BG2040099223	BG2031499127	BG2031599124
Дата на емитиране	01.07.1999	16.06.1999	16.06.1999
Дата на падежа	01.01.2019	13.09.2000	11.04.2001
Главница (хил. евро)	24 412.62	10 800.00	7000.00
Лихвен процент	EURIBOR ¹	EURO LIBOR ² + 3	EURO LIBOR ² + 3
Дати на лихвените плащания	полугодишни	14.06.2000; 13.09.2000	14.06.2000; 11.04.2001
Погасителни вноски	20 равни годишни	еднократно на падежа	еднократно на падежа

Държавните ценни книжа, деноминирани в евро, са емитирани на основание § 10 от Преходните и заключителни разпоредби на Закона за държавния бюджет на Република България за 1999 г.

¹ Шестмесечен EURIBOR, действащ за предходния лихвен период, като размерът на лихвения купон се обявява от министъра на финансите до три дена след началото на всеки лихвен период.

² Шестмесечен EURO LIBOR, котиран на 15 юни 1999 г. и съответно на 13 юни 2000 г. в 11 ч лондонско време.

Емисия BG 2040099223, деноминирана в евро, има статута на емисия BG 2009794228 (емитирана на основание чл. 5 от Закона за уреждане на необслужваните кредити, договорени до 31 декември 1990 г.), деноминирана в щатски долари.

Главницата на емисия BG 2040099223 е по фактически данни към 31 март 2000 г.

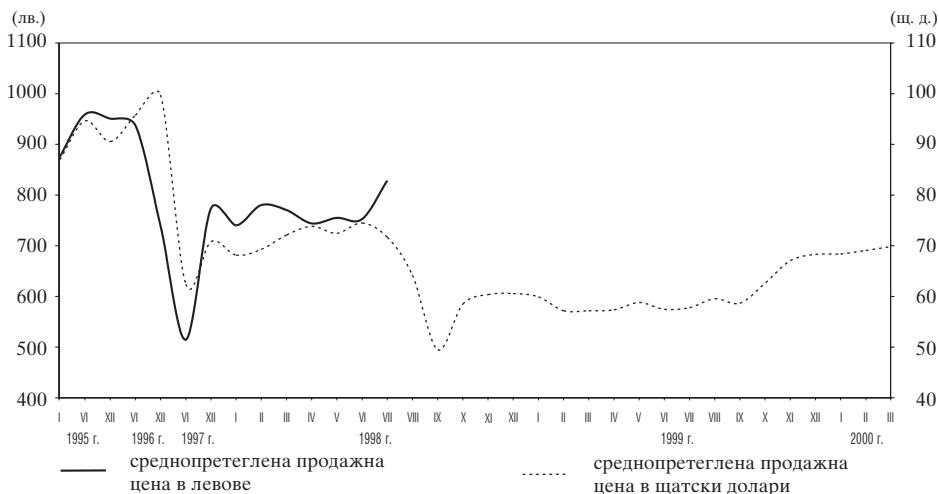
През март за участие в приватизацията са продадени държавни дългосрочни облигации, емитирани по реда на чл. 5 от ЗУНК, за 8.2 хил. щ. д. и държавни дългосрочни облигации от емисия № 96 от 1993 г. за 6.9 хил. лв. Тези държавни ценни книжа на основание чл. 5 от Наредбата за реда за участие в приватизацията на притежателите на държавни дългосрочни облигации, емитирани по реда на Закона за уреждане на необслужваните кредити, договорени до 31 де-

кември 1990 г., ПМС № 244 от 1991 г., ПМС № 186 от 1993 г. и ПМС № 3 от 1994 г., са прехвърлени по сметки на Министерството на финансите като платежно средство в 3 приватизационни сделки и са канцелирани в края на месеца.

Среднопретеглената цена на облигациите, емитирани по реда на чл. 5 от ЗУНК и продадени за участие в приватизацията, е 69.76 щ. д. на 100 щ. д. номинал (графика 21).

Графика 21

Динамика на цените на ДЦК, емитирани по реда на чл. 4 и 5 от ЗУНК, продадени на фирми и граждани за участие в приватизацията



И през този месец няма сделки за прехвърляне на ДЦК от емисия № 98 от 1993 г. във връзка с използването им като платежно средство в приватизационни сделки.

През март на основание чл. 1 от Наредбата за реда за използване на държавните дългосрочни облигации, емитирани по реда на ЗУНК, за пога-

вяване на задълженията към държавата, възникнали по реда на същия закон (обн., ДВ, бр. 12 от 3 февруари 1995 г.), са продадени и използвани държавни дългосрочни облигации, емитирани по реда на чл. 5 от ЗУНК, за 363 хил. щ. д., които се считат за падежирани.

Обем на държавните дългосрочни облигации, използвани като платежно средство в приватизационни сделки

	Година	I	II	III	IV	V	VI	VII	VIII	IX	X	XI	XII	Общо
I. ДЦК	1994					19.20	0.10	501.40	110.70	177.00	76.70	609.80	28.30	1523.20
в левове	1995	88.20	257.20	65.00	35.50	143.60	132.40	262.90	148.90	59.80	54.90	242.50	354.90	1845.80
(хил. лв.)	1996	5.70	53.90	16.50	113.90	16.60	147.80	19.90	46.00	121.30	309.60	541.20	1151.20	2543.60
	1997	210.70	1374.90	114.90	1259.35	4354.90	744.30	500.80	175.00	209.10	184.50	135.60	144.70	9408.75
	1998	3916.30	17.18	238.60	13.70	60.00	90.72	27.30	3.96	0.00	11.47	0.00	0.00	4379.23
	1999	0.00	0.00	0.00	0.00	0.00	0.00	0.00	0.00	0.00	0.00	0.00	0.00	0.00
	2000	0.00	0.00	6.90										6.90
II. ДЦК	1994													
в щатски	1995						0.80	0.10	0.10	0.90	1.70		3.90	7.50
долари	1996	0.18	0.23	0.32	2.22	0.04	2.47	0.20	2.21	0.22	4.29	1.22	0.76	14.37
(млн. щ. д.)	1997	4.96	0.68	4.10	0.11	1.54	1.41	6.22	1.73	3.86	2.63	2.15	10.26	39.64
	1998	31.50	4.79	11.00	13.00	13.15	10.59	5.18	13.78	4.77	3.60	4.55	2.81	118.72
	1999	9.50	1.61	5.34	0.67	0.61	0.21	0.66	0.03	0.04	2.00	0.03	0.04	20.74
	2000	0.02	0.01	0.01										0.04
III. ДЦК в евро														
(хил. евро)	1999							0.00	2.79	0.00	0.00	0.00	0.00	2.79
	2000	0.00	4.05	0.00										4.05

Забележки: 1. ДЦК в левове включват държавните дългосрочни облигации, емитирани по реда на чл. 4 от ЗУНК, на постановления на Министерския съвет № 186 от 1993 г. и № 3 от 1994 г.

2. ДЦК в щатски долари са държавните дългосрочни облигации, деноминирани в щатски долари и емитирани по реда на чл. 5 от ЗУНК.

3. ДЦК в евро са държавните дългосрочни облигации от емисия № 400 от 1999 г., деноминирани в евро и емитирани на основание § 10 от Преходните и заключителни разпоредби на ЗДБ на РБ за 1999 г.

5

ПЪРВИЧНИ ДИЛЪРИ НА ДЦК И СТРАНИЦИ НА REUTERS ЗА КОТИРОВКИ НА ДЦК

На основание чл. 4, ал. 1 от Наредба № 5 на МФ и БНБ министърът на финансите и управителят на БНБ утвърдиха първичните дилъри на държавни ценни книжа, както следва:

ЗА ПЕРИОДА 1 ЯНУАРИ – 30 ЮНИ 2000 г.

ТБ БИОХИМ	СВВВ 01-03
БНП ДРЕЗДНЕРБАНК	BSBD 01-03
БУЛБАНК	BGTB 01-03
БЪЛГАРСКА ПОЩЕНСКА БАНКА	BPBV 01-03
ТБ БЪЛГАРИЯ-ИНВЕСТ	BGIN 01-03
БРИБАНК	RIBV 01-03
БАНКА ДСК	SSBG 01-03
ДЗИ ИНВЕСТ	SIIV 01
ЕВРОБАНК	EBSF 01-03
СЖ ЕКСПРЕСБАНК АД	EBVB 01
НАЦИОНАЛНА БАНКА НА ГЪРЦИЯ	NBGS 01-03
ТБ НЕФТИНВЕСТ АД	OBVG 01-03
ИНГБАНК	INBS 01-03
ОБЕДИНЕНА БЪЛГАРСКА БАНКА	UBBV 01-03
ОБЩИНСКА БАНКА	SMBK 01-03
ПЪРВА ИНВЕСТИЦИОННА БАНКА	BFIV 01-03
РАЙФАЙЗЕНБАНК	RBBS 01-03
РОСЕКСИМБАНК	REBS 01
СОСИЕТЕ ЖЕНЕРАЛ	SGBG 01
ТБ ХЕБРОС	AGBG 01-03
ЮНИОНБАНК	UNBS 01-03
БУЛБРОКЪРС АД	BULB 01-03
ФК ЕВРОФИНАНС	EUFI 01-03
ФБК ЕЛАНА	ELAN 01-03
ОБОБЩЕНИ СТРАНИЦИ ЗА КОТИРОВКИ	BGTSY= BGZUNK=
БНБ – страници с информация за междубанковия пазар на ДЦК	BGBNV 5 BGBNV 6 BGBNV 9

**ПРИЛОЖЕНИЯ КЪМ ПРАВИЛАТА ЗА ДЕЙНОСТТА НА БНБ ПО
ВПИСВАНЕ НА ОБСТОЯТЕЛСТВА, СВЪРЗАНИ С УЧРЕДЯВАНЕТО
НА ЗАЛОГ НА БЕЗНАЛИЧНИ ДЦК ПО РЕДА НА ЧЛ. 18,
АЛ. 3 ОТ ЗАКОНА ЗА ОСОБЕНИТЕ ЗАЛОЗИ**



Приложенията са по образци съгласно Правилника за устройството и дейността на Централния регистър на особените залози към Министерството на правосъдието (издаден от министъра на правосъдието, обнародван в ДВ, бр. 27 от 1 април 1997 г., в сила от 1 април 1997 г., изм. и доп., бр. 128 от 3 ноември 1998 г.).

Правилата за дейността на БНБ по вписване на обстоятелства, свързани с учредяването на залог на безналични ДЦК по реда на чл. 18, ал. 3 от Закона за особените залози и приложенията към тях могат да се намерят и на страницата на БНБ в Интернет – www.bnb.bg.

За допълнителна информация и консултации за попълване на необходимите документи – тел. 987 14 11 и 9145 1486.

ЗАЯВЛЕНИЕ ЗА ВПИСВАНЕ НА ДОГОВОР ЗА ЗАЛОГ**Данни за заявителя**

Наименование	Идентификационен код
Адрес	

Група № 1: Регистрационен №

1 № на разпоредбата за първоначално вписване	№ на разпоредбата за допълнително вписване
--	--

Група № 2: Залогодател

2 Наименование	3 Идентификационен код
4 Адрес	

Група № 3: Длъжник по обезпеченото вземане

5 Наименование	6 Идентификационен код
7 Адрес	

Група № 4: Заложен кредитор

8 Наименование	9 Идентификационен код
10 Адрес	

Група № 5: Обезпечено вземане

11 Основан документ, дата	12 Предмет	14 Пизми
13 Размер (с цифри и думи)	15 Дивизи за забава	

Група № 6: Парична сума за която е учреден залога

16 Размер (с цифри и думи)

Група № 7: Заложено имущество

17 Описание	
18 Цена	19 Лице, което получава и изпълнява не по заложното вземане

Група № 5: Модалитети

20 Срок (включително/своб.)	21 Условия
-----------------------------	------------

Съгласие за вписването

Трите имена на физическото лице и дв. законни я представител на юридическото лице	Трите имена на физическото лице или законния представител на юридическото лице
ЕГН	ЕГН
Подпис	Подпис

Заявител

Трите имена на физическото лице и дв. законни я представител на юридическото лице	ЕГН	Подпис
---	-----	--------

Отказ за вписване

№ на разпоредбата за отказ за вписване	Начин на съобщаване (лично/преп. писмо с обр. разписка)	Дата на съобщ. (ден/мес./год.)	Подпис
--	---	--------------------------------	--------

Жалба до министъра на правосъдието и правната св роинтеграция: "Моля да бъде отменен постановеният отказ"

Дата на по д.(ден/мес./год.)	Инициална/квизиелна жалба (лично/по пощата)			Подпис	
<input type="checkbox"/> Ожк <input type="checkbox"/> Ужк	№ и дата на заповедта	№ на разпоредбата за вписване	Начин на съобщ.	Дата на съобщ. (ден/мес./год.)	Подпис

Жалба до Върховния административен съд: "Моля да бъде отменен постановеният отказ"

Дата на по д.(ден/мес./год.)	Инициална/квизиелна жалба (лично/по пощата)			Подпис
<input type="checkbox"/> Ожк <input type="checkbox"/> Ужк	№ и дата на съдебното решение	№ на разпоредбата за вписване		Подпис

Място за заверка на подписа за съгласие за вписване

На	год.
нотариус (длъжностно лице) в район	
рег. №	
на Нотариалната камара, удостоверявам подписите върху този документ, положени от:	
л.п.сер.....	№ издаден от
на	
Местожителство в гр./с.....	
л.п.сер.....	№ издаден от
на	
Местожителство в гр./с.....	
Рег. №.....	Събрана такса... ..лв.
Нотариус (длъжностно лице):	

ЗАЯВЛЕНИЕ ЗА ВПИСВАНЕ НА ПРИСТЪПВАНЕ КЪМ ИЗПЪЛНЕНИЕ**Данни за заявителя**

Наименование										Идентификационен код									
Адрес																			

Група № 1: Регистрационен №

1 № на разпоредбата за първоначално вписване									

№ на разпоредбата за допълнително вписване									

Група № 2: Част от вземането, която се търси

22 Размер (с цифри и думи)																			

Група № 3: Имущество, върху което се насочва изпълнението

23 Описание																			

Група № 4: Депозитар

24 Име										25 ЕГН									
26 Адрес																			
27 Банкова сметка										Банков код					При банка (<i>банка/адрес</i>)				

Група № 5: Управител на предприятието

28 Име										29 ЕГН									
30 Адрес																			

Съгласие за вписването

Грите имена на физическото лице или законния представител на юридическото лице										ЕГН					Подпис				

Заявитель

Грите имена на физическото лице или законния представител на юридическото лице										ЕГН					Подпис				

ЗАЯВЛЕНИЕ ЗА ВПИСВАНЕ НА ИЗОСТАВЯНЕ НА ИЗПЪЛНЕНИЕТО**Данни за заявителя**

Наименование	Идентификационен код
Адрес	

Група № 1: Регистрационен №

1. № на разпоредбата за първоначално вписване	№ на разпоредбата за допълнително вписване
---	--

Група № 2: Част от вземането, търсенето на която се изоставя

31. Размер (с цифри и думи)

Група № 3: Имущество, което престава да е обект на изпълнение

32. Описание

Съгласие за вписването

Грите имена на физическото лице или законния представител на юридическото лице	ЕГН	Подпис
--	-----	--------

Заявитель

Грите имена на физическото лице или законния представител на юридическото лице	ЕГН	Подпис
--	-----	--------

Отказ за вписване

№ на разпоредбата за отказ за вписване	Начин и съобщаване (лично/преп. писмо с обр. разписка)	Дата на съобщ. (ден/мес./год.)	Подпис

Жалба до министъра на правосъдието и правната евроинтеграция: "Моля да бъде отменен постановеният отказ"

Дата на под. (ден/мес./год.)	Имя на подавящата жалба (лично/по пощата)			Подпис
<input type="checkbox"/> Отказ	№ и дата на заповедта	№ на разпоредбата за вписване	Начин и съобщ.	Дата на съобщ. (ден/мес./год.)
<input type="checkbox"/> Увед.				

Жалба до Върховния административен съд: "Моля да бъде отменен постановеният отказ"

Дата на под. (ден/мес./год.)	Имя на подавящата жалба (лично/по пощата)			Подпис
<input type="checkbox"/> Отказ	№ и дата на съдебното решение	№ на разпоредбата за вписване		
<input type="checkbox"/> Увед.				

Място за заверка на подписа за съгласие за вписване

На	год.
нотариус (длъжностно лице) в район		
на Нотариалната камара, удостоверявам подписа върху този документ, положен от:		
.....		
л.п.сер.	№	издаден от
на		
Местожителство в гр./с.		
Рег. №	Събрана такса лв.
Нотариус (длъжностно лице):		

ЗАЯВЛЕНИЕ ЗА ВПИСВАНЕ НА ОТКРИВАНЕТО НА ПРОИЗВОДСТВО ПО НЕСЪСТОЯТЕЛНОСТ

Дани за заявителя

Наименование	Идентификационен код
Адрес	

Група № 1: Регистрационен №

1	№ на разпоредбата за първоначално вписване
№ на разпоредбата за допълнително вписване	

Група № 2: Лице, за което е открито производство по несъстоятелност

2	Наименование	3	Идентификационен код
4		Адрес	

Група № 3: Основание

11	Съд и № на делото
----	-------------------

Група № 4: Прекратяване на производството

35	Съд и № на делото
----	-------------------

Заявител

Грите имена на физическото лице и/ли законния представител на юридическото лице	ЕГН	Подпис
---	-----	--------

Гръб на Образец № 8,9,11,12

Отказ за вписване

№ на разпоредбата за отказ за вписване	Начин на съобщаване (лично/преп. писмо с обр. разписка)	Дата на съобщ. (ден/мес./год.)	Подпис
--	---	--------------------------------	--------

Жалба до министъра на правосъдието и правната евроинтеграция: "Моля да бъде отменен постановеният отказ"

Дата на под. (ден/мес./год.)	Ниво на поддигнатата жалба (лицо/полително)	Подпис
<input type="checkbox"/> Ожк. № и дата на заповедта	№ на разпоредбата за вписване	Начин на съобщ.
<input type="checkbox"/> Ужк.		Дата на съобщ. (ден/мес./год.)
		Подпис

Жалба до Върховния административен съд: "Моля да бъде отменен постановеният отказ"

Дата на под. (ден/мес./год.)	Ниво на поддигнатата жалба (лицо/полително)	Подпис
<input type="checkbox"/> Ожк. № и дата на съдебното решение	№ на разпоредбата за вписване	Подпис
<input type="checkbox"/> Ужк.		

Място за заверка на подписа за съгласие за вписване

На год.

нотариус (длъжностно лице) в район рег. №

на Нотариалната камара, удостоверявам подписа върху този документ, положен от:

.....

л.п.сер..... № издаден от на

Местожителство в гр./с.....

Рег. №..... Събрана такса..... лв.

Нотариус (длъжностно лице):

РАЗПОРЕЖДАНЕ ЗА СЛУЖЕБНО ВПИСВАНЕ НА ОБЯВЯВАНЕ В НЕСЪСТОЯТЕЛНОСТ

Група № 1: Регистрационен №

1	№ на разпоредането за първоначално вписване													

№ на разпоредането за допълнително вписване														

Група № 2: Лице, обявено в несъстоятелност

2	Наименование										3	Идентификационен код			
4	Адрес														

Група № 3: Основание

11	Съд и № на делото; брой на ДВ													

Група № 4: Възстановяване правата на несъстоятелния

35	Съд и № на делото; брой на ДВ													

Вписване на разпоредането

Име на длъжностно то лице/Местно регистърно бюро											Дата (ден/месец/год.)			Подпис

ЗАЯВЛЕНИЕ ЗА ПОДНОВЯВАНЕ НА ВПИСВАНЕТО

Данни за заявителя

Именстопоставяне	Идентификационен код
Адрес	

Група № 1: Регистрационен №

1	№ на разпоредбата за първоначално вписване

№ на разпоредбата за допълнително вписване

Заявитель

Грите имена на физическото лице и/ли законния представител на юридическото лице	ЕГН	Подпис

Гръб на Образи № 8,9,11,12

Отказ за вписване

№ на разпоредбата за отказ за вписване	Начин на съобщаване (лично/преп. писмо с обр. разписка)	Дата на съобщ. (дм/мес/год.)	Подпис

Жалба до министъра на правосъдието и правната евроинтеграция: "Моля да бъде отменен постановеният отказ"

Дата на под. (дм/мес/год.)	Инициалите на подавателя (личн./по писма)	Подпис
<input type="checkbox"/> Оваж	№ и дата на заповедта	№ на разпоредбата за вписване
<input type="checkbox"/> Уваж		Начин на съобщ.
		Дата на съобщ. (дм/мес/год.)
		Подпис

Жалба до Върховния административен съд: "Моля да бъде отменен постановеният отказ"

Дата на под. (дм/мес/год.)	Инициалите на подавателя (личн./по писма)	Подпис
<input type="checkbox"/> Оваж	№ и дата на съдебното решение	№ на разпоредбата за вписване
<input type="checkbox"/> Уваж		
		Подпис

Място за заверка на подписа за съгласие за вписване

На	год.
нотариус (длъжностно лице) в район, рег. №	
на Нотариалната камара, удостоверявам подписа върху този документ, положен от:	
.....	
л.п.сер.....	№ издаден от
на	
Местожителство в гр./с.....	
Рег. №.....	Събрана такса..... лв.
.....	
Нотариус (длъжностно лице):	

СЪГЛАСИЕ ЗА ЗАЛИЧАВАНЕ НА ВПИСВАНЕТО**Данни за заявителя**

Наименование	Идентификационен код
Адрес	

Група № 1: Регистрационен №

1	№ на разпоредбата за първоначално вписване
---	--

№ на разпоредбата за допълнително вписване
--

Съгласие за вписването

Грите имена на физическото лице и/ли законния представител на юридическото лице	ЕГН	Подпис
---	-----	--------

Заявител

Грите имена на физическото лице и/ли законния представител на юридическото лице	ЕГН	Подпис
---	-----	--------

Гръб на Образци № 8, 9, 11, 12

Отказ за вписване

№ на разпоредбата за отказ за вписване	Начин и в съобщ. авиане (точн./преп. писмо с обр. разписка)	Дата на съобщ. (ден/мес./г. ав.)	Подпис
--	---	----------------------------------	--------

Жалба до министъра на правосъдието и правната евроинтеграция: "Моля да бъде отменен постановеният отказ"

Дата на подд. (ден/мес./г. ав.)	№ на подадената жалба (...../...../.....)	Подпис
<input type="checkbox"/> Отказ № и дата на заповедта	№ на разпоредбата за вписване	Начин и в съобщ.
<input type="checkbox"/> Указ		Дата на съобщ. (ден/мес./г. ав.)
		Подпис

Жалба до Върховния административен съд: "Моля да бъде отменен постановеният отказ"

Дата на подд. (ден/мес./г. ав.)	№ на подадената жалба (...../...../.....)	Подпис
<input type="checkbox"/> Отказ № и дата на съдебното решение	№ на разпоредбата за вписване	Подпис
<input type="checkbox"/> Указ		

Място за заверка на подписа за съгласие за вписване

На год.

..... нотариус (длъжностно лице) в район рег. №

на Нотариалната камара, удостоверявам подписа в гръху този документ, положен от:

.....

л.п.сер. № издаден от на

Местожителство в гр./с.

Рег. № Събрана такса лв.

Нотариус (длъжностно лице):

Издание на Българската народна банка
Управление „Фискални услуги“, тел. 9145-1486
1000 София, пл. „Княз Александър Батенберг“ № 1
Телефон: 91459
Телекс: 24090, 24091
Факс: 980 2425, 980 6493
Печат: Полиграфична база на БНБ