



АПРИЛ

**Вторичен
пазар на
държавни
ценни
книжа**

2000

Използвани съкращения

БФБ – Българска фондова борса

ДЦК – държавни ценни книжа

ГДЦК – гаранционни държавни ценни книжа

ЗДБ – Закон за държавния бюджет

ЗДЗВСТБ – Закон за държавна защита на влогове и сметки в търговските банки, за които БНБ е поискала откриване на производство по несъстоятелност

ЗУНК – Закон за уреждане на необслужваните кредити, договорени до 31 декември 1990 г.

МФ – Министерство на финансите

ОЛП – основен лихвен процент

DISCs (Discount Bonds) – облигации с отстъпка

FLIRBs (Front-Loaded Interest Reduction Bonds) – облигации с първоначално намалени лихви

IABs (Interest Arrears Bonds) – облигации за неплатени лихви

© Българска народна банка, 2000

ISSN 1311-0020

Материалите са получени за редакционна обработка на 9 май 2000 г.

Информацията, публикувана в бюлетина, може да се ползва без специално разрешение, единствено с изричното позоваване на източника.

Издание на Българската народна банка

Управление „Фискални услуги“, тел. 9145-1486

1000 София, пл. „Княз Александър Батенберг“ № 1

Телефон: 91459

Телекс: 24090, 24091

Факс: 980 2425, 980 6493

Печат: Полиграфична база на БНБ

1	Обзор на междубанковия пазар на ДЦК _____	5
2	Инвестиции на небанкови финансови институции, фирми и граждани в ДЦК _____	16
3	Държавни ценни книжа в обращение	
	Емисии на скотови съкровищни бонове _	23
	Емисии на съкровищни облигации _____	28
	Гаранционни държавни ценни книжа _____	36
	ДЦК, емитирани за уреждане на необслужваните кредити на държавни предприятия към банките _____	38
	ДЦК, деноминирани в евро _____	39
	ДЦК, емитирани през 2000 г. _____	40
4		
5	Продажби на ДЦК за участие в приватизационни сделки _____	42
	Първични дилъри на ДЦК и страници на Reuters за котировки на ДЦК _____	44

СЪОБЩЕНИЕ

От декември 1999 г. страницата на БНБ в Интернет – www.bnb.bg, съдържа всекидневен бюлетин с информация за първичния и вторичния пазар на ДЦК.

За допълнителна информация, свързана с абонамента и ползването на бюлетина, звънете на тел. 9145 1304.

От януари 2000 г. в същата страница под рубриката „Фискални услуги“ е включена информация за дейността, която БНБ изпълнява като фискален агент на правителството и официален депозитар на държавата в следните основни раздели:

- създаване и поддържане на електронна система за регистриране и търговия на безналични ДЦК;
- автоматизирана система за регистриране, обслужване и управление на външния дълг;
- информационно обслужване на касовото изпълнение на консолидирания държавен бюджет и на фискалния резерв.

От март в рубриката могат да се намерят правилата за дейността на БНБ по вписване на обстоятелства, свързани с учредяването на залог на безналични ДЦК по реда на чл. 18, ал. 3 от Закона за особените залози, и приложенията към тях.

За допълнителна информация и консултации за попълване на необходимите документи – тел. 987 14 11 и 9145 1486.

Междубанков пазар на ДЦК, емитирани по реда на Наредба № 5

През април 2000 г. са регистрирани 337 сделки (вкл. броят и обемът на обратните репо сделки) между финансови институции за покупко-продажба на ДЦК, емитирани за финансиране на бюджетния дефицит, с обща номинална стойност 338 152 хил. лв., което е намаление спрямо същия период на миналата година с 284 503 хил. лв. (графика 1).

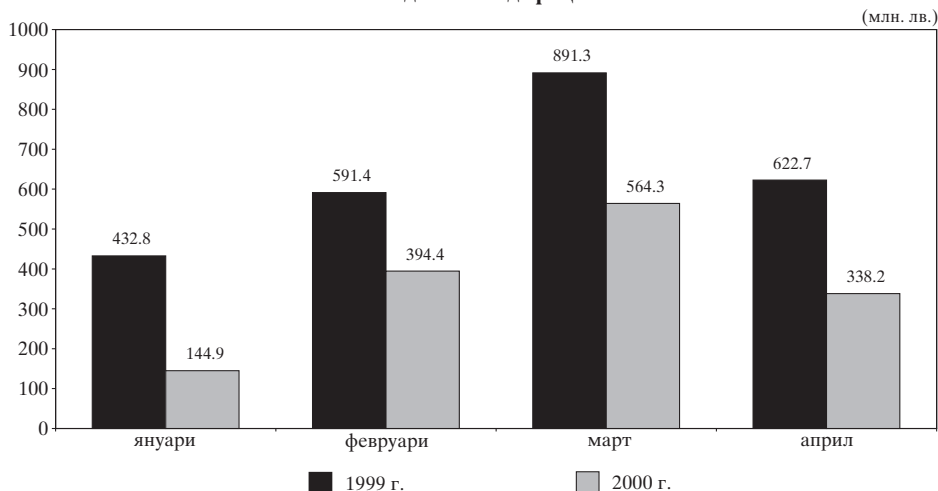
Общият обем на сделките на вторичния междубанков пазар с ДЦК, емитирани по Наредба № 5, без обема на обратните репо сделки, възлиза на 191 941 хил. лв., в т. ч. 8698.8 хил. лв.

тримесечни съкровищни бонове, 8600.8 хил. лв. дванадесетмесечни, 108 944.2 хил. лв. двегодишни и 65 697.2 хил. лв. до пет години (графика 2). През април в сравнение с предходния месец търговията с ДЦК бе по-слаба и обемът на сделките е намалял с 39.4%. В структурно отношение и през април най-голям е интересът към двегодишните съкровищни облигации.

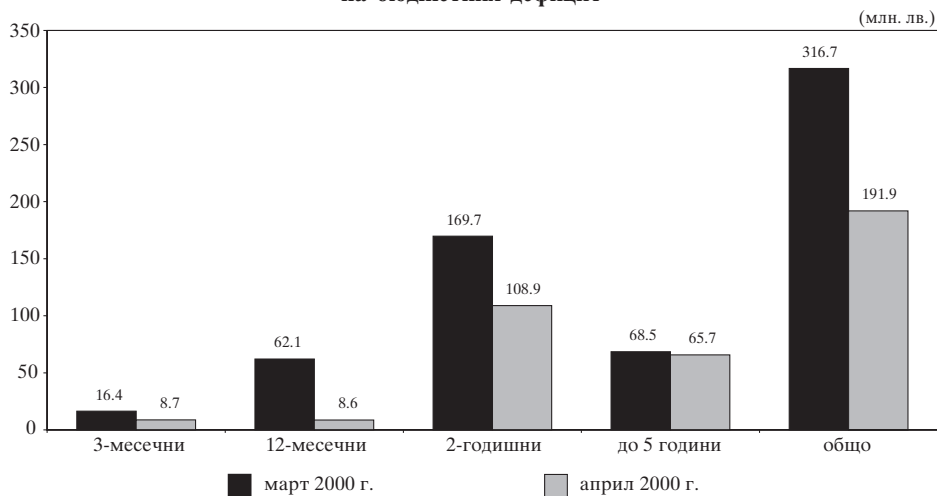
На вторичния пазар обемът на извършените сделки за сметка на клиенти (по чл. 20 от Наредба № 5) нараства спрямо март и възлиза на 1497.3 хил. лв. През месеца сключените сделки между непървични дилъри и физически или юридически лица

Графика 1

Обем на сделките с ДЦК, емитирани за финансиране на бюджетния дефицит



**Структура на сделките с ДЦК, емитирани за финансиране
на бюджетния дефицит**



(по чл. 21 от Наредба № 5) са намалели спрямо март и са в размер на 200 хил. лв. Спад бележи и обемът на сделките между първични и непървични дилъри по реда на чл. 14 от Наредба № 5, който възлиза на 49 510.9 хил. лв., в т. ч. 6100 хил. лв. са одобрените поръчки на аукционите на ДЦК за сметка на непървични дилъри.

**Междубанков пазар на ДЦК,
емитирани в резултат на
структурната реформа**

През април с ДЦК, емитирани в резултат на структурната реформа, деноминирани в щатски долари, са регистрирани 66 сделки между финансови институции с обща номинална стойност 64.3 млн. щ. д. (вкл. броят и обемът на обратните репо

сделки). Сключени са 24 сделки за окончателна продажба в размер на 6.9 млн. щ. д., 38 репо сделки за 56.2 млн. щ. д., 4 сделки за сметка на клиенти (по чл. 14, 20 и 21) на стойност 1.2 млн. щ. д.

С ДЦК, деноминирани в евро, са сключени 4 сделки в размер на 2.6 млн. евро, от които 2 репо сделки за 2.4 млн. евро и 2 сделки за 240 хил. лв.

По реда на чл. 14, ал. 6 от Наредба № 5 са сключени 16 сделки в размер на 2.9 млн. щ. д. и 4 сделки за 990 хил. евро.

През април валутните ЗУНК облигации бяха използвани предимно за репо сделки. Разпределението им е неравномерно, като по-голяма активност се наблюдава през първата половина на месеца (графика 3). И през този месец броят на сделките за

окончателна покупко-продажба се запазва, но са търгувани малки обеми ценни книжа.

Цените на държавните дългосрочни облигации в щатски долари през месеца, следвайки спада на брейди облигациите, се понижиха с около 3 щ. д. на 100 щ. д. номинал спрямо достигнатите към края на предходния месец пазарни стойности.

Репо сделки с ДЦК на междубанковия пазар

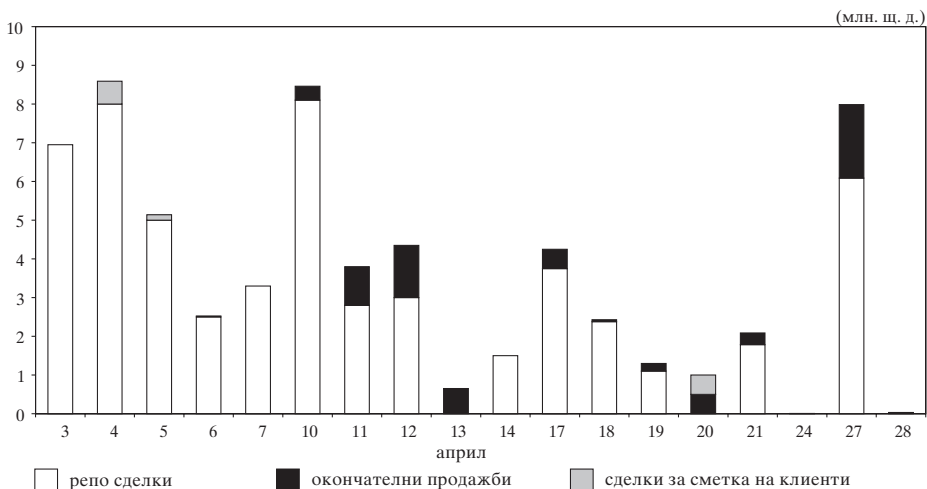
През април на вторичния междубанков пазар се наблюдава неравномерно движение в обема на репо сделките (графика 5). Най-голям е обемът на сключените сделки на 3 и 10 април, когато нараства търсенето на ресурс от търговските банки. На

тези дати се забелязва и покачване обема на междубанковите депозити.

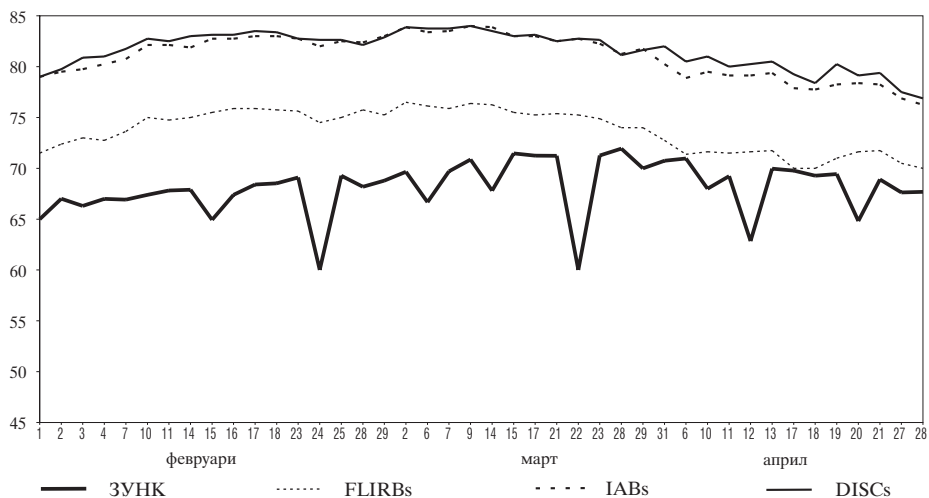
Доходността по репо сделките през април се влияеше от малките промени в ОЛП, като се наблюдава тенденция към значително повишаване на средната им сročност в дни. През месеца доходността на репо сделките с ДЦК със срок до седем дена и до един месец е по-ниска в сравнение с тази по междубанковите депозити със същия срок. Доходността по репо сделките с ДЦК и тази по междубанковите депозити със срок до един и три дена е еднаква. Следва да се отбележи, че през април доходността по репо сделките и тази по междубанковите депозити със срок до един месец е по-висока от среднопретегления ОЛП за месеца (графика 6).

Графика 3

Обем на сделките на междубанковия пазар с ДЦК, деноминирани в щатски долари

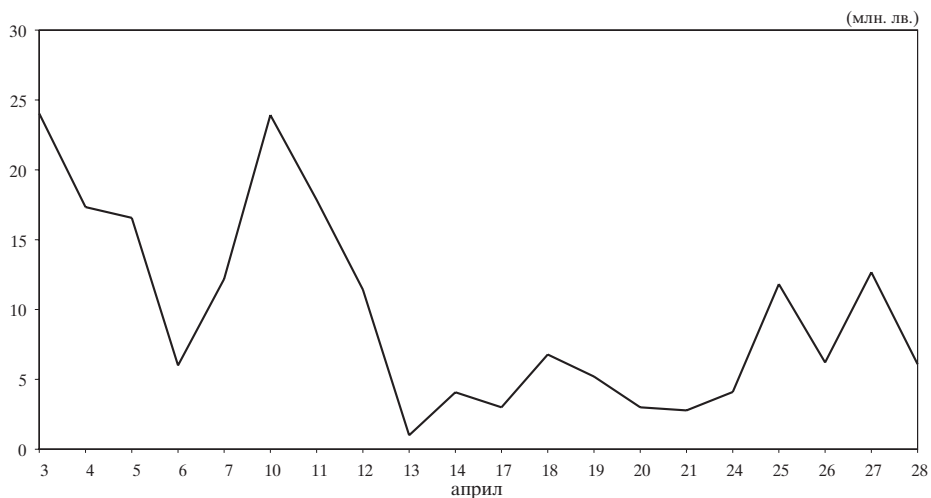


Динамика на цените на междубанковия пазар на деноминираните в щатски долари ДЦК, емитирани по ЗУНК, и на българските брейди облигации*



* За брейди облигациите са използвани котировки „продава“ на Reuters.

Обем на репо сделките на вторичния междубанков пазар



Цени на регистрираните сделки с ДЦК, деноминирани в щатски долари, емитирани по реда на чл. 5 от ЗУНК

(щ. д.)

Дата април	Цена		
	минимална	максимална	среднопотеглена
3	-	-	-
4	-	-	-
5	-	-	-
6	70.97	70.97	70.97
7	-	-	-
10	68.00	68.00	68.00
11	69.07	69.37	69.23
12	58.82	69.67	62.84
13	69.93	69.98	69.97
14	-	-	-
17	69.75	71.00	69.78
18	69.27	69.27	69.27
19	69.43	69.43	69.43
20	60.45	69.17	64.81
21	68.82	69.07	68.90
24	-	-	-
25	-	-	-
26	-	-	-
27	56.42	69.01	67.63
28	67.68	71.95	67.74
за месеца	56.42	71.95	68.21

Забележка: Информацията се базира на регистрираните приватизационни и окончателни сделки в регистъра, воден в БНБ.

Котировки на българските брейди облигации*

(щ. д.)

Дата април	DISCs		FLIRBs		IABs	
	Продава	Купува	Продава	Купува	Продава	Купува
3	80.50	80.00	71.88	70.50	79.75	78.50
4	80.38	79.00	71.25	70.00	79.25	78.25
5	80.63	78.75	71.00	70.13	79.25	76.63
6	80.50	79.50	71.38	70.50	78.88	78.00
7	80.50	79.88	71.63	71.00	79.63	78.75
10	81.00	79.63	71.63	70.63	79.50	78.50
11	80.00	78.50	71.50	70.25	79.13	78.13
12	80.25	79.38	71.63	71.25	79.13	78.25
13	80.50	80.00	71.75	71.25	79.38	78.38
14	80.50	78.50	70.38	69.75	78.75	77.00
17	79.25	77.75	70.00	69.88	77.88	76.88
18	78.38	77.88	70.00	68.63	77.75	76.75
19	80.25	78.38	71.00	69.50	78.25	77.25
20	79.13	78.25	71.63	69.75	78.38	77.38
24	79.38	78.25	71.75	69.75	78.25	77.50
25	79.00	78.00	70.75	70.25	78.00	76.75
26	78.13	78.00	70.50	69.63	77.00	76.00
27	77.50	76.50	70.50	69.25	76.88	75.88
28	76.88	76.50	70.00	69.50	76.25	75.25

* Използвани са котировки на Reuters.

Обем и структура на сделките с ДЦК на вторичния междубанков пазар през април

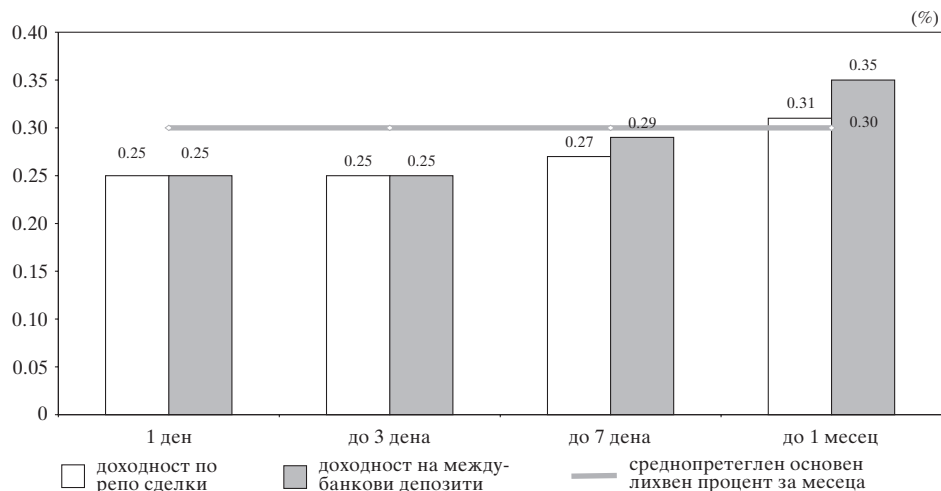
1. Обем на сделките с ДЦК, деноминирани в левове (номинална стойност, млн. лв.)	191.94
– репо сделки*	134.55
– окончателни продажби	57.39
– приватизационни сделки	-
2. Обем на сделките с ДЦК, деноминирани в щатски долари и евро (номинална стойност в млн. лв.)	73.49
– репо сделки*	59.14
– окончателни продажби	14.34
– приватизационни сделки	0.01
3. Брой на сделките на вторичния междубанков пазар	250
– репо сделки**	131
– окончателни продажби	117
– приватизационни сделки	2
4. Средна сročност на репо сделките на вторичния междубанков пазар (в дни)	5.00
5. Средна месечна доходност (проста лихва) по репо сделките, склучени на вторичния междубанков пазар в зависимост от сročността (%)	
1 ден	0.25
2 – 3 дена	0.25
4 – 7 дена	0.27
до 1 месец	0.31

* Не е включен обемът на обратните репо сделки.

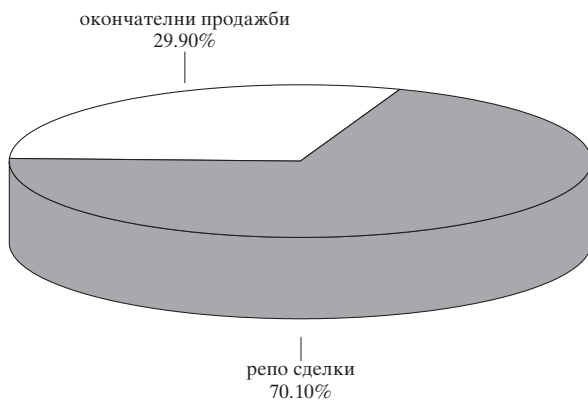
** Не е включен броят на обратните репо сделки.

Графика 6

Доходност по репо сделки с ДЦК и лихвен процент по междубанковите депозити на месечна база (април)



Структура на сключените на вторичния междубанков пазар през април сделки с ДЦК, деноминирани в левове



Структура на сключените на вторичния междубанков пазар през април сделки с ДЦК, деноминирани в щатски долари и евро



**Обем и доходност на депозитите
на междубанковия пазар и репо сделките с ДЦК**

	1 ден		от 2 до 3 дена		от 4 до 7 дена		от 8 до 30 дена		над 30 дена		Общо
	обем	доход	обем	доход	обем	доход	обем	доход	обем	доход	обем
03.04.2000 г.											
Депозити	32 414	2.93	2 000	3.00	4 200	3.44	1 500	3.50			40 114
Репо сделки	12 918	2.85			11 111	3.23					24 029
04.04.2000 г.											
Депозити	36 258	2.91	4 000	2.98	8 300	3.25					48 558
Репо сделки	11 612	2.77			5 194	3.08	530	3.30			17 336
05.04.2000 г.											
Депозити	21 060	2.66			3 500	2.83	2 500	3.63			27 060
Репо сделки	15 126	2.79			1 440	3.04					16 566
06.04.2000 г.											
Депозити	34 411	2.56			2 934	3.35	1 500	3.12	2 000	3.80	40 845
Репо сделки	4 000	2.51			2 000	2.84					6 000
07.04.2000 г.											
Депозити			34 205	2.61	4 225	3.73					38 430
Репо сделки			7 500	2.84			290	3.14	4 398	3.82	12 188
10.04.2000 г.											
Депозити	42 790	2.74	4 084	2.91	4 100	3.39	1 000	4.00			51 974
Репо сделки	5 000	2.84	1 008	3.14	4 534	3.14	13 377	3.47			23 919
11.04.2000 г.											
Депозити	32 360	2.93	4 615	3.07	6 600	3.47					43 575
Репо сделки	10 291	2.96	4 805	3.16	2 756	3.30					17 852
12.04.2000 г.											
Депозити	37 722	2.95	5 500	2.94	8 050	3.20					51 272
Репо сделки	4 000	2.94			7 424	3.25					11 424
13.04.2000 г.											
Депозити	25 150	3.00			9 500	3.34	2 000	3.30	1 200	6.47	37 850
Репо сделки					1 000	2.94					1 000
14.04.2000 г.											
Депозити			39 684	2.89	2 545	3.42	4 520	3.85			46 749
Репо сделки			1 000	2.84	3 076	3.24					4 076
17.04.2000 г.											
Депозити	40 300	2.84	6 100	2.99	5 000	3.44	500	3.60			51 900
Репо сделки					3 000	3.04					3 000
18.04.2000 г.											
Депозити	44 490	2.86	9 000	3.04	5 600	3.48	1 000	3.80			60 090
Репо сделки	3 247	2.90			2 530	3.07	1 000	3.65			6 777
19.04.2000 г.											
Депозити	47 924	2.96	4 000	3.05	13 595	3.49	5 500	3.72			71 019
Репо сделки	2 525	3.23	500	3.35	278	3.14	1 900	3.85			5 203
20.04.2000 г.											
Депозити	37 100	3.00			9 030	3.37	1 265	3.61			47 395
Репо сделки	1 000	3.24			2 005	3.61					3 005
21.04.2000 г.											
Депозити			40 450	2.94	2 065	3.37					42 515
Репо сделки					2 783	3.23					2 783

(продължава)

(продължение)

	1 ден		от 2 до 3 дена		от 4 до 7 дена		от 8 до 30 дена		над 30 дена		Общо
	обем	доход	обем	доход	обем	доход	обем	доход	обем	доход	обем
24.04.2000 г.											
Депозити	34 983	3.26	12 200	3.04	6 495	3.89	2 800	3.93	2 000	4.00	58 478
Репо сделки	2 100	3.45	2 000	3.24							4 100
25.04.2000 г.											
Депозити	33 269	3.61	1 000	3.80	7 700	4.29	2 700	4.48			44 669
Репо сделки	10 542	3.89	380	3.95			900	4.41			11 822
26.04.2000 г.											
Депозити	33 291	3.94	2 400	3.52	2 000	4.30	2 300	4.30			39 991
Репо сделки	5 210	4.11					1 000	4.26			6 210
27.04.2000 г.											
Депозити	22 635	3.70			7 325	3.59	3 000	3.53			32 960
Репо сделки					6 502	3.86	6 170	3.85			12 672
28.04.2000 г.											
Депозити					26 014	3.39	5 020	4.33			31 034
Репо сделки					6 089	3.51					6 089
Общо за месеца											
Депозити	556 157		169 238		138 778		37 105		5 200		906 478
Репо сделки	87 571		17 193		61 722		25 167		4 398		196 051

- Забележки:**
1. Данните за обемите на сключените сделки и депозити са в хил. лв.
 2. Обемът на репо сделките включва само тези, сключени през текущия ден.
 3. Доходността е изчислена на годишна база.
 4. Сделките с ДЦК, деноминирани в щатски долари, са в левова равностойност по обявения от БНБ курс на щатския долар в деня на сделката.

Обем на сключените сделки с ДЦК на вторичния пазар и сделки с ценни книжа на Българската фондова борса и извънборсовия пазар

(лв.)

Дата април	Репо сделки	Окончателни сделки	Наредба № 5				Приватиза- ционни сделки	Общо сделки с ДЦК	Сделки с ценни книжа		
			чл. 14	чл. 15	чл. 20	чл. 21			БФБ	Извънборсов пазар	Общо
3	39 235 082.50	5 514 145.00	12 939 927.93	6 537 750.00	-	-	-	64 226 905.43	400 868.75	70 395.60	471 264.35
4	36 187 750.00	1 407 407.00	901 830.32	9 954 996.20	1 350 001.62	-	-	49 801 985.14	233 180.43	1 162.50	234 342.93
5	28 192 850.00	5 532 407.00	9 704 441.88	3 695 481.28	66 998.00	-	-	47 192 178.16	21 347.43	25 375.94	46 723.37
6	21 954 875.00	5 170 548.75	8 197 654.65	1 099 245.83	10 150.00	-	-	36 432 474.23	28 892.81	59 083.10	87 975.91
7	20 525 218.55	5 584 730.00	2 319 089.02	4 641 796.43	-	200 000.00	-	33 270 834.00	41 089.59	181 181.96	222 271.55
10	43 519 415.00	2 936 196.40	-	3 926 510.24	-	-	-	50 382 121.64	417 217.13	6 595.75	423 812.88
11	28 037 407.10	2 274 149.60	1 557 119.83	1 882 531.00	111 500.00	-	-	33 862 707.53	22 127.25	42 857.75	64 985.00
12	23 155 111.00	10 625 539.60	291 519.80	3 256 403.20	27 174.00	-	-	37 355 747.60	33 502.03	117 330.19	150 832.22
13	6 158 000.00	3 136 449.50	3 029 720.69	697 309.94	-	-	-	13 021 480.13	13 347.51	5 064.60	18 412.11
14	8 880 670.00	3 081 762.00	1 000 000.00	7 395 332.11	-	-	-	20 357 764.11	209 866.05	11 661.00	221 527.05
17	14 688 025.00	2 655 070.00	745 225.89	679 416.40	-	-	7 790.53	18 775 527.82	958 662.47	5 926.94	964 589.41
18	13 918 420.46	2 102 153.50	2 557 910.80	5 356 111.16	-	-	-	23 934 595.92	1 253 927.84	7 043.52	1 260 971.36
19	11 376 773.00	2 171 884.00	6 661 000.00	11 798 413.53	420 319.00	-	-	32 428 389.53	57 283.17	11 569.50	68 852.67
20	6 029 600.00	9 194 630.00	2 721 724.30	7 851 833.50	1 033 630.00	-	-	26 831 417.80	270 720.76	10 398.00	281 118.76
21	7 709 510.00	2 067 662.00	220 000.00	536 707.58	-	-	-	10 533 879.58	354 499.65	1 405.70	355 905.35
24	7 100 000.00	250 000.00	400 000.00	407 303.80	14 664.58	-	-	8 171 968.38	18 547.43	19 162.55	37 709.98
25	22 284 996.00	529 000.00	1 455 791.00	990 968.00	-	-	-	25 260 755.00	41 617.87	2 944.10	44 561.97
26	20 030 000.00	1 404 000.00	205 002.53	6 838 999.03	62 500.00	-	-	28 540 501.55	132 268.22	6 262.85	138 531.07
27	26 359 559.20	6 457 707.60	2 287 188.96	5 464 504.60	661 295.00	-	-	41 230 255.36	70 210.89	1 006.25	71 217.14
28	6 469 242.00	72 359.21	508 515.80	7 892 860.39	-	-	1 067.25	14 944 044.64	1 068 834.49	3 525.65	1 072 360.14
ОБЩО	391 812 504.81	72 167 801.16	57 703 663.38	90 904 474.20	3 758 232.20	200 000.00	8 857.78	616 555 533.52	5 648 011.77	589 953.45	6 237 965.22
Среден обем сделки с ДЦК *								25 689 813.90			

* Обемът е изчислен на база 24 действателни първични дилъри.

Забележки: 1. Включена е сумата на одобрените поръчки за участие в аукционите на ДЦК за сметка на непървични дилъри в размер на 6 100 000 лв.

2. Включена е сумата на одобрените състезателни и несъстезателни поръчки за сметка на фирми и граждани в размер на 7 501 742 лв.

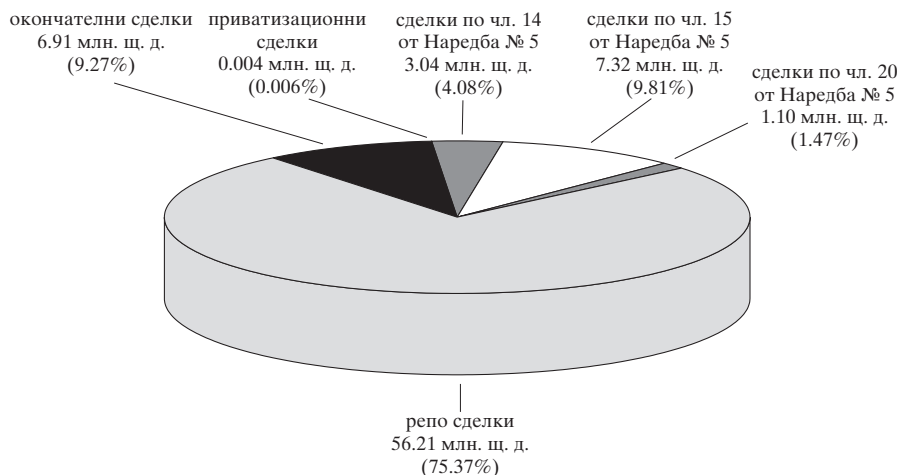
3. Обемът на репо сделки включва обратните репо сделки и тези, сключени през текущия ден.

4. Приватизационни сделки са сделките за прехвърляне на ДЦК по сметка на МФ във връзка с използването им като платежно средство в приватизационни сделки.

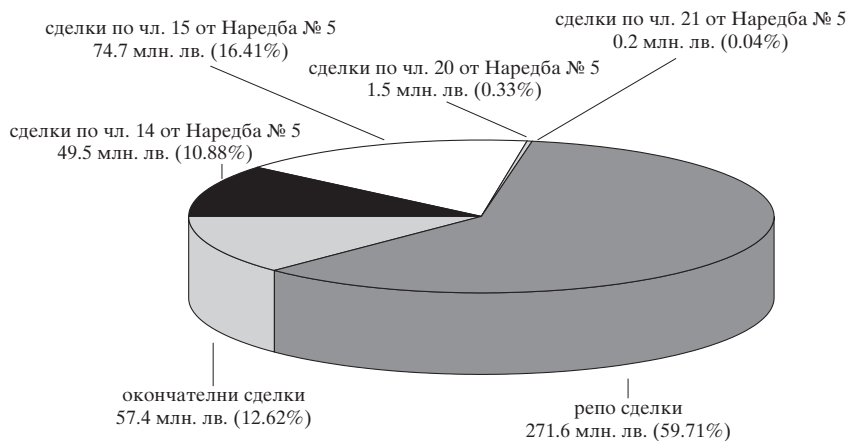
5. Сделките с ДЦК, деноминирани в щатски долари, са в левова равностойност по обявления от БНБ курс на щатския долар в деня на сделката.

6. Информацията за обема на сделките на БФБ и извънборсовия пазар е предоставена от управление „Банково“.

Обем на сключените на вторичния пазар през април сделки с ДЦК, деноминирани в щатски долари, емитирани за структурната реформа



Обем на сключените на вторичния пазар през април сделки с ДЦК, емитирани за финансиране на бюджетния дефицит



Продажби на ДЦК, емитирани по реда на Наредба № 5 на МФ и БНБ, и от целеви емисии

През април се забелязва увеличаване на обема на продажбите на ДЦК, емитирани за финансиране на бюджетния дефицит. Към 30 април 2000 г. притежаваните от граждани, фирми и небанкови финансови институции ДЦК, емитирани по реда на Наредба № 5, са в размер на 156 050 хил. лв. (графика 11), което е увели-

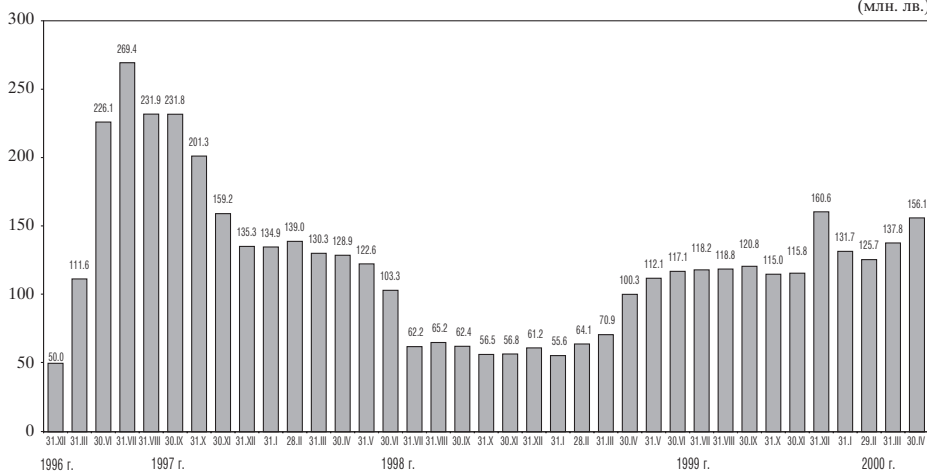
чение с 18 206 хил. лв. спрямо предходния месец, или с 13.20%. Продадените ДЦК от целеви емисии, предназначени само за сделки с физически лица, са в размер на 26 513 хил. лв. (графика 12), което е намаление спрямо март с 547 хил. лв., или с 2.02%.

Продажбите на емитираните през месеца ДЦК по реда на Наредба № 5 са, както следва: тримесечни съкровищни бонове – 5336.7 хил. лв., двегодишни съкровищни облигации –

Графика 11

Инвестиции на небанкови финансови институции, фирми и граждани в ДЦК, емитирани по реда на Наредба № 5

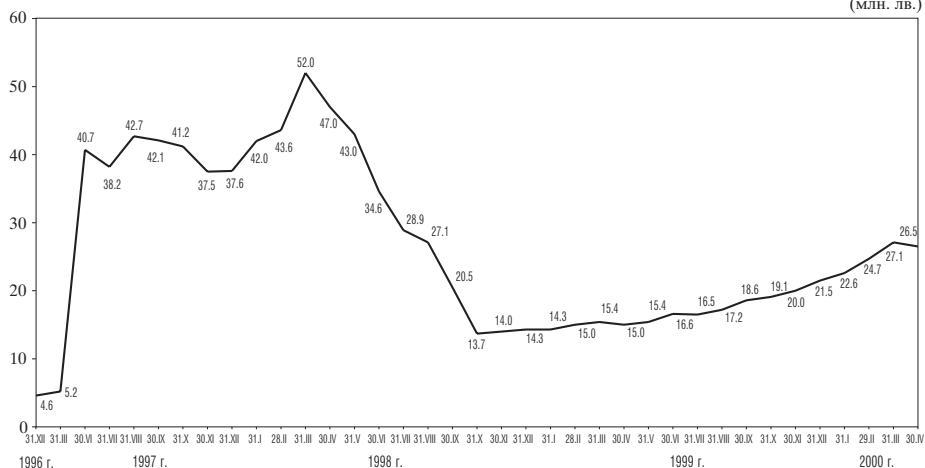
(млн. лв.)



Забележка: Данните за април 2000 г. са предварителни.

Инвестиции в ДЦК от целеви емисии, предназначени за граждани

(млн. лв.)



Забележки: 1. Данните за април 2000 г. са предварителни.

2. Не са включени целевите емисии от 12 април 2000 г.

1374.2 хил. лв., тригодишни съкровищни облигации – 3900 хил. лв. В общия обем на продадените през април ДЦК с най-голям относителен дял (50.3%) са тримесечните съкровищни бонове.

Целеви емисии на държавни ценни книжа, предназначени само за сделки с физически лица

През периода 29 март – 25 април 2000 г.¹ МФ предложи за продажба 2 емисии спестовни облигации ДЦК,

¹ Разглежданият период се определя от датата на емисиите и края на емисионните периоди, тъй като всички данни за емисиите се получават и регистрират след приключване на продажбите на дадена емисия. Затова този период не съвпада с календарния месец, а обхваща 2 емисионни периода, или 4 седмици.

предназначени за директни продажби на физически лица, при следните условия:

- 2-годишни спестовни държавни съкровищни облигации с фиксиран годишен доход под формата на лихвено плащане на всеки 6 месеца, считано от датата на емисията. Последното лихвено плащане се извършва на падежа заедно с номиналната стойност на ДЦК. Годишният лихвен процент на първия лихвен купон е 7%, на втория – 8%, на третия – 9% и на четвъртия – 10%. Обратното изкупуване на тези облигации започва 6 месеца след емитирането им по цени, определени от емитента. Цената за обратно изкупуване на двегодишните емисии спестовни ДЦК се формира, като за срока от последното лихвено пла-

щане върху номинала се начислява годишният доход на предходния лихвен купон.

Общият размер на регистрираните през април продажби от целевите емисии ДЦК, предназначени за физически лица, е 815.8 хил. лв. номинална стойност, в т. ч. 425.7 хил. лв. от БНБ и нейните клонове (графика 13).

Инвестиции в ДЦК, емитирани за структурната реформа

През април се наблюдава увеличение в размера на притежаваните от граждани, фирми и небанкови финансови институции държавни ценни книжа, емитирани за структурната реформа. Обемът на продадените ценни книжа към 30 април 2000 г. е

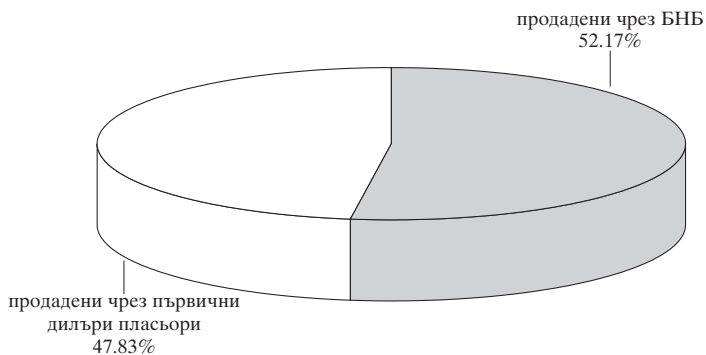
406 947.3 хил. лв. (вкл. продажбите на чуждестранни инвеститори), което е с 19 396.9 хил. лв. повече в сравнение с март, или с 5% (графика 15).

По-голяма част от продажбите на ДЦК, емитирани за структурната реформа, са извършени от търговски банки (80.78%) и от други финансови институции (19.22%).

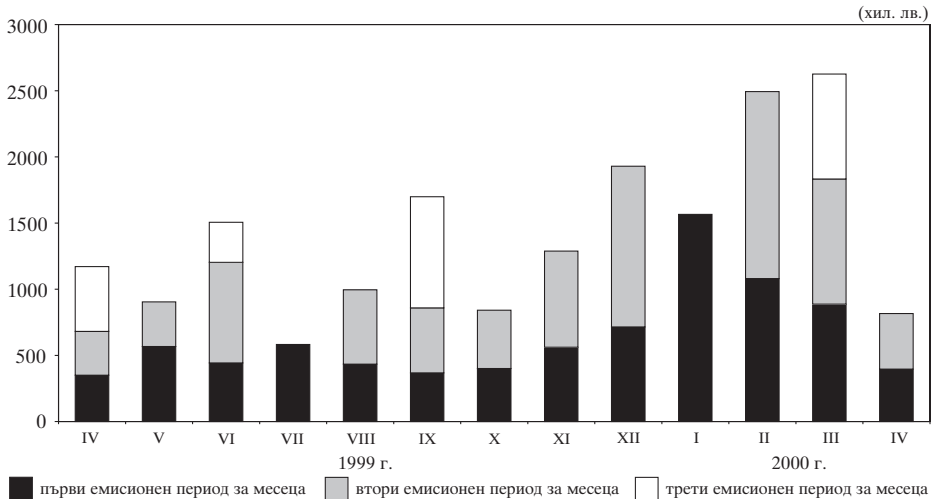
Притежаваните от граждани, фирми и небанкови финансови институции ДЦК, емитирани в левове, са в размер на 7685 хил. лв. (1.89% от общия обем на продажбите); деноминирани в щатски долари ДЦК, емитирани по ЗУНК, са в размер на 355 838.84 хил. лв. (87.44%), а деноминирани в евро ДЦК, емитирани за структурната реформа, възлизат на 43 423.47 хил. лв. (10.67%).

Графика 13

Относителен дял на продадените през април чрез БНБ и нейните клонове ДЦК, предназначени за физически лица, в общия обем на емитираните целеви емисии



**Обем на продажбите на целеви емисии ДЦК,
предназначени за физически лица**



Чуждестранни инвестиции в ДЦК

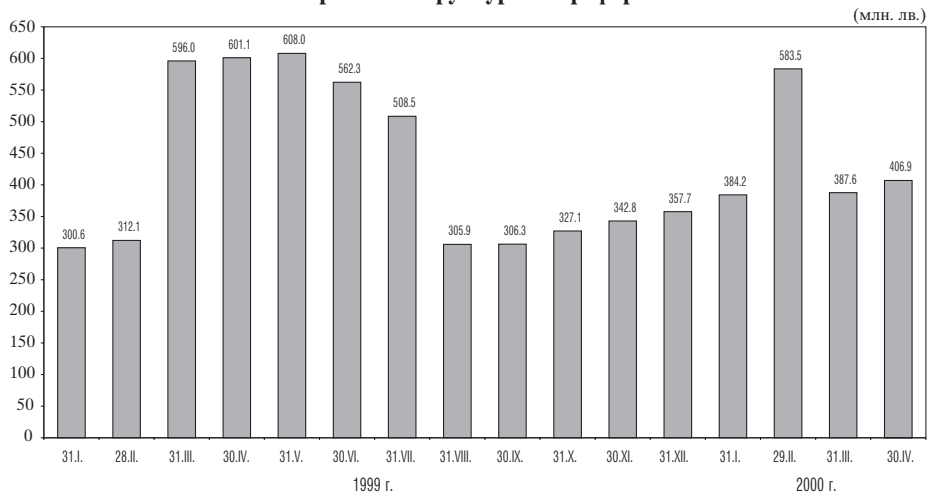
И през април размерът на притежаваните от чуждестранните инвеститори ДЦК продължава да се увеличава. Общият обем на продадените ценни книжа към 30 април е 210 919.7 хил. лв. (графика 16). Увеличението спрямо март е с 10 641 хил. лв. (или с 5.31%).

Продадените ДЦК, емитирани по реда на Наредба № 5 за финансиране на бюджетния дефицит, остава същият – 401 хил. лв. В края на месеца обемът на продадените на чуждестранни граждани държавни ценни

книжа от целевите емисии, предназначени за пряка продажба на физически лица, е 8.6 хил. лв.

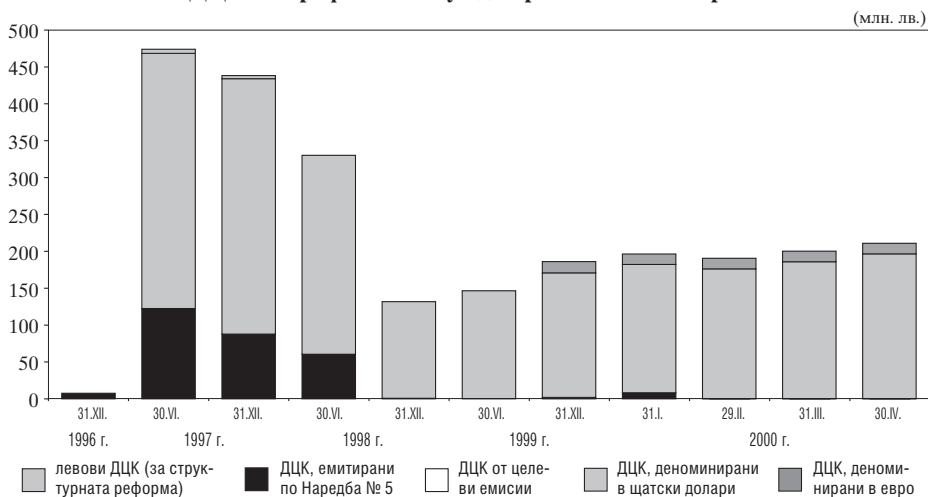
Към 30 април обемът на притежаваните от чуждестранни инвеститори държавни дългосрочни облигации, деноминирани в щатски долари, се увеличава спрямо март с 0.5 млн. щ. д. (0.55%) и възлиза на 91.12 млн. щ. д. Относителният дял на тези ДЦК по вътрешния дълг в портфейла на чуждестранните инвеститори е 93.01%. Обемът на продадените ДЦК, деноминирани в евро, е 7.33 млн. евро (6.8%).

Инвестиции на небанкови финансови институции, фирми и граждани в ДЦК, емитирани за структурната реформа



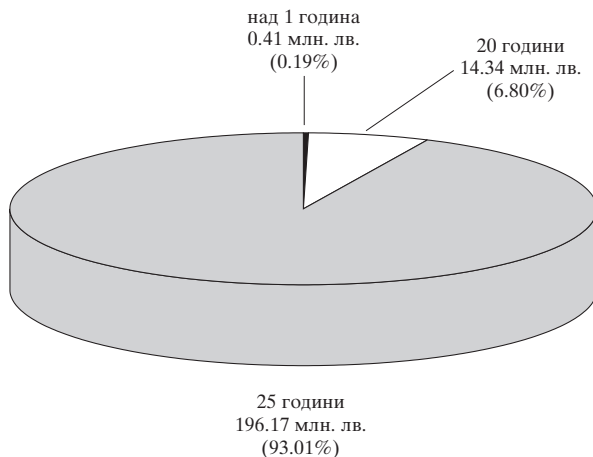
- Забележки:** 1. Левовата равностойност на ДЦК, деноминирани във валута, е изчислена по курса на БНБ в края на месеца.
 2. От януари 2000 г. се включват и ДЦК от емисия № 400 от 1999 г. (деноминирани в евро).
 3. Данните за април 2000 г. са предварителни.

ДЦК в портфейла на чуждестранни инвеститори



Забележка: Данните за април 2000 г. са предварителни.

Обем и матуриретна структура на ДЦК, притежавани от чуждестранни инвеститори към 30 април



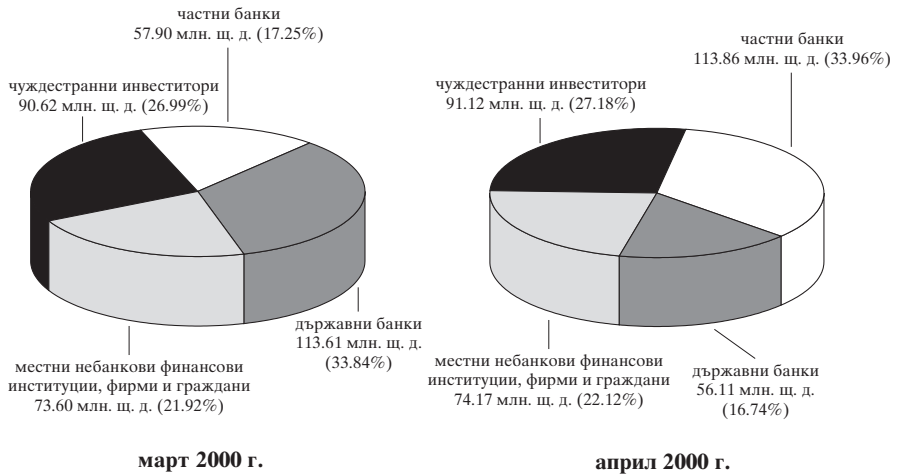
Забележка: Данните са предварителни.

Държатели на ДЦК, емитирани по реда на Наредба № 5, и на целеви емисии към 30 април



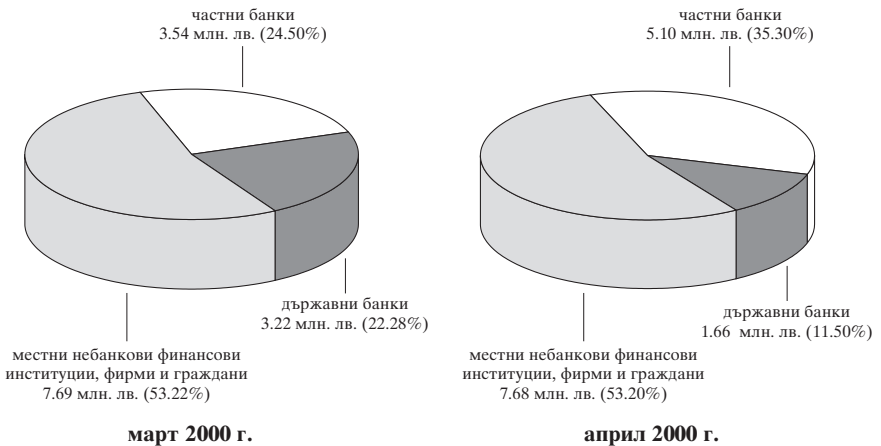
Забележки: 1. Включени са блокираните от финансовите институции ДЦК.
2. Не са включени гаранционни ДЦК, емитирани по ЗДЗВСТЪ.
3. Данните са предварителни.

Държатели на деноминираните в щатски долари ДЦК, емитирани по ЗУНК



Забележки: 1. Включени са блокираните от финансовите институции ДЦК.
2. Данните са предварителни.

Държатели на ДЦК за структурната реформа, емитирани в левове



Забележки: 1. Включени са блокираните от финансовите институции ДЦК.
2. Данните са предварителни.

Емисии на сконтови съкровищни бонове

Номер на емисията	BG3012799006	BG3013099000	BG3013399004	BG3013699007	BG3014299005	BG3014599008	BG3014899002	BG3015199006
Дата на емитиране	05.05.1999	19.05.1999	02.06.1999	16.06.1999	07.07.1999	21.07.1999	04.08.1999	18.08.1999
Дата на падежа	03.05.2000	17.05.2000	31.05.2000	14.06.2000	05.07.2000	19.07.2000	02.08.2000	16.08.2000
Номинална стойност на предложеното количество (хил. лв.)	10 000.00	10 000.00	10 000.00	10 000.00	7 500.00	7 500.00	9 000.00	9 000.00
Съвкупна номинална стойност на заявените поръчки (хил. лв.)	28 000.00	17 250.00	11 125.00	14 120.00	14 376.00	11 800.00	12 333.69	9 012.00
Съвкупна номинална стойност на одобрените поръчки (хил. лв.)	10 000.00	10 000.00	10 000.00	10 000.00	7 500.00	7 500.00	9 000.00	9 000.00
Средна цена на одобрените поръчки на 100 лв. номинал (%)	94.82	94.94	94.85	94.69	94.31	94.33	94.18	93.89
Средна отстъпка на 100 лв. номинал (%)	5.18	5.06	5.15	5.31	5.69	5.67	5.82	6.11
Средна годишна доходност (%)	5.48	5.34	5.44	5.62	6.05	6.03	6.20	6.53
Ефективна годишна доходност (%)	5.48	5.34	5.44	5.62	6.05	6.03	6.20	6.53
Коефициент на покритие	2.80	1.73	1.11	1.41	1.92	1.57	1.37	1.00

(продължава)

Номер на емисията	BG3015499000	BG3015799003	BG3016299003	BG3016599006	BG3016899000	BG3017199004	BG3017499008	BG3017799001
Дата на емитиране	01.09.1999	15.09.1999	06.10.1999	20.10.1999	03.11.1999	17.11.1999	01.12.1999	15.12.1999
Дата на падежа	30.08.2000	13.09.2000	04.10.2000	18.10.2000	01.11.2000	15.11.2000	29.11.2000	13.12.2000
Номинална стойност на предложеното количество (хил. лв.)	8 000.00	8 000.00	10 000.00	8 000.00	8 000.00	8 000.00	8 000.00	8 000.00
Съвкупна номинална стойност на заявените поръчки (хил. лв.)	11 420.00	21 661.30	21 455.00	11 850.00	10 930.00	15 630.00	18 150.00	7 285.00
Съвкупна номинална стойност на одобрените поръчки (хил. лв.)	8 000.00	8 000.00	10 000.00	8 000.00	8 000.00	8 000.00	8 000.00	7 285.00
Средна цена на одобрените поръчки на 100 лв. номинал (%)	92.84	93.32	94.14	94.38	94.45	94.37	94.43	94.38
Средна отстъпка на 100 лв. номинал (%)	7.16	6.68	5.86	5.62	5.55	5.63	5.57	5.62
Средна годишна доходност (%)	7.73	7.18	6.24	5.97	5.89	5.98	5.91	5.97
Ефективна годишна доходност (%)	7.73	7.18	6.24	5.97	5.89	5.98	5.92	5.97
Коефициент на покритие	1.43	2.71	2.15	1.48	1.37	1.95	2.27	0.91

(продължава)

(продължение)

Номер на емисията	BG3018099005	BG3010100009	BG3010500000	BG3010600008	BG3010700006	BG3010800004	BG3010900002	BG3011000000
Дата на емитиране	29.12.1999	05.01.2000	02.02.2000	02.02.2000	09.02.2000	16.02.2000	23.02.2000	01.03.2000
Дата на падежа	28.06.2000	03.01.2001	03.05.2000	31.01.2001	10.05.2000	17.05.2000	24.05.2000	31.05.2000
Номинална стойност на предложеното количество (хил. лв.)	5 000.00	20 000.00	5 000.00	20 000.00	5 000.00	5 000.00	5 000.00	5 000.00
Съвкупна номинална стойност на заявените поръчки (хил. лв.)	7 305.00	55 050.00	17 060.00	80 480.00	19 672.50	13 852.50	14 620.50	9 555.00
Съвкупна номинална стойност на одобрените поръчки (хил. лв.)	5 000.00	20 000.00	5 000.00	20 000.00	5 000.00	5 000.00	5 000.00	5 000.00
Средна цена на одобрените поръчки на 100 лв. номинал (%)	97.69	94.22	99.09	95.23	99.16	99.20	99.23	99.25
Средна отстъпка на 100 лв. номинал (%)	2.31	5.78	0.91	4.77	0.84	0.80	0.77	0.75
Средна годишна доходност (%)	4.74	6.15	3.68	5.02	3.40	3.23	3.11	3.03
Ефективна годишна доходност (%)	4.80	6.15	3.73	5.02	3.44	3.27	3.15	3.07
Коефициент на покритие	1.46	2.75	3.41	4.02	3.93	2.77	2.92	1.91

(продължава)

Номер на емисията	BG301100008	BG3011200006	BG3011300004	BG3011400002	BG3011500009	BG3011600007	BG3011700005	BG3011800003
Дата на емитиране	01.03.2000	08.03.2000	15.03.2000	22.03.2000	29.03.2000	05.04.2000	12.04.2000	19.04.2000
Дата на падежа	28.02.2001	07.06.2000	14.06.2000	21.06.2000	28.06.2000	05.07.2000	12.07.2000	19.07.2000
Номинална стойност на предложеното количество (хил. лв.)	20 000.00	5 000.00	5 000.00	5 000.00	5 000.00	5 000.00	5 000.00	5 000.00
Съвкупна номинална стойност на заявените поръчки (хил. лв.)	33 600.00	9 522.50	5 315.00	11 260.00	13 971.50	12 422.50	12 762.50	13 580.00
Съвкупна номинална стойност на одобрените поръчки (хил. лв.)	20 000.00	5 000.00	5 000.00	5 000.00	5 000.00	5 000.00	5 000.00	5 000.00
Средна цена на одобрените поръчки на 100 лв. номинал (%)	95.28	99.25	99.14	99.12	99.12	99.10	99.11	99.11
Средна отстъпка на 100 лв. номинал (%)	4.72	0.75	0.86	0.88	0.88	0.90	0.89	0.89
Средна годишна доходност (%)	4.97	3.03	3.48	3.56	3.56	3.64	3.60	3.60
Ефективна годишна доходност (%)	4.97	3.07	3.53	3.61	3.61	3.69	3.65	3.65
Коефициент на покритие	1.68	1.90	1.06	2.25	2.79	2.48	2.55	2.72

(продължава)

(продължение)		
Номер на емисията	BG3011900001	
Дата на емитиране	26.04.2000	
Дата на падежа	26.07.2000	
Номинална стойност на предложеното количество (хил. лв.)	5 000.00	
Съкупна номинална стойност на заявените поръчки (хил. лв.)	13 460.00	
Съкупна номинална стойност на одобрените поръчки (хил. лв.)	5 000.00	
Средна цена на одобрените поръчки на 100 лв. номинал (%)	99.10	
Средна отстъпка на 100 лв. номинал (%)	0.90	
Средна годишна доходност (%)	3.64	
Ефективна годишна доходност (%)	3.69	
Коефициент на покритие	2.69	

Емисии на съкровищни облигации

Номер и дата на емисията	11/30.01.95	72/20.07.95	85/14.09.95	106/30.11.95	113/28.12.95
Дата на падежа	30.01.2004	13.07.2000	07.09.2000	23.11.2000	21.12.2000
Номинална стойност на предложеното количество (хил. лв.)	25.00	2 982.00	2 000.00	800.00	1 016.80
Съвкупна номинална стойност на заявените поръчки (хил. лв.)	25.00	2 982.00	960.00	220.00	1 016.80
Съвкупна номинална стойност на одобрените поръчки (хил. лв.)	25.00	2 982.00	960.00	220.00	1 016.80
Средна цена на одобрените поръчки на 100 лв. номинал (%)	100.00	96.43	93.81	92.86	92.34
Средна отстъпка на 100 лв. номинал (%)		3.57	6.19	7.14	7.66
Лихвен процент	ОЛП	ОЛП	ОЛП	ОЛП	ОЛП
Коефициент на покритие	1.00	1.00	0.48	0.28	1.00

(продължава)

(продължение)

Номер на емисията	BG2030396126	BG2031096121	BG2033297123	BG2034797121	BG2041097028	BG2030798115	BG2030898113	BG2030998111
Дата на емитиране	29.02.1996	30.05.1996	09.05.1997	16.05.1997	17.07.1997	30.04.1998	14.05.1998	28.05.1998
Дата на падежа	22.02.2001	23.05.2001	05.05.2000	10.05.2002	13.07.2000	24.04.2003	11.05.2000	22.05.2003
Номинална стойност на предложеното количество (хил. лв.)	1 000.00	800.00	35 000.00	20 000.00	35 000.00	1 000.00	5 000.00	2 000.00
Съкупна номинална стойност на заявените поръчки (хил. лв.)	200.00	800.00	30 910.00	20 000.00	54 150.00	3 605.00	14 041.00	3 440.00
Съкупна номинална стойност на одобрените поръчки (хил. лв.)	50.00	800.00	30 000.00	20 000.00	35 000.00	1 000.00	5 000.00	2 000.00
Средна цена на одобрените поръчки на 100 лв. номинал (%)	91.50	100.00	100.00	100.00	97.75	87.14	95.47	84.78
Средна отстъпка на 100 лв. номинал (%)	8.50				2.25	12.86	4.53	15.22
Лихвен процент	ОЛП	ОЛП+7	ОЛП+4	ОЛП+4	ОЛП	8.00	7.00	8.00
Коефициент на покритие	0.20	1.00	0.88	1.00	1.55	3.61	2.81	1.72

(продължава)

Номер на емисията	BG2031098119	BG2031198117	BG2031298115	BG2031398113	BG2031498111	BG2031598118	BG2031698116	BG2031798114
Дата на емитиране	18.06.1998	02.07.1998	16.07.1998	30.07.1998	20.08.1998	03.09.1998	17.09.1998	01.10.1998
Дата на падежа	15.06.2000	26.06.2003	13.07.2000	26.07.2001	17.08.2000	30.08.2001	14.09.2000	27.09.2001
Номинална стойност на предложеното количество (хил. лв.)	5000.00	2000.00	5 000.00	1 000.00	5 000.00	1 000.00	5 000.00	1 500.00
Съкупна номинална стойност на заявените поръчки (хил. лв.)	7825.00	2070.00	6 450.00	2 750.00	11 450.00	1 400.00	6 640.00	1 155.00
Съкупна номинална стойност на одобрените поръчки (хил. лв.)	5000.00	2000.00	5 000.00	1 000.00	5 000.00	1 000.00	5 000.00	1 055.00
Средна цена на одобрените поръчки на 100 лв. номинал (%)	93.53	76.20	92.70	89.60	92.97	87.85	92.45	86.89
Средна отстъпка на 100 лв. номинал (%)	6.47	23.80	7.30	10.40	7.03	12.15	7.55	13.11
Лихвен процент	6.00	7.00	6.00	7.00	6.00	6.50	6.00	6.50
Коефициент на покритие	1.57	1.04	1.29	2.75	2.29	1.40	1.33	0.77

(продължава)

(продължение)

Номер на емисията	BG2031898112	BG2031998110	BG2032098118	BG2032198116	BG2032298114	BG2030099118	BG2030199116	BG2030299114
Дата на емитиране	15.10.1998	29.10.1998	19.11.1998	03.12.1998	17.12.1998	13.01.1999	27.01.1999	10.02.1999
Дата на падежа	12.10.2000	25.10.2001	16.11.2000	29.11.2001	14.12.2000	10.01.2001	24.01.2001	07.02.2001
Номинална стойност на предложено количество (хил. лв.)	5 000.00	1 500.00	1 000.00	500.00	1 000.00	5 000.00	8 000.00	10 000.00
Съкупна номинална стойност на заявените поръчки (хил. лв.)	7 900.00	700.00	3 700.00	1 250.00	2 647.02	13 053.00	20 849.60	24 021.03
Съкупна номинална стойност на одобрените поръчки (хил. лв.)	5 000.00	250.00	1 000.00	500.00	1 000.00	5 000.00	8 000.00	10 000.00
Средна цена на одобрените поръчки на 100 лв. номинал (%)	91.71	83.48	93.32	95.55	99.82	99.60	99.38	99.66
Средна отстъпка на 100 лв. номинал (%)	8.29	16.52	6.68	4.45	0.18	0.40	0.62	0.34
Лихвен процент	6.00	6.50	6.50	9.00	9.00	9.00	9.00	9.00
Коефициент на покритие	1.58	0.47	3.70	2.50	2.65	2.61	2.61	2.40

(продължава)

Номер на емисията	BG2030399112	BG2030499110	BG2030599117	BG2030699115	BG2030799113	BG2030899111	BG2030999119	BG2031099117
Дата на емитиране	24.02.1999	10.03.1999	24.03.1999	31.03.1999	14.04.1999	28.04.1999	29.04.1999	12.05.1999
Дата на падежа	21.02.2001	07.03.2001	21.03.2001	24.03.2004	11.04.2001	25.04.2001	22.04.2004	09.05.2001
Номинална стойност на предложеното количество (хил. лв.)	15 000.00	15 000.00	15 000.00	2 000.00	15 000.00	20 000.00	1 190.00	20 000.00
Съкупна номинална стойност на заявените поръчки (хил. лв.)	30 397.50	48 340.00	39 280.00	2 795.00	47 594.30	42 870.00	1 190.00	25 720.00
Съкупна номинална стойност на одобрените поръчки (хил. лв.)	15 000.00	15 000.00	15 000.00	2 000.00	15 000.00	20 000.00	1 190.00	20 000.00
Средна цена на одобрените поръчки на 100 лв. номинал (%)	99.74	99.91	100.05	86.35	100.84	99.88	78.39	99.98
Средна отстъпка на 100 лв. номинал (%)	0.26	0.09		13.65		0.12	21.61	0.02
Лихвен процент	9.00	9.00	9.00	9.00	9.00	8.00	9.00	8.00
Коефициент на покритие	2.03	3.22	2.62	1.40	3.17	2.14	1.00	1.29

(продължава)

(продължение)

Номер на емисията	BG2031299113	BG2031399111	BG2031699114	BG2031799112	BG2031899110	BG2031999118	BG2032099116	BG2032199114
Дата на емитиране	26.05.1999	09.06.1999	23.06.1999	14.07.1999	28.07.1999	11.08.1999	25.08.1999	08.09.1999
Дата на падежа	23.05.2001	06.06.2001	20.06.2001	11.07.2001	25.07.2001	08.08.2001	22.08.2001	05.09.2001
Номинална стойност на предложено количество (хил. лв.)	20 000.00	20 000.00	15 000.00	12 000.00	10 000.00	10 000.00	8 000.00	8 000.00
Съкупна номинална стойност на заявените поръчки (хил. лв.)	25 827.40	15 965.00	11 220.00	16 170.00	13 105.50	11 325.00	9 080.63	16 600.00
Съкупна номинална стойност на одобрените поръчки (хил. лв.)	20 000.00	15 965.00	11 220.00	12 000.00	10 000.00	10 000.00	8 000.00	8 000.00
Средна цена на одобрените поръчки на 100 лв. номинал (%)	98.98	97.18	93.55	93.54	93.26	92.59	91.92	91.05
Средна отстъпка на 100 лв. номинал (%)	1.02	2.82	6.45	6.46	6.74	7.41	8.08	8.95
Лихвен процент	8.00	8.00	8.00	8.00	8.00	8.00	8.00	8.00
Коефициент на покритие	1.29	0.80	0.75	1.35	1.31	1.13	1.14	2.08

(продължава)

Номер на емисията	BG2032299112	BG2032399110	BG2032499118	BG2032599115	BG2032699113	BG2032799111	BG2032899119	BG2030000116
Дата на емитиране	24.09.1999	13.10.1999	27.10.1999	10.11.1999	24.11.1999	08.12.1999	22.12.1999	19.01.2000
Дата на падежа	21.09.2001	10.10.2001	24.10.2001	07.11.2001	21.11.2001	05.12.2001	19.12.2001	16.01.2002
Номинална стойност на предложеното количество (хил. лв.)	8 000.00	8 000.00	10 000.00	10 000.00	10 000.00	10 000.00	10 000.00	28 000.00
Съкупна номинална стойност на заявените поръчки (хил. лв.)	34 781.00	39 093.50	28 485.05	24 059.00	29 786.00	40 252.00	37 050.00	87 580.00
Съкупна номинална стойност на одобрените поръчки (хил. лв.)	8 000.00	8 000.00	10 000.00	10 000.00	10 000.00	10 000.00	10 000.00	28 000.00
Средна цена на одобрените поръчки на 100 лв. номинал (%)	94.71	98.02	98.53	98.80	99.04	99.60	100.12	99.74
Средна отстъпка на 100 лв. номинал (%)	5.29	1.98	1.47	1.20	0.96	0.40		0.26
Лихвен процент	9.00	9.00	9.00	9.00	9.00	9.00	9.00	8.00
Коефициент на покритие	4.35	4.89	2.85	2.41	2.98	4.03	3.71	3.13

(продължава)

(продължение)	Номер на емисията	BG2030100114*	BG2030200112	BG2030300110	BG2030400118**	BG2030500115***
Дата на емитиране	09.02.2000	16.02.2000	15.03.2000	05.04.2000	19.04.2000	
Дата на падежа	05.02.2003	13.02.2002	13.03.2002	03.04.2002	16.04.2003	
Номинална стойност на предложеното количество (хил. лв.)	50 000.00	28 000.00	28 000.00	15 000.00	10 000.00	
Съкупна номинална стойност на заявените поръчки (хил. лв.)	192 244.60	84 094.00	61 368.00	46 165.00	44 350.00	
Съкупна номинална стойност на одобрените поръчки (хил. лв.)	50 000.00	28 000.00	28 000.00	15 000.00	10 000.00	
Средна цена на одобрените поръчки на 100 лв. номинал (%)	101.20	100.34	100.10	100.29	99.68	
Средна отстъпка на 100 лв. номинал (%)						
Лихвен процент	9.00	7.00	7.00	7.00	8.00	
Коефициент на покритие	3.84	3.00	2.19	3.08	4.44	

*Посочената цена е резултат от проведените четири аукциона за продажба на емисията и включва натрупаната лихва към датите на аукционите.

**Общият размер на емисията е 50 000 хил. лв., като оставащото количество МФ ще продава на аукционен принцип.

***Общият размер на емисията е 30 000 хил. лв., а МФ ще продава оставащото количество на аукционен принцип.

Гаранционни държавни ценни книжа

Левови

Номер на емисията	BG2040296225	BG2040396223	BG2040596228	BG2044397227	BG2047397224	BG2047597229	BG2047697227
Дата на емитиране	05.06.1996	12.06.1996	27.06.1996	18.08.1997	22.10.1997	22.10.1997	05.11.1997
Дата на падежа	28.05.2003	04.06.2003	19.06.2003	09.08.2004	13.10.2004	13.10.2004	27.10.2004
Главница (хил. лв.)	3428.57	3622.12	453.18	21 129.85	2330.52	7593.12	10 349.77
Лихвен процент	ОЛП	ОЛП	ОЛП	ОЛП	ОЛП	ОЛП	ОЛП
Лихвени плащания	полугодишни	полугодишни	полугодишни	полугодишни	полугодишни	полугодишни	полугодишни
Погасителни вноски	равни годишни	равни годишни	равни годишни	равни годишни	равни годишни	равни годишни	равни годишни
Матуритет (в години)	7	7	7	7	7	7	7

(продължава)

(продължение)

Валутни

Номер на емисията	BG2040198116	BG2040297116	BG2040397114	BG2045697112	BG2047297119	BG2047797118	BG2047897116
Дата на смирване	29.01.1998	21.10.1997	21.10.1997	15.08.1997	18.08.1997	24.10.1997	5.11.1997
Дата на падежа	25.01.2001	17.10.2000	17.10.2000	11.08.2000	14.08.2000	20.10.2000	01.11.2000
Главница (хил. щ. д.)	512.00	1442.50	659.50	2043.50	36 513.70	23 326.30	5342.50
Лихвен процент	LIBOR + 2	LIBOR + 2	LIBOR + 2	LIBOR + 2	LIBOR + 2	LIBOR + 2	LIBOR + 2
Лихвени плащания	полугодишни	полугодишни	полугодишни	полугодишни	полугодишни	полугодишни	полугодишни
Погасителни вноски	еднократно	еднократно	еднократно	еднократно	еднократно	еднократно	еднократно
Магуритет (в години)	на падежа	на падежа	на падежа	на падежа	на падежа	на падежа	на падежа
	3	3	3	3	3	3	3

Номер на емисията	BG2040498110	BG2040598117	BG2040698115
Дата на смирване	13.02.1998	13.03.1998	11.05.1998
Дата на падежа	09.02.2001	06.03.2001	07.05.2001
Главница (хил. щ. д.)	3127.00	53.50	1013.20
Лихвен процент	LIBOR + 2	LIBOR + 2	LIBOR + 2
Лихвени плащания	полугодишни	полугодишни	полугодишни
Погасителни вноски	еднократно	еднократно	еднократно
Магуритет (в години)	на падежа	на падежа	на падежа
	3	3	3

LIBOR – среднен шестмесечен LIBOR (London Interbank Offered Rate) от Reuters за предшестващия лихвен период.

На основание чл. 8 и чл. 9, ал. 1, т. 1 и 2 от ЗДЗВСТБ Министерството на финансите емитира левови и валутни ГДЦК при следните условия:

- а) в левове – срок на погасяване 7 години; лихва – ОЛП за периода, платима на 6 месеца; погасителен план – равни годишни погасителни плащания.
 - б) в шадски долари – срок на погасяване 3 години; лихва – 6-месечен LIBOR плюс 2%, платима на 6 месеца; погасяване – еднократно в края на периода; прехвърляеми само между търговски банки със седалище в страната. Делими лихвени купони от главницата, свободна прехвърляемост, при условие че МФ и БНБ одобрят STRIPS (Separate Trading of Registered Interest and Principal of Securities) програма на банките, кандидати да търгуват вторично производни на лихвените купони финансови инструменти, и задължително регистриране на същите в Депозитара на ДЦК в БНБ.
- Законът за гарантиране на влоговете в банките (ЛВ, бр. 49 от 29 април 1998 г.) отменя ЗДЗВСТБ. Режимът по този закон се запазва за влоговете и сметките в банки, които са обявени в несъстоятелност до влизане в сила на Закона за гарантиране на влоговете в банките, както и за функционирането на специалния фонд за държавна защита на влогове и сметки и обслужването на ГДЦК.

Главниците на левовите ГДЦК са по фактически данни към 30 април 2000 г.

ДЦК, емитирани за уреждане на необслужваните кредити на държавни предприятия към банките

Нормативна регламентация	ПМС № 244/91	ПМС № 186/93	чл. 4 ЗУНК/93	чл. 5 ЗУНК/93	ПМС № 3/94	ПМС № 89/95
Номер на емисията	BG 2000192224	BG 2009993226	BG 2009893228	BG 2009794228	BG 2009693222	200/1995 г.
Дата на емисията	01.01.1992	01.07.1993	01.10.1993	01.01.1994	01.12.1993	31.05.1995
Дата на падежа	01.01.2011	01.07.2017	01.10.2018	01.01.2019	01.12.2018	21.05.2002
Матуритет (в години)	19	24	25	25	25	7
Гратисен период (в години)	4	4	5	5	5	4
Срок на погасяване (в години)	15	20	20	20	20	3
Погасителни вноски	15 равни годишни	20 равни годишни	20 равни годишни	20 равни годишни	20 равни годишни	6 равни полугодишни
Размер на главницата (хил.)	3026.91 (лв.)	2301.90 (лв.)	8236.69 (лв.)	335 266.09 (щ. д.)	877.88 (лв.)	7766.90 (лв.)
Лихвени плащания	полугодишни	полугодишни	полугодишни	полугодишни	годишни	полугодишни
Размер на лихвата през 1999 г.	ОЛП+1	2/3 ОЛП	2/3 ОЛП	LIBOR*	2/3 ОЛП	ОЛП

* Шестмесечен LIBOR за щатския долар, действащ за предходния лихвен период, като размерът на лихвения купон се обявява от министъра на финансите до три дена след началото на всеки лихвен период.

Главниците са по фактически данни към 30 април 2000 г.

Размерът на дълга по ЗУНК не включва държавните дългосрочни облигации по сметка на МФ (реструктуриран дълг и целеви програми).

Съгласно ПМС № 221 от 1995 г. притежателите на държавни дългосрочни облигации, емитирани по реда на ЗУНК, ПМС № 244 от 1991 г., ПМС № 186 от 1993 г. и ПМС № 3 от 1994 г., могат да се използват като платежно средство в приватизационни сделки.

Съгласно ПМС № 22 от 1995 г. държавни дългосрочни облигации, емитирани по ЗУНК, могат да се използват за погасяване на задълженията на държавни предприятия, фирми и търговски дружества към държавата, преоформени по реда на чл. 10 от ЗУНК. При погасяване на задълженията държавните дългосрочни облигации се приемат по номинал – за облигациите, деноминирани в щатски долари, и 80% от номинала – за облигациите, деноминирани в левове.

ДЦК, деноминирани в евро

Номер на емисията	BG2040099223	BG2031499127	BG2031599124
Дата на емитиране	01.07.1999	16.06.1999	16.06.1999
Дата на падежа	01.01.2019	13.09.2000	11.04.2001
Главница (хил. евро)	24 412.62	10 800.00	7000.00
Лихвен процент	EURIBOR ¹	EURO LIBOR ² + 3	EURO LIBOR ² + 3
Дати на лихвените плащания	полугодишни	14.06.2000; 13.09.2000	14.06.2000; 11.04.2001
Погасителни вноски	20 равни годишни	еднократно на падежа	еднократно на падежа

Държавните ценни книжа, деноминирани в евро, са емитирани на основание § 10 от Преходните и заключителни разпоредби на Закона за държавния бюджет на Република България за 1999 г.

¹ Шестмесечен EURIBOR, действащ за преходния лихвен период, като размерът на лихвения купон се обявява от министъра на финансите до три дена след началото на всеки лихвен период.

² Шестмесечен EURO LIBOR, котиран на 15 юни 1999 г. и съответно на 13 юни 2000 г. в 11 ч лондонско време.

Емисия BG 2040099223, деноминирана в евро, има статута на емисия BG 2009794228 (емитирана на основание чл. 5 от Закона за уреждане на необслужваните кредити, договорени до 31 декември 1990 г.), деноминирана в щатски долари.

Главницата на емисия BG 2040099223 е по фактически данни към 30 април 2000 г.

ДЦК, емитирани през 2000 г.

ДЦК, емитирани с отстъпка от номинала по реда на Наредба № 5 на МФ и БНБ (съкровищци бонове)

ЕМИСИИ				Предложено количество от МФ (хил. лв.)	ПОЛУЧЕНИ ПОРЪЧКИ						ОДОБРЕНИ ПОРЪЧКИ					
№	Дата на аукциона	Дата на емисията	Дата на падежа		Номинална стойност (хил. лв.)	Средна цена на 100 лв. номинал	Средна доходност			Номинална стойност (хил. лв.)	Цена на 100 лв. номинал			Средна доходност		
							До падежа %	Годишна %	Ефективна годишна %		Мини- мална	Макси- мална	Средна	До падежа %	Годишна %	Ефективна годишна %
BG 30 100 00001	04.01.2000	05.01.2000	05.04.2000	5 000.00	6 920.00	98.90	1.11	4.46	4.54	5 000.00	98.90	98.91	98.91	1.10	4.42	4.49
BG 30 102 00007	10.01.2000	12.01.2000	12.04.2000	5 000.00	13 727.00	98.93	1.08	4.34	4.41	5 000.00	98.93	99.01	98.95	1.06	4.26	4.32
BG 30 103 00005	17.01.2000	19.01.2000	19.04.2000	5 000.00	14 832.50	98.96	1.05	4.22	4.28	5 000.00	98.96	99.02	98.98	1.03	4.13	4.20
BG 30 104 00003	24.01.2000	26.01.2000	26.04.2000	5 000.00	17 925.50	99.00	1.01	4.05	4.11	5 000.00	99.01	99.04	99.03	0.98	3.93	3.99
BG 30 105 00000	31.01.2000	02.02.2000	03.05.2000	5 000.00	17 060.00	99.06	0.95	3.81	3.86	5 000.00	99.07	99.10	99.09	0.92	3.68	3.73
BG 30 107 00006	07.02.2000	09.02.2000	10.05.2000	5 000.00	19 672.50	99.13	0.88	3.52	3.57	5 000.00	99.16	99.17	99.16	0.85	3.40	3.44
BG 30 108 00004	14.02.2000	16.02.2000	17.05.2000	5 000.00	13 852.50	99.18	0.83	3.32	3.36	5 000.00	99.19	99.70	99.20	0.81	3.23	3.27
BG 30 109 00002	21.02.2000	23.02.2000	24.05.2000	5 000.00	14 620.50	99.20	0.81	3.23	3.27	5 000.00	99.20	99.25	99.23	0.78	3.11	3.15
BG 30 110 00000	28.02.2000	01.03.2000	31.05.2000	5 000.00	9 555.00	99.21	0.80	3.19	3.23	5 000.00	99.21	99.25	99.25	0.76	3.03	3.07
BG 30 112 00006	06.03.2000	08.03.2000	07.06.2000	5 000.00	9 522.50	99.22	0.79	3.15	3.19	5 000.00	99.23	99.26	99.25	0.76	3.03	3.07
BG 30 113 00004	13.03.2000	15.03.2000	14.06.2000	5 000.00	5 315.00	99.12	0.89	3.56	3.61	5 000.00	98.77	99.26	99.14	0.87	3.48	3.53
BG 30 114 00002	20.03.2000	22.03.2000	21.06.2000	5 000.00	11 260.00	99.01	1.00	4.01	4.07	5 000.00	98.96	99.20	99.12	0.89	3.56	3.61
BG 30 115 00009	27.03.2000	29.03.2000	28.06.2000	5 000.00	13 971.50	99.01	1.00	4.01	4.07	5 000.00	99.05	99.14	99.12	0.89	3.56	3.61
BG 30 116 00007	03.04.2000	05.04.2000	05.07.2000	5 000.00	12 422.50	99.04	0.97	3.89	3.94	5 000.00	99.08	99.12	99.10	0.91	3.64	3.69
BG 30 117 00005	10.04.2000	12.04.2000	12.07.2000	5 000.00	12 762.50	99.07	0.94	3.77	3.82	5 000.00	99.10	99.12	99.11	0.90	3.60	3.65
BG 30 118 00003	17.04.2000	19.04.2000	19.07.2000	5 000.00	13 580.00	99.07	0.94	3.77	3.82	5 000.00	99.09	99.18	99.11	0.90	3.60	3.65
BG 30 119 00001	24.04.2000	26.04.2000	26.07.2000	5 000.00	13 460.00	99.04	0.97	3.89	3.94	5 000.00	99.08	99.12	99.10	0.91	3.64	3.69
Двегодишни емисии, общо				85 000.00	220 459.50					85 000.00						
BG 30 101 00009	04.01.2000	05.01.2000	03.01.2001	20 000.00	20 000.00	93.23	7.26	7.28	7.28	20 000.00	94.00	94.53	94.22	6.13	6.15	6.15
BG 30 106 00008	31.01.2000	02.02.2000	31.01.2001	20 000.00	80 480.00	94.81	5.47	5.49	5.49	20 000.00	95.20	95.28	95.23	5.01	5.02	5.02
BG 30 111 00008	28.02.2000	01.03.2000	28.02.2001	20 000.00	33 600.00	95.13	5.12	5.13	5.13	20 000.00	95.19	95.30	95.28	4.95	4.97	4.97
Тригодишни емисии, общо				60 000.00	169 130.00					60 000.00						
Общо				145 000.00	389 589.50					145 000.00						

Забележка: Съгласно методиката, прилагана от МФ, доходността на съкровищните бонове се изчислява по следните формули:

$ДП = О/Ц \times 100$, където

ДП – доходност до падежа;

О – отстъпка от номинала;

Ц – цена на 100 лв. номинал.

Приема се, че годината има 364 дена.

$ГД = ДП \times n$

ГД – годишна доходност;

n – брой периоди в 1 година;

$ЕГД = [(1 + ДП)^n - 1] \times 100$

ЕГД – ефективна годишна доходност;

Лихвоносни ДЦК, емитирани по реда на Наредба № 5 на МФ и БНБ (съкровищни облигации)

ЕМИСИИ						Предло- жен от МФ лихвен процент	Предложено количество от МФ		ПОЛУЧЕНИ ПОРЪЧКИ		ОДОБРЕНИ ПОРЪЧКИ					
№	Дата на аукциона	Дата на емисията	Дата на пощане	Дата на падежа	Дата на лихвени пощания		Общ обем (хил. лв.)	Обем на аукциона (хил. лв.)	Номинална стойност (хил. лв.)	Средна цена на 100 лв. номинал	Номи- нална стойност (хил. лв.)	Цена на 100 лв. номинал			Средна ефективна годишна доходност %	
												Мини- мална	Макси- мална	Средна		
BG 20 300 00116	17.01.2000	19.01.2000		16.01.2002	19.07.2000 17.01.2001 18.07.2001 16.01.2002	8	28 000.00		87 580.00	99.13	28 000.00	99.55	100.02	99.74	8.14	
BG 20 302 00112	14.02.2000	16.02.2000		13.02.2002	16.08.2000 14.02.2001 15.08.2001 13.02.2002	7	28 000.00		84 094.00	99.50	28 000.00	100.20	101.10	100.34	6.81	
BG 20 303 00110	13.03.2000	15.03.2000		13.03.2002	13.09.2000 14.03.2001 12.09.2001 13.03.2002	7	28 000.00		61 368.00	99.17	28 000.00	99.73	100.73	100.10	6.95	
BG 20 304 00118	03.04.2000	05.04.2000	05.04.2000	03.04.2002	04.10.2000 04.04.2001 03.10.2001 03.04.2002	7	50 000.00	15 000.00	46 165.00	99.77	15 000.00	100.00	100.60	100.29	6.84	
Двегодишни емисии, общо							134 000.00	15 000.00	279 207.00		99 000.00					
BG 20 301 00114	07.02.2000	09.02.2000	09.02.2000	05.02.2003	09.08.2000 07.02.2001 08.08.2001 06.02.2002 07.08.2002 05.02.2003	9	50 000.00	5 000.00	34 765.00	98.78	5 000.00	100.70	101.64	101.20	8.54	
BG 20 301 00114	17.02.2000	09.02.2000	18.02.2000	05.02.2003		9		15 000.00	59 465.00	100.15	15 000.00	100.91	102.63	101.47	8.43	
BG 20 301 00114	24.02.2000	09.02.2000	25.02.2000	05.02.2003		9		15 000.00	48 516.60	99.98	15 000.00	100.64	101.82	100.93	8.63	
BG 20 301 00114	02.03.2000	09.02.2000	06.03.2000	05.02.2003		9		15 000.00	49 498.00	100.36	15 000.00	100.64	102.02	101.21	8.52	
BG 20 305 00115	17.04.2000	19.04.2000	19.04.2000	16.04.2003	18.10.2000 18.04.2001 17.10.2001 17.04.2002 16.10.2002 16.04.2003	8	30 000.00	10 000.00	44 350.00	98.58	10 000.00	99.22	100.40	99.68	8.12	
Тригодишни емисии, общо							80 000.00	60 000.00	236 594.60		60 000.00					
Общо							214 000.00	75 000.00	515 801.60		159 000.00					

Забележка: Съгласно прилаганата от МФ методика ефективната годишна доходност се изчислява по вградената в MICROSOFT EXCEL функция за доход.

През април за участие в приватизацията са продадени държавни дългосрочни облигации, емитирани по реда на чл. 5 от ЗУНК, за 4.3 хил. щ. д. Тези държавни ценни книжа на основание чл. 5 от Наредбата за реда за участие в приватизацията на притежателите на държавни дългосрочни облигации, емитирани по реда на Закона за уреждане на необслужваните кредити, договорени до 31 декември 1990 г., ПМС № 244 от 1991 г., ПМС № 186 от 1993 г. и ПМС № 3 от

1994 г., са прехвърлени по сметки на Министерството на финансите като платежно средство в 2 приватизационни сделки и са канцелирани в края на месеца.

Среднопретеглената цена на облигациите, емитирани по реда на чл. 5 от ЗУНК и продадени за участие в приватизацията, е 71.11 щ. д. на 100 щ. д. номинал (графика 21).

И през този месец няма сделки за прехвърляне на ДЦК от емисия № 98 от 1993 г. във връзка с използването

Графика 21

**Динамика на цените на ДЦК, емитирани по реда на чл. 4 и 5 от ЗУНК,
продадени на фирми и граждани за участие в приватизацията**



им като платежно средство в приватизационни сделки.

През април на основание чл. 1 от Наредбата за реда за използване на държавните дългосрочни облигации, емитирани по реда на ЗУНК, за погасяване на задълженията към държа-

вата, възникнали по реда на същия закон (обн., ДВ, бр. 12 от 3 февруари 1995 г.), са продадени и използвани държавни дългосрочни облигации, емитирани по реда на чл. 5 от ЗУНК, за 428 хил. щ. д., които се считат за падежирани.

Обем на държавните дългосрочни облигации, използвани като платежно средство в приватизационни сделки

	Година	I	II	III	IV	V	VI	VII	VIII	IX	X	XI	XII	Общо
I. ДЦК в левове (хил. лв.)	1994					19.20	0.10	501.40	110.70	177.00	76.70	609.80	28.30	1523.20
	1995	88.20	257.20	65.00	35.50	143.60	132.40	262.90	148.90	59.80	54.90	242.50	354.90	1845.80
	1996	5.70	53.90	16.50	113.90	16.60	147.80	19.90	46.00	121.30	309.60	541.20	1151.20	2543.60
	1997	210.70	1374.90	114.90	1259.35	4354.90	744.30	500.80	175.00	209.10	184.50	135.60	144.70	9408.75
	1998	3916.30	17.18	238.60	13.70	60.00	90.72	27.30	3.96	0.00	11.47	0.00	0.00	4379.23
	1999	0.00	0.00	0.00	0.00	0.00	0.00	0.00	0.00	0.00	0.00	0.00	0.00	0.00
	2000	0.00	0.00	6.90	0.00									6.90
II. ДЦК в щатски долари (млн. щ. д.)	1994													
	1995						0.80	0.10	0.10	0.90	1.70		3.90	7.50
	1996	0.18	0.23	0.32	2.22	0.04	2.47	0.20	2.21	0.22	4.29	1.22	0.76	14.37
	1997	4.96	0.68	4.10	0.11	1.54	1.41	6.22	1.73	3.86	2.63	2.15	10.26	39.64
	1998	31.50	4.79	11.00	13.00	13.15	10.59	5.18	13.78	4.77	3.60	4.55	2.81	118.72
	1999	9.50	1.61	5.34	0.67	0.61	0.21	0.66	0.03	0.04	2.00	0.03	0.04	20.74
2000	0.02	0.01	0.01	0.01									0.05	
III. ДЦК в евро (хил. евро)	1999							0.00	2.79	0.00	0.00	0.00	0.00	2.79
	2000	0.00	4.05	0.00	0.00									4.05

- Забележки:**
1. ДЦК в левове включват държавните дългосрочни облигации, емитирани по реда на чл. 4 от ЗУНК, на постановления на Министерския съвет № 186 от 1993 г. и № 3 от 1994 г.
 2. ДЦК в щатски долари са държавните дългосрочни облигации, деноминирани в щатски долари и емитирани по реда на чл. 5 от ЗУНК.
 3. ДЦК в евро са държавните дългосрочни облигации от емисия № 400 от 1999 г., деноминирани в евро и емитирани на основание § 10 от Преходните и заключителни разпоредби на ЗДБ на РБ за 1999 г.

5

ПЪРВИЧНИ ДИЛЪРИ НА ДЦК И СТРАНИЦИ НА REUTERS ЗА КОТИРОВКИ НА ДЦК

На основание чл. 4, ал. 1 от Наредба № 5 на МФ и БНБ министърът на финансите и управителят на БНБ утвърдиха първичните дилъри на държавни ценни книжа, както следва:

ЗА ПЕРИОДА 1 ЯНУАРИ – 30 ЮНИ 2000 г.

ТБ БИОХИМ	CVBB 01-03
БНП ДРЕЗДНЕРБАНК	BSBD 01-03
БУЛБАНК	BGTB 01-03
БЪЛГАРСКА ПОЩЕНСКА БАНКА	BPBB 01-03
ТБ БЪЛГАРИЯ-ИНВЕСТ	BGIN 01-03
БРИБАНК	RIBB 01-03
БАНКА ДСК	SSBG 01-03
ДЗИ ИНВЕСТ	SIIB 01
ЕВРОБАНК	EBSF 01-03
СЖ ЕКСПРЕСБАНК АД	EBVB 01
НАЦИОНАЛНА БАНКА НА ГЪРЦИЯ	NBGS 01-03
ТБ НЕФТИНВЕСТ АД	OBGG 01-03
ИНГБАНК	INBS 01-03
ОБЕДИНЕНА БЪЛГАРСКА БАНКА	UBBB 01-03
ОБЩИНСКА БАНКА	SMBK 01-03
ПЪРВА ИНВЕСТИЦИОННА БАНКА	BFIB 01-03
РАЙФАЙЗЕНБАНК	RBBS 01-03
РОСЕКСИМБАНК	REBS 01
СОСИЕТЕ ЖЕНЕРАЛ	SGBG 01
ТБ ХЕБРОС	AGBG 01-03
ЮНИОНБАНК	UNBS 01-03
БУЛБРОКЪРС АД	BULB 01-03
ФК ЕВРОФИНАНС	EUFI 01-03
ФБК ЕЛАНА	ELAN 01-03
ОБОБЩЕНИ СТРАНИЦИ ЗА КОТИРОВКИ	BGTSY= BGZUNK=
БНБ – страници с информация за междубанковия пазар на ДЦК	BGBNB 5 BGBNB 6 BGBNB 9