



Май

**Вторичен
пазар на
държавни
ценни
книжа**

2000

Използвани съкращения

БФБ – Българска фондова борса

ДЦК – държавни ценни книжа

ГДЦК – гаранционни държавни ценни книжа

ЗДБ – Закон за държавния бюджет

ЗДЗВСТБ – Закон за държавна защита на влогове и сметки в търговските банки, за които БНБ е поискала откриване на производство по несъстоятелност

ЗУНК – Закон за уреждане на необслужваните кредити, договорени до 31 декември 1990 г.

МФ – Министерство на финансите

ОЛП – основен лихвен процент

DISCs (Discount Bonds) – облигации с отстъпка

FLIRBs (Front-Loaded Interest Reduction Bonds) – облигации с първоначално намалени лихви

IABs (Interest Arrears Bonds) – облигации за неплатени лихви

© Българска народна банка, 2000

ISSN 1311-0020

Материалите са получени за редакционна обработка на 12 юни 2000 г.

Информацията, публикувана в бюлетина, може да се ползва без специално разрешение, единствено с изричното позоваване на източника.

1	Обзор на междубанковия пазар на ДЦК _____	5
2	Инвестиции на небанкови финансови институции, фирми и граждани в ДЦК _____	16
3	Държавни ценни книжа в обращение Емисии на скотови съкровищни бонове _	23
	Емисии на съкровищни облигации _____	27
	Гаранционни държавни ценни книжа _____	35
	ДЦК, емитирани за уреждане на необслужваните кредити на държавни предприятия към банките _____	37
	ДЦК, деноминирани в евро _____	38
	ДЦК, емитирани през 2000 г. _____	39
4	Продажби на ДЦК за участие в приватизационни сделки _____	43
5	Писмо на МФ и БНБ № 21-1780/8350 от 7 юни 2000 г. относно процедурата по избора на първични дилъри на ДЦК _____	45
6	Първични дилъри на ДЦК и страници на Reuters за котировки на ДЦК _____	47

СЪОБЩЕНИЕ

От декември 1999 г. страницата на БНБ в Интернет – www.bnb.bg, съдържа всекидневен бюлетин с информация за първичния и вторичния пазар на ДЦК.

За допълнителна информация, свързана с абонамента и ползването на бюлетина, звънете на тел. 9145 1304.

От януари 2000 г. в същата страница под рубриката „Фискални услуги“ е включена информация за дейността, която БНБ изпълнява като фискален агент на правителството и официален депозитар на държавата в следните основни раздели:

- създаване и поддържане на електронна система за регистриране и търговия на безналични ДЦК;
- автоматизирана система за регистриране, обслужване и управление на външния дълг;
- информационно обслужване на касовото изпълнение на консолидирания държавен бюджет и на фискалния резерв.

От март в рубриката могат да се намерят правилата за дейността на БНБ по вписване на обстоятелства, свързани с учредяването на залог на безналични ДЦК по реда на чл. 18, ал. 3 от Закона за особените залози, и приложенията към тях.

За допълнителна информация и консултации за попълване на необходимите документи – тел. 987 14 11 и 9145 1486.

Междубанков пазар на ДЦК, емитирани по реда на Наредба № 5

През май 2000 г. са регистрирани 439 сделки (вкл. броят и обемът на обратните репо сделки) между финансови институции за покупко-продажба на ДЦК, емитирани за финансиране на бюджетния дефицит, с обща номинална стойност 503 695.4 хил. лв., което е увеличение спрямо същия период на миналата година с 18 748.1 хил. лв., или с 3.9% (графика 1).

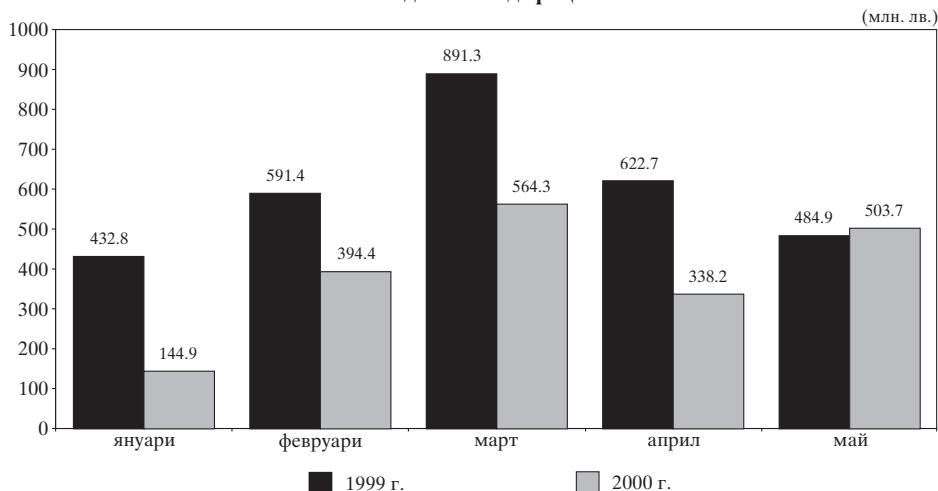
Общият обем на сделките на вторичния междубанков пазар с ДЦК, емитирани по Наредба № 5, без обема на обратните репо сделки, възли-

за на 322 038.3 хил. лв., в т. ч. 14 821.1 хил. лв. тримесечни съкровищни бонове, 29 384.3 хил. лв. дванадесетмесечни, 211 639.7 хил. лв. двегодишни и 66 193.2 хил. лв. до пет години (графика 2). През май в сравнение с предходния месец търговията с ДЦК бе поживена и обемът на сделките се е увеличил с 67.8%. В структурно отношение и през май най-голям е интересът към двегодишните съкровищни облигации, чийто обем е нараснал с 94.3%.

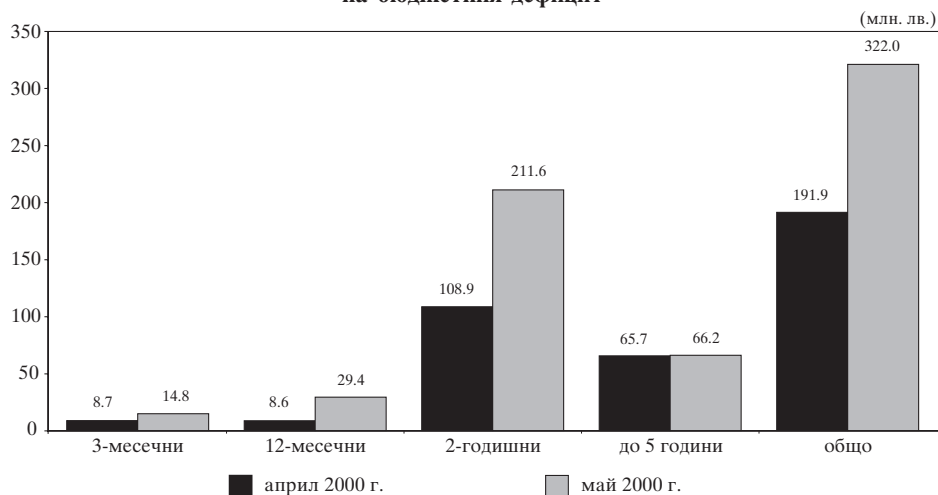
През май на вторичния пазар обемът на извършените сделки за сметка на клиенти (сделки по чл. 20 от Наредба № 5) намалява спрямо предходния месец и възлиза на 1113.9 хил. лв.

Графика 1

Обем на сделките с ДЦК, емитирани за финансиране на бюджетния дефицит



**Структура на сделките с ДЦК, емитирани за финансиране
на бюджетния дефицит**



През месеца сключените сделки между непървични дилъри и физически или юридически лица (сделки по чл. 21 от Наредба № 5) са се увеличили значително спрямо април и са в размер на 2287.3 хил. лв. Нараства и обемът на сделките между първични и непървични дилъри по реда на чл. 14 от Наредба № 5, който възлиза на 55 765.1 хил. лв., в т. ч. 5849.5 хил. лв. са одобрените поръчки на аукционите на ДЦК за сметка на непървични дилъри.

**Междубанков пазар на ДЦК,
емитирани в резултат на
структурната реформа**

През май с ДЦК, емитирани в резултат на структурната реформа, деноминирани в щатски долари, са регистрирани 70 сделки между финансови институции с обща номинална

стойност 57.3 млн. щ. д. (вкл. броят и обемът на обратните репо сделки). Сключени са 14 сделки за окончателна продажба в размер на 9.8 млн. щ. д., 50 репо сделки за 40.7 млн. щ. д., 6 сделки на стойност 6.8 млн. щ. д. за сметка на клиенти (по чл. 14, 20 и 21).

С ДЦК, деноминирани в евро, са сключени 5 сделки в размер на 3 млн. евро, от които 3 репо сделки за 2.8 млн. евро и 2 сделки за окончателна продажба за 0.2 млн. евро.

По реда на чл. 14, ал. 6 от Наредба № 5 са сключени сделки за 3.1 млн. щ. д. и за 870 хил. евро.

И през май валутните ЗУНК облигации бяха използвани основно за репо сделки. В сравнение с предходния месец нарастват обемите на окончателните продажби (с 42.02%) и на сделките за сметка на клиенти (4.6 пъти). От началото на годината се за-

белязва тенденция с държавните дългосрочни облигации, деноминирани в щатски долари, да се сключват предимно сделки с уговорка за обратно изкупуване.

Цените на валутните ЗУНК облигации през първата половина на месеца се задържаха на нивата от предходния месец. През последната седмица на периода пазарната им стойност спадна и се установи на 66.61 щ. д. на 100 щ. д. номинал.

Репо сделки с ДЦК на междубанковия пазар

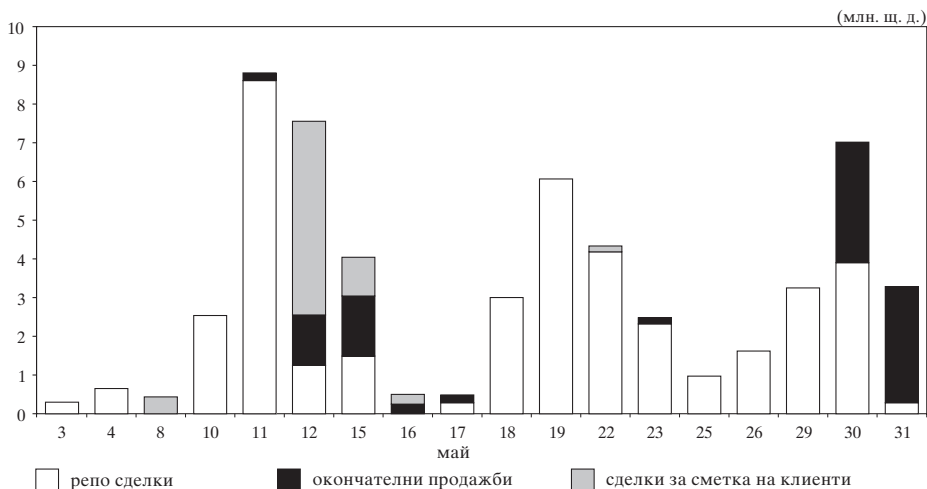
През май на вторичния междубанков пазар се наблюдава неравномерно движение в обема на репо сделките (графика 5). Най-голям е обемът на сключените сделки на 2 май, когато нараства търсенето на ресурс от търговските банки за регулиране на

задължителните минимални резерви в БНБ. На тази дата се забелязва и покачване обема на междубанковите депозити.

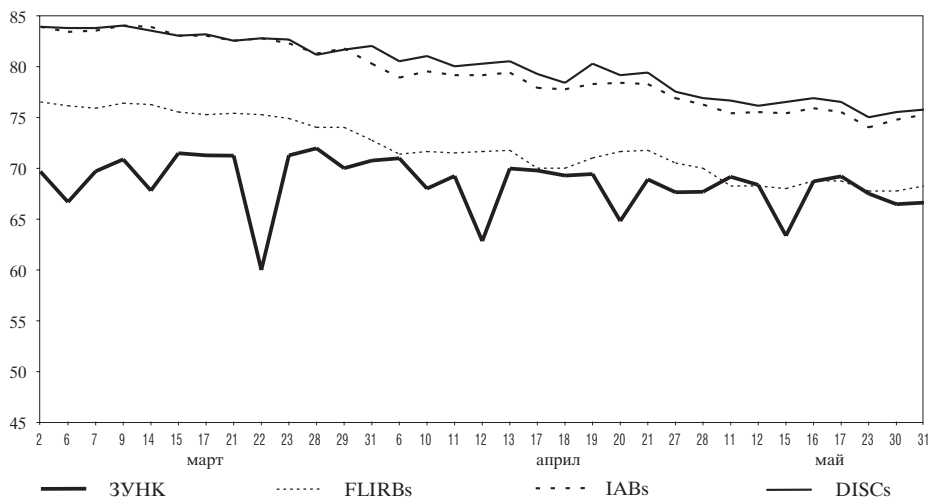
Доходността по репо сделките през май се влияеше от незначителните промени в ОЛП, като средната им срочност по дни е същата като през април. През май доходността на репо сделките с ДЦК със срок до седем дена и до един месец е по-ниска в сравнение с тази по междубанковите депозити със същия срок и по-висока при сделките до един ден. Доходността по репо сделките с ДЦК и тази по междубанковите депозити със срок до три дена е еднаква. През май доходността по репо сделките със срок до един месец е равна на среднопрегледения ОЛП за месеца, а тази по междубанковите депозити със същия срок е по-висока от него (графика 6).

Графика 3

Обем на сделките на междубанковия пазар с ДЦК, деноминирани в щатски долари

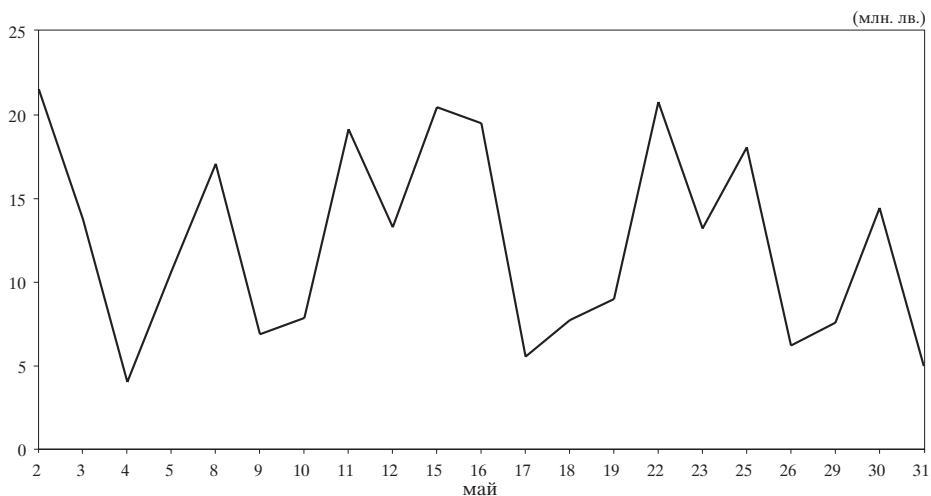


Динамика на цените на междубанковия пазар на деноминираните в щатски долари ДЦК, емитирани по ЗУНК, и на българските брейди облигации*



* За брейди облигациите са използвани котировки „продава“ на Reuters.

Обем на репо сделките на вторичния междубанков пазар



**Цени на регистрираните сделки с ДЦК, деноминирани в
щатски долари, емитирани по реда на чл. 5 от ЗУНК**

(ш. д.)

Дата май	Цена		
	минимална	максимална	среднопотеглена
2	-	-	-
3	69.00	69.00	69.00
4	-	-	-
5	-	-	-
8	-	-	-
9	68.56	68.56	68.56
10	-	-	-
11	69.15	69.15	69.15
12	68.26	68.64	68.35
15	59.13	69.50	63.39
16	68.71	68.71	68.71
17	69.15	69.25	69.20
18	-	-	-
19	-	-	-
22	-	-	-
23	67.50	69.50	67.67
25	-	-	-
26	-	-	-
29	-	-	-
30	63.00	66.60	66.46
31	66.61	66.61	66.61
за месеца	59.13	69.50	67.71

Забележка: Информацията се базира на регистрираните приватизационни и окончателни сделки в регистъра, воден в БНБ.

Котировки на българските брейди облигации*

(ш. д.)

Дата май	DISCs		FLIRBs		IABs	
	Продава	Купува	Продава	Купува	Продава	Купува
1	76.88	76.50	70.00	69.50	75.75	74.75
2	77.50	77.00	70.25	69.63	76.88	75.88
3	77.50	76.75	70.00	69.38	76.75	75.88
4	75.75	75.25	69.00	68.63	75.50	74.50
5	75.50	73.63	68.00	66.75	74.75	73.50
8	75.88	75.38	67.25	66.75	75.00	74.00
9	76.25	75.25	68.00	66.50	75.25	73.88
10	75.50	75.00	67.75	67.25	74.25	73.00
11	76.63	75.75	68.25	67.00	75.38	74.38
12	76.13	75.38	68.25	67.00	75.50	74.50
15	76.50	75.25	68.00	67.25	75.38	74.38
16	76.88	76.38	68.75	68.25	75.88	75.00
17	76.50	75.50	68.75	67.75	75.50	74.50
18	75.88	75.00	68.38	67.00	75.75	74.75
19	75.88	75.00	68.25	66.75	75.75	74.00
22	75.75	74.75	67.50	66.50	74.50	73.25
23	75.00	74.25	67.75	65.88	74.00	73.00
24	75.00	74.50	67.00	66.50	74.25	73.25
25	75.25	74.88	67.38	66.63	74.25	73.25
26	75.25	74.75	67.00	66.50	74.50	73.50
30	75.50	75.13	67.75	67.00	74.75	73.75
31	75.75	75.50	68.25	67.38	75.25	74.25

* Използвани са котировки на Reuters.

Обем и структура на сделките с ДЦК на вторичния междубанков пазар през май

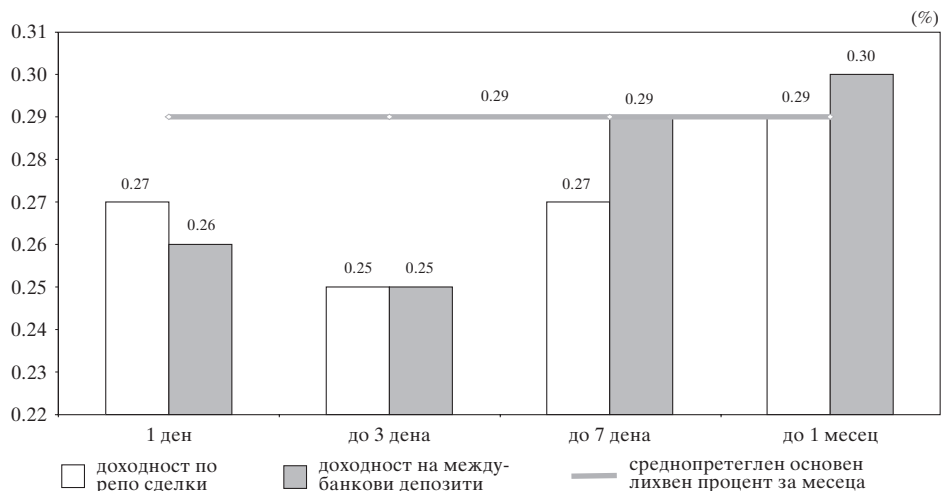
1. Обем на сделките с ДЦК, деноминирани в левове (номинална стойност, млн. лв.)	322.04
– репо сделки*	215.14
– окончателни продажби	106.90
– приватизационни сделки	-
2. Обем на сделките с ДЦК, деноминирани в щатски долари и евро (номинална стойност в млн. лв.)	65.91
– репо сделки*	45.19
– окончателни продажби	20.71
– приватизационни сделки	0.01
3. Брой на сделките на вторичния междубанков пазар	352
– репо сделки**	175
– окончателни продажби	171
– приватизационни сделки	6
4. Средна срочност на репо сделките на вторичния междубанков пазар (в дни)	5.00
5. Средна месечна доходност (проста лихва) по репо сделките, склучени на вторичния междубанков пазар в зависимост от срочността (%)	
1 ден	0.27
2 – 3 дена	0.25
4 – 7 дена	0.27
до 1 месец	0.29

* Не е включен обемът на обратните репо сделки.

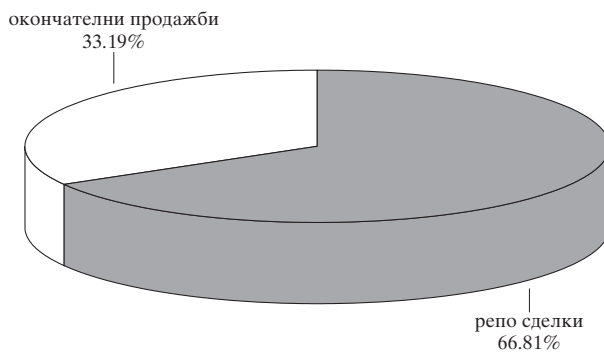
** Не е включен броят на обратните репо сделки.

Графика 6

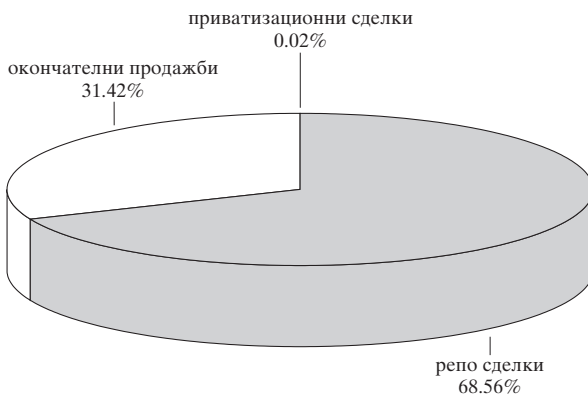
Доходност по репо сделки с ДЦК и лихвен процент по междубанковите депозити на месечна база (май)



Структура на сключените на вторичния междубанков пазар през май сделки с ДЦК, деноминирани в левове



Структура на сключените на вторичния междубанков пазар през май сделки с ДЦК, деноминирани в щатски долари и евро



**Обем и доходност на депозитите
на междубанковия пазар и репо сделките с ДЦК**

	1 ден		от 2 до 3 дена		от 4 до 7 дена		от 8 до 30 дена		над 30 дена		Общо
	обем	доход	обем	доход	обем	доход	обем	доход	обем	доход	обем
02.05.2000 г.											
Депозити	26 314	3.74	7 000	3.63	2 730	3.81	700	3.56			36 744
Репо сделки	18 300	3.86	3 246	3.47							21 546
03.05.2000 г.											
Депозити	27 862	3.93	3 100	3.98	7 709	3.99	1 500	3.60			40 171
Репо сделки	10 471	3.93			3 306	3.89					13 777
04.05.2000 г.											
Депозити	18 312	3.36			2 600	3.40	1 300	3.50	400	3.30	22 612
Репо сделки					3 647	3.96			391	4.06	4 038
05.05.2000 г.											
Депозити			26 355	3.09	4 060	3.14					30 415
Репо сделки			9 680	2.95	1 000	3.19					10 680
08.05.2000 г.											
Депозити	22 867	2.90	8 100	3.00	3 900	3.76			1 000	4.30	35 867
Репо сделки	4 000	2.89	900	3.04	12 180	2.94					17 080
09.05.2000 г.											
Депозити	17 761	2.87	8 100	3.06	6 030	3.38	100	3.50			31 991
Репо сделки			3 000	2.94	3 900	2.95					6 900
10.05.2000 г.											
Депозити	22 578	2.97	3 500	3.10	4 625	3.33			2 000	4.10	32 703
Репо сделки	4 000	2.79	1 600	3.04	631	3.09	1 634	3.45			7 865
11.05.2000 г.											
Депозити	18 256	3.05	1 000	3.10	13 104	3.23	2 000	3.20			34 360
Репо сделки	7 300	2.81			5 621	3.28	6 228	3.35			19 149
12.05.2000 г.											
Депозити			23 714	2.85	4 995	3.32	2 429	3.71			31 138
Репо сделки			11 000	2.82	2 293	3.36					13 293
15.05.2000 г.											
Депозити	26 532	2.87	5 600	3.40	7 700	3.70	200	3.80	600	5.00	40 632
Репо сделки	9 000	2.76	8 245	2.95	3 228	3.50					20 473
16.05.2000 г.											
Депозити	26 475	3.27	7 000	3.33	12 174	3.65					45 649
Репо сделки	2 240	2.74	13 264	3.01	4 000	3.40					19 504
17.05.2000 г.											
Депозити	24 447	3.18	15 000	3.19	5 874	3.60	3 397	3.50			48 718
Репо сделки	2 500	2.84			2 456	3.51	601	3.30			5 557
18.05.2000 г.											
Депозити	25 959	2.87			4 000	3.19	3 500	4.13	700	3.50	34 159
Репо сделки	1 000	2.84			2 000	3.42	745	3.35	3 988	3.79	7 733
19.05.2000 г.											
Депозити			29 745	2.88	7 500	3.10			1 000	4.20	38 245
Репо сделки			3 400	2.90	3 325	3.22	2 275	3.35			9 000
22.05.2000 г.											
Депозити	20 946	3.20	12 100	3.14	13 704	3.41	2 000	3.50			48 750
Репо сделки	6 000	2.84	8 354	3.05	3 284	3.35	3 145	3.50			20 783

(продължава)

(продължение)

	1 ден		от 2 до 3 дена		от 4 до 7 дена		от 8 до 30 дена		над 30 дена		Общо
	обем	доход	обем	доход	обем	доход	обем	доход	обем	доход	обем
23.05.2000 г.											
Депозити			37 892	3.25	5 970	3.32	2 944	3.81	2 500	4.20	49 306
Репо сделки			10 304	2.96	1 304	3.55	1 614	3.35			13 222
25.05.2000 г.											
Депозити	16 963	3.02			12 612	3.38	3 550	3.31	3 000	4.70	36 125
Репо сделки			3 000	2.94	11 068	3.24	1 000	3.70	3 000	3.55	18 068
26.05.2000 г.											
Депозити			21 500	2.94	10 800	3.28	520	4.00			32 820
Репо сделки			1 000	2.94	3 200	3.11	2 024	3.55			6 224
29.05.2000 г.											
Депозити	29 132	2.61	3 985	3.11	7 005	3.66					40 122
Репо сделки			4 100	3.04	1 946	3.55	1 540	3.55			7 586
30.05.2000 г.											
Депозити	38 209	2.75	3 000	2.90	1 500	2.80	1 456	3.60			44 165
Репо сделки	6 400	2.94	4 579	3.18	301	2.84	3 168	3.55			14 448
31.05.2000 г.											
Депозити	36 716	2.72			2 104	3.17	1 500	3.60			40 320
Репо сделки	2 700	2.79			1 298	3.24	1 000	3.45			4 998
Общо за месеца											
Депозити	399 329		216 691		140 696		27 096		11 200		795 012
Репо сделки	73 911		85 672		69 988		24 974		7 379		261 924

- Забележки:**
1. Данните за обемите на сключените сделки и депозити са в хил. лв.
 2. Обемът на репо сделките включва само тези, сключени през текущия ден.
 3. Доходността е изчислена на годишна база.
 4. Сделките с ДЦК, деноминирани в щатски долари, са в левова равностойност по обявения от БНБ курс на щатския долар в деня на сделката.

Обем на сключените сделки с ДЦК на вторичния пазар и сделки с ценни книжа на Българската фондова борса и извънборсовия пазар

(лв.)

Дата май	Репо сделки	Окончателни сделки	Наредба № 5				Приватизационни сделки	Общо сделки с ДЦК	Сделки с ценни книжа		
			чл. 14	чл. 15	чл. 20	чл. 21			БФБ	Извънборсов пазар	Общо
2	33 455 000.00	1 139 000.00	4 399 905.94	3 330 233.22	-	-	-	42 324 139.15	201 456.47	7 920.25	209 376.72
3	33 282 464.65	9 240 490.00	9 159 895.57	6 114 118.00	309 739.00	-	3 218.24	58 109 925.45	17 860.94	2 106.80	19 967.74
4	18 288 818.00	325 000.00	3 420 114.92	1 350 820.00	-	32 915.40	-	23 417 668.32	67 548.75	15 662.35	83 211.10
5	13 476 000.00	1 400 000.00	1 960 000.00	457 889.00	-	-	-	17 293 889.00	38 794.29	1 569.20	40 363.49
8	26 760 000.00	1 050 000.00	4 293 000.00	5 004 634.87	950 264.87	-	-	38 057 899.73	8 782.71	3 112.50	11 895.21
9	10 900 000.00	511 000.00	10 788 378.80	2 723 872.00	-	2 157 330.40	1 966.32	27 082 547.52	17 775.47	297 221.18	314 996.65
10	18 014 432.45	4 321 355.00	1 500 000.00	2 343 541.00	-	380 400.00	-	26 559 728.45	65 040.38	3 607.10	68 647.48
11	33 319 446.00	11 829 522.00	8 356 107.73	4 595 288.00	-	295 100.00	-	58 395 463.73	421 899.38	2 607.00	424 506.38
12	39 522 800.00	8 600 512.00	640 547.42	20 287 088.40	10 771 200.00	-	16 553.18	79 838 701.00	1 152 992.38	5 984.65	1 158 977.03
15	32 372 578.40	5 657 548.00	745 000.00	5 485 286.20	2 166 160.00	-	8 231.41	46 434 804.01	348 086.78	8 252.40	356 339.18
16	32 404 000.00	2 753 434.44	3 176 097.43	1 141 668.27	534 555.00	1 000 000.00	-	41 009 755.14	173 877.29	63 631.40	237 508.69
17	15 425 734.60	8 398 621.00	3 224 251.56	24 439 125.38	149 456.00	300 000.00	-	51 937 188.54	96 885.75	1 753.22	98 638.97
18	24 266 420.00	10 022 000.00	3 434 500.00	3 062 358.21	-	-	-	40 785 278.21	1 074 982.16	184.50	1 075 166.66
19	23 918 674.40	2 050 300.00	600 000.00	4 311 273.00	-	-	-	30 880 247.40	953 113.28	39 672.57	992 785.85
22	30 965 675.00	950 833.00	-	1 732 887.50	334 970.00	-	-	33 984 365.50	475 265.56	4 934.50	480 200.06
23	25 611 074.55	597 702.40	3 074 831.09	101 871.99	-	-	33 031.73	29 418 511.76	18 459.95	764.00	19 223.95
25	38 510 269.90	3 144 729.00	2 393 374.41	4 552 326.00	-	-	-	48 600 699.31	664 847.66	3 620.87	668 468.53
26	12 727 938.80	6 530 000.00	425 292.10	8 098 673.00	-	-	-	27 781 903.90	16 151.64	592.00	16 743.64
29	18 098 670.00	560 000.00	192 801.00	3 852 386.00	-	-	-	22 703 857.00	570 146.13	3 209.00	573 355.13
30	20 647 713.00	6 684 187.06	773 508.55	2 682 012.00	-	-	-	30 787 420.61	63 263.78	2 447.80	65 711.58
31	12 195 590.15	12 164 742.00	1 577 839.82	11 083 310.00	654 658.00	61 760.00	-	37 737 899.97	53 068.18	18 739.10	71 807.28
ОБЩО	514 163 299.90	97 930 975.90	64 135 446.32	116 750 662.04	15 871 002.87	4 227 505.80	63 000.87	813 141 893.70	6 500 298.93	487 592.39	6 987 891.32
Среден обем сделки с ДЦК *								33 880 912.24			

* Обемът е изчислен на база 24 действащи първични дилъри.

Забележки: 1. Включена е сумата на одобрените поръчки за участие в аукционите на ДЦК за сметка на непървични дилъри в размер на 5 849 542 лв.

2. Включена е сумата на одобрените състезателни и несъстезателни поръчки за сметка на фирми и граждани в размер на 5 043 043 лв.

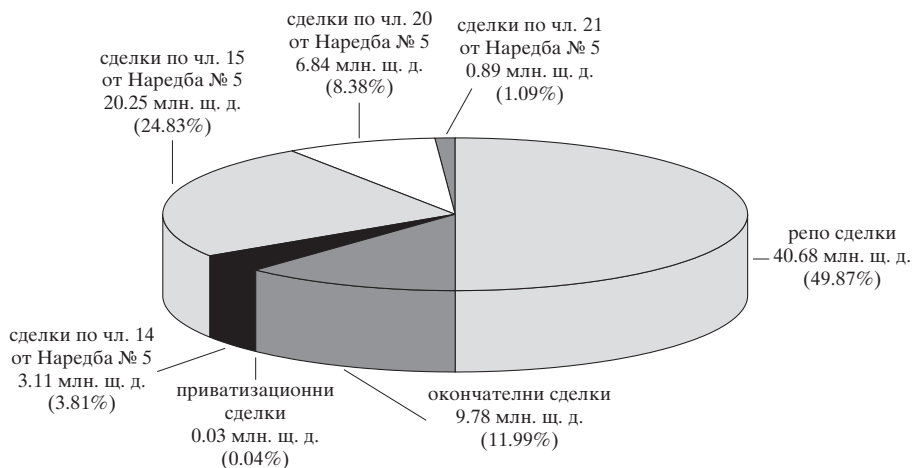
3. Обемът на репо сделките включва обратните репо сделки и тези, сключени през текущия ден.

4. Приватизационни сделки са сделките за прехвърляне на ДЦК по сметка на МФ във връзка с използването им като платежно средство в приватизационни сделки.

5. Сделките с ДЦК, деноминирани в щатски долари, са в левова равностойност по обявения от БНБ курс на щатския долар в деня на сделката.

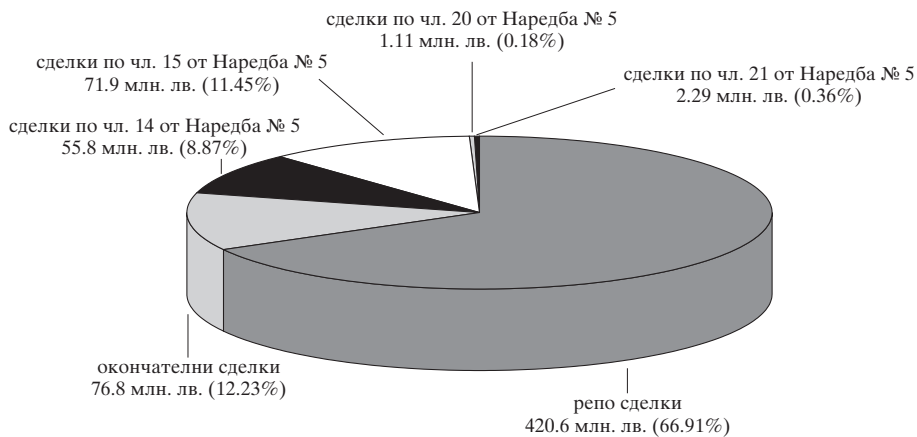
6. Информацията за обема на сделките на БФБ и извънборсовия пазар е предоставена от управление „Банково“.

Обем на сключените на вторичния пазар през май сделки с ДЦК, деноминирани в щатски долари, емитирани за структурната реформа



Графика 10

Обем на сключените на вторичния пазар през май сделки с ДЦК, емитирани за финансиране на бюджетния дефицит



Продажби на ДЦК, емитирани по реда на Наредба № 5 на МФ и БНБ, и от целеви емисии

През май спадна обемът на продажбите на ДЦК, емитирани за финансиране на бюджетния дефицит. Към 31 май 2000 г. притежаваните от граждани, фирми и небанкови финансови институции ДЦК, емитирани по реда на Наредба № 5, са в размер на 152 527 хил. лв. (графика 11), което е намаление с 4209 хил. лв. спрямо

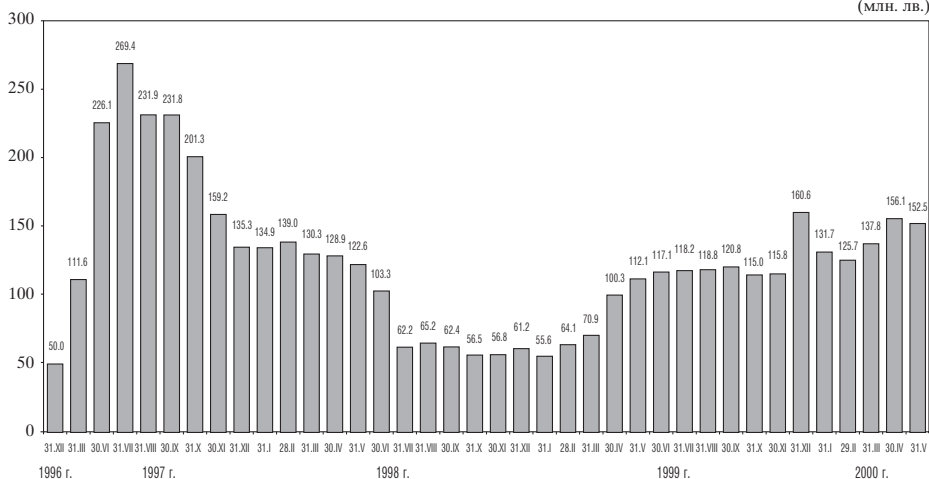
предходния месец, или с 2.69%. Продадените ДЦК от целеви емисии, предназначени само за сделки с физически лица, са в размер на 27 227 хил. лв. (графика 12), което спрямо април е със 714 хил. лв., или с 2.69%, повече.

Продажбите на емитираните през месеца ДЦК по реда на Наредба № 5 са, както следва: тримесечни съкровищни бонове – 5354.4 хил. лв., двегодишни съкровищни облигации – 3050 хил. лв., тригодишни – 922 хил. лв. В

Графика 11

Инвестиции на небанкови финансови институции, фирми и граждани в ДЦК, емитирани по реда на Наредба № 5

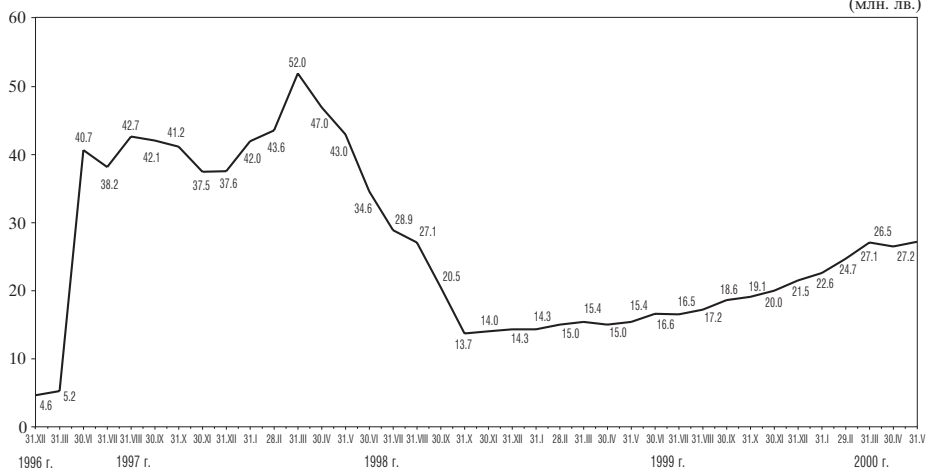
(млн. лв.)



Забележка: Данните за май са предварителни.

Инвестиции в ДЦК от целеви емисии, предназначени за граждани

(млн. лв.)



Забележки: 1. Данните за май са предварителни.
2. Не са включени целевите емисии от 10 май.

общия обем на продадените през май ДЦК с най-голям относителен дял са тримесечните съкровищни бонове – 57.41%.

Целеви емисии на държавни ценни книжа, предназначени само за сделки с физически лица

За периода 26 април – 23 май 2000 г.¹ МФ предложи за продажба 2 емисии спестовни облигации ДЦК за директна продажба на физически лица при следните условия:

¹ Разглежданият период се определя от датата на емисиите и края на емисионните периоди, тъй като всички данни за емисиите се получават и регистрират след приключване на продажбите на дадена емисия. Затова този период не съвпада с календарния месец, а обхваща 2 емисионни периода, или 4 седмици.

- 2-годишни спестовни държавни съкровищни облигации с фиксиран годишен доход под формата на лихвено плащане на всеки 6 месеца, считано от датата на емисията. Последното лихвено плащане се извършва на падежа заедно с номиналната стойност на ДЦК. Годишният лихвен процент на първия лихвен купон е 7%, на втория – 8%, на третия – 9% и на четвъртия – 10%. Обратното изкупуване на тези облигации започва 6 месеца след емитирането им по цени, определени от емитента. Цената за обратно изкупуване на двегодишните емисии спестовни ДЦК се формира, като за срока от последното лихвено плащане върху номинала се начислява годишният доход на предходния лихвен купон.

Общият размер на регистрираните през май продажби от целеви емисии ДЦК, предназначени за физически лица, е 2065.1 хил. лв. номинална стойност, в т. ч. 1175.9 хил. лв. от БНБ и нейните клонове (графика 13).

Инвестиции в ДЦК, емитирани за структурната реформа

През май размерът на притежаваните от граждани, фирми и небанкови финансови институции държавни ценни книжа, емитирани за структурната реформа, слабо се понижи. Обемът на продадените ценни книжа към 31 май е 401 939 хил. лв. (вкл. продажбите на чуждестранни инвеститори), което е с 5008.31 хил. лв. по-малко в

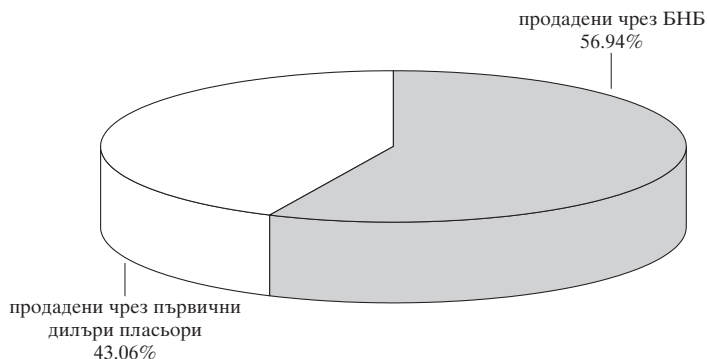
сравнение с април, или с 1.54% (графика 15).

По-голяма част от продажбите на ДЦК, емитирани за структурната реформа, са извършени от търговски банки (81.03%) и от други финансови институции (18.97%).

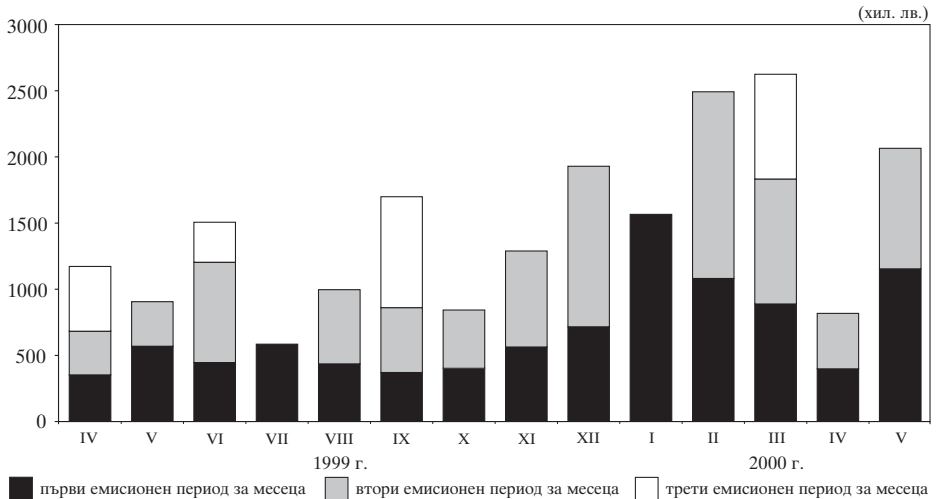
Притежаваните от граждани, фирми и небанкови финансови институции ДЦК, емитирани в левове, са в размер на 7685 хил. лв. (1.91% от общия обем на продажбите), деноминирани в щатски долари ДЦК, емитирани по ЗУНК, са за 350 598.96 хил. лв. (87.23%), а деноминирани в евро ДЦК, емитирани за структурната реформа, възлизат на 43 655.04 хил. лв. (10.86%).

Графика 13

Относителен дял на продадените през май чрез БНБ и нейните клонове ДЦК, предназначени за физически лица, в общия обем на емитираните целеви емисии



**Обем на продажбите на целеви емисии ДЦК,
предназначени за физически лица**



Чуждестранни инвестиции в ДЦК

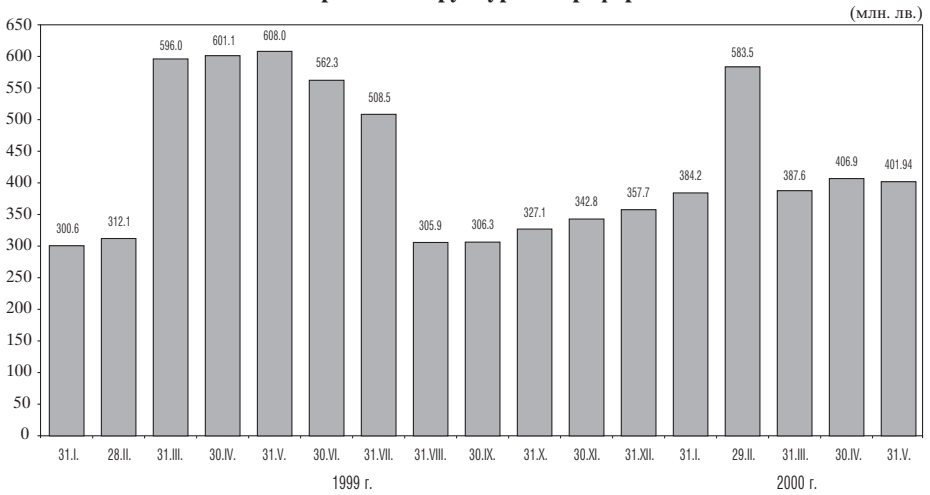
И през май размерът на притежаваните от чуждестранните инвеститори ДЦК продължава да се увеличава. Общият обем на продадените ценни книжа към 31 май е 215 256.6 хил. лв. (графика 16). Увеличението спрямо април е с 3262.4 хил. лв. (или с 1.54%).

Продадените ДЦК, емитирани по реда на Наредба № 5 за финансиране на бюджетния дефицит, остава същият – 401 хил. лв. В края на месеца обемът на продадените на чуждестранни граждани държавни ценни кни-

жа от целевите емисии, предназначени за пряка продажба на физически лица, е 7.6 хил. лв.

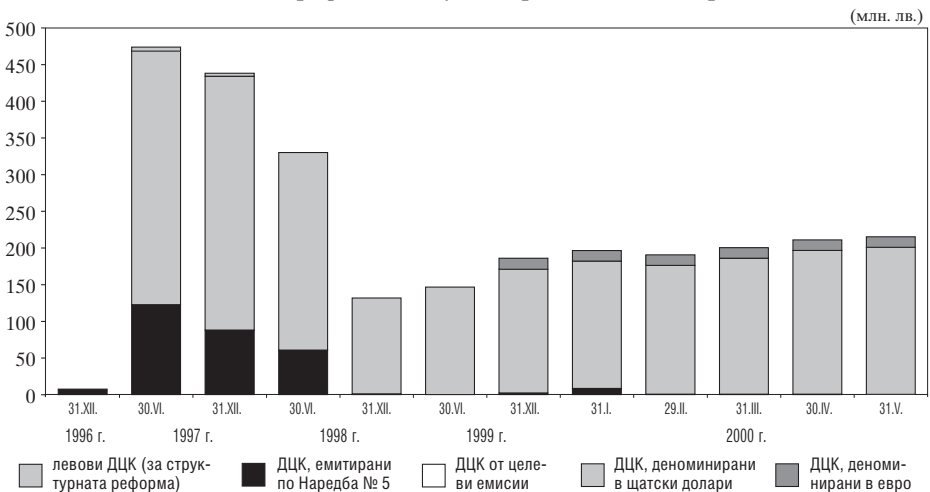
Към 31 май обемът на притежаваните от чуждестранни инвеститори държавни дългосрочни облигации, деноминирани в щатски долари, се увеличава спрямо април с 4.3 млн. щ. д. (4.66%) и възлиза на 95.37 млн. щ. д. Относителният дял на тези ДЦК по вътрешния дълг в портфейла на чуждестранните инвеститори е 93.15%. Обемът на продадените ДЦК, деноминирани в евро, е 7.33 млн. евро (6.66%).

Инвестиции на небанкови финансови институции, фирми и граждани в ДЦК, емитирани за структурната реформа



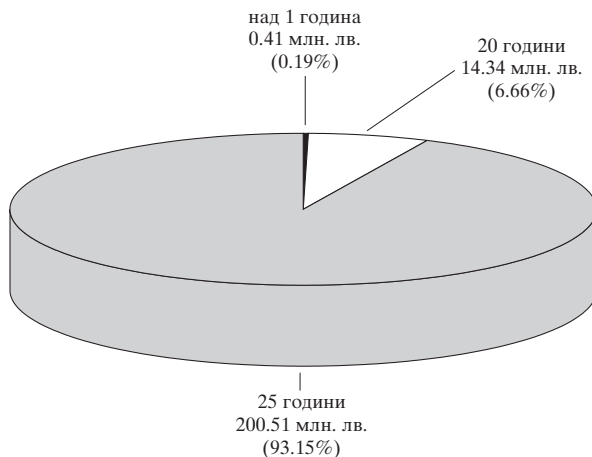
- Забележки:**
1. Левовата равностойност на ДЦК, деноминирани във валута, е изчислена по курса на БНБ в края на месеца.
 2. От януари 2000 г. се включват и ДЦК от емисия № 400 от 1999 г. (деноминирани в евро).
 3. Данните за май са предварителни.

ДЦК в портфейла на чуждестранни инвеститори



- Забележка:** Данните за май са предварителни.

Обем и матуриретна структура на ДЦК, притежавани от чуждестранни инвеститори към 31 май



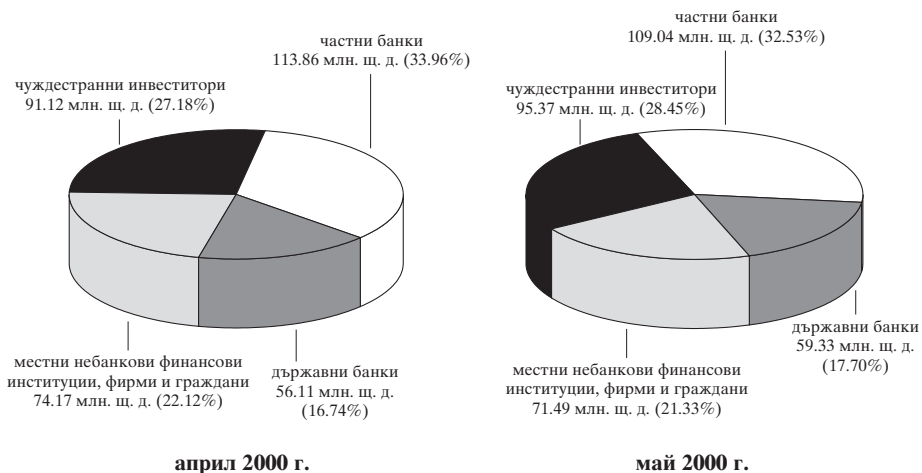
Забележка: Данните са предварителни.

Държатели на ДЦК, емитирани по реда на Наредба № 5, и на целеви емисии към 31 май



Забележки: 1. Включени са блокираните от финансовите институции ДЦК.
2. Не са включени гаранционни ДЦК, емитирани по ЗДЗВСТБ.
3. Данните са предварителни.

Държатели на деноминираните в щатски долари ДЦК, емитирани по ЗУНК

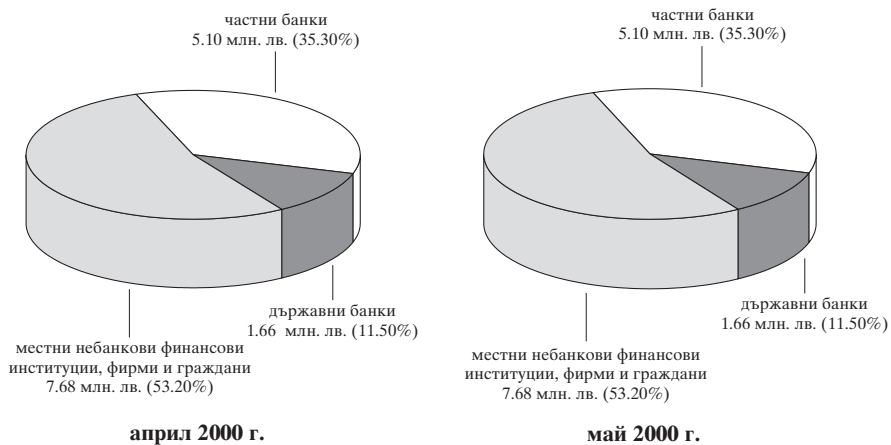


април 2000 г.

май 2000 г.

Забележки: 1. Включени са блокираните от финансовите институции ДЦК.
2. Данните са предварителни.

Държатели на ДЦК за структурната реформа, емитирани в левове



април 2000 г.

май 2000 г.

Забележки: 1. Включени са блокираните от финансовите институции ДЦК.
2. Данните са предварителни.

Емисии на сконтони съкровищни бонове

Номер на емисията	BG3013699007	BG3014299005	BG3014599008	BG3014899002	BG3015199006	BG3015499000	BG3015799003	BG3016299003
Дата на емитиране	16.06.1999	07.07.1999	21.07.1999	04.08.1999	18.08.1999	01.09.1999	15.09.1999	06.10.1999
Дата на падежа	14.06.2000	05.07.2000	19.07.2000	02.08.2000	16.08.2000	30.08.2000	13.09.2000	04.10.2000
Номинална стойност на предложеното количество (хил. лв.)	10 000.00	7 500.00	7 500.00	9 000.00	9 000.00	8 000.00	8 000.00	10 000.00
Съвкупна номинална стойност на заявените поръчки (хил. лв.)	14 120.00	14 376.00	11 800.00	12 333.69	9 012.00	11 420.00	21 661.30	21 455.00
Съвкупна номинална стойност на одобрените поръчки (хил. лв.)	10 000.00	7 500.00	7 500.00	9 000.00	9 000.00	8 000.00	8 000.00	10 000.00
Средна цена на одобрените поръчки на 100 лв. номинал (%)	94.69	94.31	94.33	94.18	93.89	92.84	93.32	94.14
Средна отстъпка на 100 лв. номинал (%)	5.31	5.69	5.67	5.82	6.11	7.16	6.68	5.86
Средна годишна доходност (%)	5.62	6.05	6.03	6.20	6.53	7.73	7.18	6.24
Ефективна годишна доходност (%)	5.62	6.05	6.03	6.20	6.53	7.73	7.18	6.24
Коефициент на покритие	1.41	1.92	1.57	1.37	1.00	1.43	2.71	2.15

(продължава)

Номер на емисията	BG3016599006	BG3016890000	BG3017199004	BG3017499008	BG3017799001	BG3018099005	BG3010100009	BG3010600008
Дата на емитиране	20.10.1999	03.11.1999	17.11.1999	01.12.1999	15.12.1999	29.12.1999	05.01.2000	02.02.2000
Дата на падежа	18.10.2000	01.11.2000	15.11.2000	29.11.2000	13.12.2000	28.06.2000	03.01.2001	31.01.2001
Номинална стойност на предложеното количество (хил. лв.)	8 000.00	8 000.00	8 000.00	8 000.00	8 000.00	5 000.00	20 000.00	20 000.00
Съвкупна номинална стойност на заявените поръчки (хил. лв.)	11 850.00	10 930.00	15 630.00	18 150.00	7 285.00	7 305.00	55 050.00	80 480.00
Съвкупна номинална стойност на одобрените поръчки (хил. лв.)	8 000.00	8 000.00	8 000.00	8 000.00	7 285.00	5 000.00	20 000.00	20 000.00
Средна цена на одобрените поръчки на 100 лв. номинал (%)	94.38	94.45	94.37	94.43	94.38	97.69	94.22	95.23
Средна отстъпка на 100 лв. номинал (%)	5.62	5.55	5.63	5.57	5.62	2.31	5.78	4.77
Средна годишна доходност (%)	5.97	5.89	5.98	5.91	5.97	4.74	6.15	5.02
Ефективна годишна доходност (%)	5.97	5.89	5.98	5.92	5.97	4.80	6.15	5.02
Коефициент на покритие	1.48	1.37	1.95	2.27	0.91	1.46	2.75	4.02

(продължава)

(продължение)

Номер на емисията	BG3011100008	BG3011200006	BG3011300004	BG3011400002	BG3011500009	BG3011600007	BG3011700005	BG3011800003
Дата на емитиране	01.03.2000	08.03.2000	15.03.2000	22.03.2000	29.03.2000	05.04.2000	12.04.2000	19.04.2000
Дата на падежа	28.02.2001	07.06.2000	14.06.2000	21.06.2000	28.06.2000	05.07.2000	12.07.2000	19.07.2000
Номинална стойност на предложеното количество (хил. лв.)	20 000.00	5 000.00	5 000.00	5 000.00	5 000.00	5 000.00	5 000.00	5 000.00
Съвкупна номинална стойност на заявените поръчки (хил. лв.)	33 600.00	9 522.50	5 315.00	11 260.00	13 971.50	12 422.50	12 762.50	13 580.00
Съвкупна номинална стойност на одобрените поръчки (хил. лв.)	20 000.00	5 000.00	5 000.00	5 000.00	5 000.00	5 000.00	5 000.00	5 000.00
Средна цена на одобрените поръчки на 100 лв. номинал (%)	95.28	99.25	99.14	99.12	99.12	99.10	99.11	99.11
Средна отстъпка на 100 лв. номинал (%)	4.72	0.75	0.86	0.88	0.88	0.90	0.89	0.89
Средна годишна доходност (%)	4.97	3.03	3.48	3.56	3.56	3.64	3.60	3.60
Ефективна годишна доходност (%)	4.97	3.07	3.53	3.61	3.61	3.69	3.65	3.65
Коефициент на покритие	1.68	1.90	1.06	2.25	2.79	2.48	2.55	2.72

(продължава)

Номер на емисията	BG3011900001	BG3012000009	BG3012100007	BG3012200005	BG3012300003	BG3012400001	BG3012500008
Дата на емитиране	26.04.2000	03.05.2000	10.05.2000	17.05.2000	25.05.2000	31.05.2000	31.05.2000
Дата на падежа	26.07.2000	02.08.2000	09.08.2000	16.08.2000	24.08.2000	30.08.2000	30.05.2001
Номинална стойност на предложеното количество (хил. лв.)	5 000.00	5 000.00	5 000.00	5 000.00	5 000.00	5 000.00	20 000.00
Съвкупна номинална стойност на заявените поръчки (хил. лв.)	13 460.00	13 482.50	16 277.50	15 895.00	10 287.50	12 592.50	34 130.00
Съвкупна номинална стойност на одобрените поръчки (хил. лв.)	5 000.00	5 000.00	5 000.00	5 000.00	5 000.00	5 000.00	20 000.00
Средна цена на одобрените поръчки на 100 лв. номинал (%)	99.10	99.10	99.12	99.14	99.15	99.15	95.26
Средна отстъпка на 100 лв. номинал (%)	0.90	0.90	0.88	0.86	0.85	0.85	4.74
Средна годишна доходност (%)	3.64	3.64	3.56	3.48	3.44	3.44	4.99
Ефективна годишна доходност (%)	3.69	3.69	3.61	3.53	3.48	3.48	4.99
Коефициент на покритие	2.69	2.70	3.26	3.18	2.06	2.52	1.71

Източник: МФ и БНЕ.

Емисии на съкровищни облигации

Номер и дата на емисията	11/30.01.95	72/20.07.95	85/14.09.95	106/30.11.95	113/28.12.95
Дата на падежа	30.01.2004	13.07.2000	07.09.2000	23.11.2000	21.12.2000
Номинална стойност на предложеното количество (хил. лв.)	25.00	2 982.00	2 000.00	800.00	1 016.80
Съкупна номинална стойност на заявените поръчки (хил. лв.)	25.00	2 982.00	960.00	220.00	1 016.80
Съкупна номинална стойност на одобрените поръчки (хил. лв.)	25.00	2 982.00	960.00	220.00	1 016.80
Средна цена на одобрените поръчки на 100 лв. номинал (%)	100.00	96.43	93.81	92.86	92.34
Средна отстъпка на 100 лв. номинал (%)		3.57	6.19	7.14	7.66
Лихвен процент	ОЛП	ОЛП	ОЛП	ОЛП	ОЛП
Коефициент на покритие	1.00	1.00	0.48	0.28	1.00

(продължава)

Номер на емисията	BG2030396126	BG2031096121	BG2034797121	BG2041097028	BG2030798115	BG2030998111	BG2031098119	BG2031198117
Дата на емитиране	29.02.1996	30.05.1996	16.05.1997	17.07.1997	30.04.1998	28.05.1998	18.06.1998	02.07.1998
Дата на падежа	22.02.2001	23.05.2001	10.05.2002	13.07.2000	24.04.2003	22.05.2003	15.06.2000	26.06.2003
Номинална стойност на предложено количество (хил. лв.)	1 000.00	800.00	20 000.00	35 000.00	1 000.00	2 000.00	5000.00	2000.00
Съвкупна номинална стойност на заявените поръчки (хил. лв.)	200.00	800.00	20 000.00	54 150.00	3 605.00	3 440.00	7825.00	2070.00
Съвкупна номинална стойност на одобрените поръчки (хил. лв.)	50.00	800.00	20 000.00	35 000.00	1 000.00	2 000.00	5000.00	2000.00
Средна цена на одобрените поръчки на 100 лв. номинал (%)	91.50	100.00	100.00	97.75	87.14	84.78	93.53	76.20
Средна отстъпка на 100 лв. номинал (%)	8.50			2.25	12.86	15.22	6.47	23.80
Лихвен процент	ОЛП	ОЛП+7	ОЛП+4	ОЛП	8.00	8.00	6.00	7.00
Коефициент на покритие	0.20	1.00	1.00	1.55	3.61	1.72	1.57	1.04

(продължава)

(продължение)

Номер на емисията	BG2031298115	BG2031398113	BG2031498111	BG2031598118	BG2031698116	BG2031798114	BG2031898112	BG2031998110
Дата на емитиране	16.07.1998	30.07.1998	20.08.1998	03.09.1998	17.09.1998	01.10.1998	15.10.1998	29.10.1998
Дата на падежа	13.07.2000	26.07.2001	17.08.2000	30.08.2001	14.09.2000	27.09.2001	12.10.2000	25.10.2001
Номинална стойност на предложеното количество (хил. лв.)	5 000.00	1 000.00	5 000.00	1 000.00	5 000.00	1 500.00	5 000.00	1 500.00
Съкупна номинална стойност на заявените поръчки (хил. лв.)	6 450.00	2 750.00	11 450.00	1 400.00	6 640.00	1 155.00	7 900.00	700.00
Съкупна номинална стойност на одобрените поръчки (хил. лв.)	5 000.00	1 000.00	5 000.00	1 000.00	5 000.00	1 055.00	5 000.00	250.00
Средна цена на одобрените поръчки на 100 лв. номинал (%)	92.70	89.60	92.97	87.85	92.45	86.89	91.71	83.48
Средна отстъпка на 100 лв. номинал (%)	7.30	10.40	7.03	12.15	7.55	13.11	8.29	16.52
Лихвен процент	6.00	7.00	6.00	6.50	6.00	6.50	6.00	6.50
Коефициент на покритие	1.29	2.75	2.29	1.40	1.33	0.77	1.58	0.47

(продължава)

Номер на емисията	BG2032098118	BG2032198116	BG2032298114	BG2030099118	BG2030199116	BG2030299114	BG2030399112	BG2030499110
Дата на емитиране	19.11.1998	03.12.1998	17.12.1998	13.01.1999	27.01.1999	10.02.1999	24.02.1999	10.03.1999
Дата на падежа	16.11.2000	29.11.2001	14.12.2000	10.01.2001	24.01.2001	07.02.2001	21.02.2001	07.03.2001
Номинална стойност на предложеното количество (хил. лв.)	1 000.00	500.00	1 000.00	5 000.00	8 000.00	10 000.00	15 000.00	15 000.00
Съвкупна номинална стойност на заявените поръчки (хил. лв.)	3 700.00	1 250.00	2 647.02	13 053.00	20 849.60	24 021.03	30 397.50	48 340.00
Съвкупна номинална стойност на одобрените поръчки (хил. лв.)	1 000.00	500.00	1 000.00	5 000.00	8 000.00	10 000.00	15 000.00	15 000.00
Средна цена на одобрените поръчки на 100 лв. номинал (%)	93.32	95.55	99.82	99.60	99.38	99.66	99.74	99.91
Средна отстъпка на 100 лв. номинал (%)	6.68	4.45	0.18	0.40	0.62	0.34	0.26	0.09
Лихвен процент	6.50	9.00	9.00	9.00	9.00	9.00	9.00	9.00
Коефициент на покритие	3.70	2.50	2.65	2.61	2.61	2.40	2.03	3.22

(продължава)

(продължение)

Номер на емисията	BG2030599117	BG2030699115	BG2030799113	BG2030899111	BG2030999119	BG2031099117	BG2031299113	BG2031399111
Дата на емитиране	24.03.1999	31.03.1999	14.04.1999	28.04.1999	29.04.1999	12.05.1999	26.05.1999	09.06.1999
Дата на падежа	21.03.2001	24.03.2004	11.04.2001	25.04.2001	22.04.2004	09.05.2001	23.05.2001	06.06.2001
Номинална стойност на предложеното количество (хил. лв.)	15 000.00	2 000.00	15 000.00	20 000.00	1 190.00	20 000.00	20 000.00	20 000.00
Съкупна номинална стойност на заявените поръчки (хил. лв.)	39 280.00	2 795.00	47 594.30	42 870.00	1 190.00	25 720.00	25 827.40	15 965.00
Съкупна номинална стойност на одобрените поръчки (хил. лв.)	15 000.00	2 000.00	15 000.00	20 000.00	1 190.00	20 000.00	20 000.00	15 965.00
Средна цена на одобрените поръчки на 100 лв. номинал (%)	100.05	86.35	100.84	99.88	78.39	99.98	98.98	97.18
Средна отстъпка на 100 лв. номинал (%)		13.65		0.12	21.61	0.02	1.02	2.82
Лихвен процент	9,00	9,00	9,00	8,00	9,00	8,00	8,00	8,00
Коефициент на покритие	2.62	1.40	3.17	2.14	1.00	1.29	1.29	0.80

(продължава)

	BG2031699114	BG2031799112	BG2031899110	BG2031999118	BG2032099116	BG2032199114	BG2032299112	BG2032399110
Номер на емисията								
Дата на емитиране	23.06.1999	14.07.1999	28.07.1999	11.08.1999	25.08.1999	08.09.1999	24.09.1999	13.10.1999
Дата на падежа	20.06.2001	11.07.2001	25.07.2001	08.08.2001	22.08.2001	05.09.2001	21.09.2001	10.10.2001
Номинална стойност на предложеното количество (хил. лв.)	15 000,00	12 000,00	10 000,00	10 000,00	8 000,00	8 000,00	8 000,00	8 000,00
Съвкупна номинална стойност на заявените поръчки (хил. лв.)	11 220,00	16 170,00	13 105,50	11 325,00	9 080,63	16 600,00	34 781,00	39 093,50
Съвкупна номинална стойност на одобрените поръчки (хил. лв.)	11 220,00	12 000,00	10 000,00	10 000,00	8 000,00	8 000,00	8 000,00	8 000,00
Средна цена на одобрените поръчки на 100 лв. номинал (%)	93,55	93,54	93,26	92,59	91,92	91,05	94,71	98,02
Средна отстъпка на 100 лв. номинал (%)	6,45	6,46	6,74	7,41	8,08	8,95	5,29	1,98
Лихвен процент	8,00	8,00	8,00	8,00	8,00	8,00	9,00	9,00
Коефициент на покритие	0,75	1,35	1,31	1,13	1,14	2,08	4,35	4,89

(продължава)

(продължение)

Номер на емисията	BG2032499118	BG2032599115	BG2032699113	BG2032799111	BG2032899119	BG2030000116	BG2030100114*	BG2030200112
Дата на емитиране	27.10.1999	10.11.1999	24.11.1999	08.12.1999	22.12.1999	19.01.2000	09.02.2000	16.02.2000
Дата на падежа	24.10.2001	07.11.2001	21.11.2001	05.12.2001	19.12.2001	16.01.2002	05.02.2003	13.02.2002
Номинална стойност на предложеного количество (хил. лв.)	10 000.00	10 000.00	10 000.00	10 000.00	10 000.00	28 000.00	50 000.00	28 000.00
Съкупна номинална стойност на заявените поръчки (хил. лв.)	28 485.05	24 059.00	29 786.00	40 252.00	37 050.00	87 580.00	192 244.60	84 094.00
Съкупна номинална стойност на одобрените поръчки (хил. лв.)	10 000.00	10 000.00	10 000.00	10 000.00	10 000.00	28 000.00	50 000.00	28 000.00
Средна цена на одобрените поръчки на 100 лв. номинал (%)	98.53	98.80	99.04	99.60	100.12	99.74	101.20	100.34
Средна отстъпка на 100 лв. номинал (%)	1.47	1.20	0.96	0.40		0.26		
Лихвен процент	9.00	9.00	9.00	9.00	9.00	8.00	9.00	7.00
Коефициент на покритие	2.85	2.41	2.98	4.03	3.71	3.13	3.84	3.00

* Посочената цена е резултат от проведените четири аукциона за продажба на емисиата и включва натрупаната лихва към датите на аукционите.

(продължава)

Номер на емисията	BG2030300110	BG2030400118**	BG2030500115***
Дата на емитиране	15.03.2000	05.04.2000	19.04.2000
Дата на падежа	13.03.2002	03.04.2002	16.04.2003
Номинална стойност на предложеното количество (хил. лв.)	28 000.00	35 000.00	20 000.00
Съвкупна номинална стойност на заявените поръчки (хил. лв.)	61 368.00	100 626.00	86 532.80
Съвкупна номинална стойност на одобрените поръчки (хил. лв.)	28 000.00	35 000.00	20 000.00
Средна цена на одобрените поръчки на 100 лв. номинал (%)	100.10	100.54	100.28
Средна отстъпка на 100 лв. номинал (%)			
Лихвен процент	7.00	7.00	8.00
Коефициент на покритие	2.19	2.88	4.33

** Общият размер на емисията е 50 000 хил. лв., като оставащото количество МФ ще продава на аукционен принцип. Посочената цена е резултат от проведените два аукциона за продажба на емисията и включва натрупаната лихва към датите на аукционите.

*** Общият размер на емисията е 30 000 хил. лв., а МФ ще продава оставащото количество на аукционен принцип. Посочената цена е резултат от проведените два аукциона за продажба на емисията и включва натрупаната лихва към датите на аукционите.

Източник: МФ и БНБ.

Гаранционни държавни ценни книжа

Левови

Номер на емсията	BG2040396223	BG2040596228	BG2044397227	BG2047397224	BG2047597229	BG2047697227
Дата на емтиране	12.06.1996	27.06.1996	18.08.1997	22.10.1997	22.10.1997	05.11.1997
Дата на падежа	04.06.2003	19.06.2003	09.08.2004	13.10.2004	13.10.2004	27.10.2004
Главница (хил. лв.)	3622.12	453.18	21 129.85	2330.52	7593.12	10 349.77
Лихвен процент	ОЛП	ОЛП	ОЛП	ОЛП	ОЛП	ОЛП
Лихвени плащания	полугодишни	полугодишни	полугодишни	полугодишни	полугодишни	полугодишни
Погасителни вноски	равни годишни	равни годишни	равни годишни	равни годишни	равни годишни	равни годишни
Матуритет (в години)	7	7	7	7	7	7

(продължава)

(продължение)

Валутни

Номер на емсията	BG2040198116	BG2040297116	BG2040397114	BG2045697112	BG2047297119	BG2047797118	BG2047897116
Дата на емтиране	29.01.1998	21.10.1997	21.10.1997	15.08.1997	18.08.1997	24.10.1997	5.11.1997
Дата на падежа	25.01.2001	17.10.2000	17.10.2000	11.08.2000	14.08.2000	20.10.2000	01.11.2000
Главница (хил. ш. л.)	512.00	1442.50	659.50	2043.50	36 513.70	23 326.30	5342.50
Лихвен процент	LIBOR + 2	LIBOR + 2	LIBOR + 2	LIBOR + 2	LIBOR + 2	LIBOR + 2	LIBOR + 2
Лихвени плащания	полугодисни	полугодисни	полугодисни	полугодисни	полугодисни	полугодисни	полугодисни
Погасителни вноски	еднократно	еднократно	еднократно	еднократно	еднократно	еднократно	еднократно
	на падежа	на падежа	на падежа	на падежа	на падежа	на падежа	на падежа
Матуритет (в години)	3	3	3	3	3	3	3

Номер на емсията	BG2040498110	BG2040598117	BG2040698115
Дата на емтиране	13.02.1998	13.03.1998	11.05.1998
Дата на падежа	09.02.2001	06.03.2001	07.05.2001
Главница (хил. ш. л.)	3127.00	53.50	1013.20
Лихвен процент	LIBOR + 2	LIBOR + 2	LIBOR + 2
Лихвени плащания	полугодисни	полугодисни	полугодисни
Погасителни вноски	еднократно	еднократно	еднократно
	на падежа	на падежа	на падежа
Матуритет (в години)	3	3	3

LIBOR – среднен шестмесечен LIBOR (London Interbank Offered Rate) от Reuters за предшестващия лихвен период.

На основание чл. 8 и чл. 9, ал. 1, т. 1 и 2 от ЗДЗВСТЪБ Министерството на финансите емитира левови и валутни ГДЦК при следните условия:

- в левове – срок на погасяване 7 години; лихва – ОЛП за периода, платима на 6 месеца; погасителен план – равни годишни погасителни плащания.
- в шадски долари – срок на погасяване 3 години; лихва – 6-месечен LIBOR плюс 2%, платима на 6 месеца; погасяване – еднократно в края на периода; прехвърляеми само между търговски банки със седалище в страната. Делими лихвени купони от главницата, свободна прехвърляемост, при условие че МФ и БНБ одобрят STRIPS (Separate Trading of Registered Interest and Principal of Securities) програма на банките, кандидатите да търгуват вторично производни на лихвените купони финансови инструменти, и задължително регистриране на същите в Депозитара на ДЦК в БНБ.

Законът за гарантиране на влоговете в банките (ЛВ, бр. 49 от 29 април 1998 г.) отменя ЗДЗВСТЪБ. Режимът по този закон се запазва за влоговете и сметките в банки, които са обявени в несъстоятелност до влизане в сила на Закона за гарантиране на влоговете в банките, както и за функционирането на специалния фонд за държавна защита на влогове и сметки и обслужването на ГДЦК.

Главниците на левовите ГДЦК са по фактически данни към 31 май 2000 г.

Източник: МФ и БНБ.

ДЦК, емитирани за уреждане на необслужваните кредити на държавни предприятия към банките

Нормативна регламентация	ПМС № 244/91	ПМС № 186/93	чл. 4 ЗУНК/93	чл. 5 ЗУНК/93	ПМС № 3/94	ПМС № 89/95
Номер на емисията	BG 2000192224	BG 2009993226	BG 2009893228	BG 2009794228	BG 2009693222	200/1995 г.
Дата на емисията	01.01.1992	01.07.1993	01.10.1993	01.01.1994	01.12.1993	31.05.1995
Дата на падежа	01.01.2011	01.07.2017	01.10.2018	01.01.2019	01.12.2018	21.05.2002
Матуритет (в години)	19	24	25	25	25	7
Гратисен период (в години)	4	4	5	5	5	4
Срок на погасяване (в години)	15	20	20	20	20	3
Погасителни вноски	15 равни годишни	20 равни годишни	20 равни годишни	20 равни годишни	20 равни годишни	6 равни полугодишни
Размер на главницата (хил.)	3026.91 (лв.)	2301.90 (лв.)	8236.69 (лв.)	435 237.01 (щ. д.)	877.88 (лв.)	6213.52 (лв.)
Лихвени плащания	полугодишни	полугодишни	полугодишни	полугодишни	годишни	полугодишни
Размер на лихвата през 1999 г.	ОЛП+1	2/3 ОЛП	2/3 ОЛП	LIBOR*	2/3 ОЛП	ОЛП

* Шестмесечен LIBOR за щатския долар, действащ за предходния лихвен период, като размерът на лихвения купон се обявява от министъра на финансите до три дена след началото на всеки лихвен период.

Главниците са по фактически данни към 31 май 2000 г.

Размерът на дълга по ЗУНК не включва държавните дългосрочни облигации по сметка на МФ (реструктуриран дълг и целеви програми).

Съгласно ПМС № 221 от 1995 г. притежателите на държавни дългосрочни облигации, емитирани по реда на ЗУНК, ПМС № 244 от 1991 г., ПМС № 186 от 1993 г. и ПМС № 3 от 1994 г., могат да се използват като платежно средство в приватизационни сделки.

Съгласно ПМС № 22 от 1995 г. държавни дългосрочни облигации, емитирани по ЗУНК, могат да се използват за погасяване на задълженията на държавни предприятия, фирми и търговски дружества към държавата, преоформени по реда на чл. 10 от ЗУНК. При погасяване на задълженията държавните дългосрочни облигации се приемат по номинал – за облигациите, деноминирани в щатски долари, и 80% от номинала – за облигациите, деноминирани в левове.

Източник: БНБ и МФ.

ДЦК, деноминирани в евро

Номер на емисията	BG2040099223	BG2031499127	BG2031599124
Дата на емитиране	01.07.1999	16.06.1999	16.06.1999
Дата на падежа	01.01.2019	13.09.2000	11.04.2001
Главница (хил. евро)	24 412.62	10 800.00	7000.00
Лихвен процент	EURIBOR ¹	EURO LIBOR ² + 3	EURO LIBOR ² + 3
Дати на лихвените плащания	полугодишни	14.06.2000; 13.09.2000	14.06.2000; 11.04.2001
Погасителни вноски	20 равни годишни	еднократно на падежа	еднократно на падежа

Държавните ценни книжа, деноминирани в евро, са емитирани на основание § 10 от Преходните и заключителни разпоредби на Закона за държавния бюджет на Република България за 1999 г.

¹ Шестмесечен EURIBOR, действащ за предходния лихвен период, като размерът на лихвения купон се обявява от министъра на финансите до три дена след началото на всеки лихвен период.

² Шестмесечен EURO LIBOR, котиран на 15 юни 1999 г. и съответно на 13 юни 2000 г. в 11 ч лондонско време.

Емисия BG 2040099223, деноминирана в евро, има статута на емисия BG 2009794228 (емитирана на основание чл. 5 от Закона за уреждане на необслужваните кредити, договорени до 31 декември 1990 г.), деноминирана в щатски долари.

Главницата на емисия BG 2040099223 е по фактически данни към 31 май 2000 г.

Източник: МФ и БНБ.

ДЦК, емитирани през 2000 г.

ДЦК, емитирани с отстъпка от номинала по реда на Наредба № 5 на МФ и БНБ (съкровищни бонове)

ЕМИСИИ				Предложено количество от МФ (хил. лв.)	ПОЛУЧЕНИ ПОРЪЧКИ						ОДОБРЕНИ ПОРЪЧКИ						
№	Дата на аукциона	Дата на емисията	Дата на падежа		Номинална стойност (хил. лв.)	Средна цена на 100 лв. номинал	Средна доходност			Номинална стойност (хил. лв.)	Цена на 100 лв. номинал			Средна доходност			
							До падежа %	Годишна %	Ефективна годишна %		Мини- мална	Макси- мална	Средна	До падежа %	Годишна %	Ефективна годишна %	
BG 30 100 00001	04.01.2000	05.01.2000	05.04.2000	5 000.00	6 920.00	98.90	1.11	4.46	4.54	5 000.00	98.90	98.91	98.91	1.10	4.42	4.49	
BG 30 102 00007	10.01.2000	12.01.2000	12.04.2000	5 000.00	13 727.00	98.93	1.08	4.34	4.41	5 000.00	98.93	99.01	98.95	1.06	4.26	4.32	
BG 30 103 00005	17.01.2000	19.01.2000	19.04.2000	5 000.00	14 832.50	98.96	1.05	4.22	4.28	5 000.00	98.96	99.02	98.98	1.03	4.13	4.20	
BG 30 104 00003	24.01.2000	26.01.2000	26.04.2000	5 000.00	17 925.50	99.00	1.01	4.05	4.11	5 000.00	99.01	99.04	99.03	0.98	3.93	3.99	
BG 30 105 00000	31.01.2000	02.02.2000	03.05.2000	5 000.00	17 060.00	99.06	0.95	3.81	3.86	5 000.00	99.07	99.10	99.09	0.92	3.68	3.73	
BG 30 107 00006	07.02.2000	09.02.2000	10.05.2000	5 000.00	19 672.50	99.13	0.88	3.52	3.57	5 000.00	99.16	99.17	99.16	0.85	3.40	3.44	
BG 30 108 00004	14.02.2000	16.02.2000	17.05.2000	5 000.00	13 852.50	99.18	0.83	3.32	3.36	5 000.00	99.19	99.70	99.20	0.81	3.23	3.27	
BG 30 109 00002	21.02.2000	23.02.2000	24.05.2000	5 000.00	14 620.50	99.20	0.81	3.23	3.27	5 000.00	99.20	99.25	99.23	0.78	3.11	3.15	
BG 30 110 00000	28.02.2000	01.03.2000	31.05.2000	5 000.00	9 555.00	99.21	0.80	3.19	3.23	5 000.00	99.21	99.25	99.25	0.76	3.03	3.07	
BG 30 112 00006	06.03.2000	08.03.2000	07.06.2000	5 000.00	9 522.50	99.22	0.79	3.15	3.19	5 000.00	99.23	99.26	99.25	0.76	3.03	3.07	
BG 30 113 00004	13.03.2000	15.03.2000	14.06.2000	5 000.00	5 315.00	99.12	0.89	3.56	3.61	5 000.00	98.77	99.26	99.14	0.87	3.48	3.53	
BG 30 114 00002	20.03.2000	22.03.2000	21.06.2000	5 000.00	11 260.00	99.01	1.00	4.01	4.07	5 000.00	98.96	99.20	99.12	0.89	3.56	3.61	
BG 30 115 00009	27.03.2000	29.03.2000	28.06.2000	5 000.00	13 971.50	99.01	1.00	4.01	4.07	5 000.00	99.05	99.14	99.12	0.89	3.56	3.61	
BG 30 116 00007	03.04.2000	05.04.2000	05.07.2000	5 000.00	12 422.50	99.04	0.97	3.89	3.94	5 000.00	99.08	99.12	99.10	0.91	3.64	3.69	
BG 30 117 00005	10.04.2000	12.04.2000	12.07.2000	5 000.00	12 762.50	99.07	0.94	3.77	3.82	5 000.00	99.10	99.12	99.11	0.90	3.60	3.65	
BG 30 118 00003	17.04.2000	19.04.2000	19.07.2000	5 000.00	13 580.00	99.07	0.94	3.77	3.82	5 000.00	99.09	99.18	99.11	0.90	3.60	3.65	
BG 30 119 00001	24.04.2000	26.04.2000	26.07.2000	5 000.00	13 460.00	99.04	0.97	3.89	3.94	5 000.00	99.08	99.12	99.10	0.91	3.64	3.69	
BG 30 120 00009	02.05.2000	03.05.2000	02.08.2000	5 000.00	13 482.50	99.07	0.94	3.77	3.82	5 000.00	99.08	99.12	99.10	0.91	3.64	3.69	
BG 30 121 00007	08.05.2000	10.05.2000	09.08.2000	5 000.00	16 277.50	99.10	0.91	3.64	3.69	5 000.00	99.12	99.12	99.12	0.89	3.56	3.61	
BG 30 122 00005	15.05.2000	17.05.2000	16.08.2000	5 000.00	15 895.00	99.12	0.89	3.56	3.61	5 000.00	99.14	99.14	99.14	0.87	3.48	3.53	
BG 30 123 00003	22.05.2000	25.05.2000	24.08.2000	5 000.00	10 287.50	99.13	0.88	3.52	3.57	5 000.00	99.14	99.16	99.15	0.86	3.44	3.48	
BG 30 124 00001	29.05.2000	31.05.2000	30.08.2000	5 000.00	12 592.50	99.13	0.88	3.52	3.57	5 000.00	99.15	99.15	99.15	0.86	3.44	3.48	
Тримесечни емисии, общо				110 000.00	288 994.50					110 000.00							

(продължава)

ЕМИСИИ				ПОЛУЧЕНИ ПОРЪЧКИ				ОДОБРЕНИ ПОРЪЧКИ							
№	Дата на аукционна емисията	Дата на емисията	Дата на палежа	Предложено		Средна доходност		Цена на 100 лв. номинал		Средна доходност					
				количество от МФ (хил. лв.)	Номинална стойност (хил. лв.)	До палежа %	Ефективна годишна %	Средна цена на 100 лв. номинал	Номинална стойност (хил. лв.)	Мини-мална	Макси-мална	До палежа %	Годишна %	Ефективна годишна %	
BG 30 101 00009	04.01.2000	05.01.2000	03.01.2001	20 000,00	55 050,00	93,23	7,28	7,28	20 000,00	94,00	94,53	94,22	6,13	6,15	6,15
BG 30 106 00008	31.01.2000	02.02.2000	31.01.2001	20 000,00	80 480,00	94,81	5,49	5,49	20 000,00	95,20	95,28	95,23	5,01	5,02	5,02
BG 30 111 00008	28.02.2000	01.03.2000	28.02.2001	20 000,00	33 600,00	95,13	5,13	5,13	20 000,00	95,19	95,30	95,28	4,95	4,97	4,97
BG 30 125 00008	29.05.2000	31.05.2000	30.05.2001	20 000,00	34 130,00	95,10	5,15	5,17	20 000,00	95,05	95,43	95,26	4,98	4,99	4,99
Едногодишни емисии, общо				80 000,00	203 260,00				80 000,00						
Общо				190 000,00	492 254,50				190 000,00						

Забележка: Съгласно методиката, прилагана от МФ, доходността на съкрупнените бонове се изчислява по следните формули:

$$\text{ДП} = \frac{\text{О} \times \text{Ц} \times 100}{\text{ГД}}$$

$$\text{ГД} = \text{ДП} \times \text{п}$$

$$\text{ЕГД} = \frac{1 + \text{ДП}}{1 + \text{ЕГД}} \times 100$$

$$\text{ЕГД} = \frac{1 + \text{ДП}}{1 + \text{ЕГД}} \times 100$$

О – отстъпка от номинал;

Ц – цена на 100 лв. номинал.

п – брой периоди в 1 година.

Приема се, че годината има 364 дена.

Лихвоносни ДЦК, емитирани по реда на Наредба № 5 на МФ и БНБ (съкровищни облигации)

ЕМИСИИ						Предло- жен от МФ лихвен процент	Предложено количество от МФ		ПОЛУЧЕНИ ПОРЪЧКИ		ОДОБРЕНИ ПОРЪЧКИ				
№	Дата на аукциона	Дата на емисията	Дата на плащане	Дата на падежа	Дата на лихвени плащания		Общ обем (хил. лв.)	Обем на аукциона (хил. лв.)	Номинална стойност (хил. лв.)	Средна цена на 100 лв. номинал	Номи- нална стойност (хил. лв.)	Цена на 100 лв. номинал			Средна ефективна годишна доходност %
												Мини- мална	Макси- мална	Средна	
BG 20 300 00116	17.01.2000	19.01.2000		16.01.2002	19.07.2000 17.01.2001 18.07.2001 16.01.2002	8	28 000.00		87 580.00	99.13	28 000.00	99.55	100.02	99.74	8.14
BG 20 302 00112	14.02.2000	16.02.2000		13.02.2002	16.08.2000 14.02.2001 15.08.2001 13.02.2002	7	28 000.00		84 094.00	99.50	28 000.00	100.20	101.10	100.34	6.81
BG 20 303 00110	13.03.2000	15.03.2000		13.03.2002	13.09.2000 14.03.2001 12.09.2001 13.03.2002	7	28 000.00		61 368.00	99.17	28 000.00	99.73	100.73	100.10	6.95
BG 20 304 00118	03.04.2000	05.04.2000	05.04.2000	03.04.2002	04.10.2000 04.04.2001 03.10.2001 03.04.2002	7	50 000.00	15 000.00	46 165.00	99.77	15 000.00	100.00	100.60	100.29	6.84
BG 20 304 00118*	02.05.2000	05.04.2000	03.05.2000	03.04.2002		7		20 000.00	54 461.00	100.18	20 000.00	100.56	101.27	100.72	
Двегодишни емисии, общо							134 000.00	35 000.00	333 668.00		119 000.00				

(продължава)

(продължение)

№	ЕМИСИИ					Предложен от МФ лихвен процент	Предложено количество от МФ		ПОЛУЧЕНИ ПОРЪЧКИ		ОДОБРЕНИ ПОРЪЧКИ				
	Дата на аукциона	Дата на емисията	Дата на плащане	Дата на падежа	Дата на лихвени плащания		Общ обем (хил. лв.)	Обем на аукциона (хил. лв.)	Номинална стойност (хил. лв.)	Средна цена на 100 лв. номинал	Цена на 100 лв. номинал		Средна ефективна годишна доходност %		
											Мини-малина	Макси-малина			
BG 20 301 00114	07.02.2000	09.02.2000	09.02.2000	05.02.2003	09.08.2000	9	50 000.00	5 000.00	34 765.00	98.78	5 000.00	100.70	101.64	101.20	8.54
					07.02.2001										
					08.08.2001										
					06.02.2002										
					07.08.2002										
					05.02.2003										
BG 20 301 00114*	17.02.2000	09.02.2000	18.02.2000	05.02.2003		9	15 000.00	59 465.00	100.15	15 000.00	100.91	102.63	101.47		
BG 20 301 00114*	24.02.2000	09.02.2000	25.02.2000	05.02.2003		9	15 000.00	48 516.60	99.98	15 000.00	100.64	101.82	100.93		
BG 20 301 00114*	02.03.2000	09.02.2000	06.03.2000	05.02.2003		9	15 000.00	49 498.00	100.36	15 000.00	100.64	102.02	101.21		
BG 20 305 00115	17.04.2000	19.04.2000	19.04.2000	16.04.2003	18.10.2000	8	30 000.00	10 000.00	44 350.00	98.58	10 000.00	99.22	100.40	99.68	8.12
					18.04.2001										
					17.10.2001										
					17.04.2002										
					16.10.2002										
					16.04.2003										
BG 20 305 00115*	15.05.2000	19.04.2000	17.05.2000	16.04.2003		8	10 000.00	42 182.80	100.20	10 000.00	100.53	101.20	100.88		
Тригодишни емисии, общо							80 000.00	70 000.00	278 777.40		70 000.00				
Общо							214 000.00	105 000.00	612 445.40		189 000.00				

* Цените включват натрупаната лихва към датата на отвярването на емисиата. По тази причина не се публикува средна ефективна годишна доходност.
Забележка: Съгласно прилаганата от МФ методика ефективната годишна доходност се изчислява по вградената в MICROSOFT EXCEL функция за доход.

През май за участие в приватизацията са продадени държавни дългосрочни облигации, емитирани по реда на чл. 5 от ЗУНК, за 29.08 хил. щ. д. Тези държавни ценни книжа на основание чл. 5 от Наредбата за реда за участие в приватизацията на притежателите на държавни дългосрочни облигации, емитирани по реда на Закона за уреждане на необслужваните кредити, договорени до 31 декември 1990 г., ПМС № 244 от 1991 г.,

ПМС № 186 от 1993 г. и ПМС № 3 от 1994 г., са прехвърлени по сметки на Министерството на финансите като платежно средство в 2 приватизационни сделки и са канцелирани в края на месеца.

Среднопретеглената цена на облигациите, емитирани по реда на чл. 5 от ЗУНК и продадени за участие в приватизацията, е 69.18 щ. д. на 100 щ. д. номинал (графика 21).

Графика 21

**Динамика на цените на ДЦК, емитирани по реда на чл. 4 и 5 от ЗУНК,
продадени на фирми и граждани за участие в приватизацията**



И през този месец няма сделки за прехвърляне на ДЦК от емисия № 98 от 1993 г. във връзка с използването им като платежно средство в приватизационни сделки.

През май няма регистрирани сделки с държавни дългосрочни облига-

ции съгласно чл. 1 от Наредбата за реда за използване на държавните дългосрочни облигации, емитирани по реда на ЗУНК, за погасяване на задълженията към държавата, възникнали по реда на същия закон (обн., ДВ, бр. 12 от 3 февруари 1995 г.).

Обем на държавните дългосрочни облигации, използвани като платежно средство в приватизационни сделки

	Година	I	II	III	IV	V	VI	VII	VIII	IX	X	XI	XII	Общо
I. ДЦК	1994					19.20	0.10	501.40	110.70	177.00	76.70	609.80	28.30	1523.20
в левове	1995	88.20	257.20	65.00	35.50	143.60	132.40	262.90	148.90	59.80	54.90	242.50	354.90	1845.80
(хил. лв.)	1996	5.70	53.90	16.50	113.90	16.60	147.80	19.90	46.00	121.30	309.60	541.20	1151.20	2543.60
	1997	210.70	1374.90	114.90	1259.35	4354.90	744.30	500.80	175.00	209.10	184.50	135.60	144.70	9408.75
	1998	3916.30	17.18	238.60	13.70	60.00	90.72	27.30	3.96	0.00	11.47	0.00	0.00	4379.23
	1999	0.00	0.00	0.00	0.00	0.00	0.00	0.00	0.00	0.00	0.00	0.00	0.00	0.00
	2000	0.00	0.00	6.90	0.00	0.00								6.90
II. ДЦК	1994													
в щатски	1995						0.80	0.10	0.10	0.90	1.70		3.90	7.50
долари	1996	0.18	0.23	0.32	2.22	0.04	2.47	0.20	2.21	0.22	4.29	1.22	0.76	14.37
(млн. щ. д.)	1997	4.96	0.68	4.10	0.11	1.54	1.41	6.22	1.73	3.86	2.63	2.15	10.26	39.64
	1998	31.50	4.79	11.00	13.00	13.15	10.59	5.18	13.78	4.77	3.60	4.55	2.81	118.72
	1999	9.50	1.61	5.34	0.67	0.61	0.21	0.66	0.03	0.04	2.00	0.03	0.04	20.74
	2000	0.02	0.01	0.01	0.01	0.03								0.08
III. ДЦК в евро														
(хил. евро)	1999							0.00	2.79	0.00	0.00	0.00	0.00	2.79
	2000	0.00	4.05	0.00	0.00	0.00								4.05

Забележки: 1. ДЦК в левове включват държавните дългосрочни облигации, емитирани по реда на чл. 4 от ЗУНК, на постановления на Министерския съвет № 186 от 1993 г. и № 3 от 1994 г.

2. ДЦК в щатски долари са държавните дългосрочни облигации, деноминирани в щатски долари и емитирани по реда на чл. 5 от ЗУНК.

3. ДЦК в евро са държавните дългосрочни облигации от емисия № 400 от 1999 г., деноминирани в евро и емитирани на основание § 10 от Преходните и заключителни разпоредби на ЗДБ на РБ за 1999 г.

ОТНОСНО ПРОЦЕДУРАТА ПО ИЗБОРА
НА ПЪРВИЧНИ ДИЛЪРИ НА ДЦК

**ДО
ИЗПЪЛНИТЕЛНИТЕ ДИРЕКТОРИ НА
ТЪРГОВСКИТЕ БАНКИ И
ИНВЕСТИЦИОННИТЕ ПОСРЕДНИЦИ**

Уважаеми господа,

Във връзка със стартирането на процедурата по избора на първични дилъри на ДЦК за периода след 1 юли 2000 г. Ви уведомяваме, че в срок до 12 юни 2000 г. следва да изпратите писмени заявления до комисията по реда на чл. 4, ал. 1 от Наредба № 5 на МФ и БНБ, в които да заявите желанието си да бъдете първични дилъри на ДЦК. В заявлението следва да декларирате, че отговаряте на Критериите за оценка и избор на първични дилъри, утвърдени на 20 януари 2000 г. от министъра на финансите и управителя на БНБ, и се ангажирате да ги изпълнявате в периода след 1 юли 2000 г. Същото следва да бъде подписано от оторизираните от управителното тяло на кандидатите за първични дилъри на ДЦК лица. Обръщаме Ви внимание, че съгласно т. 8 от критериите заявленията следва да бъдат придружени от тарифа за таксите и комисионите при сделките с ДЦК.

Заявленията изпращайте в БНБ на телекса на управление „Фискални услуги“ номер 22751 BNB SF BG или на централните телекси 24090, 24091 и 24092 BNB SF BG.

Във връзка с оценката на изпълнението на критериите молим да имате предвид следното:

Оценката по т. 2 от критериите ще се извърши въз основа на показатели, определени от управление „Банков надзор“ (изпратени Ви с писмо на МФ №17-00-0115/28.01.2000 г.).

Изпълнението на т. 6 от критериите относно участието на първичните дилъри в аукционите за продажба на ДЦК ще бъде оценявано на базата данни от проведените аукциони за периода 1 януари – 19 юни 2000 г. включително.

Оценката по т. 7 от критериите ще се извърши въз основа на представена от първичните дилъри на ДЦК аналитична оценка за развитието на пазара на ДЦК за I тримесечие на 2000 г.; справки за цените на сключваните сделки по чл. 9, ал. 2 от Наредба № 5 за периода 1 януари – 31 май 2000 г. и котировки на цени „купува“ и „продава“ за периода 10 февруари – 16 юни 2000 г.

Оценката по т. 10 от критериите ще се извърши въз основа на съотношението между среднодневния размер на притежаваните от първичните дилъри – търговски банки ДЦК по данни от регистъра, воден в БНБ за периода 1 януари – 16 юни 2000 г. и среднодневния размер на привлечените средства, определен по реда за изчисляване на задължителните минимални резерви в БНБ за същия период.

За първичните дилъри – инвестиционни посредници, които не са банки, ще се изчислява следното съотношение: среднодневният размер на притежаваните ДЦК по данни от регистъра, воден в БНБ за периода 1 януари – 16 юни 2000 г., се отнася към сумата на внесения капитал към 30-о число на всеки месец от периода (за юни – към 16-о число), разделен на броя на месеците.

За инвестиционните посредници, които не са първични дилъри и кандидатстват за такива за периода след 1 юли 2000 г., съотношението по т. 10 от критериите се изчислява като размерът на притежаваните от тях ДЦК към 16 юни 2000 г. се раздели: за търговските банки – на привлечените им средства по обратна ведомост към същата дата; за инвестиционните посредници, които не са банки – на размера на внесения капитал към същата дата. Същите следва да изпратят не по-късно от 20 юни 2000 г. обобщени справки за обема на закупените и продадените от тях ДЦК за периода 1 януари – 16 юни 2000 г., както и за притежаваните към 16 юни 2000 г. от тях ДЦК, емитирани по реда на Наредба № 5. Справките следва да бъдат потвърдени писмено в БНБ от първичните дилъри, водещи регистъра по чл. 14, ал. 1 от Наредба № 5 на МФ и БНБ.



ПЪРВИЧНИ ДИЛЪРИ НА ДЦК И СТРАНИЦИ НА REUTERS ЗА КОТИРОВКИ НА ДЦК

На основание чл. 4, ал. 1 от Наредба № 5 на МФ и БНБ министърът на финансите и управителят на БНБ утвърдиха първичните дилъри на държавни ценни книжа, както следва:

ЗА ПЕРИОДА 1 ЯНУАРИ – 30 ЮНИ 2000 г.

ТБ БИОХИМ	СВВВ 01-03
БНП ДРЕЗДНЕРБАНК	BSBD 01-03
БУЛБАНК	BGTB 01-03
БЪЛГАРСКА ПОЩЕНСКА БАНКА	BPBV 01-03
ТБ БЪЛГАРИЯ-ИНВЕСТ	BGIN 01-03
БРИБАНК	RIBV 01-03
БАНКА ДСК	SSBG 01-03
ДЗИ ИНВЕСТ	SIIV 01
ЕВРОБАНК	EBSF 01-03
СЖ ЕКСПРЕСБАНК АД	EBVB 01
НАЦИОНАЛНА БАНКА НА ГЪРЦИЯ	NBGS 01-03
ТБ НЕФТИНВЕСТ АД	OBVG 01-03
ИНГБАНК	INBS 01-03
ОБЕДИНЕНА БЪЛГАРСКА БАНКА	UBBV 01-03
ОБЩИНСКА БАНКА	SMBK 01-03
ПЪРВА ИНВЕСТИЦИОННА БАНКА	BFIV 01-03
РАЙФАЙЗЕНБАНК	RBBS 01-03
РОСЕКСИМБАНК	REBS 01
СОСИЕТЕ ЖЕНЕРАЛ	SGBG 01
ТБ ХЕБРОС	AGBG 01-03
ЮНИОНБАНК	UNBS 01-03
БУЛБРОКЪРС АД	BULB 01-03
ФК ЕВРОФИНАНС	EUFI 01-03
ФБК ЕЛАНА	ELAN 01-03
ОБОБЩЕНИ СТРАНИЦИ ЗА КОТИРОВКИ	BGTSY= BGZUNK=
БНБ – страници с информация за междубанковия пазар на ДЦК	BGBNV 5 BGBNV 6 BGBNV 9

Издание на Българската народна банка
Управление „Фискални услуги“, тел. 9145-1486
1000 София, пл. „Княз Александър Батенберг“ № 1
Телефон: 91459
Телекс: 24090, 24091
Факс: 980 2425, 980 6493
Печат: Полиграфична база на БНБ