



**ЮЛИ**

**Вторичен  
пазар на  
държавни  
ценни  
книжа**

**2000**

## *Използвани съкращения*

БФБ – Българска фондова борса

ДЦК – държавни ценни книжа

ГДЦК – гаранционни държавни ценни книжа

ЗДБ – Закон за държавния бюджет

ЗДЗВСТБ – Закон за държавна защита на влогове и сметки в търговските банки, за които БНБ е поискала откриване на производство по несъстоятелност

ЗУНК – Закон за уреждане на необслужваните кредити, договорени до

31 декември 1990 г.

МФ – Министерство на финансите

ОЛП – основен лихвен процент

DISCs (Discount Bonds) – облигации с отстъпка

FLIRBs (Front-Loaded Interest Reduction Bonds) – облигации с първоначално намалени лихви

IABs (Interest Arrears Bonds) – облигации за неплатени лихви

© Българска народна банка, 2000

**ISSN 1311-0020**

Материалите са получени за редакционна обработка на 9 август 2000 г.

Информацията, публикувана в бюлетина, може да се ползва без специално разрешение, единствено с изричното позоваване на източника.

<b>1</b>	Обзор на междубанковия пазар на ДЦК _____	5
<b>2</b>	Инвестиции на небанкови финансови институции, фирми и граждани в ДЦК _____	16
<b>3</b>	Държавни ценни книжа в обращение	
	Емисии на сконтони съкровищни бонове _____	24
	Емисии на съкровищни облигации _____	28
	Гаранционни държавни ценни книжа _____	36
	ДЦК, емитирани за уреждане на необслужваните кредити на държавни предприятия към банките _____	38
	ДЦК, деноминирани в евро _____	39
	ДЦК, емитирани през 2000 г. _____	40
<b>4</b>	Продажби на ДЦК за участие в приватизационни сделки _____	44
<b>5</b>	Първични дилъри на ДЦК и страници на Reuters за котировки на ДЦК _____	46

## СЪОБЩЕНИЕ

---

От декември 1999 г. страницата на БНБ в Интернет – [www.bnb.bg](http://www.bnb.bg), съдържа всекидневен бюлетин с информация за първичния и вторичния пазар на ДЦК.

За допълнителна информация, свързана с абонамента и ползването на бюлетина, звънете на тел. 9145 1304.

От януари 2000 г. в същата страница под рубриката „Фискални услуги“ е включена информация за дейността, която БНБ изпълнява като фискален агент на правителството и официален депозитар на държавата в следните основни раздели:

- създаване и поддържане на електронна система за регистриране и търговия на безналични ДЦК;
- автоматизирана система за регистриране, обслужване и управление на външния дълг;
- информационно обслужване на касовото изпълнение на консолидирания държавен бюджет и на фискалния резерв.

От март в рубриката могат да се намерят правилата за дейността на БНБ по вписване на обстоятелства, свързани с учредяването на залог на безналични ДЦК по реда на чл. 18, ал. 3 от Закона за особените залози и приложенията към тях.

За допълнителна информация и консултации за попълване на необходимите документи – тел. 987 14 11 и 9145 1486.

### Междубанков пазар на ДЦК, емитирани по реда на Наредба № 5

През юли 2000 г. са регистрирани 410 сделки (вкл. броят и обемът на обратните репо сделки) между финансови институции за покупко-продажба на ДЦК, емитирани за финансиране на бюджетния дефицит, с обща номинална стойност 485 564 хил. лв., което е увеличение спрямо същия период на миналата година с 57 906.8 хил. лв., или с 13.5% (графика 1).

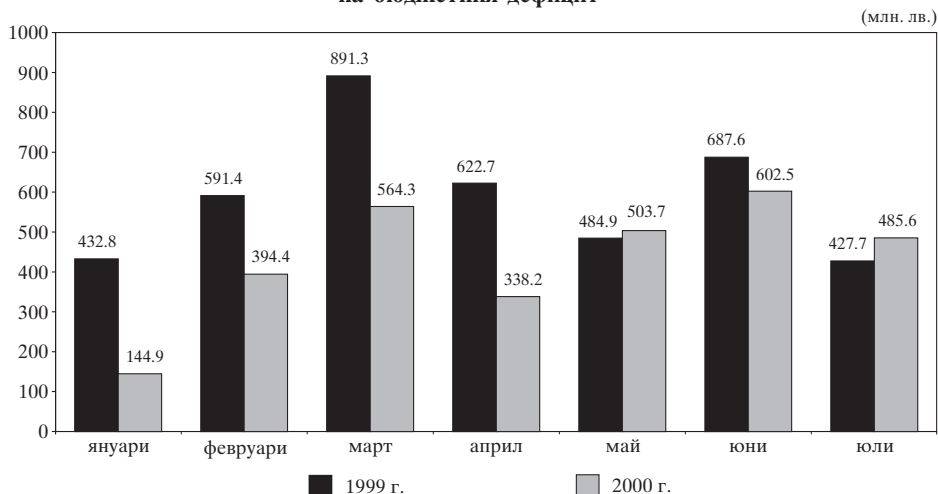
Общият обем на сделките на вторичния междубанков пазар с ДЦК, емитирани по Наредба № 5, без обема на обратните репо сделки възлиза на

287 300.9 хил. лв., в т. ч. 12 974.9 хил. лв. тримесечни съкровищни бонове, 14 578.5 хил. лв. дванадесетмесечни, 191 753.5 хил. лв. двегодишни и 67 994 хил. лв. до пет години (графика 2). През юли в сравнение с предходния месец търговията с ДЦК бе по-слаба и обемът на сделките е намалял с 19.8%. В структурно отношение и през юли най-голям е интересът към двегодишните съкровищни облигации.

Обемът на извършените на вторичния пазар сделки за сметка на клиенти (сделки по чл. 20 от Наредба № 5) се е увеличил спрямо предходния месец и през юли възлиза на 2295.1 хил. лв. През месеца увеличение бележи и

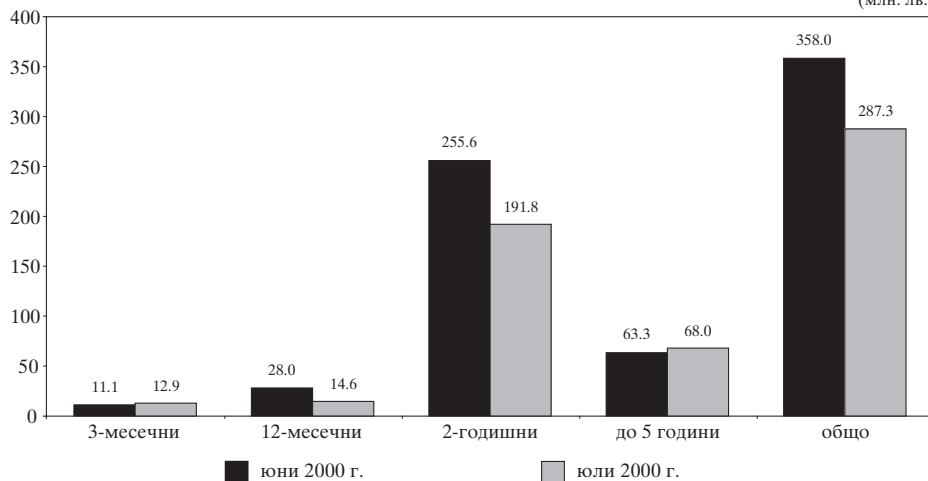
Графика 1

#### Обем на сделките с ДЦК, емитирани за финансиране на бюджетния дефицит



**Структура на сделките с ДЦК, емитирани за финансиране  
на бюджетния дефицит**

(млн. лв.)



обемът на сключените сделки между непървични дилъри и физически или юридически лица (сделки по чл. 21 от Наредба № 5), който е в размер на 1863.9 хил. лв. Обемът на сделките между първични и непървични дилъри по реда на чл. 14 от Наредба № 5 намалява и възлиза на 47 115.5 хил. лв., в т. ч. 3500 хил. лв. са одобрените поръчки на аукционите на ДЦК за сметка на непървични дилъри.

**Междубанков пазар на ДЦК,  
емитирани в резултат на  
структурната реформа**

През юли с ДЦК, емитирани в резултат на структурната реформа, деноминирани в щатски долари, са регистрирани 41 сделки между финансови институции с обща номинална стойност 51.5 млн. щ. д. (вкл. броят и

обемът на обратните репо сделки). Сключени са 15 сделки за окончателна продажба в размер на 15.4 млн. щ. д., 9 репо сделки за 9.4 млн. щ. д., 17 сделки на стойност 26.7 млн. щ. д. за сметка на клиенти (по чл. 14, 20 и 21).

С ДЦК, деноминирани в евро, са сключени 5 сделки за 3.1 млн. евро.

По реда на чл. 14, ал. 6 от Наредба № 5 са сключени 12 сделки в размер на 2.7 млн. щ. д., 1 сделка за 66.5 хил. лв. и 2 сделки за 260 хил. евро.

През юли обемът на търговията с валутни ЗУНК облигации нарасна с 11.7% спрямо предходния месец, независимо че броят на сключените сделки бе по-малък. Среднодневният оборот през месеца бе 2.9 млн. щ. д. С най-голям пазарен дял през периода бяха сделките, извършвани за сметка на клиенти.

Цените, по които се търгуваха държавните дългосрочни облигации, деноминирани в щатски долари, отбелязаха намаление, което е резултат от лихвеното плащане по емисията в началото на месеца. Докато в края на юни пазарната им стойност бе малко над 70 щ. д. за 100 щ. д. номинал, през юли ценовите нива спаднаха и се движеха с 2 – 2.50 щ. д. по-ниско.

### Репо сделки с ДЦК на междубанковия пазар

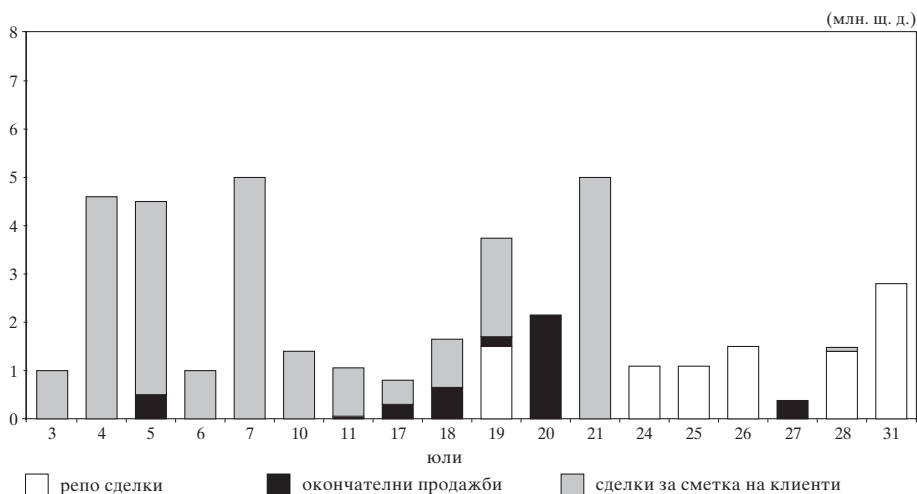
През юли на вторичния междубанков пазар се наблюдава неравномерно движение в обема на репо сделките (графика 5). Най-голям е обемът на сделките, сключени на 31 юли, когато нараства търсенето на

ресурс от търговските банки за регулиране на задължителните минимални резерви в БНБ. На тази дата се забелязва покачване обема на междубанковите депозити.

Доходността по репо сделките през юли се влияеше от промените на ОЛП, като се наблюдава повишаване на средната сročност на репо сделките в дни и значително увеличаване обема на окончателните продажби на ДЦК. През месеца доходността на репо сделките с ДЦК със срок до седем дена и до един месец е по-ниска в сравнение с тази по междубанковите депозити със същия срок и по-висока при сделките до три дена. Доходността по репо сделките с ДЦК и тази по междубанковите депозити със срок до един ден е еднаква (графика 6).

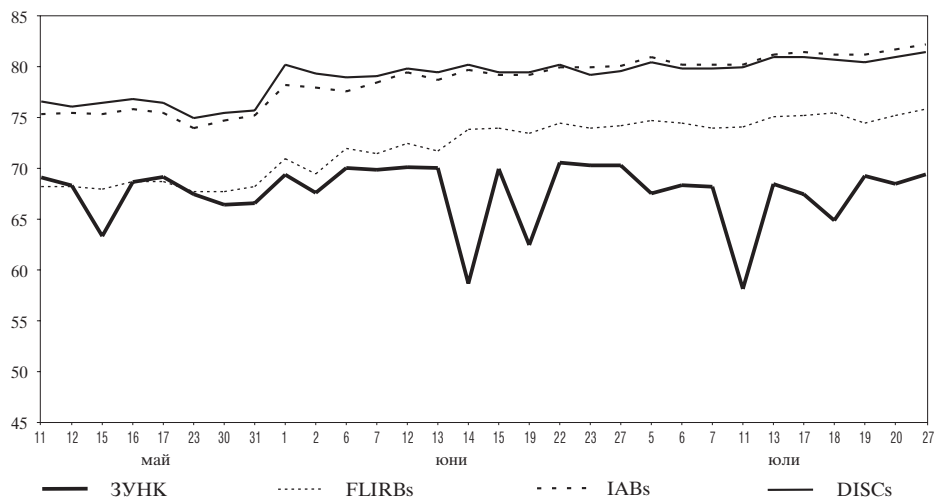
Графика 3

Обем на сделките на междубанковия пазар с ДЦК,  
деноминирани в щатски долари



Графика 4

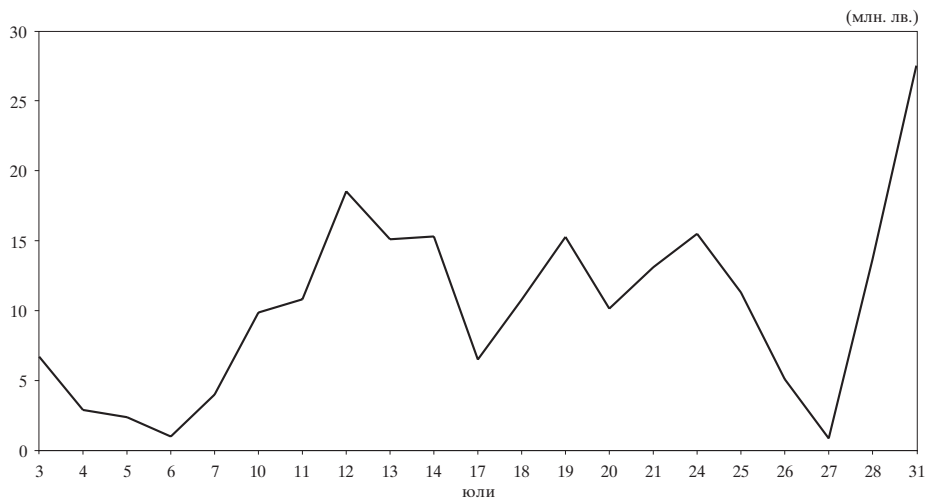
**Динамика на цените на междубанковия пазар на деноминирани в щатски долари ДЦК, емитирани по ЗУНК, и на българските брейди облигации\***



\* За брейди облигациите са използвани котировки „продава“ на Reuters.

Графика 5

**Обем на репо сделките на вторичния междубанков пазар**





**Цени на регистрираните сделки с ДЦК, деноминирани в щатски долари, емитирани по реда на чл. 5 от ЗУНК**

(щ. д.)

Дата юли	Цена		
	минимална	максимална	среднопотеглена
3	-	-	-
4	-	-	-
5	67.57	67.57	67.57
6	68.35	68.35	68.35
7	68.24	68.24	68.24
10	-	-	-
11	58.18	58.18	58.18
12	-	-	-
13	68.50	68.50	68.50
14	-	-	-
17	67.50	67.50	67.50
18	64.55	69.36	64.92
19	69.28	70.35	69.31
20	67.60	69.48	68.53
21	-	-	-
24	-	-	-
25	-	-	-
26	-	-	-
27	69.35	69.60	69.45
28	-	-	-
31	-	-	-
<b>за месеца</b>	<b>58.18</b>	<b>70.35</b>	<b>67.78</b>

**Забележка:** Информацията се базира на регистрираните в регистъра, воден в БНБ, окончателни сделки (с и без движение по разплащателните сметки), както и сделките с ДЦК, регистрирани през текущия месец, за участие в приватизацията.

**Котировки на българските брейди облигации\***

(щ. д.)

Дата юли	DISCs		FLIRBs		IABs	
	Продава	Купува	Продава	Купува	Продава	Купува
3	79.63	79.00	74.25	73.50	79.88	79.25
5	80.50	80.00	74.75	74.25	81.00	80.00
6	79.88	79.13	74.50	73.50	80.25	79.25
7	79.88	79.00	74.00	73.50	80.25	79.25
10	79.38	79.00	74.00	73.38	80.50	79.50
11	80.00	79.63	74.13	73.88	80.25	79.25
12	80.75	80.25	74.75	74.25	81.13	80.13
13	81.00	80.50	75.13	74.25	81.25	80.25
14	80.88	80.50	75.00	74.25	81.50	80.50
17	81.00	80.38	75.25	74.63	81.50	80.50
18	80.75	80.38	75.50	74.00	81.25	80.25
19	80.50	80.00	74.50	74.00	81.25	80.25
20	81.00	80.50	75.25	74.75	81.75	80.75
21	81.00	80.50	75.50	75.00	82.00	81.00
24	81.13	80.63	76.00	75.25	82.00	81.00
25	80.75	80.25	75.63	75.13	81.63	80.63
26	80.38	79.88	75.63	75.13	81.63	80.63
27	81.50	81.00	75.88	75.50	82.25	81.25
28	81.50	80.63	76.75	75.88	82.00	81.00
31	81.38	80.25	76.75	75.50	81.75	80.50

\* Използвани са котировки на Reuters.

## Обем и структура на сделките с ДЦК на вторичния междубанков пазар през юли

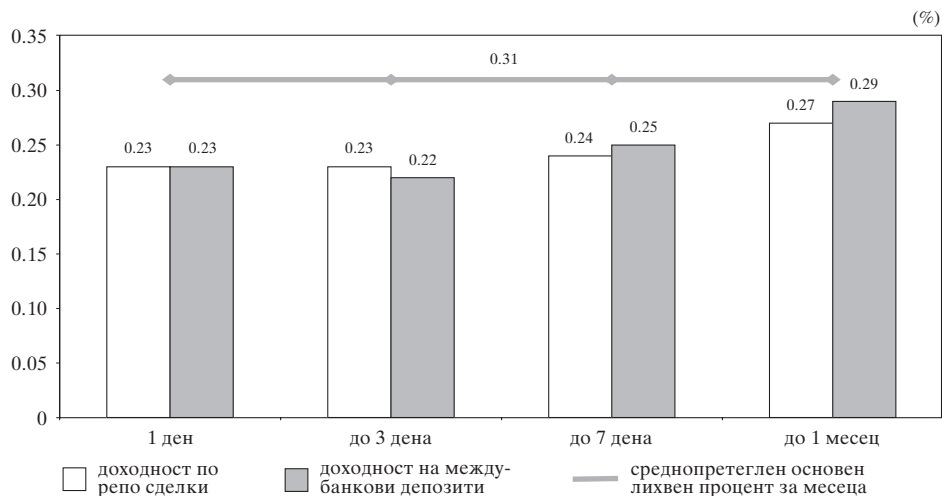
1. Обем на сделките с ДЦК, деноминирани в левове (номинална стойност, млн. лв.)	287.30
– репо сделки*	200.19
– окончателни продажби	87.11
– приватизационни сделки	-
2. Обем на сделките с ДЦК, деноминирани в щатски долари и евро (номинална стойност в млн. лв.)	46.32
– репо сделки*	14.38
– окончателни продажби	31.86
– приватизационни сделки	0.08
3. Брой на сделките на вторичния междубанков пазар	294
– репо сделки**	130
– окончателни продажби	157
– приватизационни сделки	7
4. Средна срочност на репо сделките на вторичния междубанков пазар (в дни)	4.42
5. Средна месечна доходност (проста лихва) по репо сделките, склучени на вторичния междубанков пазар в зависимост от срочността (%)	
1 ден	0.23
2 – 3 дена	0.23
4 – 7 дена	0.24
до 1 месец	0.27

\* Не е включен обемът на обратните репо сделки.

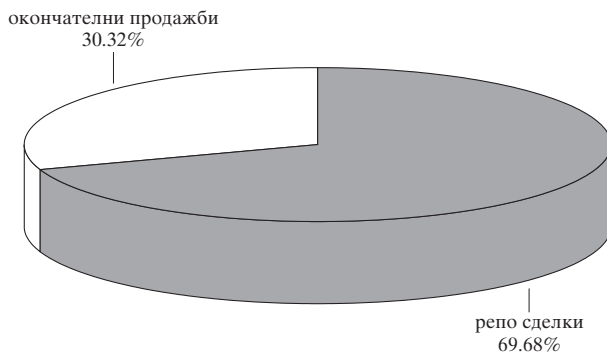
\*\* Не е включен броят на обратните репо сделки.

Графика 6

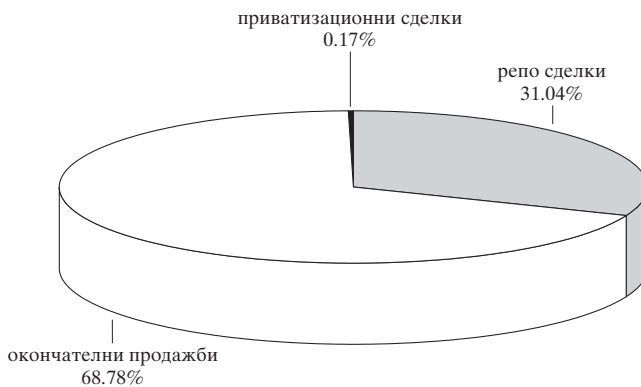
### Доходност по репо сделки с ДЦК и лихвен процент по междубанковите депозити на месечна база (юли)



**Структура на сключените на вторичния междубанков пазар през юли сделки с ДЦК, деноминирани в левове**



**Структура на сключените на вторичния междубанков пазар през юли сделки с ДЦК, деноминирани в щатски долари и евро**



**Обем и доходност на депозитите  
на междубанковия пазар и репо сделките с ДЦК**

	1 ден		от 2 до 3 дена		от 4 до 7 дена		от 8 до 30 дена		над 30 дена		Общо
	обем	доход	обем	доход	обем	доход	обем	доход	обем	доход	обем
<b>03.07.2000 г.</b>											
Депозити	45 650	3.84	3 000	3.67	714	4.56					49 364
Репо сделки	6 204	4.11	500	4.26							6 704
<b>04.07.2000 г.</b>											
Депозити	33 200	2.83	1 200	3.10	6 000	3.24	250	4.00			40 650
Репо сделки	900	2.53			2 000	3.30					2 900
<b>05.07.2000 г.</b>											
Депозити	38 200	2.63	4 000	2.75	2 564	3.12			2 000	4.20	46 764
Репо сделки			2 000	2.89			380	3.65			2 380
<b>06.07.2000 г.</b>											
Депозити	41 374	2.53			10 540	2.72	3 800	3.44			55 714
Репо сделки					1 000	2.74					1 000
<b>07.07.2000 г.</b>											
Депозити			42 383	2.19	10 100	2.25	2 300	2.74	2 500	3.50	57 283
Репо сделки			4 000	2.03							4 000
<b>10.07.2000 г.</b>											
Депозити	29 200	2.11			1 715	2.86			1 000	4.40	31 915
Репо сделки	6 000	2.13			3 800	2.66	62	3.04			9 862
<b>11.07.2000 г.</b>											
Депозити	38 002	2.30	2 501	2.54	8 500	2.80	100	3.30	1 000	3.80	50 103
Репо сделки	8 000	2.14			1 000	2.74	1 800	2.84			10 800
<b>12.07.2000 г.</b>											
Депозити	53 900	2.77	2 000	2.90	5 171	3.10	2000	3.50			63 071
Репо сделки	13 100	2.47	1 500	2.53	3 922	3.04					18 522
<b>13.07.2000 г.</b>											
Депозити	64 937	2.53			4 704	2.94	520	3.80			70 161
Репо сделки	10 000	2.47			5 100	2.64					15 100
<b>14.07.2000 г.</b>											
Депозити			65 301	2.47	7 500	2.72	1 000	3.50			73 801
Репо сделки			6 000	2.30	9 300	2.46					15 300
<b>17.07.2000 г.</b>											
Депозити	46 500	2.44	4 515	2.47	1 701	3.14	2 000	3.60	1 100	4.00	55 816
Репо сделки	5 500	2.34	1 000	2.53							6 500
<b>18.07.2000 г.</b>											
Депозити	45 842	2.54	2 000	2.60	10 612	3.19	3 750	3.70			62 204
Репо сделки	4 000	2.66	900	3.04	2 300	2.90	3 188	3.08	391	4.26	10 779
<b>19.07.2000 г.</b>											
Депозити	55 593	2.55	2 531	2.87	7 221	3.04					65 345
Репо сделки	7 000	2.64			5 737	3.04	2 526	3.14			15 263
<b>20.07.2000 г.</b>											
Депозити	56 488	2.67			13 725	3.16	2 995	3.47			73 208
Репо сделки	6 500	2.68			2 000	2.64	1 640	3.30			10 140
<b>21.07.2000 г.</b>											
Депозити			43 871	2.75	14 031	3.18	700	3.30			58 602
Репо сделки			11 500	2.84	1 600	3.36					13 100

(продължава)

(продължение)

	1 ден		от 2 до 3 дена		от 4 до 7 дена		от 8 до 30 дена		над 30 дена		Общо
	обем	доход	обем	доход	обем	доход	обем	доход	обем	доход	обем
<b>24.07.2000 г.</b>											
Депозити	38 666	2.89	10 501	3.24	1 200	3.53					50 367
Репо сделки	11 786	2.98	2 000	2.84					1 700	4.06	15 486
<b>25.07.2000 г.</b>											
Депозити	48 523	3.02	5 000	2.90	4 762	3.38					58 285
Репо сделки	8 500	3.18			1 000	3.25	1 800	3.55			11 300
<b>26.07.2000 г.</b>											
Депозити	49 550	3.18	4 500	3.09	2 621	3.59			1 500	4.30	58 171
Репо сделки	1 500	3.04	3 600	3.24							5 100
<b>27.07.2000 г.</b>											
Депозити	31 812	2.98			13 940	0.30	2 020	3.63			47 772
Репо сделки					800	3.07	62	3.45			862
<b>28.07.2000 г.</b>											
Депозити			23 200	2.92	12 505	3.18			1 000	4.10	36 705
Репо сделки			9 826	3.04	3 841	3.16					13 667
<b>31.07.2000 г.</b>											
Депозити	42 823	2.96	12 600	3.23	1 000	3.30					56 423
Репо сделки	19 552	3.21	3 000	0.45	3 952	3.55	1 000	3.45			27 504
<b>Общо за месеца</b>											
Депозити	760 260		229 103		140 826		21 435		10 100		1 161 724
Репо сделки	108 542		45 826		47 352		12 458		2 091		216 269

- Забележки:**
1. Данните за обемите на сключените сделки и депозити са в хил. лв.
  2. Обемът на репо сделките включва само тези, сключени през текущия ден.
  3. Доходността е изчислена на годишна база.
  4. Сделките с ДЦК, деноминирани в щатски долари, са в левова равностойност по обявения от БНБ курс на щатския долар в деня на сделката.

## Обем на сключените сделки с ДЦК на вторичния пазар и сделки с ценни книжа на Българската фондова борса и извънборсовия пазар

(лв.)

Дата юли	Репо сделки	Окончателни сделки	Наредба № 5				Приватиза- ционни сделки	Общо сделки с ДЦК	Сделки с ценни книжа		
			чл. 14	чл. 15	чл. 20	чл. 21			БФБ	Извънборсов пазар	Общо
3	22 751 000.00	3 000 000.00	1 375 751.10	14 274 009.74	2 060 290.00	-	-	43 461 050.84	728 358.84	30 780.77	759 139.61
4	-	675 000.00	930 783.12	3 293 925.57	9 483 314.00	-	-	14 383 022.68	63 123.21	6 199.00	69 322.21
5	6 393 242.00	33 416 256.36	8 570 095.43	32 117 700.30	8 203 120.00	-	-	88 700 414.09	79 738.48	13 631.00	93 369.48
6	1 000 000.00	3 705 100.00	545 000.00	9 339 088.37	2 049 710.00	-	16 397.68	16 655 296.05	40 660.39	2 584.61	43 245.00
7	4 000 000.00	9 933 200.00	12 500 000.00	26 146 262.82	12 582 817.00	-	30 318.16	65 192 597.98	29 592.50	2 175.00	31 767.50
10	13 861 760.00	2 780 000.00	1 643 866.30	12 691 127.05	2 053 800.00	896 483.70	-	33 927 037.05	32 171.41	3 467.60	35 639.01
11	18 800 000.00	762 911.15	371 516.06	178 934.59	2 052 930.00	-	-	22 166 291.80	156 361.01	15 645.70	172 006.71
12	26 840 125.00	5 714 250.00	-	8 870 339.69	-	829 000.00	-	42 253 714.69	29 392.08	3 767.20	33 159.28
13	29 200 000.00	2 753 120.00	189 000.00	489 766.75	-	-	16 736.16	32 648 622.91	5 237.43	5 208.00	10 445.43
14	25 800 000.00	4 350 000.00	1 100 000.00	1 792 500.00	-	-	-	33 042 500.00	4 236.12	4 061.50	8 297.62
17	18 300 000.00	3 156 742.45	3 272 329.59	1 093 759.50	-	-	-	25 822 831.54	4 059 550.20	6 275.20	4 065 825.40
18	19 958 742.00	4 384 934.50	2 199 811.91	5 646 155.45	2 091 130.00	242 900.00	-	34 523 673.86	214 495.86	11 825.75	226 321.61
19	24 474 862.40	7 139 718.05	4 897 702.89	11 493 722.55	4 329 308.40	-	-	52 335 314.29	177 379.70	93 078.76	270 458.46
20	22 740 000.00	9 371 379.95	685 176.67	1 394 596.49	-	-	5 727.48	34 196 880.59	10 884.68	28 494.72	39 379.40
21	26 500 000.00	2 472 000.00	1 800 000.00	1 705 673.00	10 444 450.00	792 000.00	-	43 714 123.00	77 134.10	5 808.71	82 942.81
24	30 105 687.85	1 050 000.00	994 746.40	744 545.00	-	-	-	32 894 979.25	4 509.93	766 298.24	770 808.17
25	27 174 916.04	7 328 214.00	4 000 000.00	139 310.00	-	-	-	38 642 440.04	14 605.52	3 657.00	18 262.52
26	21 824 335.00	2 809 490.00	1 750 000.00	6 370 268.40	-	-	-	32 754 093.40	977.40	935 234.00	936 211.40
27	4 637 307.40	5 926 284.80	607 000.00	1 990 435.10	24 583.00	-	10 832.17	13 196 442.48	13 396.84	6 470.80	19 867.64
28	20 542 721.16	6 923 000.00	4 014 000.00	1 770 485.48	-	168 678.40	-	33 418 885.04	82 042.76	5 291.50	87 334.26
31	39 050 375.40	3 530 000.00	2 813 540.65	2 421 463.65	-	-	-	47 815 379.70	36 373.44	64 264.50	100 637.94
	-	-	-	-	-	-	-	-	-	-	-
ОБЩО	403 955 074.25	121 181 601.26	54 260 320.10	143 964 069.50	55 375 452.40	2 929 062.10	80 011.66	781 745 591.27	5 860 221.90	2 014 219.56	7 874 441.46
Среден обем сделки с ДЦК *								32 572 732.97			

\* Обемът е изчислен на база 24 действателни първични дилъри.

**Забележки:** 1. Включена е сумата на одобрените поръчки за участие в аукционите на ДЦК за сметка на непървични дилъри в размер на 3 500 000 лв.

2. Включена е сумата на одобрените състезателни и несъстезателни поръчки за сметка на фирми и граждани в размер на 4 744 142 лв.

3. Обемът на репо сделките включва обратните репо сделки и тези, сключени през текущия ден.

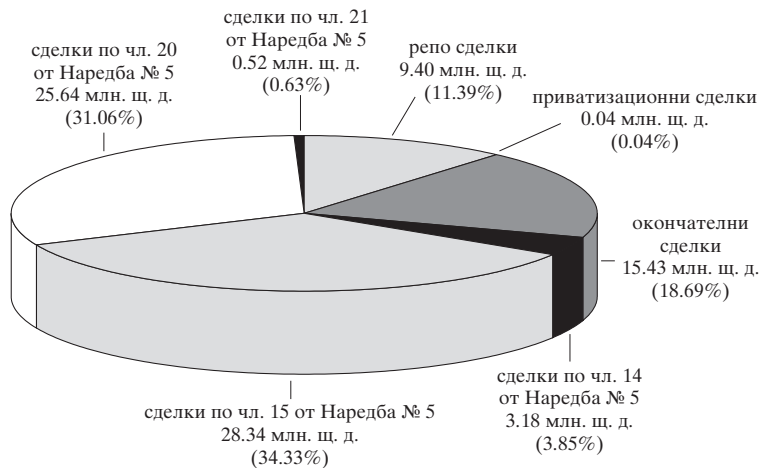
4. Приватизационни сделки са сделките за прехвърляне на ДЦК по сметка на МФ във връзка с използването им като платежно средство в приватизационни сделки.

5. Сделките с ДЦК, дефинирани в шатски долари, са в лявова равностойност по обявения от БНБ курс на шатския долар в деня на сделката.

6. Информацията за обема на сделките на БФБ и извънборсовия пазар е предоставена от управление „Банково“.

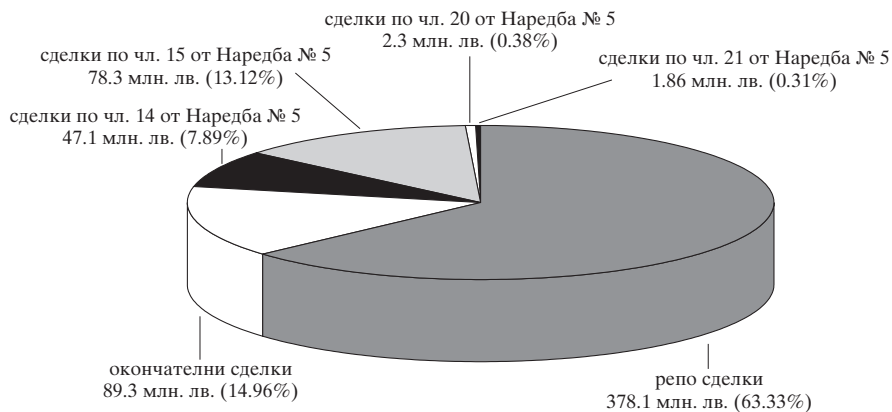
Графика 9

**Обем на сключените на вторичния пазар през юли сделки с ДЦК, деноминирани в щатски долари, емитирани за структурната реформа**



Графика 10

**Обем на сключените на вторичния пазар през юли сделки с ДЦК, емитирани за финансиране на бюджетния дефицит**



## Продажби на ДЦК, емитирани по реда на Наредба № 5 на МФ и БНБ, и от целеви емисии

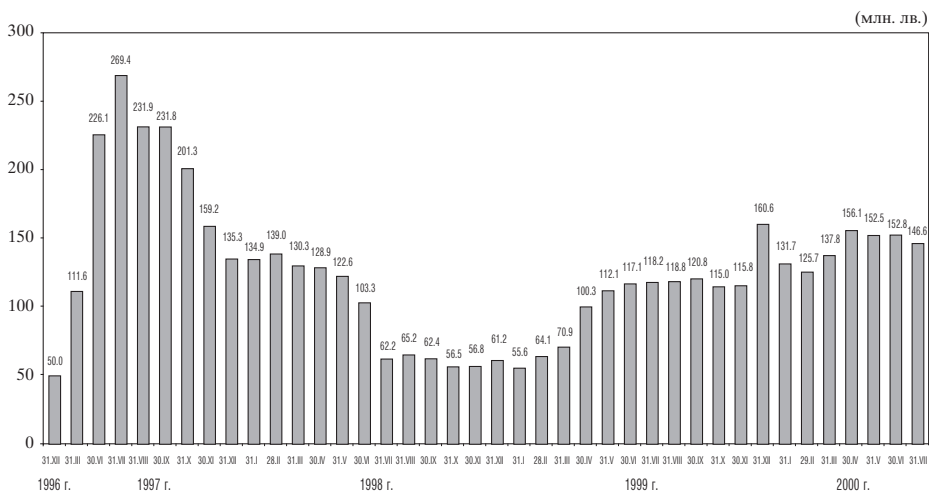
През юли се забелязва намаление на обема на продажбите на ДЦК, емитирани за финансиране на бюджетния дефицит. Към 31 юли 2000 г. притежаваните от граждани, фирми и небанкови финансови институции ДЦК, емитирани по реда на Наредба № 5, са в размер на 146 584 хил. лв. (графика 11), което е намаление с

8094 хил. лв. спрямо предходния месец, или 5.23%. Продадените ДЦК от целеви емисии, предназначени само за сделки с физически лица, са в размер на 28 136 хил. лв. (графика 12), което е увеличение спрямо юни с 764 хил. лв., или 2.79%.

Продажбите на емитираните през месеца ДЦК по реда на Наредба № 5 са, както следва: тримесечни съкровищни бонове – 7074 хил. лв., двегодишни съкровищни облигации – 2900 хил. лв., тригодишни съкровищни об-

Графика 11

### Инвестиции на небанкови финансови институции, фирми и граждани в ДЦК, емитирани по реда на Наредба № 5

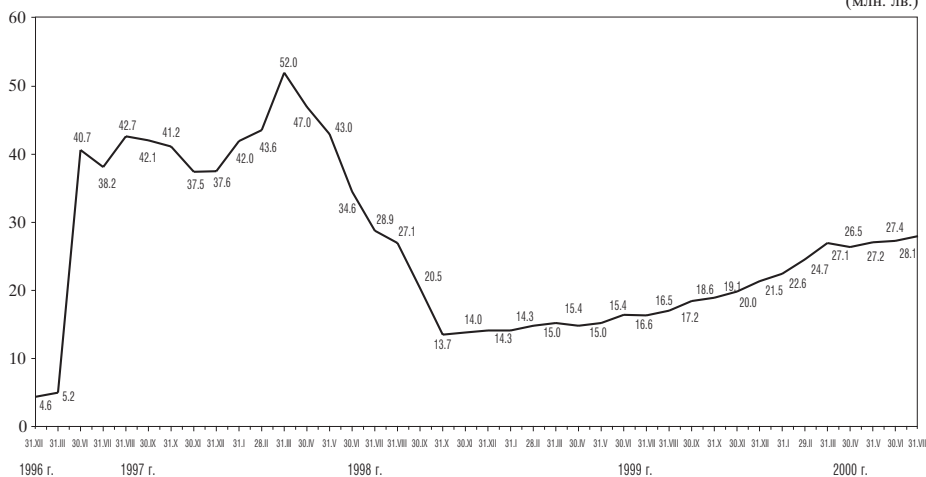


*Забележка:* Данните за юли са предварителни.



### Инвестиции в ДЦК от целеви емисии, предназначени за граждани

(млн. лв.)



*Забележки:* 1. Данните за юли са предварителни.

лигации – 500 хил. лв. В общия обем на продадените през юли ДЦК с най-голям относителен дял са тримесечните съкровищни бонове – 67.54%.

#### Целеви емисии на държавни ценни книжа, предназначени само за сделки с физически лица

През периода от 21 юни – 18 юли 2000 г.<sup>1</sup> МФ предложи за продажба 2 емисии спестовни облигации ДЦК, предназначени за пряка продажба на физически лица, при следните условия:

<sup>1</sup> Разглежданият период се определя от датата на емисиите и края на емисионните периоди, тъй като всички данни за емисиите се получават и регистрират след приключване на продажбите на дадена емисия. Затова този период не съвпада с календарния месец, а обхваща 2 емисионни периода, или 4 седмици.

- 2-годишни спестовни държавни съкровищни облигации с фиксиран годишен доход под формата на лихвено плащане на всеки 6 месеца, считано от датата на емисията. Последното лихвено плащане се извършва на падежа заедно с номиналната стойност на ДЦК. Годишният лихвен процент на първия лихвен купон е 7%, на втория – 8%, на третия – 9% и на четвъртия – 10%. Обратното изкупуване на тези облигации започва 6 месеца след емитирането им по цени, определени от емитента. Цената за обратно изкупуване на двегодишните емисии спестовни ДЦК се формира, като за срока от последното лихвено плащане върху номинала се начислява годишният доход на предходния лихвен купон.

Общият размер на регистрираните през юли продажби от целевите емисии ДЦК, предназначени за физически лица, е 2270.4 хил. лв. номинална стойност, в т. ч. 1241.4 хил. лв. от БНБ и нейните клонове (графика 13).

### Инвестиции в ДЦК, емитирани за структурната реформа

През юли размерът на притежаваните от граждани, фирми и небанкови финансови институции държавни ценни книжа, емитирани за структурната реформа, се увеличи. Обемът на продадените ценни книжа към 31 юли 2000 г. е 431 439.3 хил. лв. (вкл. продажбите на чуждестранни инвеститори), което е с 37 363 хил. лв. пове-

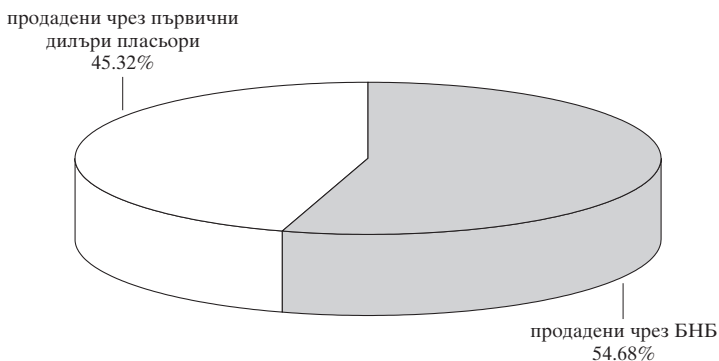
че в сравнение с юни, или с 9.48% (графика 15).

По-голяма част от продажбите на ДЦК, емитирани за структурната реформа, са извършени от търговски банки (82.06%) и от други финансови институции (17.94%).

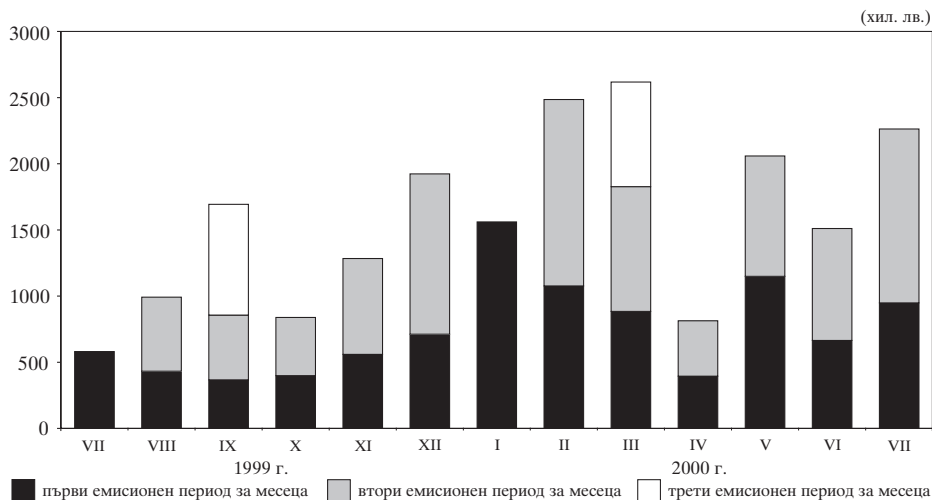
Притежаваните от граждани, фирми и небанкови финансови институции ДЦК, емитирани в левове, са в размер на 7677.40 хил. лв. (1.78% от общия обем на продажбите), деноминираните в щатски долари ДЦК, емитирани по ЗУНК, са за 378 917.32 хил. лв. (87.83%), а деноминираните в евро ДЦК, емитирани за структурната реформа, възлизат на 44 844.57 хил. лв. (10.39%).

Графика 13

**Относителен дял на продадените през юли чрез БНБ и нейните клонове ДЦК, предназначени за физически лица, в общия обем на емитираните целеви емисии**



**Обем на продажбите на целеви емисии ДЦК,  
предназначени за физически лица**



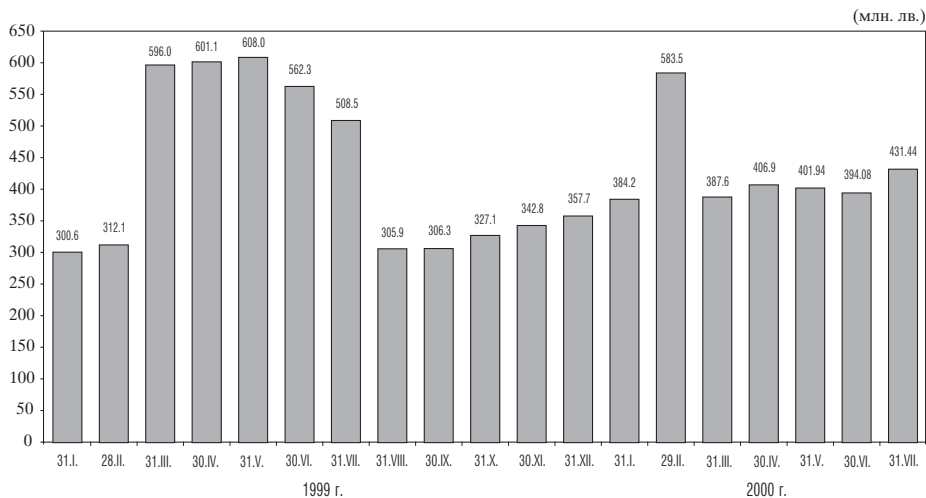
### Чуждестранни инвестиции в ДЦК

През юли размерът на притежаваните от чуждестранните инвеститори ДЦК се увеличи. Общият обем на продадените ценни книжа към 31 юли е 236 136.3 хил. лв. (графика 16). Увеличението спрямо юни е с 22 096.9 хил. лв. (или с 10.32%).

Обемът на продадените ДЦК, емитирани по реда на Наредба № 5 за финансиране на бюджетния дефицит, е 514.4 хил. лв. В края на месеца обемът на продадените на чуждестранни граждани държавни ценни книжа от целевите емисии, предназначени за пряка продажба на физически лица, е 4.9 хил. лв.

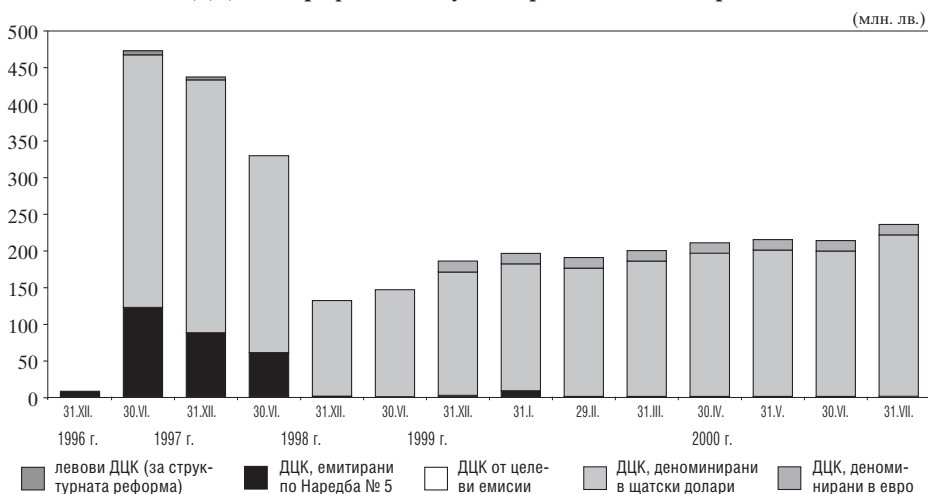
Към 31 юли обемът на притежаваните от чуждестранни инвеститори държавни дългосрочни облигации, деноминирани в щатски долари, се увеличи спрямо юни със 7.2 млн. щ. д. (7.4%) и възлиза на 104.57 млн. щ. д., като в левово изражение това е увеличение с 21 994.1 хил. лв. (11.03%), което се дължи на факта, че курсът на щатския долар спрямо лева на тази дата е по-висок в сравнение с предходния месец. Относителният дял на тези ДЦК по вътрешния дълг в портфейла на чуждите инвеститори е 93.71%. Обемът на продадените ДЦК, деноминирани в евро, е 7.33 млн. евро (6.07%).

### Инвестиции на небанкови финансови институции, фирми и граждани в ДЦК, емитирани за структурната реформа



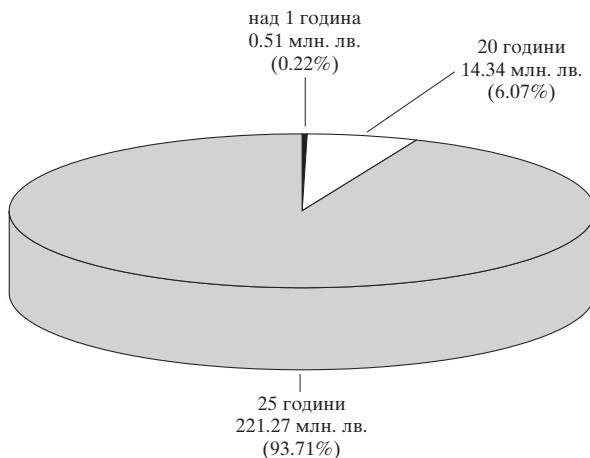
- Забележки:**
1. Левовата равностойност на ДЦК, деноминирани във валута, е изчислена по курса на БНБ в края на месеца.
  2. От януари 2000 г. се включват и ДЦК от емисия № 400 от 1999 г. (деноминирани в евро).
  3. Данните за юли са предварителни.

### ДЦК в портфейла на чуждестранни инвеститори



**Забележка:** Данните за юли са предварителни.

### Обем и матуриретна структура на ДЦК, притежавани от чуждестранни инвеститори към 31 юли



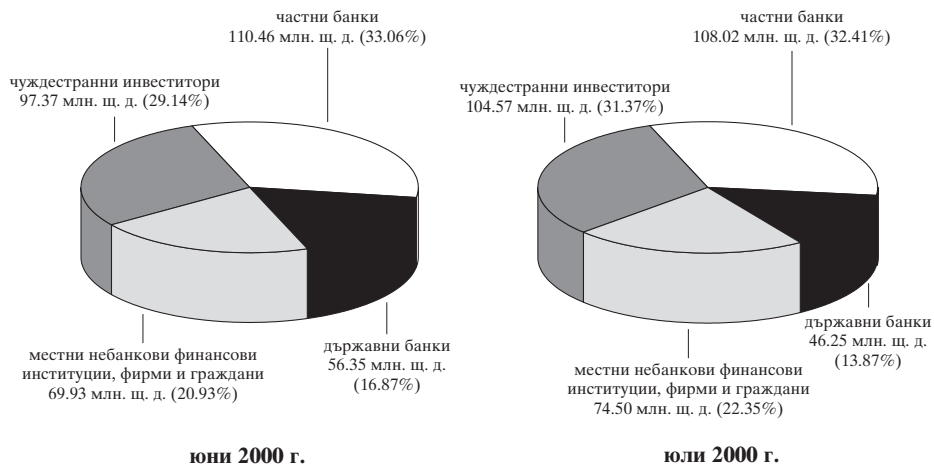
*Забележка:* Данните са предварителни.

### Държатели на ДЦК, емитирани по реда на Наредба № 5, и на целеви емисии към 31 юли



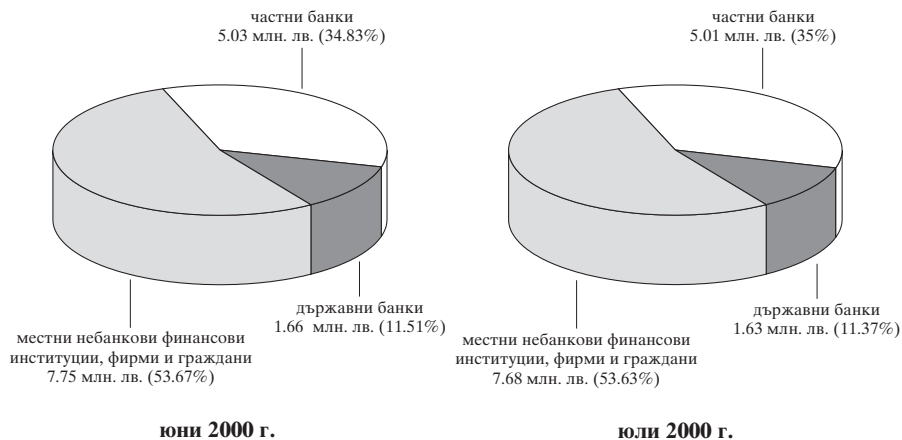
*Забележки:* 1. Включени са блокираните от финансовите институции ДЦК.  
 2. Не са включени гаранционни ДЦК, емитирани по ЗДЗВСТЪ.  
 3. Данните са предварителни.

## Държатели на деноминираните в щатски долари ДЦК, емитирани по ЗУНК



**Забележки:** 1. Включени са блокираните от финансовите институции ДЦК.  
2. Данните са предварителни.

## Държатели на ДЦК за структурната реформа, емитирани в левове



**Забележки:** 1. Включени са блокираните от финансовите институции ДЦК.  
2. Данните са предварителни.

**Размер на блокираните и заложените ДЦК  
към 31 юли 2000 г.**

Вид операция	ДЦК, емитирани по реда на Наредба № 5	ДЦК, емитирани за структурната реформа		
	лв.	щ. д.	лв.	евро
Блокирани ДЦК по двустранни и тристранни договори	6 209 314	36 500	143 440	
Учредени залози на ДЦК	2 109 546	1 110 000		
Блокирани ДЦК за обезпечение на бюджетни средства	151 590 434	108 907 872	95 000	800 000
<b>ВСИЧКО</b>	<b>159 909 294</b>	<b>110 054 372</b>	<b>238 440</b>	<b>800 000</b>

## Държавни ценни книжа в обращение

### Емисии на сконтови съкровищни бонове

Номер на емисията	BG3014899002	BG3015199006	BG3015499000	BG3015799003	BG3016299003	BG3016599006	BG3016899000	BG3017199004
Дата на емитиране	04.08.1999	18.08.1999	01.09.1999	15.09.1999	06.10.1999	20.10.1999	03.11.1999	17.11.1999
Дата на падежа	02.08.2000	16.08.2000	30.08.2000	13.09.2000	04.10.2000	18.10.2000	01.11.2000	15.11.2000
Номинална стойност на предложеното количество (хил. лв.)	9 000.00	9 000.00	8 000.00	8 000.00	10 000.00	8 000.00	8 000.00	8 000.00
Съвкупна номинална стойност на заявените поръчки (хил. лв.)	12 333.69	9 012.00	11 420.00	21 661.30	21 455.00	11 850.00	10 930.00	15 630.00
Съвкупна номинална стойност на одобрените поръчки (хил. лв.)	9 000.00	9 000.00	8 000.00	8 000.00	10 000.00	8 000.00	8 000.00	8 000.00
Средна цена на одобрените поръчки на 100 лв. номинал (%)	94.18	93.89	92.84	93.32	94.14	94.38	94.45	94.37
Средна отстъпка на 100 лв. номинал (%)	5.82	6.11	7.16	6.68	5.86	5.62	5.55	5.63
Средна годишна доходност (%)	6.20	6.53	7.73	7.18	6.24	5.97	5.89	5.98
Ефективна годишна доходност (%)	6.20	6.53	7.73	7.18	6.24	5.97	5.89	5.98
Коефициент на покритие	1.37	1.00	1.43	2.71	2.15	1.48	1.37	1.95

(продължава)



(продължение)

Номер на емисията	BG3017499008	BG301779001	BG3010100009	BG3010600008	BG3011100008	BG3012000009	BG3012100007	BG3012200005
Дата на емитиране	01.12.1999	15.12.1999	05.01.2000	02.02.2000	01.03.2000	03.05.2000	10.05.2000	17.05.2000
Дата на падежа	29.11.2000	13.12.2000	03.01.2001	31.01.2001	28.02.2001	02.08.2000	09.08.2000	16.08.2000
Номинална стойност на предложеното количество (хил. лв.)	8 000.00	8 000.00	20 000.00	20 000.00	20 000.00	5 000.00	5 000.00	5 000.00
Съвкупна номинална стойност на заявените поръчки (хил. лв.)	18 150.00	7 285.00	55 050.00	80 480.00	33 600.00	13 482.50	16 277.50	15 895.00
Съвкупна номинална стойност на одобрените поръчки (хил. лв.)	8 000.00	7 285.00	20 000.00	20 000.00	20 000.00	5 000.00	5 000.00	5 000.00
Средна цена на одобрените поръчки на 100 лв. номинал (%)	94.43	94.38	94.22	95.23	95.28	99.10	99.12	99.14
Средна отстъпка на 100 лв. номинал (%)	5.57	5.62	5.78	4.77	4.72	0.90	0.88	0.86
Средна годишна доходност (%)	5.91	5.97	6.15	5.02	4.97	3.64	3.56	3.48
Ефективна годишна доходност (%)	5.92	5.97	6.15	5.02	4.97	3.69	3.61	3.53
Коефициент на покритие	2.27	0.91	2.75	4.02	1.68	2.70	3.26	3.18

(продължава)

Номер на емисията	BG3012300003	BG3012400001	BG3012500008	BG3012600006	BG3012700004	BG3012800002	BG3012900000	BG3013000008
Дата на емитиране	25.05.2000	31.05.2000	31.05.2000	07.06.2000	14.06.2000	21.06.2000	28.06.2000	05.07.2000
Дата на падежа	24.08.2000	30.08.2000	30.05.2001	06.09.2000	13.09.2000	20.09.2000	27.09.2000	04.10.2000
Номинална стойност на предложеното количество (хил. лв.)	5 000.00	5 000.00	20 000.00	5 000.00	5 000.00	5 000.00	5 000.00	5 000.00
Съвкупна номинална стойност на заявените поръчки (хил. лв.)	10 287.50	12 592.50	34 130.00	8 750.00	12 512.00	8 810.00	14 912.50	11 312.50
Съвкупна номинална стойност на одобрените поръчки (хил. лв.)	5 000.00	5 000.00	20 000.00	5 000.00	5 000.00	5 000.00	5 000.00	5 000.00
Средна цена на одобрените поръчки на 100 лв. номинал (%)	99.15	99.15	95.26	99.15	99.11	98.97	99.00	99.03
Средна отстъпка на 100 лв. номинал (%)	0.85	0.85	4.74	0.85	0.89	1.03	1.00	0.97
Средна годишна доходност (%)	3.44	3.44	4.99	3.44	3.60	4.17	4.05	3.93
Ефективна годишна доходност (%)	3.48	3.48	4.99	3.48	3.65	4.24	4.11	3.99
Коефициент на покритие	2.06	2.52	1.71	1.75	2.50	1.76	2.98	2.26

(продължава)

(продължение)

Номер на емисията BG3013100006 BG3013200004 BG3013300002

Дата на емитиране 12.07.2000 19.07.2000 26.07.2000

Дата на падежа 11.10.2000 18.10.2000 25.10.2000

Номинална стойност на предложеното количество (хил. лв.) 5 000.00 5 000.00 5 000.00

Съкупна номинална стойност на заявените поръчки (хил. лв.) 13 224.60 12 260.50 11 277.50

Съкупна номинална стойност на одобрените поръчки (хил. лв.) 5 000.00 5 000.00 5 000.00

Средна цена на одобрените поръчки на 100 лв. номинал (%) 99.08 99.15 99.15

Средна отстъпка на 100 лв. номинал (%) 0.92 0.85 0.85

Средна годишна доходност (%) 3.72 3.44 3.44

Ефективна годишна доходност (%) 3.78 3.48 3.48

Коефициент на покритие 2.64 2.45 2.26

Източник: БНБ и МФ.

## Емисии на съкровищни облигации

Номер и дата на емисията	11/30.01.95	85/14.09.95	106/30.11.95	113/28.12.95
Дата на падежа	30.01.2004	07.09.2000	23.11.2000	21.12.2000
Номинална стойност на предложеното количество (хил. лв.)	25.00	2 000.00	800.00	1 016.80
Съвкупна номинална стойност на заявените поръчки (хил. лв.)	25.00	960.00	220.00	1 016.80
Съвкупна номинална стойност на одобрените поръчки (хил. лв.)	25.00	960.00	220.00	1 016.80
Средна цена на одобрените поръчки на 100 лв. номинал (%)	100.00	93.81	92.86	92.34
Средна отстъпка на 100 лв. номинал (%)		6.19	7.14	7.66
Лихвен процент	ОЛП	ОЛП	ОЛП	ОЛП
Коефициент на покритие	1.00	0.48	0.28	1.00

(продължава)

(продължение)

Номер на емисията	BG2030396126	BG2031096121	BG2034797121	BG2030798115	BG2030998111	BG2031198117	BG2031398113	BG2031498111
Дата на емитиране	29.02.1996	30.05.1996	16.05.1997	30.04.1998	28.05.1998	02.07.1998	30.07.1998	20.08.1998
Дата на падежа	22.02.2001	23.05.2001	10.05.2002	24.04.2003	22.05.2003	26.06.2003	26.07.2001	17.08.2000
Номинална стойност на предложеното количество (хил. лв.)	1 000.00	800.00	20 000.00	1 000.00	2 000.00	2000.00	1 000.00	5 000.00
Съкупна номинална стойност на заявените поръчки (хил. лв.)	200.00	800.00	20 000.00	3 605.00	3 440.00	2070.00	2 750.00	11 450.00
Съкупна номинална стойност на одобрените поръчки (хил. лв.)	50.00	800.00	20 000.00	1 000.00	2 000.00	2000.00	1 000.00	5 000.00
Средна цена на одобрените поръчки на 100 лв. номинал (%)	91.50	100.00	100.00	87.14	84.78	76.20	89.60	92.97
Средна отстъпка на 100 лв. номинал (%)	8.50			12.86	15.22	23.80	10.40	7.03
Лихвен процент	ОЛП	ОЛП+7	ОЛП+4	8.00	8.00	7.00	7.00	6.00
Коефициент на покритие	0.20	1.00	1.00	3.61	1.72	1.04	2.75	2.29

(продължава)

Номер на емисията	BG2031598118	BG2031698116	BG2031798114	BG2031898112	BG2031998110	BG2032098118	BG2032198116	BG2032298114
Дата на емитиране	03.09.1998	17.09.1998	01.10.1998	15.10.1998	29.10.1998	19.11.1998	03.12.1998	17.12.1998
Дата на падежа	30.08.2001	14.09.2000	27.09.2001	12.10.2000	25.10.2001	16.11.2000	29.11.2001	14.12.2000
Номинална стойност на предложеното количество (хил. лв.)	1 000.00	5 000.00	1 500.00	5 000.00	1 500.00	1 000.00	500.00	1 000.00
Съкупна номинална стойност на заявените поръчки (хил. лв.)	1 400.00	6 640.00	1 155.00	7 900.00	700.00	3 700.00	1 250.00	2 647.02
Съкупна номинална стойност на одобрените поръчки (хил. лв.)	1 000.00	5 000.00	1 055.00	5 000.00	250.00	1 000.00	500.00	1 000.00
Средна цена на одобрените поръчки на 100 лв. номинал (%)	87.85	92.45	86.89	91.71	83.48	93.32	95.55	99.82
Средна отстъпка на 100 лв. номинал (%)	12.15	7.55	13.11	8.29	16.52	6.68	4.45	0.18
Лихвен процент	6.50	6.00	6.50	6.00	6.50	6.50	9.00	9.00
Коефициент на покритие	1.40	1.33	0.77	1.58	0.47	3.70	2.50	2.65

(продължава)

(продължение)

Номер на емисията	BG2030099118	BG2030199116	BG2030299114	BG2030399112	BG2030499110	BG2030599117	BG2030699115	BG2030799113
Дата на емитиране	13.01.1999	27.01.1999	10.02.1999	24.02.1999	10.03.1999	24.03.1999	31.03.1999	14.04.1999
Дата на падежа	10.01.2001	24.01.2001	07.02.2001	21.02.2001	07.03.2001	21.03.2001	24.03.2004	11.04.2001
Номинална стойност на предложено количество (хил. лв.)	5 000.00	8 000.00	10 000.00	15 000.00	15 000.00	15 000.00	2 000.00	15 000.00
Съкупна номинална стойност на заявените поръчки (хил. лв.)	13 053.00	20 849.60	24 021.03	30 397.50	48 340.00	39 280.00	2 795.00	47 594.30
Съкупна номинална стойност на одобрените поръчки (хил. лв.)	5 000.00	8 000.00	10 000.00	15 000.00	15 000.00	15 000.00	2 000.00	15 000.00
Средна цена на одобрените поръчки на 100 лв. номинал (%)	99.60	99.38	99.66	99.74	99.91	100.05	86.35	100.84
Средна отстъпка на 100 лв. номинал (%)	0.40	0.62	0.34	0.26	0.09		13.65	
Лихвен процент	9.00	9.00	9.00	9.00	9.00	9.00	9.00	9.00
Коефициент на покритие	2.61	2.61	2.40	2.03	3.22	2.62	1.40	3.17

(продължава)

	BG2030899111	BG2030999119	BG2031099117	BG2031299113	BG2031399111	BG2031699114	BG2031799112	BG2031899110
Номер на емисията								
Дата на емитиране	28.04.1999	29.04.1999	12.05.1999	26.05.1999	09.06.1999	23.06.1999	14.07.1999	28.07.1999
Дата на падежа	25.04.2001	22.04.2004	09.05.2001	23.05.2001	06.06.2001	20.06.2001	11.07.2001	25.07.2001
Номинална стойност на предложеното количество (хил. лв.)	20 000.00	1 190.00	20 000.00	20 000.00	20 000.00	15 000.00	12 000.00	10 000.00
Съкупна номинална стойност на заявените поръчки (хил. лв.)	42 870.00	1 190.00	25 720.00	25 827.40	15 965.00	11 220.00	16 170.00	13 105.50
Съкупна номинална стойност на одобрените поръчки (хил. лв.)	20 000.00	1 190.00	20 000.00	20 000.00	15 965.00	11 220.00	12 000.00	10 000.00
Средна цена на одобрените поръчки на 100 лв. номинал (%)	99.88	78.39	99.98	98.98	97.18	93.55	93.54	93.26
Средна отстъпка на 100 лв. номинал (%)	0.12	21.61	0.02	1.02	2.82	6.45	6.46	6.74
Лихвен процент	8.00	9.00	8.00	8.00	8.00	8.00	8.00	8.00
Коефициент на покритие	2.14	1.00	1.29	1.29	0.80	0.75	1.35	1.31

(продължава)



(продължение)

Номер на емисията	BG2031999118	BG2032099116	BG2032199114	BG2032299112	BG2032399110	BG2032499118	BG2032599115	BG2032699113
Дата на емитиране	11.08.1999	25.08.1999	08.09.1999	24.09.1999	13.10.1999	27.10.1999	10.11.1999	24.11.1999
Дата на падежа	08.08.2001	22.08.2001	05.09.2001	21.09.2001	10.10.2001	24.10.2001	07.11.2001	21.11.2001
Номинална стойност на предложено количество (хил. лв.)	10 000.00	8 000.00	8 000.00	8 000.00	8 000.00	10 000.00	10 000.00	10 000.00
Съкупна номинална стойност на заявените поръчки (хил. лв.)	11 325.00	9 080.63	16 600.00	34 781.00	39 093.50	28 485.05	24 059.00	29 786.00
Съкупна номинална стойност на одобрените поръчки (хил. лв.)	10 000.00	8 000.00	8 000.00	8 000.00	8 000.00	10 000.00	10 000.00	10 000.00
Средна цена на одобрените поръчки на 100 лв. номинал (%)	92.59	91.92	91.05	94.71	98.02	98.53	98.80	99.04
Средна отстъпка на 100 лв. номинал (%)	7.41	8.08	8.95	5.29	1.98	1.47	1.20	0.96
Лихвен процент	8.00	8.00	8.00	9.00	9.00	9.00	9.00	9.00
Коефициент на покритие	1.13	1.14	2.08	4.35	4.89	2.85	2.41	2.98

(продължава)

Номер на емисията	BG2032799111	BG2032899119	BG20300000116	BG2030100114 <sup>1</sup>	BG2030200112	BG2030300110	BG2030400118 <sup>2</sup>	BG2030500115 <sup>2</sup>
Дата на емитиране	08.12.1999	22.12.1999	19.01.2000	09.02.2000	16.02.2000	15.03.2000	05.04.2000	19.04.2000
Дата на падежа	05.12.2001	19.12.2001	16.01.2002	05.02.2003	13.02.2002	13.03.2002	03.04.2002	16.04.2003
Номинална стойност на предложеното количество (хил. лв.)	10 000.00	10 000.00	28 000.00	50 000.00	28 000.00	28 000.00	50 000.00	30 000.00
Съкупна номинална стойност на заявените поръчки (хил. лв.)	40 252.00	37 050.00	87 580.00	192 244.60	84 094.00	61 368.00	151 083.50	120 312.85
Съкупна номинална стойност на одобрените поръчки (хил. лв.)	10 000.00	10 000.00	28 000.00	50 000.00	28 000.00	28 000.00	50 000.00	30 000.00
Средна цена на одобрените поръчки на 100 лв. номинал (%)	99.60	100.12	99.74	101.20	100.34	100.10	100.83	100.61
Средна отстъпка на 100 лв. номинал (%)	0.40		0.26					
Лихвен процент	9.00	9.00	8.00	9.00	7.00	7.00	7.00	8.00
Коефициент на покритие	4.03	3.71	3.13	3.84	3.00	2.19	3.02	4.01

<sup>1</sup> Посочената цена е резултат от проведените четири аукциона за продажба на емисията и включва натрупаната лихва към датите на аукционите.

<sup>2</sup> Посочената цена е резултат от проведените три аукциона за продажба на емисията и включва натрупаната лихва към датите на аукционите.

(продължава)

(продължение)	Номер на емисията	BG2030600113 <sup>3</sup>	BG2030700111 <sup>4</sup>
Дата на емитиране	05.07.2000	19.07.2000	
Дата на падежа	03.07.2002	16.07.2003	
Номинална стойност на предложено то количество (хил. лв.)	15 000.00	10 000.00	
Съкупна номинална стойност на заявените поръчки (хил. лв.)	38 290.00	37 920.00	
Съкупна номинална стойност на одобрените поръчки (хил. лв.)	15 000.00	10 000.00	
Средна цена на одобрените поръчки на 100 лв. номинал (%)	100.30	100.67	
Средна отстъпка на 100 лв. номинал (%)			
Лихвен процент	7.00	8.00	
Коефициент на покритие	2.55	3.79	

<sup>3</sup> Общият размер на емисията е 50 000 хил. лв., като оставащото количество МФ ще продава на аукционен принцип.

<sup>4</sup> Общият размер на емисията е 30 000 хил. лв., като оставащото количество МФ ще продава на аукционен принцип.

Източник: БНБ и МФ.

## Гаранционни държавни ценни книжа

### Левови

Номер на емисията	BG2040296225	BG2040396223	BG2040596228	BG2044397227	BG2047397224	BG2047597229	BG2047697227
Дата на смитиране	05.06.1996	12.06.1996	27.06.1996	18.08.1997	22.10.1997	22.10.1997	05.11.1997
Дата на падежа	28.05.2003	04.06.2003	19.06.2003	09.08.2004	13.10.2004	13.10.2004	27.10.2004
Главница (хил. лв.)	2571.43	2716.59	339.89	21 129.85	2330.52	7593.12	10 349.77
Лихвен процент	ОЛП	ОЛП	ОЛП	ОЛП	ОЛП	ОЛП	ОЛП
Лихвени плащания	полугодишни	полугодишни	полугодишни	полугодишни	полугодишни	полугодишни	полугодишни
Погасителни вноски	равни годишни	равни годишни	равни годишни	равни годишни	равни годишни	равни годишни	равни годишни
Матуритет (в години)	7	7	7	7	7	7	7

(продължава)

(продължение)

### Валутни

Номер на емисията	BG2040198116	BG2040297116	BG2040397114	BG2045697112	BG2047297119	BG2047797118
Дата на емитиране	29.01.1998	21.10.1997	21.10.1997	15.08.1997	18.08.1997	24.10.1997
Дата на падежа	25.01.2001	17.10.2000	17.10.2000	11.08.2000	14.08.2000	20.10.2000
Главница (хил. щ. д.)	512.00	1442.50	659.50	2043.50	36 513.70	23 326.30
Лихвен процент	LIBOR + 2	LIBOR + 2	LIBOR + 2	LIBOR + 2	LIBOR + 2	LIBOR + 2
Лихвени плащания	полугодишни	полугодишни	полугодишни	полугодишни	полугодишни	полугодишни
Погасителни вноски	еднократно на падежа	еднократно на падежа	еднократно на падежа	еднократно на падежа	еднократно на падежа	еднократно на падежа
Матуритет (в години)	3	3	3	3	3	3

Номер на емисията	BG2040598117	BG2040698115
Дата на емитиране	13.03.1998	11.05.1998
Дата на падежа	06.03.2001	07.05.2001
Главница (хил. щ. д.)	53.50	1013.20
Лихвен процент	LIBOR + 2	LIBOR + 2
Лихвени плащания	полугодишни	полугодишни
Погасителни вноски	еднократно на падежа	еднократно на падежа
Матуритет (в години)	3	3

LIBOR – осреднен шестмесечен LIBOR (London Interbank Offered Rate) от Reuters за предшестващия лихвен период.

На основание чл. 8 и чл. 9, ал. 1, т. 1 и 2 от ЗДЗВСТБ Министерството на финансите емитира левови и валутни ГДЦК при следните условия:

а) в левове – срок на погасяване 7 години; лихва – ОЛП за периода, платима на 6 месеца; погасителен план – равни годишни погасителни плащания.

б) в щатски долари – срок на погасяване 3 години; лихва – 6-месечен LIBOR плюс 2%, платима на 6 месеца; погасяване – еднократно в края на периода; преквърляеми само между търговски банки със седалище в страната. Делими лихвени купони от главницата, свободна преквърляемост, при условие че МФ и БНБ одобрят STRIPS (Separate Trading of Registered Interest and Principal of Securities) програма на банките, кандидатите да търгуват вторично производни на лихвените купони финансови инструменти, и задължително регистриране на същите в Депозитара на ДЦК в БНБ.

Законът за гарантиране на влоговете в банките (ЛВ, бр. 49 от 29 април 1998 г.) отменя ЗДЗВСТБ. Режимът по този закон се запазва за влоговете и сметките в банки, които са обявени в несъстоятелност до влизане в сила на Закона за гарантиране на влоговете в банките, както и за функционирането на специалния фонд за държавна защита на влогове и сметки и обслужването на ГДЦК.

Главниците на левовите ГДЦК са по фактически данни към 31 юли 2000 г.

Източник: БНБ и МФ.

## ДЦК, емитирани за уреждане на необслужваните кредити на държавни предприятия към банките

Нормативна регламентация	ПМС № 244/91	ПМС № 186/93	чл. 4 ЗУНК/93	чл. 5 ЗУНК/93	ПМС № 3/94	ПМС № 89/95
Номер на емисията	BG 2000192224	BG 2009993226	BG 2009893228	BG 2009794228	BG 2009693222	200/1995 г.
Дата на емисията	01.01.1992	01.07.1993	01.10.1993	01.01.1994	01.12.1993	31.05.1995
Дата на падежа	01.01.2011	01.07.2017	01.10.2018	01.01.2019	01.12.2018	21.05.2002
Матуритет (в години)	19	24	25	25	25	7
Гратисен период (в години)	4	4	5	5	5	4
Срок на погасяване (в години)	15	20	20	20	20	3
Погасителни вноски	15 равни годишни	20 равни годишни	20 равни годишни	20 равни годишни	20 равни годишни	6 равни полугодишни
Размер на главницата (хил.)	3026.91 (лв.)	2174.02 (лв.)	8236.69 (лв.)	433 335.03 (щ. д.)	877.88 (лв.)	6213.52 (лв.)
Лихвени плащания	полугодишни	полугодишни	полугодишни	полугодишни	годишни	полугодишни
Размер на лихвата през 1999 г.	ОЛП+1	2/3 ОЛП	2/3 ОЛП	LIBOR*	2/3 ОЛП	ОЛП

\* Шестмесечен LIBOR за щатския долар, действащ за предходния лихвен период, като размерът на лихвения купон се обявява от министъра на финансите до три дена след началото на всеки лихвен период.

Главниците са по фактически данни към 31 юли 2000 г.

Размерът на дълга по ЗУНК не включва държавните дългосрочни облигации по сметка на МФ (реструктуриран дълг и целеви програми).

Съгласно ПМС № 221 от 1995 г. притежателите на държавни дългосрочни облигации, емитирани по реда на ЗУНК, ПМС № 244 от 1991 г., ПМС № 186 от 1993 г. и ПМС № 3 от 1994 г., могат да се използват като платежно средство в приватизационни сделки.

Съгласно ПМС № 22 от 1995 г. държавни дългосрочни облигации, емитирани по ЗУНК, могат да се използват за погасяване на задълженията на държавни предприятия, фирми и търговски дружества към държавата, преоформени по реда на чл. 10 от ЗУНК. При погасяване на задълженията държавните дългосрочни облигации се приемат по номинал – за облигациите, деноминирани в щатски долари, и 80% от номинала – за облигациите, деноминирани в левове.

Източник: БНБ и МФ.

## ДЦК, деноминирани в евро

Номер на емсията	BG2040099223	BG2031499127	BG2031599124
Дата на емтиране	01.07.1999	16.06.1999	16.06.1999
Дата на падежа	01.01.2019	13.09.2000	11.04.2001
Главница (хил. евро)	24 412.62	10 800.00	7000.00
Лихвен процент	EURIBOR <sup>1</sup>	EURO LIBOR <sup>2</sup> + 3	EURO LIBOR <sup>2</sup> + 3
Дати на лихвените плащания	полугодишни	14.06.2000; 13.09.2000	14.06.2000; 11.04.2001
Погасителни вноски	20 равни годишни	еднократно	еднократно
		на падежа	на падежа

Държавните ценни книжа, деноминирани в евро, са емтирани на основание § 10 от Преходните и заключителни разпоредби на Закона за държавния бюджет на Република България за 1999 г.

<sup>1</sup> Шестмесечен EURIBOR, действащ за преобладаващ лихвен период, като размерът на лихвения купон се обявява от министъра на финансите до три дена след началото на всеки лихвен период.

<sup>2</sup> Шестмесечен EURO LIBOR, котиран на 15 юни 1999 г. и съответно на 13 юни 2000 г. в 11 ч лондонско време.

Емсия BG 2040099223, деноминирана в евро, има статута на емсия BG 2009794228 (емитирана на основание чл. 5 от Закона за уреждане на несобслужваните кредити, договорени до 31 декември 1990 г.), деноминирана в щатски долари.

Главницата на емсия BG 2040099223 е по фактически данни към 31 юли 2000 г.

Източник: БНБ и МФ.

## ДЦК, емитирани през 2000 г.

## ДЦК, емитирани с отстъпка от номинала по реда на Наредба № 5 на МФ и БНБ (съкровищци бонове)

ЕМИСИИ				Предложено количество от МФ (хил. лв.)	ПОЛУЧЕНИ ПОРЪЧКИ					ОДОБРЕНИ ПОРЪЧКИ						
№	Дата на аукциона	Дата на емисията	Дата на падежа		Номинална стойност (хил. лв.)	Средна цена на 100 лв. номинал	Средна доходност			Номинална стойност (хил. лв.)	Цена на 100 лв. номинал			Средна доходност		
							До падежа %	Годишна %	Ефективна годишна %		Мини- мална	Макси- мална	Средна	До падежа %	Годишна %	Ефективна годишна %
BG 30 100 00001	04.01.2000	05.01.2000	05.04.2000	5 000.00	6 920.00	98.90	1.11	4.46	4.54	5 000.00	98.90	98.91	98.91	1.10	4.42	4.49
BG 30 102 00007	10.01.2000	12.01.2000	12.04.2000	5 000.00	13 727.00	98.93	1.08	4.34	4.41	5 000.00	98.93	99.01	98.95	1.06	4.26	4.32
BG 30 103 00005	17.01.2000	19.01.2000	19.04.2000	5 000.00	14 832.50	98.96	1.05	4.22	4.28	5 000.00	98.96	99.02	98.98	1.03	4.13	4.20
BG 30 104 00003	24.01.2000	26.01.2000	26.04.2000	5 000.00	17 925.50	99.00	1.01	4.05	4.11	5 000.00	99.01	99.04	99.03	0.98	3.93	3.99
BG 30 105 00000	31.01.2000	02.02.2000	03.05.2000	5 000.00	17 060.00	99.06	0.95	3.81	3.86	5 000.00	99.07	99.10	99.09	0.92	3.68	3.73
BG 30 107 00006	07.02.2000	09.02.2000	10.05.2000	5 000.00	19 672.50	99.13	0.88	3.52	3.57	5 000.00	99.16	99.17	99.16	0.85	3.40	3.44
BG 30 108 00004	14.02.2000	16.02.2000	17.05.2000	5 000.00	13 852.50	99.18	0.83	3.32	3.36	5 000.00	99.19	99.70	99.20	0.81	3.23	3.27
BG 30 109 00002	21.02.2000	23.02.2000	24.05.2000	5 000.00	14 620.50	99.20	0.81	3.23	3.27	5 000.00	99.20	99.25	99.23	0.78	3.11	3.15
BG 30 110 00000	28.02.2000	01.03.2000	31.05.2000	5 000.00	9 555.00	99.21	0.80	3.19	3.23	5 000.00	99.21	99.25	99.25	0.76	3.03	3.07
BG 30 112 00006	06.03.2000	08.03.2000	07.06.2000	5 000.00	9 522.50	99.22	0.79	3.15	3.19	5 000.00	99.23	99.26	99.25	0.76	3.03	3.07
BG 30 113 00004	13.03.2000	15.03.2000	14.06.2000	5 000.00	5 315.00	99.12	0.89	3.56	3.61	5 000.00	98.77	99.26	99.14	0.87	3.48	3.53
BG 30 114 00002	20.03.2000	22.03.2000	21.06.2000	5 000.00	11 260.00	99.01	1.00	4.01	4.07	5 000.00	98.96	99.20	99.12	0.89	3.56	3.61
BG 30 115 00009	27.03.2000	29.03.2000	28.06.2000	5 000.00	13 971.50	99.01	1.00	4.01	4.07	5 000.00	99.05	99.14	99.12	0.89	3.56	3.61
BG 30 116 00007	03.04.2000	05.04.2000	05.07.2000	5 000.00	12 422.50	99.04	0.97	3.89	3.94	5 000.00	99.08	99.12	99.10	0.91	3.64	3.69
BG 30 117 00005	10.04.2000	12.04.2000	12.07.2000	5 000.00	12 762.50	99.07	0.94	3.77	3.82	5 000.00	99.10	99.12	99.11	0.90	3.60	3.65
BG 30 118 00003	17.04.2000	19.04.2000	19.07.2000	5 000.00	13 580.00	99.07	0.94	3.77	3.82	5 000.00	99.09	99.18	99.11	0.90	3.60	3.65
BG 30 119 00001	24.04.2000	26.04.2000	26.07.2000	5 000.00	13 460.00	99.04	0.97	3.89	3.94	5 000.00	99.08	99.12	99.10	0.91	3.64	3.69
BG 30 120 00009	02.05.2000	03.05.2000	02.08.2000	5 000.00	13 482.50	99.07	0.94	3.77	3.82	5 000.00	99.08	99.12	99.10	0.91	3.64	3.69
BG 30 121 00007	08.05.2000	10.05.2000	09.08.2000	5 000.00	16 277.50	99.10	0.91	3.64	3.69	5 000.00	99.12	99.12	99.12	0.89	3.56	3.61
BG 30 122 00005	15.05.2000	17.05.2000	16.08.2000	5 000.00	15 895.00	99.12	0.89	3.56	3.61	5 000.00	99.14	99.14	99.14	0.87	3.48	3.53
BG 30 123 00003	22.05.2000	25.05.2000	24.08.2000	5 000.00	10 287.50	99.13	0.88	3.52	3.57	5 000.00	99.14	99.16	99.15	0.86	3.44	3.48
BG 30 124 00001	29.05.2000	31.05.2000	30.08.2000	5 000.00	12 592.50	99.13	0.88	3.52	3.57	5 000.00	99.15	99.15	99.15	0.86	3.44	3.48
BG 30 126 00006	05.06.2000	07.06.2000	06.09.2000	5 000.00	8 750.00	99.13	0.88	3.52	3.57	5 000.00	99.13	99.16	99.15	0.86	3.44	3.48

(продължава)



(продължение)

ЕМИСИИ				ПОЛУЧЕНИ ПОРЪЧКИ				ОДОБРЕНИ ПОРЪЧКИ								
№	Дата на аукционна емисията	Дата на палежа	Предложено количество от МФ (хил. лв.)	Номинална стойност (хил. лв.)	Средна цена на 100 лв. номинал	Средна доходност		Номинална стойност (хил. лв.)	Цена на 100 лв. номинал		Средна доходност					
						До палежа %	Годишна %		Ефективна годишна %	Мини-мална	Макси-мална	Средна	До палежа %	Годишна %	Ефективна годишна %	
BG 30 127 00004	12.06.2000	14.06.2000	5 000.00	12 512.00	98.94	1.07	4.30	4.37	5 000.00	99.00	99.28	99.11	0.90	3.60	3.65	
BG 30 128 00002	19.06.2000	21.06.2000	5 000.00	8 810.00	98.90	1.11	4.46	4.54	5 000.00	98.83	99.18	98.97	1.04	4.17	4.24	
BG 30 129 00000	26.06.2000	28.06.2000	5 000.00	14 912.50	98.94	1.07	4.30	4.37	5 000.00	99.00	99.02	99.00	1.01	4.05	4.11	
BG 30 130 00008	03.07.2000	05.07.2000	5 000.00	11 312.50	98.99	1.02	4.09	4.16	5 000.00	99.00	99.06	99.03	0.98	3.93	3.99	
BG 30 131 00006	10.07.2000	12.07.2000	5 000.00	13 224.60	99.04	0.97	3.89	3.94	5 000.00	99.06	99.13	99.08	0.93	3.72	3.78	
BG 30 132 00004	17.07.2000	19.07.2000	5 000.00	12 260.50	99.07	0.94	3.77	3.82	5 000.00	99.15	99.16	99.15	0.86	3.44	3.48	
BG 30 133 00002	24.07.2000	26.07.2000	5 000.00	11 277.50	99.09	0.92	3.68	3.73	5 000.00	99.15	99.16	99.15	0.86	3.44	3.48	
<b>Тримесечни емисии, общо</b>			<b>150 000.00</b>	<b>382 054.10</b>					<b>150 000.00</b>							
BG 30 101 00009	04.01.2000	05.01.2000	20 000.00	55 050.00	93.23	7.26	7.28	7.28	20 000.00	94.00	94.53	94.22	6.13	6.15	6.15	
BG 30 106 00008	31.01.2000	02.02.2000	20 000.00	80 480.00	94.81	5.47	5.49	5.49	20 000.00	95.20	95.28	95.23	5.01	5.02	5.02	
BG 30 111 00008	28.02.2000	01.03.2000	20 000.00	33 600.00	95.13	5.12	5.13	5.13	20 000.00	95.19	95.30	95.28	4.95	4.97	4.97	
BG 30 125 00008	29.05.2000	31.05.2000	20 000.00	34 130.00	95.10	5.15	5.17	5.17	20 000.00	95.05	95.43	95.26	4.98	4.99	4.99	
<b>Едногодишни емисии, общо</b>			<b>80 000.00</b>	<b>203 260.00</b>					<b>80 000.00</b>							
<b>Общо</b>			<b>230 000.00</b>	<b>585 314.10</b>					<b>230 000.00</b>							

Забележка: Съгласно методиката, прилагана от МФ, доходността на скривящите бонове се изчислява по следните формули:

$$\text{ДП} = \frac{\text{ОП} \times 100}{\text{КД}}, \text{ където}$$

$$\text{ДП} = \text{ДП} \times \text{п}$$

ДП – доходност до палежа;

ГД – годишна доходност;

О – отстъпка от номинал;

КД – цена на 100 лв. номинал.

П – брой периоди в 1 година.

Приема се, че годишната има 364 дена.

$$\text{ЕГД} = \frac{[(1 + \text{ДП})^{\text{п}} - 1] \times 100}{\text{ЕГД}}$$

ЕГД – ефективна годишна доходност.

## Лихвоносни ДЦК, емитирани по реда на Наредба № 5 на МФ и БНБ (съкровищни облигации)

№	ЕМИСИИ					Предложен от МФ лихвен процент	Предложено количество от МФ		ПОЛУЧЕНИ ПОРЪЧКИ		ОДОБРЕНИ ПОРЪЧКИ				
	Дата на аукциона	Дата на емисията	Дата на плащане	Дата на падежа	Дата на лихвени плащания		Общ обем (хил. лв.)	Обем на аукциона (хил. лв.)	Номинална стойност (хил. лв.)	Средна цена на 100 лв. номинал	Цена на 100 лв. номинал			Средна ефективна годишна доходност %	
											Минимална	Максимална	Средна		
BG 20 300 00116	17.01.2000	19.01.2000		16.01.2002	19.07.2000	8	28 000.00	87 580.00	99.13	28 000.00	99.55	100.02	99.74	8.14	
					17.01.2001										
					18.07.2001										
					16.01.2002										
BG 20 302 00112	14.02.2000	16.02.2000		13.02.2002	16.08.2000	7	28 000.00	84 094.00	99.50	28 000.00	100.20	101.10	100.34	6.81	
					14.02.2001										
					15.08.2001										
					13.02.2002										
BG 20 303 00110	13.03.2000	15.03.2000		13.03.2002	13.09.2000	7	28 000.00	61 368.00	99.17	28 000.00	99.73	100.73	100.10	6.95	
					14.03.2001										
					12.09.2001										
					13.03.2002										
BG 20 304 00118	03.04.2000	05.04.2000	05.04.2000	03.04.2002	04.10.2000	7	50 000.00	15 000.00	46 165.00	99.77	15 000.00	100.00	100.60	100.29	6.84
					04.04.2001										
					03.10.2001										
					03.04.2002										
BG 20 304 00118*	02.05.2000	05.04.2000	03.05.2000	03.04.2002		7		20 000.00	54 461.00	100.18	20 000.00	100.56	101.27	100.72	
BG 20 304 00118*	05.06.2000	05.04.2000	07.06.2000	03.04.2002		7		15 000.00	50 457.50	101.10	15 000.00	101.31	101.82	101.51	
BG 20 306 00113	03.07.2000	05.07.2000	05.07.2000	03.07.2002	03.01.2001	7	50 000.00	15 000.00	38 290.00	99.97	15 000.00	100.11	100.77	100.30	6.84
					04.07.2001										
					02.01.2002										
					03.07.2002										
<b>Двегодишни емисии, общо</b>							<b>184 000.00</b>	<b>65 000.00</b>	<b>422 415.50</b>		<b>149 000.00</b>				

(продължава)

(продължение)

№	ЕМИСИИ					Предло- жен от МФ лихвен процент	Предложено количество от МФ			ПОЛУЧЕНИ ПОРЪЧКИ		ОДОБРЕНИ ПОРЪЧКИ			
	Дата на аукционна емисията	Дата на емисията	Дата на плащане	Дата на падежа	Дата на лихвени плащания		Общ обем (хил. лв.)	Обем на аукционна (хил. лв.)	Номи- нална стойност (хил. лв.)	Средна цена на 100 лв. номинал	Цена на 100 лв. номинал		Средна ефективна годишна доходност %		
					Мини- мална						Макси- мална	Средна			
BG 20 301 00114	07.02.2000	09.02.2000	09.02.2000	05.02.2003	09.08.2000 07.02.2001	9	50 000.00	5 000.00	34 765.00	98.78	5 000.00	100.70	101.64	101.20	8.54
					08.08.2001										
					06.02.2002										
					07.08.2002										
					05.02.2003										
BG 20 301 00114*	17.02.2000	09.02.2000	18.02.2000	05.02.2003		9	15 000.00	15 000.00	59 465.00	100.15	15 000.00	100.91	102.63	101.47	
BG 20 301 00114*	24.02.2000	09.02.2000	25.02.2000	05.02.2003		9	15 000.00	15 000.00	48 516.60	99.98	15 000.00	100.64	101.82	100.93	
BG 20 301 00114*	02.03.2000	09.02.2000	06.03.2000	05.02.2003		9	15 000.00	15 000.00	49 498.00	100.36	15 000.00	100.64	102.02	101.21	
BG 20 305 00115	17.04.2000	19.04.2000	19.04.2000	16.04.2003	18.10.2000	8	30 000.00	10 000.00	44 350.00	98.58	10 000.00	99.22	100.40	99.68	8.12
					18.04.2001										
					17.10.2001										
					17.04.2002										
					16.10.2002										
					16.04.2003										
BG 20 305 00115*	15.05.2000	19.04.2000	17.05.2000	16.04.2003		8	10 000.00	10 000.00	42 182.80	100.20	10 000.00	100.53	101.20	100.88	
BG 20 305 00115*	19.06.2000	19.04.2000	21.06.2000	16.04.2003		8	10 000.00	10 000.00	33 780.05	99.53	10 000.00	100.13	101.77	101.26	
BG 20 307 00111	17.07.2000	19.07.2000	19.07.2000	16.07.2003	17.01.2001	8	30 000.00	10 000.00	37 920.00	100.01	10 000.00	100.18	101.59	100.67	7.74
					18.07.2001										
					16.01.2002										
					17.07.2002										
					15.01.2003										
					16.07.2003										
<b>Тригодишни емисии, общо</b>							<b>110 000.00</b>	<b>90 000.00</b>	<b>350 477.45</b>		<b>90 000.00</b>				
<b>Общо</b>							<b>294 000.00</b>	<b>155 000.00</b>	<b>772 892.95</b>		<b>239 000.00</b>				

\* Цените включват натрупаната лихва към датата на отвярянето на емисията. Затова не се публикува средна ефективна годишна доходност.  
**Забележка:** Съгласно прилаганата от МФ методика ефективната годишна доходност се изчислява по вградената в MICROSOFT EXCEL функция за доход.

През юли за участие в приватизацията са продадени държавни дългосрочни облигации, емитирани по реда на чл. 5 от ЗУНК, за 38.6 хил. щ. д. Тези държавни ценни книжа на основание чл. 5 от Наредбата за реда за участие в приватизацията на притежателите на държавни дългосрочни облигации, емитирани по реда на Закона за уреждане на необслужваните кредити, договорени до 31 декември 1990 г., ПМС № 244 от 1991 г.,

ПМС № 186 от 1993 г. и ПМС № 3 от 1994 г., са прехвърлени по сметки на Министерството на финансите като платежно средство в 7 приватизационни сделки и са канцелирани в края на месеца.

И през този месец няма сделки за прехвърляне на ДЦК от емисия № 98 от 1993 г. във връзка с използването им като платежно средство в приватизационни сделки.

Графика 21

**Динамика на цените на ДЦК, емитирани по реда на чл. 4 и 5 от ЗУНК, продадени на фирми и граждани за участие в приватизацията**



През юли са продадени и използвани държавни дългосрочни облигации, емитирани по реда на чл. 5 от ЗУНК на основание чл. 1 от Наредбата за реда за използване на държавните дългосрочни облигации, емити-

рани по реда на ЗУНК, за погасяване на задълженията към държавата, възникнали по реда на същия закон (обн., ДВ, бр. 12 от 3 февруари 1995 г.), за 740 хил. щ. д.

### Обем на държавните дългосрочни облигации, използвани като платежно средство в приватизационни сделки

	Година	I	II	III	IV	V	VI	VII	VIII	IX	X	XI	XII	Общо
I. ДЦК в левове (хил. лв.)	1994					19.20	0.10	501.40	110.70	177.00	76.70	609.80	28.30	1523.20
	1995	88.20	257.20	65.00	35.50	143.60	132.40	262.90	148.90	59.80	54.90	242.50	354.90	1845.80
	1996	5.70	53.90	16.50	113.90	16.60	147.80	19.90	46.00	121.30	309.60	541.20	1151.20	2543.60
	1997	210.70	1374.90	114.90	1259.35	4354.90	744.30	500.80	175.00	209.10	184.50	135.60	144.70	9408.75
	1998	3916.30	17.18	238.60	13.70	60.00	90.72	27.30	3.96	0.00	11.47	0.00	0.00	4379.23
	1999	0.00	0.00	0.00	0.00	0.00	0.00	0.00	0.00	0.00	0.00	0.00	0.00	0.00
	2000	0.00	0.00	6.90	0.00	0.00	0.00	0.00						6.90
II. ДЦК в щатски долари (млн. щ. д.)	1994													
	1995						0.80	0.10	0.10	0.90	1.70		3.90	7.50
	1996	0.18	0.23	0.32	2.22	0.04	2.47	0.20	2.21	0.22	4.29	1.22	0.76	14.37
	1997	4.96	0.68	4.10	0.11	1.54	1.41	6.22	1.73	3.86	2.63	2.15	10.26	39.64
	1998	31.50	4.79	11.00	13.00	13.15	10.59	5.18	13.78	4.77	3.60	4.55	2.81	118.72
	1999	9.50	1.61	5.34	0.67	0.61	0.21	0.66	0.03	0.04	2.00	0.03	0.04	20.74
III. ДЦК в евро (хил. евро)	1999							0.00	2.79	0.00	0.00	0.00	0.00	2.79
	2000	0.00	4.05	0.00	0.00	0.00	0.00	0.00						4.05

- Забележки:**
1. ДЦК в левове включват държавните дългосрочни облигации, емитирани по реда на чл. 4 от ЗУНК, на постановления на Министерския съвет № 186 от 1993 г. и № 3 от 1994 г.
  2. ДЦК в щатски долари са държавните дългосрочни облигации, деноминирани в щатски долари и емитирани по реда на чл. 5 от ЗУНК.
  3. ДЦК в евро са държавните дългосрочни облигации от емисия № 400 от 1999 г., деноминирани в евро и емитирани на основание § 10 от Преходните и заключителни разпоредби на ЗДБ на РБ за 1999 г.

# 5

## ПЪРВИЧНИ ДИЛЪРИ НА ДЦК И СТРАНИЦИ НА REUTERS ЗА КОТИРОВКИ НА ДЦК

---

На основание чл. 4, ал. 1 от Наредба № 5 на МФ и БНБ министърът на финансите и управителят на БНБ утвърдиха първичните дилъри на държавни ценни книжа, както следва:

### ЗА ПЕРИОДА 1 ЮЛИ – 31 ДЕКЕМВРИ 2000 г.

ТБ БИОХИМ	CVBB 01-03
БНП ДРЕЗДНЕРБАНК	BSBD 01-03
БУЛБАНК	BGTB 01-03
БЪЛГАРСКА ПОЩЕНСКА БАНКА	BPBB 01-03
ТБ БЪЛГАРИЯ-ИНВЕСТ	BGIN 01-03
ДЕМИРБАНК (БЪЛГАРИЯ) АД	DBBG 01-03
ДЗИ ИНВЕСТ	SPB 01
ЕВРОБАНК	EBSF 01-03
СЖ ЕКСПРЕСБАНК АД	EBVB 01
НЕФТИНВЕСТБАНК	OBGG 01-03
ИНГБАНК	INBS 01-03
ОБЕДИНЕНА БЪЛГАРСКА БАНКА	UBBB 01-03
ОБЩИНСКА БАНКА	SMBK 01-03
ПЪРВА ИНВЕСТИЦИОННА БАНКА	BFIB 01-03
РАЙФАЙЗЕНБАНК	RBBS 01-03
РОСЕКСИМБАНК	REBS 01
ТБ ХЕБРОС	AGBG 01-03
ЮНИОНБАНК	UNBS 01-03
„БУЛБРОКЪРС“ АД	BULB 01-03
ФК ЕВРОФИНАНС	EUFI 01-03
ФБК ЕЛАНА	ELAN 01-03
ЦЕНТРАЛНА КООПЕРАТИВНА БАНКА	

**ЗА ПЕРИОДА 1 ЮЛИ – 30 СЕПТЕМВРИ 2000 г.**

БРИБАНК	RIBB 01-03
БАНКА ДСК	SSBG 01-03
ОБОБЩЕНИ СТРАНИЦИ ЗА КОТИРОВКИ	BGTSY= BGZUNK= BGTSYM=
БНБ – страници с информация за междубанковия пазар на ДЦК	BGBNB 5 BGBNB 6 BGBNB 9

Издание на Българската народна банка  
Управление „Фискални услуги“, тел. 9145-1486  
1000 София, пл. „Княз Александър Батенберг“ № 1  
Телефон: 91459  
Телекс: 24090, 24091  
Факс: 980 2425, 980 6493  
Предпечатна подготовка: „Печатни издания на БНБ“  
Печат и книговезко изпълнение: Полиграфична база на БНБ