



АВГУСТ

**Вторичен
пазар на
държавни
ценни
книжа**

2000

Използвани съкращения

БФБ – Българска фондова борса

ДЦК – държавни ценни книжа

ГДЦК – гаранционни държавни ценни книжа

ЗДБ – Закон за държавния бюджет

ЗДЗВСТБ – Закон за държавна защита на влогове и сметки в търговските банки, за които БНБ е поискала откриване на производство по несъстоятелност

ЗОЗ – Закон за особените залози

ЗУНК – Закон за уреждане на необслужваните кредити, договорени до 31 декември 1990 г.

МФ – Министерство на финансите

ОЛП – основен лихвен процент

DISCs (Discount Bonds) – облигации с отстъпка

FLIRBs (Front-Loaded Interest Reduction Bonds) – облигации с първоначално намалени лихви

IABs (Interest Arrears Bonds) – облигации за неплатени лихви

© Българска народна банка, 2000

ISSN 1311-0020

Материалите са получени за редакционна обработка на 8 септември 2000 г.

Информацията, публикувана в бюлетина, може да се ползва без специално разрешение, единствено с изричното позоваване на източника.

1	Обзор на междубанковия пазар на ДЦК _____	5
2	Инвестиции на небанкови финансови институции, фирми и граждани в ДЦК _____	16
3	Държавни ценни книжа в обращение	
	Емисии на скотови съкровищни бонове _____	24
	Емисии на съкровищни облигации _____	28
	Гаранционни държавни ценни книжа _____	36
	ДЦК, емитирани за уреждане на необслужваните кредити на държавни предприятия към банките _____	37
	ДЦК, деноминирани в евро _____	38
	ДЦК, емитирани през 2000 г. _____	39
4	Продажби на ДЦК за участие в приватизационни сделки _____	44
5	Първични дилъри на ДЦК и страници на Reuters за котировки на ДЦК _____	46

СЪОБЩЕНИЕ

От декември 1999 г. страницата на БНБ в Интернет – www.bnb.bg, съдържа всекидневен бюлетин с информация за първичния и вторичния пазар на ДЦК.

За допълнителна информация, свързана с абонамента и ползването на бюлетина, звънете на тел. 9145 1304.

От януари 2000 г. в същата страница под рубриката „Фискални услуги“ е включена информация за дейността, която БНБ изпълнява като фискален агент на правителството и официален депозитар на държавата в следните основни раздели:

- създаване и поддържане на електронна система за регистриране и търговия на безналични ДЦК;
- автоматизирана система за регистриране, обслужване и управление на външния дълг;
- информационно обслужване на касовото изпълнение на консолидирания държавен бюджет и на фискалния резерв.

От март в рубриката могат да се намерят правилата за дейността на БНБ по вписване на обстоятелства, свързани с учредяването на залог на безналични ДЦК по реда на чл. 18, ал. 3 от Закона за особените залози и приложенията към тях.

За допълнителна информация и консултации за попълване на необходимите документи – тел. 987 14 11 и 9145 1486.

Междубанков пазар на ДЦК, емитирани по реда на Наредба № 5

През август 2000 г. са регистрирани 383 сделки (вкл. броят и обемът на обратните репо сделки) между финансови институции за покупко-продажба на ДЦК, емитирани за финансиране на бюджетния дефицит, с обща номинална стойност 423 725.2 хил. лв., което е намаление спрямо същия период на миналата година с 248 709 хил. лв., или с 36.99% (графика 1).

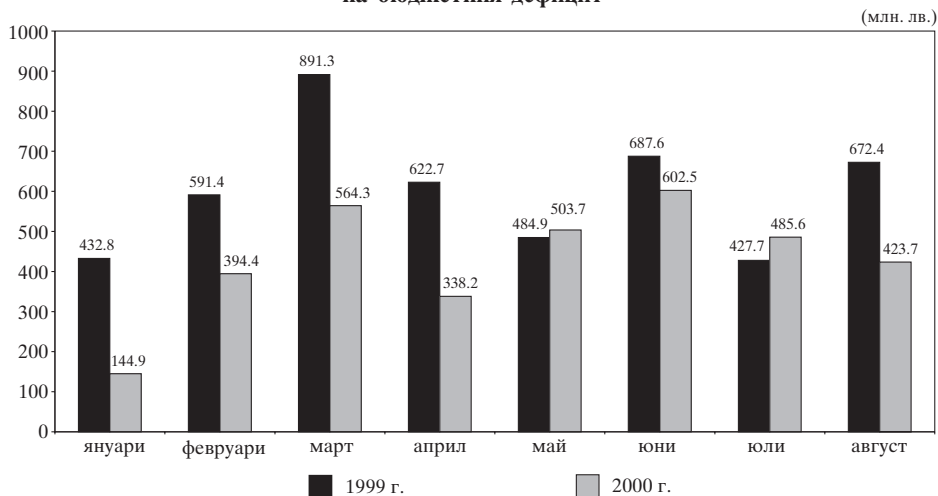
Общият обем на сделките на вторичния междубанков пазар с ДЦК, емитирани по Наредба № 5, без обема на обратните репо сделки, възли-

за на 265 007.2 хил. лв., в т. ч. 8059.3 хил. лв. тримесечни съкровищни бонове, 16 181 хил. лв. дванадесетмесечни, 173 744.9 хил. лв. двегодишни и 67 022 хил. лв. до пет години (графика 2). През август в сравнение с предходния месец търговията с ДЦК бе по-слаба и обемът на сделките е намалял със 7.8%. В структурно отношение и през август най-голям е интересът към двегодишните съкровищни облигации.

През август на вторичния пазар обемът на извършените сделки за сметка на клиенти (сделки по чл. 20 от Наредба № 5) намалява значително спрямо предходния месец и възлиза на 140.9 хил. лв. През месеца увели-

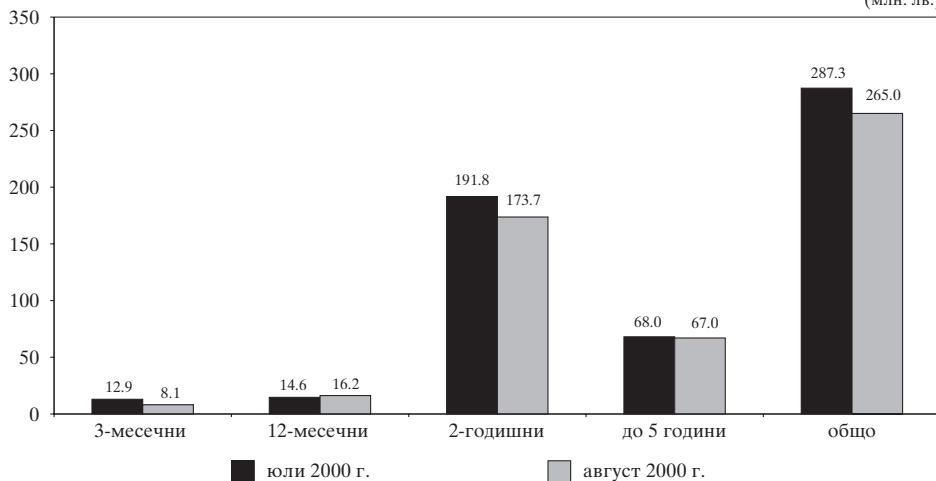
Графика 1

Обем на сделките с ДЦК, емитирани за финансиране на бюджетния дефицит



Структура на сделките с ДЦК, емитирани за финансиране на бюджетния дефицит

(млн. лв.)



чение бележи обемът на сключените сделки между непървични дилъри и физически или юридически лица (сделки по чл. 21 от Наредба № 5), чийто размер е 2011.8 хил. лв. Обемът на сделките между първични и непървични дилъри по реда на чл. 14 от Наредба № 5 нараства незначително и възлиза на 47 635.9 хил. лв.

Междубанков пазар на ДЦК, емитирани в резултат на структурната реформа

През август с ДЦК, емитирани в резултат на структурната реформа, деноминирани в щатски долари, са регистрирани 51 сделки между финансови институции с обща номинална стойност 46.5 млн. щ. д. (вкл. броят и обемът на обратните репо сделки). Сключени са 14 сделки за

окончателна продажба в размер на 7.9 млн. щ. д., 27 репо сделки за 26.8 млн. щ. д., 10 сделки на стойност 11.8 млн. щ. д. за сметка на клиенти (по чл. 14, 20 и 21).

С държавни дългосрочни облигации, деноминирани в евро, са сключени 14 сделки в размер на 15.2 млн. евро. През месеца се активизира търговията с тези ДЦК. Регистрирани са 8 сделки за окончателна продажба в размер на 8.7 млн. евро номинална стойност и 6 сделки за сметка на клиенти в размер на 6.5 млн. евро.

По реда на чл. 14, ал. 6 от Наредба № 5 са сключени 16 сделки в размер на 3.8 млн. щ. д. и 4 сделки за 4 млн. евро.

През август обемът на междубанковата търговия със ЗУНК облигации, деноминирани в щатски долари, спадна с 9.7% спрямо предходния ме-

сец. Среднодневният оборот през месеца бе 2.2 млн. щ. д. Преобладаващи бяха сделките с уговорка за обратно изкупуване. Цените, по които се сключваха сделките през месеца, отбелязаха повишение спрямо предходния месец. Среднопретеглената цена за периода бе 68.82 щ. д. на 100 щ. д. номинал.

Репо сделки с ДЦК на междубанковия пазар

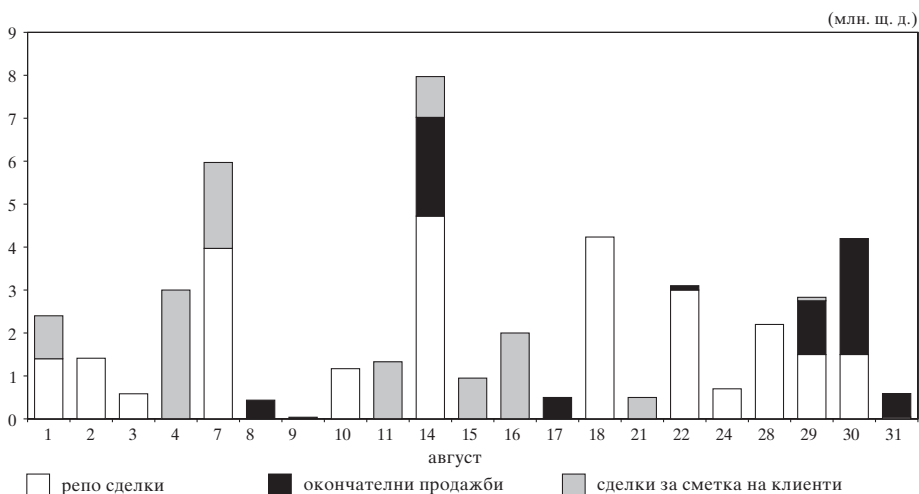
През август на вторичния междубанков пазар се наблюдава неравномерно движение в обема на репо сделките (графика 5). Най-голям е обемът на сключените сделки на 1 август, когато нараства търсенето на ресурс от търговските банки във връзка с приближаването на крайния срок за регулиране на задължителни-

те минимални резерви в БНБ. На тази дата се покачват и лихвените проценти на междубанковите депозити.

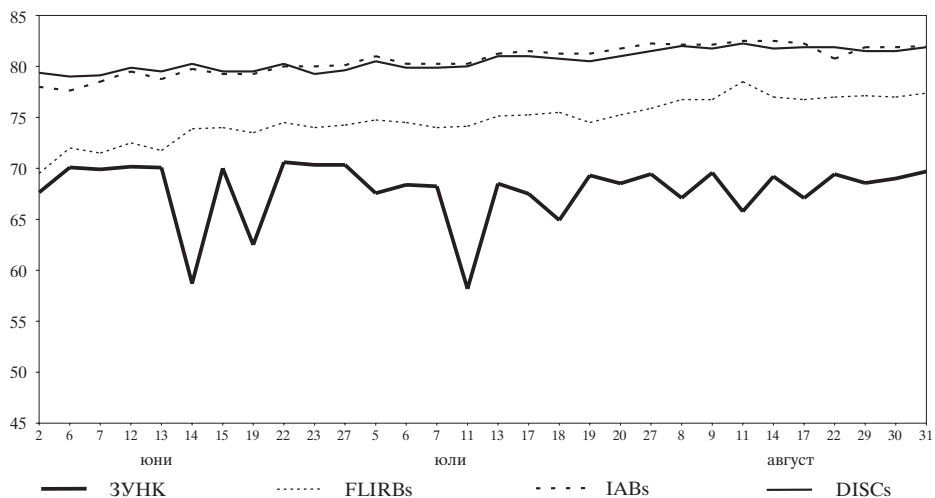
Доходността по репо сделките през август се влияеше от честите промени в ОЛП, като се наблюдава повишаване на средната срочност на репо сделките в дни и значително увеличаване обема на окончателните продажби на ДЦК. През месеца доходността на репо сделките с ДЦК със срок един и три дена и до един месец е по-висока в сравнение с тази по междубанковите депозити със същия срок и по-ниска при сделките до седем дена. През август доходността по репо сделките и тази по междубанковите депозити със срок един и седем дена и до един месец е по-висока от среднопретегления ОЛП за месеца (графика 6).

Графика 3

Обем на сделките на междубанковия пазар с ДЦК, деноминирани в щатски долари

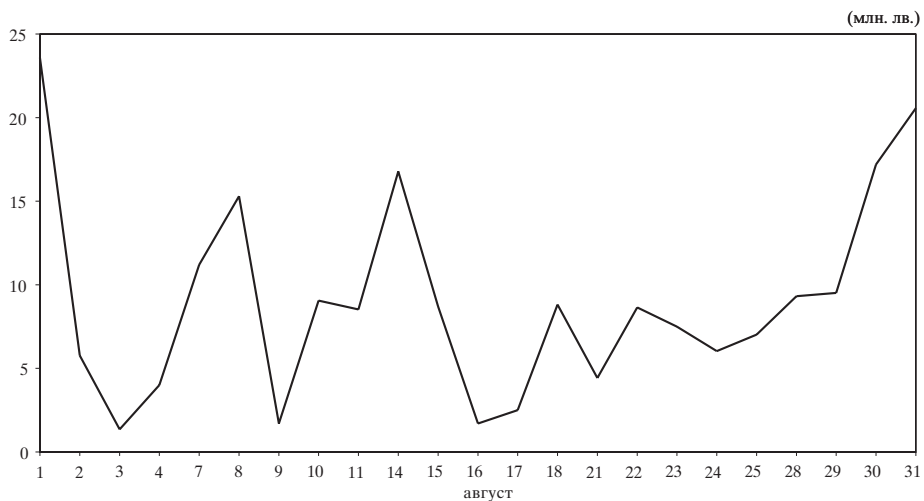


Динамика на цените на междубанковия пазар на деноминирани в щатски долари ДЦК, емитирани по ЗУНК, и на българските брейди облигации*



* За брейди облигациите са използвани котировки „продава“ на Reuters.

Обем на репо сделките на вторичния междубанков пазар



Цени на регистрираните сделки с ДЦК, деноминирани в щатски долари, емитирани по реда на чл. 5 от ЗУНК

(ш. д.)

Дата август	Цена		
	минимална	максимална	среднопретеглена
1	-	-	-
2	-	-	-
3	70.00	70.00	70.00
4	-	-	-
7	-	-	-
8	58.26	69.58	67.09
9	69.57	69.57	69.57
10	-	-	-
11	-	-	-
14	69.20	69.41	69.21
15	-	-	-
16	-	-	-
17	64.94	69.21	67.08
18	-	-	-
21	-	-	-
22	69.43	69.43	69.43
23	-	-	-
24	-	-	-
25	-	-	-
28	-	-	-
29	68.50	70.06	68.56
30	69.00	69.00	69.00
за месеца	58.26	70.06	68.82

Забележка: Информацията се базира на регистрираните в регистъра, воден в БНБ, окончателни сделки (със и без движение по разплащателните сметки), както и сделките с ДЦК, регистрирани през текущия месец, за участие в приватизацията.

Котировки на българските брейди облигации*

(ш. д.)

Дата август	DISCs		FLIRBs		IABs	
	Продава	Купува	Продава	Купува	Продава	Купува
1	80.38	79.88	76.00	75.50	80.00	79.25
2	80.88	80.13	76.25	75.50	81.00	80.00
3	81.00	80.25	76.00	75.25	80.88	80.13
4	81.13	80.63	76.75	75.75	80.00	79.00
7	81.63	81.13	76.75	75.75	82.00	80.75
8	82.00	81.38	76.75	75.25	82.13	81.25
9	81.75	80.50	76.75	75.75	82.13	81.13
10	82.25	81.75	76.75	76.25	82.50	81.50
11	82.25	81.50	78.50	76.63	82.50	81.50
14	81.75	81.25	77.00	76.50	82.50	81.50
15	82.13	81.63	77.13	76.63	81.88	80.88
16	82.00	81.50	77.00	76.00	81.88	81.00
17	81.88	81.38	76.75	76.25	82.25	81.25
18	81.75	80.75	76.75	75.63	81.88	80.88
21	81.75	80.63	75.50	75.00	81.50	80.75
22	81.88	81.00	77.00	75.50	80.75	79.75
23	81.75	81.38	77.00	76.50	82.13	81.13
24	81.63	81.13	77.13	76.63	82.00	81.00
25	81.50	81.13	77.50	77.00	82.00	81.00
28	81.25	81.00	77.00	76.50	81.75	81.00
29	81.50	81.25	77.13	76.63	81.88	80.88
30	81.50	81.25	77.00	76.50	81.88	81.25
31	81.88	81.38	77.38	76.88	82.00	81.00

* Използвани са котировки на Reuters.

Обем и структура на сделките с ДЦК на вторичния междубанков пазар през август

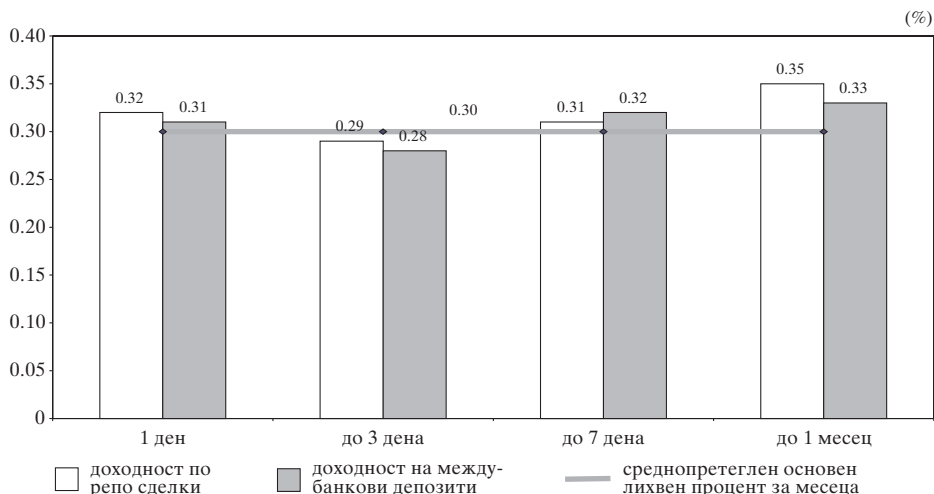
1. Обем на сделките с ДЦК, деноминирани в левове (номинална стойност, млн. лв.)	265.01
– репо сделки*	183.95
– окончателни продажби	81.06
– приватизационни сделки	-
2. Обем на сделките с ДЦК, деноминирани в щатски долари и евро (номинална стойност в млн. лв.)	43.73
– репо сделки*	26.55
– окончателни продажби	17.17
– приватизационни сделки	0.01
3. Брой на сделките на вторичния междубанков пазар	291
– репо сделки**	145
– окончателни продажби	145
– приватизационни сделки	1
4. Средна сročност на репо сделките на вторичния междубанков пазар (в дни)	4.67
5. Средна месечна доходност (проста лихва) по репо сделките, склучени на вторичния междубанков пазар в зависимост от сročността (%)	
1 ден	0.32
2 – 3 дена	0.29
4 – 7 дена	0.31
до 1 месец	0.35

* Не е включен обемът на обратните репо сделки.

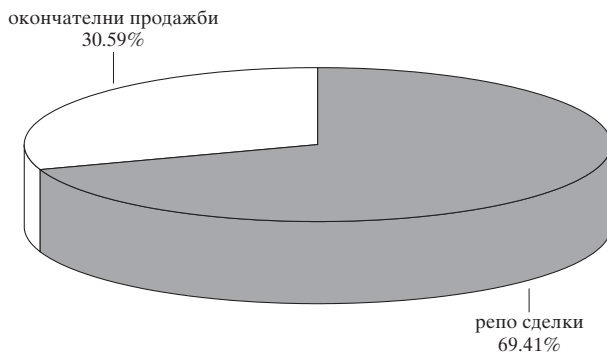
** Не е включен броят на обратните репо сделки.

Графика 6

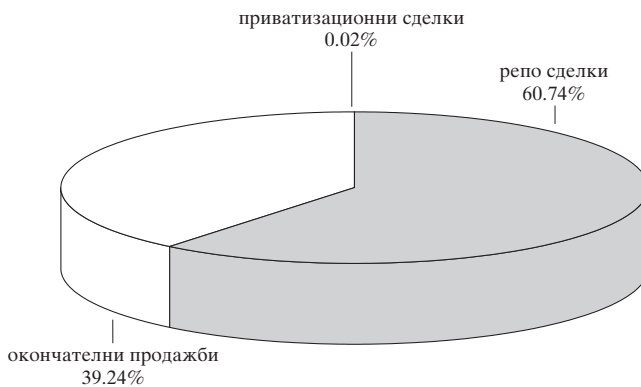
Доходност по репо сделки с ДЦК и лихвен процент по междубанковите депозити на месечна база (август)



Структура на сключените на вторичния междубанков пазар през август сделки с ДЦК, деноминирани в левове



Структура на сключените на вторичния междубанков пазар през август сделки с ДЦК, деноминирани в щатски долари и евро



**Обем и доходност на депозитите
на междубанковия пазар и репо сделките с ДЦК**

	1 ден		от 2 до 3 дена		от 4 до 7 дена		от 8 до 30 дена		над 30 дена		Общо
	обем	доход	обем	доход	обем	доход	обем	доход	обем	доход	обем
01.08.2000 г.											
Депозити	45 604	3.94	9 750	4.13	5 091	3.95					60 445
Репо сделки	16 990	3.52	6 600	3.29							23 590
02.08.2000 г.											
Депозити	28 450	3.99	14 000	4.02	6 421	3.95					48 871
Репо сделки	4 200	3.46	570	3.45	1 000	3.75					5 770
03.08.2000 г.											
Депозити	30 550	2.63			6 530	3.52	2 000	3.40			39 080
Репо сделки	100	2.43	1 252	3.04							1 352
04.08.2000 г.											
Депозити			56 573	2.58	17 000	3.17					73 573
Репо сделки					4 000	3.14					4 000
07.08.2000 г.											
Депозити	39 373	2.74	15 000	2.98	3 700	3.46					58 073
Репо сделки	6 900	2.77	1 267	3.35	3 032	3.24					11 199
08.08.2000 г.											
Депозити	51 345	2.88	2 000	3.10	4 600	3.60			300	4.35	58 245
Репо сделки	9 400	0.74	1 900	2.84	4 000	3.19					15 300
09.08.2000 г.											
Депозити	35 300	3.00	14 500	3.19	20 570	3.55	4 500	3.61	1 000	2.90	75 870
Репо сделки	1 000	2.84	700	2.94							1 700
10.08.2000 г.											
Депозити	41 150	3.00			11 050	3.18	520	4.00			52 720
Репо сделки	5 200	2.92			2 705	3.27	1 150	3.44			9 055
11.08.2000 г.											
Депозити			41 580	3.08	12 200	3.34			1 000	4.50	54 780
Репо сделки			5 923	3.11	600	3.35	2 000	3.65			8 523
14.08.2000 г.											
Депозити	53 014	3.33	8 000	3.23	4 950	3.70					65 964
Репо сделки	6 000	3.43			8 174	3.64	2 606	3.80			16 780
15.08.2000 г.											
Депозити	41 673	3.62	3 900	4.03	4 970	3.68			1 000	4.20	51 543
Репо сделки	3 000	4.06	2 700	4.46	2 250	3.89	750	4.16			8 700
16.08.2000 г.											
Депозити	44 684	4.33	1 500	4.07	8 070	4.27					54 254
Репо сделки	1 700	4.71									1 700
17.08.2000 г.											
Депозити	37 300	4.99			4 550	4.89					41 850
Репо сделки	1 500	5.10			1 000	4.66					2 500
18.08.2000 г.											
Депозити			26 779	3.81	11 500	3.96	6 000	4.03	2 000	3.90	46 279
Репо сделки			1 000	3.85	3 105	4.21	4 710	4.36			8 815
21.08.2000 г.											
Депозити	34 150	4.00	5 000	4.08	650	4.30					39 800
Репо сделки	1 000	4.06			1 923	4.26			1 500	5.07	4 423

(продължава)

(продължение)

	1 ден		от 2 до 3 дена		от 4 до 7 дена		от 8 до 30 дена		над 30 дена		Общо
	обем	доход	обем	доход	обем	доход	обем	доход	обем	доход	обем
22.08.2000 г.											
Депозити	33 885	3.88	9 100	4.04	8 670	4.07					51 655
Репо сделки	2 000	3.95	1 000	4.26	3 251	4.36	2 391	4.22			8 642
23.08.2000 г.											
Депозити	27 947	3.76	7 800	3.81	12 890	4.04	1 500	4.20			50 137
Репо сделки	5 500	3.78					2 000	4.16			7 500
24.08.2000 г.											
Депозити	29 550	3.88			8 050	3.95	2 000	4.10	2 000	4.30	41 600
Репо сделки	4 500	3.79			1 535	4.16					6 035
25.08.2000 г.											
Депозити			37 223	3.76	7 800	4.10			4 000	4.20	49 023
Репо сделки			7 020	3.85							7 020
28.08.2000 г.											
Депозити	23 089	3.95			7 150	3.98			4 300	4.50	34 539
Репо сделки	7 391	3.92			1 923	4.16					9 314
29.08.2000 г.											
Депозити	23 280	4.00	1 500	4.27	8 150	4.27			2 000	4.45	34 930
Репо сделки	6 673	4.12			2 700	4.47	143	4.66			9 516
30.08.2000 г.											
Депозити	25 132	4.43	4 500	4.49	4 150	4.52	3 070	4.73			36 852
Репо сделки	13 928	4.16					3 272	4.66			17 200
31.08.2000 г.											
Депозити	31 500	4.70			2 050	4.80					33 550
Репо сделки	20 569	4.82									20 569
Общо за месеца											
Депозити	676 976		258 705		180 762		19 590		17 600		1 153 633
Репо сделки	117 551		29 932		41 198		19 022		1 500		209 203

- Забележки:**
1. Данните за обемите на сключените сделки и депозити са в хил. лв.
 2. Обемът на репо сделките включва само тези, сключени през текущия ден.
 3. Доходността е изчислена на годишна база.
 4. Сделките с ДЦК, деноминирани в щатски долари, са в левова равностойност по обявления от БНБ курс на щатския долар в деня на сделката.

Обем на сключените сделки с ДЦК на вторичния пазар и сделки с ценни книжа на Българската фондова борса и извънборсовия пазар

(лв.)

Дата юли	Репо сделки	Окончателни сделки	Наредба № 5				Приватиза- ционни сделки	Общо сделки с ДЦК	Сделки с ценни книжа		
			чл. 14	чл. 15	чл. 20	чл. 21			БФБ	Извънборсов пазар	Общо
1	5 523 214.00	43 527 500.00	2 532 348.19	2 211 884.84	2 116 010.00	-	-	55 910 957.03	7 212.40	45 170.50	52 382.90
2	31 784 542.64	3 962 500.00	2 130 801.57	5 099 100.00	-	1 051 500.00	-	44 028 444.21	4 082 681.12	7 639.55	4 090 320.67
3	11 251 543.15	4 746 000.00	4 851 022.97	3 967 161.90	-	-	10 696.95	24 826 424.97	752 962.19	20 595.54	773 557.73
4	6 669 500.00	2 124 021.14	5 592 500.00	4 747 521.14	6 499 200.00	-	-	25 632 742.28	134 597.67	14 320.25	148 917.92
7	15 497 749.60	200 000.00	1 371 741.68	1 003.00	4 331 360.00	-	-	21 401 854.28	403 226.72	2 513.10	405 739.82
8	23 200 000.00	3 064 512.85	3 096 350.00	2 180 178.43	-	-	-	31 541 041.28	33 315.25	11 863.90	45 179.15
9	12 100 000.00	4 489 974.00	150 130.00	8 857 177.00	-	-	-	25 597 281.00	261 792.53	4 247.33	266 039.86
10	13 291 985.60	4 124 291.00	7 221 000.00	4 106 656.00	1 955 830.00	-	-	30 699 762.60	215 894.10	7 926.80	223 820.90
11	19 423 000.00	2 155 830.00	1 189 000.00	2 880 804.40	2 880 354.40	960 300.00	-	29 489 288.80	174 618.63	24 910.45	199 529.08
14	26 954 965.60	4 925 979.00	3 518 298.66	3 267 349.24	2 034 643.50	-	-	40 701 236.00	138 602.75	9 218.94	147 821.69
15	19 300 000.00	-	2 047 252.07	354 426.84	2 061 965.50	-	-	23 763 644.40	3 698.45	5 641.00	9 339.45
16	5 944 000.00	5 070 492.00	1 314 686.87	10 795 350.50	4 290 040.00	-	-	27 414 569.37	28 081.52	14 298.75	42 380.27
17	5 550 000.00	2 327 950.00	2 126 355.70	3 252 255.00	-	-	-	13 256 560.70	15 522.68	9 877.80	25 400.48
18	19 262 307.10	1 200 000.00	4 238 000.00	2 968 209.60	-	-	-	27 668 516.70	4 400.25	9 226.40	13 626.65
21	10 346 000.00	1 933 273.00	2 871 802.29	7 101 830.00	1 071 455.00	-	-	23 324 360.29	9 635.80	113 482.80	123 118.60
22	15 537 314.00	816 761.00	1 600 000.00	1 537 574.00	-	-	-	19 491 649.00	10 225.76	3 821.76	14 047.52
23	11 750 000.00	2 810 000.00	1 900 000.00	6 061 134.08	2 933 745.00	-	-	25 454 879.08	20 610.85	1 248.75	21 859.60
24	13 685 191.00	2 452 000.00	2 893 045.90	1 955 930.00	3 911 660.00	-	-	24 897 826.90	321 635.00	6 197.00	327 832.00
25	15 520 000.00	10 479 490.00	5 987 660.00	10 492 325.00	-	-	-	42 479 475.00	21 763.25	226 957.74	248 720.99
28	23 026 798.00	1 812 000.00	5 867 490.00	1 407 200.00	-	-	-	32 113 488.00	6 904.56	92 736.15	99 640.71
29	21 664 190.00	11 262 815.00	3 023 095.01	3 004 995.87	-	347 433.60	-	39 302 529.48	37 074.55	1 626.30	38 700.85
30	26 495 445.00	9 784 146.00	1 526 686.16	7 975 895.80	140 870.00	-	-	45 923 042.96	20 613.20	12 401.24	33 014.44
31	34 497 089.40	2 707 437.00	909 094.82	4 365 153.93	-	-	-	42 478 775.15	222 440.91	6 704.75	229 145.66
ОБЩО	388 274 835.09	125 976 971.99	67 958 361.87	98 591 116.56	34 227 133.40	2 359 233.60	10 696.95	717 398 349.46	6 927 510.14	652 626.80	7 580 136.94
Среден обем сделки с ДЦК *								29 891 597.89			

* Обемът е изчислен на база 24 действащи първични дилъри.

Забележки: 1. Включена е сумата на одобрените състезателни и несъстезателни поръчки за сметка на фирми и граждани в размер на 4 984 260 лв.

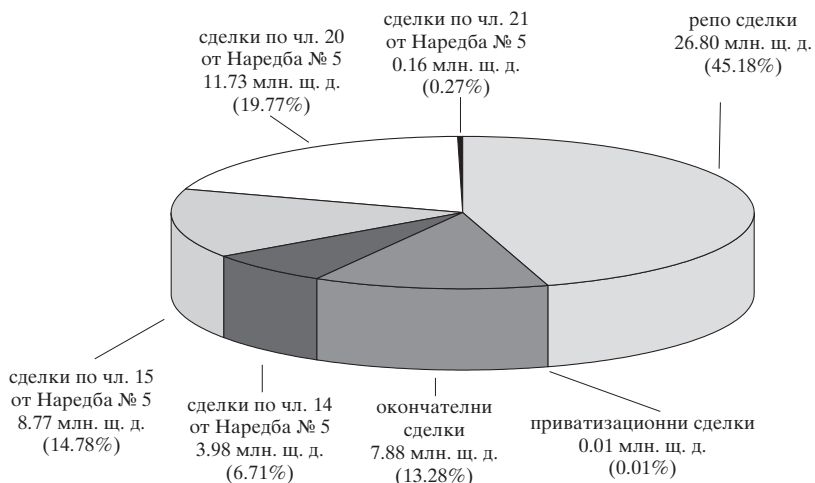
2. Обемът на репо сделките включва обратните репо сделки и тези, сключени през текущия ден.

3. Приватизационни сделки са сделките за прехвърляне на ДЦК по сметка на МФ във връзка с използването им като платежно средство в приватизационни сделки.

4. Сделките с ДЦК, деноминирани в щатски долари, са в левова равностойност по обявления от БНБ курс на щатския долар в деня на сделката.

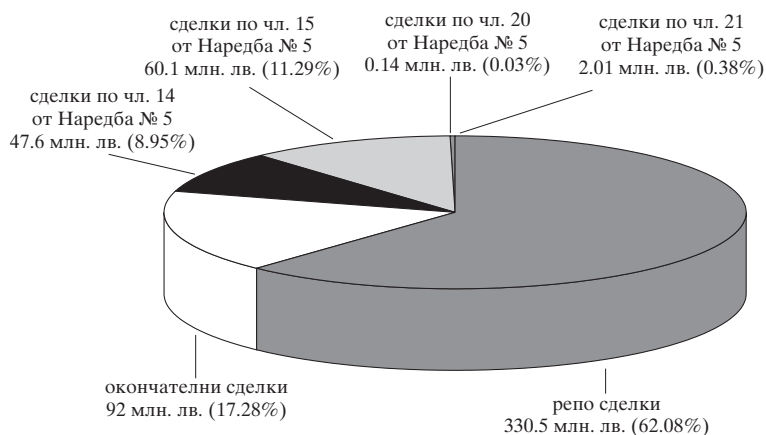
5. Информацията за обема на сделките на БФБ и извънборсовия пазар е предоставена от управление „Банково“.

Обем на сключените на вторичния пазар през август сделки с ДЦК, деноминирани в щатски долари, емитирани за структурната реформа



Графика 10

Обем на сключените на вторичния пазар през август сделки с ДЦК, емитирани за финансиране на бюджетния дефицит



Продажби на ДЦК, емитирани по реда на Наредба № 5 на МФ и БНБ, включително от целеви емисии

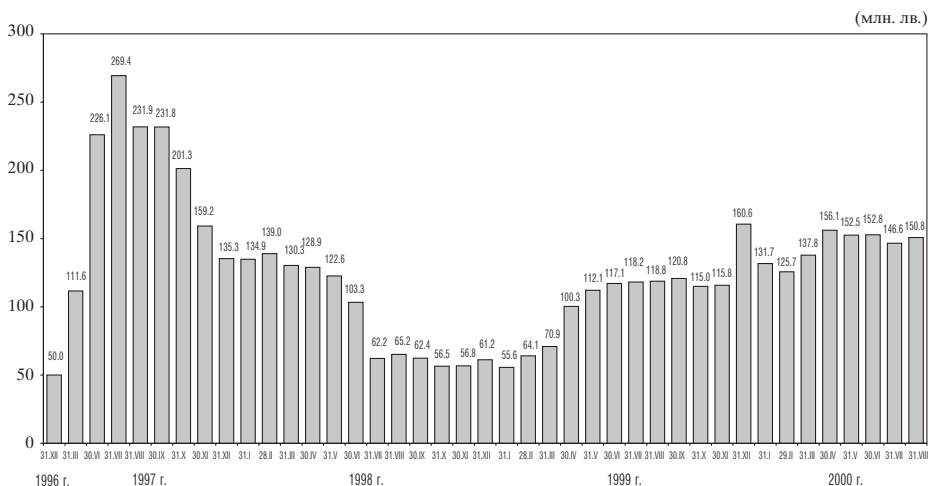
През август се забелязва увеличение в обема на продадените на небанкови финансови институции, фирми и граждани ДЦК, емитирани за финансиране на бюджетния дефицит. Към 31 август 2000 г. притежаваните от тях ДЦК, емитирани по реда на Наредба № 5, са в размер на 150 795 хил. лв. (графика 11), което е увеличение с 4474 хил. лв. спрямо предходния ме-

сец, или с 3.06%. Продадените ДЦК от целеви емисии, предназначени само за физически лица, са в размер на 29 204 хил. лв. (графика 12), което е увеличение спрямо юли с 1068 хил. лв., или с 3.80 %.

Продажбите на емитираните през месеца ДЦК по реда на Наредба № 5 са, както следва: тримесечни съкровищни бонове – 8828.7 хил. лв., дванадесетмесечни – 1390.9 хил. лв., двегодишни съкровищни облигации – 4050 хил. лв. В общия обем на продадените през август ДЦК с най-голям относи-

Графика 11

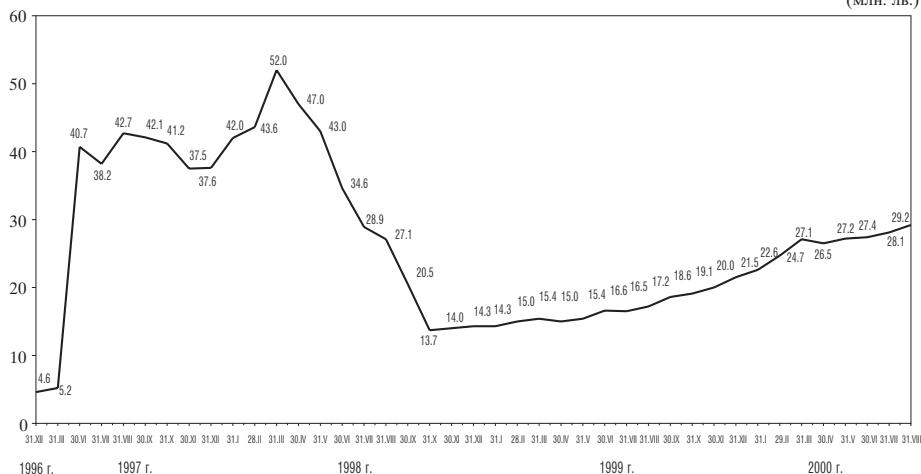
Инвестиции на небанкови финансови институции, фирми и граждани в ДЦК, емитирани по реда на Наредба № 5



Забележка: Данните за август са предварителни.

Инвестиции в ДЦК от целеви емисии, предназначени за граждани

(млн. лв.)



Забележка: Данните за август са предварителни.

телен дял са тримесечните съкرو-вищни бонове – 61.87%.

Целеви емисии на държавни ценни книжа, предназначени само за сделки с физически лица

През периода 19 юли – 29 август 2000 г.¹ МФ предложи за продажба 3 емисии спестовни облигации ДЦК, предназначени за директна продажба на физически лица, при следните условия:

¹ Разглежданият период се определя от датата на емисиите и края на емисионните периоди, тъй като всички данни за емисиите се получават и регистрират след приключване на продажбите на дадена емисия. Затова този период не съпада с календарния месец, а обхваща 3 емисионни периода, или 6 седмици.

- 2-годишни спестовни държавни съкровищни облигации с фиксиран годишен доход под формата на лихвено плащане на всеки 6 месеца, считано от датата на емисията. Последното лихвено плащане се извършва на падежа заедно с номиналната стойност на ДЦК. Годишният лихвен процент на първия лихвен купон е 7%, на втория – 8%, на третия – 9% и на четвъртия – 10%. Обратното изкупуване на тези облигации започва 6 месеца след емитирането им по цени, определени от емитента. Цената за обратно изкупуване на двегодишните емисии спестовни ДЦК се формира, като за срока от последното лихвено плащане върху номинала се начислява годишният доход на предходния лихвен купон.

Общият размер на регистрираните през август продажби от целевите емисии ДЦК, предназначени за физически лица, е 2607.9 хил. лв. номинална стойност, в т. ч. 1412.1 хил. лв. от БНБ и нейните клонове (графика 13).

Инвестиции в ДЦК, емитирани за структурната реформа

През август се наблюдава увеличение в размера на притежаваните от граждани, фирми и небанкови финансови институции държавни ценни книжа, емитирани за структурната реформа. Обемът на продадените ценни книжа към 31 август 2000 г. е 441 359.5 хил. лв. (вкл. продажбите на чуждестранни инвеститори), или с

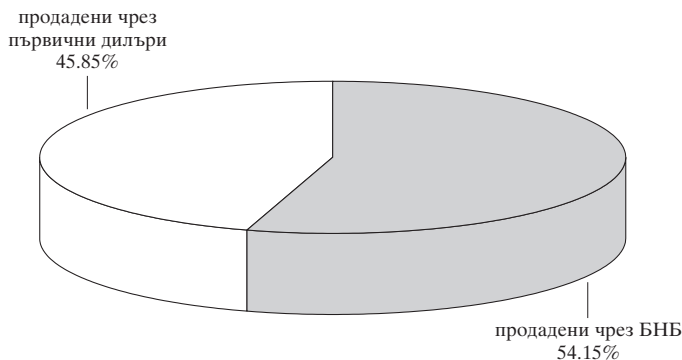
9920.18 хил. лв. (2.30%) повече в сравнение с юли (графика 15).

По-голяма част от продажбите на ДЦК, емитирани за структурната реформа, са извършени от търговски банки (81.93%) и от други финансови институции (18.07%).

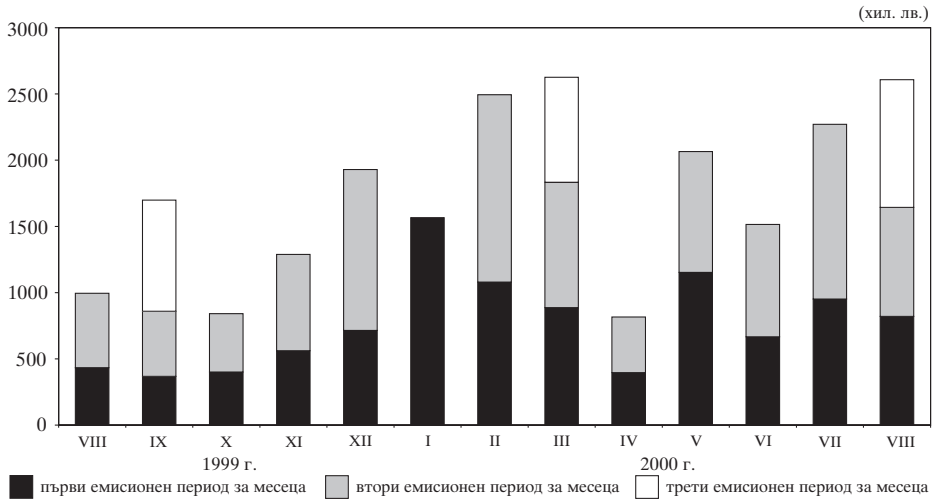
Притежаваните от граждани, фирми и небанкови финансови институции ДЦК, емитирани в левове, са в размер на 7677.40 хил. лв. (1.74% от общия обем на продажбите), деноминирани в щатски долари ДЦК, емитирани по ЗУНК, са 394 184.74 хил. лв. (89.31%), а деноминирани в евро ДЦК, емитирани за структурната реформа, възлизат на 39 497.33 хил. лв. (8.95%).

Графика 13

Относителен дял на продадените през август чрез БНБ и нейните клонове ДЦК, предназначени за физически лица, в общия обем на емитираните целеви емисии



**Обем на продажбите на целеви емисии ДЦК,
предназначени за физически лица**



Чуждестранни инвестиции в ДЦК

И през август размерът на притежаваните от чуждестранните инвеститори ДЦК продължава да нараства. Общият обем на продадените ценни книжа към 31 август е 239 783.8 хил. лв. (графика 16). Увеличението спрямо юли е с 3647.4 хил. лв., или с 1.54%.

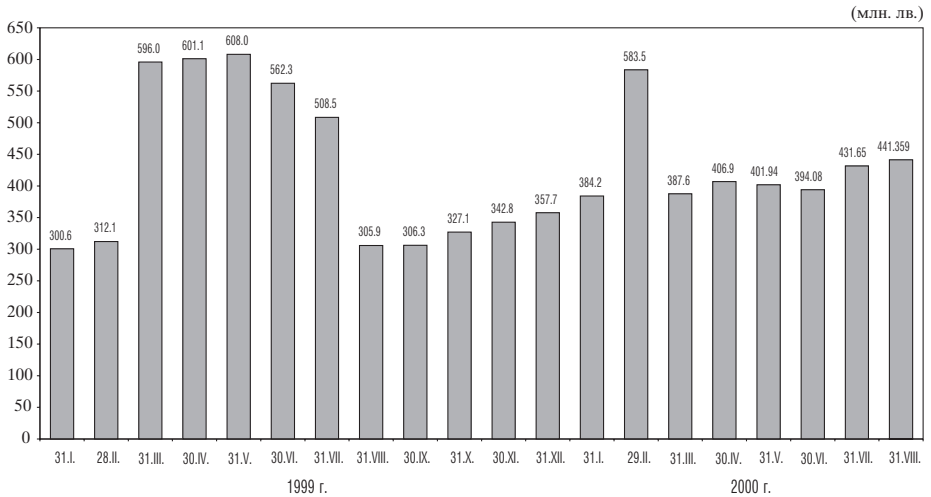
Продадените ДЦК, емитирани по реда на Наредба № 5 за финансиране на бюджетния дефицит, е 401.1 хил. лв. В края на месеца обемът на продадените на чуждестранни граждани държавни ценни книжа от целевите емисии, предназначени за пряка продажба на физически ли-

ца, е 3.9 хил. лв.

Към 31 август на притежаваните от чуждестранни инвеститори държавни дългосрочни облигации, деноминирани в щатски долари, се увеличи спрямо юли с 1.5 млн. щ. д. (1.43%) и е на стойност 106.07 млн. щ. д. Относителният дял на тези ДЦК по вътрешния дълг в портфейла на чуждестранните инвеститори е 97.15% (графика 17).

През месеца размерът на притежаваните ДЦК, деноминирани в евро, спада, като общият им обем към 31 август е 3.29 млн. евро (2.68%). Намалението спрямо юли е с 4.04 млн. евро (или с 55.12%).

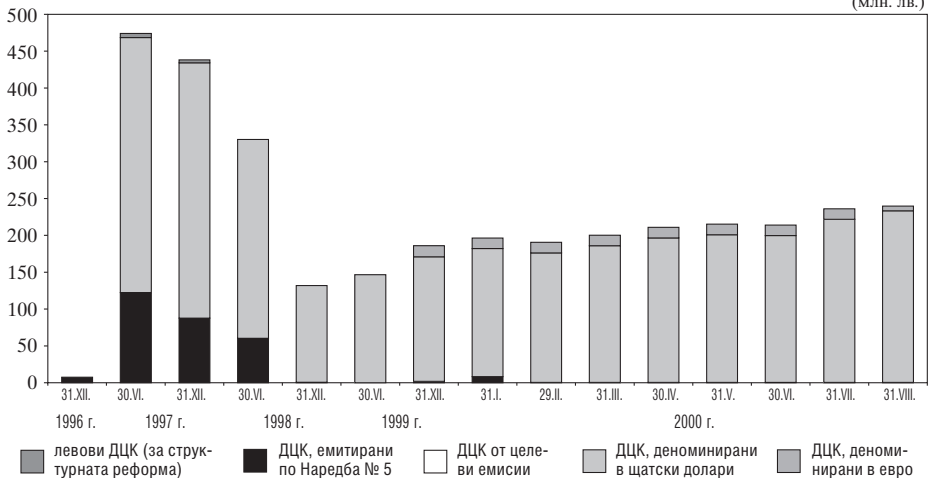
Инвестиции на небанкови финансови институции, фирми и граждани в ДЦК, емитирани за структурната реформа



- Забележки:**
1. Левовата равностойност на ДЦК, деноминирани във валута, е изчислена по курса на БНБ в края на месеца.
 2. От януари 2000 г. се включват и ДЦК от емисия № 400 от 1999 г. (деноминирани в евро).
 3. Данните за август са предварителни.

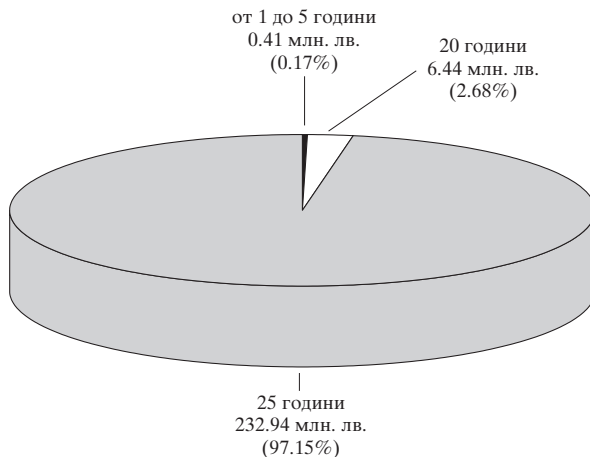
ДЦК в портфейла на чуждестранни инвеститори

(млн. лв.)



Забележка: Данните за август са предварителни.

Обем и матуриретна структура на ДЦК, притежавани от чуждестранни инвеститори към 31 август



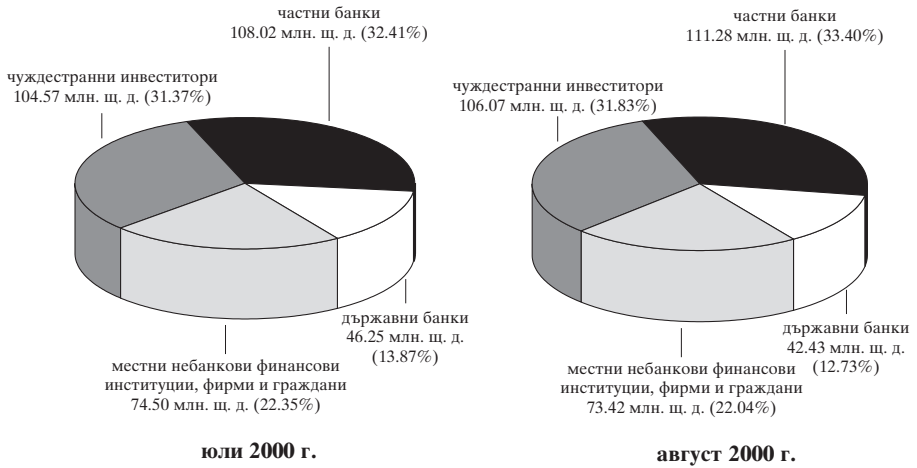
Забележка: Данните са предварителни.

Държатели на ДЦК, емитирани по реда на Наредба № 5, към 31 август



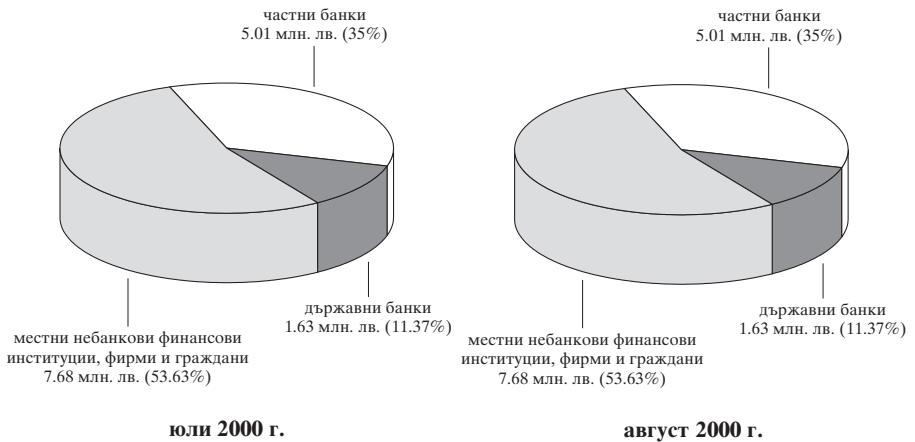
Забележки: 1. Включени са блокираните от финансовите институции ДЦК.
2. Включени са целевите емисии, предназначени за граждани.
3. Данните са предварителни.

Държатели на деноминираните в щатски долари ДЦК, емитирани по ЗУНК



Забележки: 1. Включени са блокираните от финансовите институции ДЦК.
2. Данните са предварителни.

Държатели на ДЦК за структурната реформа, емитирани в левове



Забележки: 1. Включени са блокираните от финансовите институции ДЦК.
2. Данните са предварителни.

**Размер на блокираните и заложените ДЦК
към 31 август 2000 г.**

Вид операция	ДЦК, емитирани по реда на Наредба № 5	ДЦК, емитирани за структурната реформа		
	лв.	щ. д.	лв.	евро
Учредени залози на ДЦК по реда на ЗОЗ	3 474 456	9 098 000		
Блокирани ДЦК за обезпечение на бюджетни средства	182 694 041	104 371 172	375 000	3 800 000
Блокирани ДЦК по договори, сключени преди влизането в сила на ЗОЗ	6 209 314	17 800	143 440	
ВСИЧКО	192 377 811	113 486 972	518 440	3 800 000

Държавни ценни книжа в обращение

Емисии на сконтони съкровищни бонове

Номер на емисията	BG3015799003	BG3016299003	BG3016599006	BG3016899000	BG3017199004	BG3017499008	BG3017799001	BG3010100009
Дата на емитиране	15.09.1999	06.10.1999	20.10.1999	03.11.1999	17.11.1999	01.12.1999	15.12.1999	05.01.2000
Дата на падежа	13.09.2000	04.10.2000	18.10.2000	01.11.2000	15.11.2000	29.11.2000	13.12.2000	03.01.2001
Номинална стойност на предложеното количество (хил. лв.)	8 000.00	10 000.00	8 000.00	8 000.00	8 000.00	8 000.00	8 000.00	20 000.00
Съвкупна номинална стойност на заявените поръчки (хил. лв.)	21 661.30	21 455.00	11 850.00	10 930.00	15 630.00	18 150.00	7 285.00	55 050.00
Съвкупна номинална стойност на одобрените поръчки (хил. лв.)	8 000.00	10 000.00	8 000.00	8 000.00	8 000.00	8 000.00	7 285.00	20 000.00
Средна цена на одобрените поръчки на 100 лв. номинал (%)	93.32	94.14	94.38	94.45	94.37	94.43	94.38	94.22
Средна отстъпка на 100 лв. номинал (%)	6.68	5.86	5.62	5.55	5.63	5.57	5.62	5.78
Средна годишна доходност (%)	7.18	6.24	5.97	5.89	5.98	5.91	5.97	6.15
Ефективна годишна доходност (%)	7.18	6.24	5.97	5.89	5.98	5.92	5.97	6.15
Коефициент на покритие	2.71	2.15	1.48	1.37	1.95	2.27	0.91	2.75

(продължава)

(продължение)

Номер на емисията	BG301060008	BG301110008	BG301250008	BG301260006	BG301270004	BG301280002	BG301290000	BG301300008
Дата на емитиране	02.02.2000	01.03.2000	31.05.2000	07.06.2000	14.06.2000	21.06.2000	28.06.2000	05.07.2000
Дата на падежа	31.01.2001	28.02.2001	30.05.2001	06.09.2000	13.09.2000	20.09.2000	27.09.2000	04.10.2000
Номинална стойност на предложеното количество (хил. лв.)	20 000.00	20 000.00	20 000.00	5 000.00	5 000.00	5 000.00	5 000.00	5 000.00
Съкупна номинална стойност на заявените поръчки (хил. лв.)	80 480.00	33 600.00	34 130.00	8 750.00	12 512.00	8 810.00	14 912.50	11 312.50
Съкупна номинална стойност на одобрените поръчки (хил. лв.)	20 000.00	20 000.00	20 000.00	5 000.00	5 000.00	5 000.00	5 000.00	5 000.00
Средна цена на одобрените поръчки на 100 лв. номинал (%)	95.23	95.28	95.26	99.15	99.11	98.97	99.00	99.03
Средна отстъпка на 100 лв. номинал (%)	4.77	4.72	4.74	0.85	0.89	1.03	1.00	0.97
Средна годишна доходност (%)	5.02	4.97	4.99	3.44	3.60	4.17	4.05	3.93
Ефективна годишна доходност (%)	5.02	4.97	4.99	3.48	3.65	4.24	4.11	3.99
Коефициент на покритие	4.02	1.68	1.71	1.75	2.50	1.76	2.98	2.26

(продължава)

Номер на емисията	BG301310006	BG301320004	BG301330002	BG301340000	BG301350007	BG301360005	BG301370003	BG301380001
Дата на емитиране	12.07.2000	19.07.2000	26.07.2000	02.08.2000	09.08.2000	16.08.2000	23.08.2000	30.08.2000
Дата на падежа	11.10.2000	18.10.2000	25.10.2000	01.11.2000	08.11.2000	15.11.2000	22.11.2000	29.11.2000
Номинална стойност на предложеното количество (хил. лв.)	5 000.00	5 000.00	5 000.00	5 000.00	5 000.00	5 000.00	5 000.00	5 000.00
Съвкупна номинална стойност на заявените поръчки (хил. лв.)	13 224.60	12 260.50	11 277.50	7 412.50	9 097.50	8 437.50	7 210.00	7 460.00
Съвкупна номинална стойност на одобрените поръчки (хил. лв.)	5 000.00	5 000.00	5 000.00	5 000.00	5 000.00	5 000.00	5 000.00	5 000.00
Средна цена на одобрените поръчки на 100 лв. номинал (%)	99.08	99.15	99.15	99.14	99.14	99.15	99.08	99.01
Средна отстъпка на 100 лв. номинал (%)	0.92	0.85	0.85	0.86	0.86	0.85	0.92	0.99
Средна годишна доходност (%)	3.72	3.44	3.44	3.48	3.48	3.44	3.72	4.01
Ефективна годишна доходност (%)	3.78	3.48	3.48	3.53	3.53	3.48	3.78	4.07
Коефициент на покритие	2.64	2.45	2.26	1.48	1.82	1.69	1.44	1.49

(продължава)

(продължение)	
Номер на емисията	BG3013900009
Дата на емитиране	30.08.2000
Дата на падежа	29.08.2001
Номинална стойност на предложеното количество (хил. лв.)	20 000.00
Съкупна номинална стойност на заявените поръчки (хил. лв.)	41 530.00
Съкупна номинална стойност на одобрените поръчки (хил. лв.)	20 000.00
Средна цена на одобрените поръчки на 100 лв. номинал (%)	95.07
Средна отстъпка на 100 лв. номинал (%)	4.93
Средна годишна доходност (%)	5.20
Ефективна годишна доходност (%)	5.20
Коефициент на покритие	2.08

Източник: БНБ и МФ.

Емисии на съкровищни облигации

Номер и дата на емисията	11/30.01.95	85/14.09.95	106/30.11.95	113/28.12.95
Дата на падежа	30.01.2004	07.09.2000	23.11.2000	21.12.2000
Номинална стойност на предложеното количество (хил. лв.)	25.00	2 000.00	800.00	1 016.80
Съвкупна номинална стойност на заявените поръчки (хил. лв.)	25.00	960.00	220.00	1 016.80
Съвкупна номинална стойност на одобрените поръчки (хил. лв.)	25.00	960.00	220.00	1 016.80
Средна цена на одобрените поръчки на 100 лв. номинал (%)	100.00	93.81	92.86	92.34
Средна отстъпка на 100 лв. номинал (%)		6.19	7.14	7.66
Лихвен процент	ОЛП	ОЛП	ОЛП	ОЛП
Коефициент на покритие	1.00	0.48	0.28	1.00

(продължава)

(продължение)

Номер на емисията	BG2030396126	BG2031096121	BG2034797121	BG2030798115	BG2030998111	BG2031198117	BG2031398113	BG2031598118
Дата на емитиране	29.02.1996	30.05.1996	16.05.1997	30.04.1998	28.05.1998	02.07.1998	30.07.1998	03.09.1998
Дата на падежа	22.02.2001	23.05.2001	10.05.2002	24.04.2003	22.05.2003	26.06.2003	26.07.2001	30.08.2001
Номинална стойност на предложеното количество (хил. лв.)	1 000.00	800.00	20 000.00	1 000.00	2 000.00	2000.00	1 000.00	1 000.00
Съкупна номинална стойност на заявените поръчки (хил. лв.)	200.00	800.00	20 000.00	3 605.00	3 440.00	2070.00	2 750.00	1 400.00
Съкупна номинална стойност на одобрените поръчки (хил. лв.)	50.00	800.00	20 000.00	1 000.00	2 000.00	2000.00	1 000.00	1 000.00
Средна цена на одобрените поръчки на 100 лв. номинал (%)	91.50	100.00	100.00	87.14	84.78	76.20	89.60	87.85
Средна отстъпка на 100 лв. номинал (%)	8.50			12.86	15.22	23.80	10.40	12.15
Лихвен процент	ОЛП	ОЛП+7	ОЛП+4	8.00	8.00	7.00	7.00	6.50
Коефициент на покритие	0.20	1.00	1.00	3.61	1.72	1.04	2.75	1.40

(продължава)

Номер на емисията	BG2031698116	BG2031798114	BG2031898112	BG203198110	BG2032098118	BG2032198116	BG2032298114	BG2030099118
Дата на емитиране	17.09.1998	01.10.1998	15.10.1998	29.10.1998	19.11.1998	03.12.1998	17.12.1998	13.01.1999
Дата на падежа	14.09.2000	27.09.2001	12.10.2000	25.10.2001	16.11.2000	29.11.2001	14.12.2000	10.01.2001
Номинална стойност на предложеното количество (хил. лв.)	5 000.00	1 500.00	5 000.00	1 500.00	1 000.00	500.00	1 000.00	5 000.00
Съкупна номинална стойност на заявените поръчки (хил. лв.)	6 640.00	1 155.00	7 900.00	700.00	3 700.00	1 250.00	2 647.02	13 053.00
Съкупна номинална стойност на одобрените поръчки (хил. лв.)	5 000.00	1 055.00	5 000.00	250.00	1 000.00	500.00	1 000.00	5 000.00
Средна цена на одобрените поръчки на 100 лв. номинал (%)	92.45	86.89	91.71	83.48	93.32	95.55	99.82	99.60
Средна отстъпка на 100 лв. номинал (%)	7.55	13.11	8.29	16.52	6.68	4.45	0.18	0.40
Лихвен процент	6.00	6.50	6.00	6.50	6.50	9.00	9.00	9.00
Коефициент на покритие	1.33	0.77	1.58	0.47	3.70	2.50	2.65	2.61

(продължава)

(продължение)

Номер на емисията	BG2030199116	BG2030299114	BG2030399112	BG2030499110	BG2030599117	BG2030699115	BG2030799113	BG2030899111
Дата на емитиране	27.01.1999	10.02.1999	24.02.1999	10.03.1999	24.03.1999	31.03.1999	14.04.1999	28.04.1999
Дата на падежа	24.01.2001	07.02.2001	21.02.2001	07.03.2001	21.03.2001	24.03.2004	11.04.2001	25.04.2001
Номинална стойност на предложено количество (хил. лв.)	8 000.00	10 000.00	15 000.00	15 000.00	15 000.00	2 000.00	15 000.00	20 000.00
Съкупна номинална стойност на заявените поръчки (хил. лв.)	20 849.60	24 021.03	30 397.50	48 340.00	39 280.00	2 795.00	47 594.30	42 870.00
Съкупна номинална стойност на одобрените поръчки (хил. лв.)	8 000.00	10 000.00	15 000.00	15 000.00	15 000.00	2 000.00	15 000.00	20 000.00
Средна цена на одобрените поръчки на 100 лв. номинал (%)	99.38	99.66	99.74	99.91	100.05	86.35	100.84	99.88
Средна отстъпка на 100 лв. номинал (%)	0.62	0.34	0.26	0.09		13.65		0.12
Лихвен процент	9.00	9.00	9.00	9.00	9.00	9.00	9.00	8.00
Коефициент на покритие	2.61	2.40	2.03	3.22	2.62	1.40	3.17	2.14

(продължава)

	BG2030999119	BG2031099117	BG2031299113	BG2031399111	BG2031699114	BG2031799112	BG2031899110	BG2031999118
Номер на емисията								
Дата на емитиране	29.04.1999	12.05.1999	26.05.1999	09.06.1999	23.06.1999	14.07.1999	28.07.1999	11.08.1999
Дата на падежа	22.04.2004	09.05.2001	23.05.2001	06.06.2001	20.06.2001	11.07.2001	25.07.2001	08.08.2001
Номинална стойност на предложеното количество (хил. лв.)	1 190,00	20 000,00	20 000,00	20 000,00	15 000,00	12 000,00	10 000,00	10 000,00
Съкупна номинална стойност на заявените поръчки (хил. лв.)	1 190,00	25 720,00	25 827,40	15 965,00	11 220,00	16 170,00	13 105,50	11 325,00
Съкупна номинална стойност на одобрените поръчки (хил. лв.)	1 190,00	20 000,00	20 000,00	15 965,00	11 220,00	12 000,00	10 000,00	10 000,00
Средна цена на одобрените поръчки на 100 лв. номинал (%)	78.39	99.98	98.98	97.18	93.55	93.54	93.26	92.59
Средна отстъпка на 100 лв. номинал (%)	21.61	0.02	1.02	2.82	6.45	6.46	6.74	7.41
Лихвен процент	9,00	8,00	8,00	8,00	8,00	8,00	8,00	8,00
Коефициент на покритие	1,00	1,29	1,29	0,80	0,75	1,35	1,31	1,13

(продължава)

(продължение)

Номер на емисията	BG2032099116	BG2032199114	BG2032299112	BG2032399110	BG2032499118	BG2032599115	BG2032699113	BG2032799111
Дата на емитиране	25.08.1999	08.09.1999	24.09.1999	13.10.1999	27.10.1999	10.11.1999	24.11.1999	08.12.1999
Дата на падежа	22.08.2001	05.09.2001	21.09.2001	10.10.2001	24.10.2001	07.11.2001	21.11.2001	05.12.2001
Номинална стойност на предложеното количество (хил. лв.)	8 000.00	8 000.00	8 000.00	8 000.00	10 000.00	10 000.00	10 000.00	10 000.00
Съкупна номинална стойност на заявените поръчки (хил. лв.)	9 080.63	16 600.00	34 781.00	39 093.50	28 485.05	24 059.00	29 786.00	40 252.00
Съкупна номинална стойност на одобрените поръчки (хил. лв.)	8 000.00	8 000.00	8 000.00	8 000.00	10 000.00	10 000.00	10 000.00	10 000.00
Средна цена на одобрените поръчки на 100 лв. номинал (%)	91.92	91.05	94.71	98.02	98.53	98.80	99.04	99.60
Средна отстъпка на 100 лв. номинал (%)	8.08	8.95	5.29	1.98	1.47	1.20	0.96	0.40
Лихвен процент	8.00	8.00	9.00	9.00	9.00	9.00	9.00	9.00
Коефициент на покритие	1.14	2.08	4.35	4.89	2.85	2.41	2.98	4.03

(продължава)

Номер на емисията	BG2032899119	BG2030000116	BG2030100114 ¹	BG2030200112	BG2030300110	BG2030400118 ²	BG2030500115 ²	BG2030600113 ³
Дата на емитиране	22.12.1999	19.01.2000	09.02.2000	16.02.2000	15.03.2000	05.04.2000	19.04.2000	05.07.2000
Дата на падежа	19.12.2001	16.01.2002	05.02.2003	13.02.2002	13.03.2002	03.04.2002	16.04.2003	03.07.2002
Номинална стойност на предложеното количество (хил. лв.)	10 000.00	28 000.00	50 000.00	28 000.00	28 000.00	50 000.00	30 000.00	35 000.00
Съкупна номинална стойност на заявените поръчки (хил. лв.)	37 050.00	87 580.00	192 244.60	84 094.00	61 368.00	151 083.50	120 312.85	92 020.00
Съкупна номинална стойност на одобрените поръчки (хил. лв.)	10 000.00	28 000.00	50 000.00	28 000.00	28 000.00	50 000.00	30 000.00	35 000.00
Средна цена на одобрените поръчки на 100 лв. номинал (%)	100.12	99.74	101.20	100.34	100.10	100.83	100.61	100.81
Средна отстъпка на 100 лв. номинал (%)			0.26					
Лихвен процент	9.00	8.00	9.00	7.00	7.00	7.00	8.00	7.00
Коефициент на покритие	3.71	3.13	3.84	3.00	2.19	3.02	4.01	2.63

¹ Посочената цена е резултат от проведените четири аукциона за продажба на емисията и включва натрупаната лихва към датите на аукционите.

² Посочената цена е резултат от проведените три аукциона за продажба на емисията и включва натрупаната лихва към датите на аукционите.

³ Общият размер на емисията е 50 000 хил. лв., като оставящото количество количество МФ ще продава на аукционен принцип.

(продължава)

(продължение)	
Номер на емисията	BG2030700111 ⁴
Дата на емитиране	19.07.2000
Дата на падежа	16.07.2003
Номинална стойност на предложено количество (хил. лв.)	20 000.00
Съкупна номинална стойност на заявените поръчки (хил. лв.)	90 820.00
Съкупна номинална стойност на одобрените поръчки (хил. лв.)	20 000.00
Средна цена на одобрените поръчки на 100 лв. номинал (%)	101.35
Средна отстъпка на 100 лв. номинал (%)	
Лихвен процент	8,00
Коефициент на покритие	4,54

⁴ Общият размер на емисията е 30 000 хил. лв., като оставащото количество МФ ще продава на аукционен принцип. Посочената цена е резултат от проведените два аукциона за продажба на емисията и включва напруганата лихва към датите на аукционите.

Източник: БНБ и МФ.

Гаранционни държавни ценни книжа

Левови

Номер на емисията	BG2040296225	BG2040396223	BG2040596228	BG2044397227	BG2047397224	BG2047597229	BG2047697227
Дата на емитиране	05.06.1996	12.06.1996	27.06.1996	18.08.1997	22.10.1997	22.10.1997	05.11.1997
Дата на падежа	28.05.2003	04.06.2003	19.06.2003	09.08.2004	13.10.2004	13.10.2004	27.10.2004
Главница (хил. лв.)	2571.43	2716.59	339.89	16 903.88	2330.52	7593.12	10 349.77
Лихвен процент	ОЛП	ОЛП	ОЛП	ОЛП	ОЛП	ОЛП	ОЛП
Лихвени плащания	полугодишни	полугодишни	полугодишни	полугодишни	полугодишни	полугодишни	полугодишни
Погасителни вноски	равни годишни	равни годишни	равни годишни	равни годишни	равни годишни	равни годишни	равни годишни
Матуритет (в години)	7	7	7	7	7	7	7

Валутни

Номер на емисията	BG2040198116	BG2040297116	BG2040397114	BG2047797118	BG2047897116	BG2040498110	BG2040598117	BG2040698115
Дата на емитиране	29.01.1998	21.10.1997	21.10.1997	24.10.1997	11.05.1997	13.02.1998	13.03.1998	11.05.1998
Дата на падежа	25.01.2001	17.10.2000	17.10.2000	20.10.2000	01.11.2000	09.02.2001	06.03.2001	07.05.2001
Главница (хил. щ. д.)	512.00	1442.50	659.50	23 326.30	5342.50	3127.00	53.50	1013.20
Лихвен процент	LIBOR + 2	LIBOR + 2	LIBOR + 2	LIBOR + 2	LIBOR + 2	LIBOR + 2	LIBOR + 2	LIBOR + 2
Лихвени плащания	полугодишни	полугодишни	полугодишни	полугодишни	полугодишни	полугодишни	полугодишни	полугодишни
Погасителни вноски	еднократно на падежа	еднократно на падежа	еднократно на падежа	еднократно на падежа	еднократно на падежа	еднократно на падежа	еднократно на падежа	еднократно на падежа
Матуритет (в години)	3	3	3	3	3	3	3	3

LIBOR – среднен шестмесечен LIBOR (London Interbank Offered Rate) от Reuters за предшестващия лихвен период.

На основание чл. 8 и чл. 9, ал. 1, т. 1 и 2 от ЗДЗВСТЪ Министерството на финансите емитира левови и валутни ГДЦК при следните условия:

- а) в левове – срок на погасяване 7 години; лихва – ОЛП за периода, платима на 6 месеца; погасителен план – равни годишни погасителни плащания.
- б) в щатски долари – срок на погасяване 3 години; лихва – 6-месечен LIBOR плюс 2%, платима на 6 месеца; погасяване – еднократно в края на периода; прехвърляеми само между търговски банки със седалище в страната. Делими лихвени купони от главницата, свободна прехвърляемост, при условие че МФ и БНБ одобрят STRIPS (Separate Trading of Registered Interest and Principal of Securities) програма на банките, кандидати да търгуват вторично производни на лихвените купони финансови инструменти, и задължително регистриране на същите в Депозитара на ДЦК в БНБ.

Законът за гарантиране на влоговете в банките (ДВ, бр. 49 от 29 април 1998 г.) отменя ЗДЗВСТЪ. Режимът по този закон се запазва за влоговете и сметките в банки, които са обявени в несъстоятелност до влизане в сила на Закона за гарантиране на влоговете в банките, както и за функционирането на специалния фонд за държавна защита на влогове и сметки и обслужването на ГДЦК.

Главниците на левовите ГДЦК са по фактически данни към 31 август 2000 г.

Източник: БНБ и МФ.

ДЦК, емитирани за уреждане на необслужваните кредити на държавни предприятия към банките

Нормативна регламентация	ПМС № 244/91	ПМС № 186/93	чл. 4 ЗУНК/93	чл. 5 ЗУНК/93	ПМС № 3/94	ПМС № 89/95
Номер на емисията	BG 2000192224	BG 2009993226	BG 2009893228	BG 2009794228	BG 2009693222	200/1995 г.
Дата на емисията	01.01.1992	01.07.1993	01.10.1993	01.01.1994	01.12.1993	31.05.1995
Дата на падежа	01.01.2011	01.07.2017	01.10.2018	01.01.2019	01.12.2018	21.05.2002
Матуритет (в години)	19	24	25	25	25	7
Гратисен период (в години)	4	4	5	5	5	4
Срок на погасяване (в години)	15	20	20	20	20	3
Погасителни вноски	15 равни годишни	20 равни годишни	20 равни годишни	20 равни годишни	20 равни годишни	6 равни полугодишни
Размер на главницата (хил.)	3026.91 (лв.)	2174.02 (лв.)	8236.69 (лв.)	433 207.33 (щ. д.)	877.88 (лв.)	6213.52 (лв.)
Лихвени плащания	полугодишни	полугодишни	полугодишни	полугодишни	годишни	полугодишни
Размер на лихвата през 1999 г.	ОЛП+1	2/3 ОЛП	2/3 ОЛП	LIBOR*	2/3 ОЛП	ОЛП

* Шестмесечен LIBOR за щатския долар, действащ за предходния лихвен период, като размерът на лихвения купон се обявява от министъра на финансите до три дена след началото на всеки лихвен период.

Главниците са по фактически данни към 31 август 2000 г.

Размерът на дълга по ЗУНК не включва държавните дългосрочни облигации по сметка на МФ (реструктуриран дълг и целеви програми).

Съгласно ПМС № 221 от 1995 г. притежателите на държавни дългосрочни облигации, емитирани по реда на ЗУНК, ПМС № 244 от 1991 г., ПМС № 186 от 1993 г. и ПМС № 3 от 1994 г., могат да се използват като платежно средство в приватизационни сделки.

Съгласно ПМС № 22 от 1995 г. държавни дългосрочни облигации, емитирани по ЗУНК, могат да се използват за погасяване на задълженията на държавни предприятия, фирми и търговски дружества към държавата, преоформени по реда на чл. 10 от ЗУНК. При погасяване на задълженията държавните дългосрочни облигации се приемат по номинал – за облигациите, деноминирани в щатски долари, и 80% от номинала – за облигациите, деноминирани в левове.

Източник: БНБ и МФ.

ДЦК, деноминирани в евро

Номер на емисията	BG2040099223	BG2031499127	BG2031599124
Дата на емитиране	01.07.1999	16.06.1999	16.06.1999
Дата на падежа	01.01.2019	13.09.2000	11.04.2001
Главница (хил. евро)	24 412.62	10 800.00	7000.00
Лихвен процент	EURIBOR ¹	EURO LIBOR ² + 3	EURO LIBOR ² + 3
Дати на лихвените плащания	полугодишни	14.06.2000; 13.09.2000	14.06.2000; 11.04.2001
Погасителни вноски	20 равни годишни	еднократно на падежа	еднократно на падежа

Държавните ценни книжа, деноминирани в евро, са емитирани на основание § 10 от Преходните и заключителни разпоредби на Закона за държавния бюджет на Република България за 1999 г.

¹ Шестмесечен EURIBOR, действащ за предходния лихвен период, като размерът на лихвения купон се обявява от министъра на финансите до три дена след началото на всеки лихвен период.

² Шестмесечен EURO LIBOR, котиран на 15 юни 1999 г. и съответно на 13 юни 2000 г. в 11 ч лондонско време.

Емисия BG 2040099223, деноминирана в евро, има статута на емисия BG 2009794228 (емитирана на основание чл. 5 от Закона за уреждане на необслужваните кредити, договорени до 31 декември 1990 г.), деноминирана в щатски долари.

Главницата на емисия BG 2040099223 е по фактически данни към 31 август 2000 г.

Източник: БНБ и МФ.

ДЦК, емитирани през 2000 г.

ДЦК, емитирани с отстъпка от номинала по реда на Наредба № 5 на МФ и БНБ (съкровищни бонове)

ЕМИСИИ				Предложено количество от МФ (хил. лв.)	ПОЛУЧЕНИ ПОРЪЧКИ						ОДОБРЕНИ ПОРЪЧКИ					
№	Дата на аукциона	Дата на емисията	Дата на падежа		Номинална стойност (хил. лв.)	Средна цена на 100 лв. номинал	Средна доходност			Номинална стойност (хил. лв.)	Цена на 100 лв. номинал			Средна доходност		
							До падежа %	Годишна %	Ефективна годишна %		Мини- мална	Макси- мална	Средна	До падежа %	Годишна %	Ефективна годишна %
BG 30 100 00001	04.01.2000	05.01.2000	05.04.2000	5 000.00	6 920.00	98.90	1.11	4.46	4.54	5 000.00	98.90	98.91	98.91	1.10	4.42	4.49
BG 30 102 00007	10.01.2000	12.01.2000	12.04.2000	5 000.00	13 727.00	98.93	1.08	4.34	4.41	5 000.00	98.93	99.01	98.95	1.06	4.26	4.32
BG 30 103 00005	17.01.2000	19.01.2000	19.04.2000	5 000.00	14 832.50	98.96	1.05	4.22	4.28	5 000.00	98.96	99.02	98.98	1.03	4.13	4.20
BG 30 104 00003	24.01.2000	26.01.2000	26.04.2000	5 000.00	17 925.50	99.00	1.01	4.05	4.11	5 000.00	99.01	99.04	99.03	0.98	3.93	3.99
BG 30 105 00000	31.01.2000	02.02.2000	03.05.2000	5 000.00	17 060.00	99.06	0.95	3.81	3.86	5 000.00	99.07	99.10	99.09	0.92	3.68	3.73
BG 30 107 00006	07.02.2000	09.02.2000	10.05.2000	5 000.00	19 672.50	99.13	0.88	3.52	3.57	5 000.00	99.16	99.17	99.16	0.85	3.40	3.44
BG 30 108 00004	14.02.2000	16.02.2000	17.05.2000	5 000.00	13 852.50	99.18	0.83	3.32	3.36	5 000.00	99.19	99.70	99.20	0.81	3.23	3.27
BG 30 109 00002	21.02.2000	23.02.2000	24.05.2000	5 000.00	14 620.50	99.20	0.81	3.23	3.27	5 000.00	99.20	99.25	99.23	0.78	3.11	3.15
BG 30 110 00000	28.02.2000	01.03.2000	31.05.2000	5 000.00	9 555.00	99.21	0.80	3.19	3.23	5 000.00	99.21	99.25	99.25	0.76	3.03	3.07
BG 30 112 00006	06.03.2000	08.03.2000	07.06.2000	5 000.00	9 522.50	99.22	0.79	3.15	3.19	5 000.00	99.23	99.26	99.25	0.76	3.03	3.07
BG 30 113 00004	13.03.2000	15.03.2000	14.06.2000	5 000.00	5 315.00	99.12	0.89	3.56	3.61	5 000.00	98.77	99.26	99.14	0.87	3.48	3.53
BG 30 114 00002	20.03.2000	22.03.2000	21.06.2000	5 000.00	11 260.00	99.01	1.00	4.01	4.07	5 000.00	98.96	99.20	99.12	0.89	3.56	3.61
BG 30 115 00009	27.03.2000	29.03.2000	28.06.2000	5 000.00	13 971.50	99.01	1.00	4.01	4.07	5 000.00	99.05	99.14	99.12	0.89	3.56	3.61
BG 30 116 00007	03.04.2000	05.04.2000	05.07.2000	5 000.00	12 422.50	99.04	0.97	3.89	3.94	5 000.00	99.08	99.12	99.10	0.91	3.64	3.69
BG 30 117 00005	10.04.2000	12.04.2000	12.07.2000	5 000.00	12 762.50	99.07	0.94	3.77	3.82	5 000.00	99.10	99.12	99.11	0.90	3.60	3.65
BG 30 118 00003	17.04.2000	19.04.2000	19.07.2000	5 000.00	13 580.00	99.07	0.94	3.77	3.82	5 000.00	99.09	99.18	99.11	0.90	3.60	3.65
BG 30 119 00001	24.04.2000	26.04.2000	26.07.2000	5 000.00	13 460.00	99.04	0.97	3.89	3.94	5 000.00	99.08	99.12	99.10	0.91	3.64	3.69
BG 30 120 00009	02.05.2000	03.05.2000	02.08.2000	5 000.00	13 482.50	99.07	0.94	3.77	3.82	5 000.00	99.08	99.12	99.10	0.91	3.64	3.69
BG 30 121 00007	08.05.2000	10.05.2000	09.08.2000	5 000.00	16 277.50	99.10	0.91	3.64	3.69	5 000.00	99.12	99.12	99.12	0.89	3.56	3.61
BG 30 122 00005	15.05.2000	17.05.2000	16.08.2000	5 000.00	15 895.00	99.12	0.89	3.56	3.61	5 000.00	99.14	99.14	99.14	0.87	3.48	3.53
BG 30 123 00003	22.05.2000	25.05.2000	24.08.2000	5 000.00	10 287.50	99.13	0.88	3.52	3.57	5 000.00	99.14	99.16	99.15	0.86	3.44	3.48
BG 30 124 00001	29.05.2000	31.05.2000	30.08.2000	5 000.00	12 592.50	99.13	0.88	3.52	3.57	5 000.00	99.15	99.15	99.15	0.86	3.44	3.48
BG 30 126 00006	05.06.2000	07.06.2000	06.09.2000	5 000.00	8 750.00	99.13	0.88	3.52	3.57	5 000.00	99.13	99.16	99.15	0.86	3.44	3.48

(продължава)

(продължение)

№	ЕМИСИИ			ПОЛУЧЕНИ ПОРЪЧКИ			ОДОБРЕНИ ПОРЪЧКИ									
	Дата на аукционна емисията	Дата на емисията	Дата на палежа	Предложено количество от МФ (хил. лв.)	Номинална стойност (хил. лв.)	Средна цена на 100 лв. номинал	Средна доходност		Цена на 100 лв. номинал		Средна доходност		Ефективна годишна %			
							До палежа %	Годишна %	Ефективна годишна %	До палежа %	Средна	Максимална		Годишна %		
BG 30 127 00004	12.06.2000	14.06.2000	13.09.2000	5 000.00	12 512.00	98.94	1.07	4.30	4.37	5 000.00	99.00	99.28	99.11	0.90	3.60	3.65
BG 30 128 00002	19.06.2000	21.06.2000	20.09.2000	5 000.00	8 810.00	98.90	1.11	4.46	4.54	5 000.00	98.83	99.18	98.97	1.04	4.17	4.24
BG 30 129 00000	26.06.2000	28.06.2000	27.09.2000	5 000.00	14 912.50	98.94	1.07	4.30	4.37	5 000.00	99.00	99.02	99.00	1.01	4.05	4.11
BG 30 130 00008	03.07.2000	05.07.2000	04.10.2000	5 000.00	11 312.50	98.99	1.02	4.09	4.16	5 000.00	99.00	99.06	99.03	0.98	3.93	3.99
BG 30 131 00006	10.07.2000	12.07.2000	11.10.2000	5 000.00	13 224.60	99.04	0.97	3.89	3.94	5 000.00	99.06	99.13	99.08	0.93	3.72	3.78
BG 30 132 00004	17.07.2000	19.07.2000	18.10.2000	5 000.00	12 260.50	99.07	0.94	3.77	3.82	5 000.00	99.15	99.16	99.15	0.86	3.44	3.48
BG 30 133 00002	24.07.2000	26.07.2000	25.10.2000	5 000.00	11 277.50	99.09	0.92	3.68	3.73	5 000.00	99.15	99.16	99.15	0.86	3.44	3.48
BG 30 134 00000	31.07.2000	02.08.2000	01.11.2000	5 000.00	7 412.50	99.08	0.93	3.72	3.78	5 000.00	99.08	99.17	99.14	0.87	3.48	3.53
BG 30 135 00007	07.08.2000	09.08.2000	08.11.2000	5 000.00	9 097.50	99.11	0.90	3.60	3.65	5 000.00	99.13	99.15	99.14	0.87	3.48	3.53
BG 30 136 00005	14.08.2000	16.08.2000	15.11.2000	5 000.00	8 437.50	99.12	0.89	3.56	3.61	5 000.00	99.14	99.16	99.15	0.86	3.44	3.48
BG 30 137 00003	21.08.2000	23.08.2000	22.11.2000	5 000.00	7 210.00	99.03	0.98	3.93	3.99	5 000.00	99.01	99.15	99.08	0.93	3.72	3.78
BG 30 138 00001	28.08.2000	30.08.2000	29.11.2000	5 000.00	7 460.00	98.95	1.06	4.26	4.32	5 000.00	98.91	99.10	99.01	1.00	4.01	4.07
Общо тримесечни емисии				175 000.00	421 671.60					175 000.00						
BG 30 101 00009	04.01.2000	05.01.2000	03.01.2001	20 000.00	55 050.00	93.23	7.26	7.28	7.28	20 000.00	94.00	94.53	94.22	6.13	6.15	6.15
BG 30 106 00008	31.01.2000	02.02.2000	31.01.2001	20 000.00	80 480.00	94.81	5.47	5.49	5.49	20 000.00	95.20	95.28	95.23	5.01	5.02	5.02
BG 30 111 00008	28.02.2000	01.03.2000	28.02.2001	20 000.00	33 600.00	95.13	5.12	5.13	5.13	20 000.00	95.19	95.30	95.28	4.95	4.97	4.97
BG 30 125 00008	29.05.2000	31.05.2000	30.05.2001	20 000.00	34 130.00	95.10	5.15	5.17	5.17	20 000.00	95.05	95.43	95.26	4.98	4.99	4.99
BG 30 139 00009	28.08.2000	30.08.2000	29.08.2001	20 000.00	41 530.00	94.81	5.47	5.49	5.49	20 000.00	94.89	95.27	95.07	5.19	5.20	5.20
Общо едногодишни емисии				100 000.00	244 790.00					100 000.00						
Общо				275 000.00	666 461.60					275 000.00						

Забележка: Съгласно методиката, прилагана от МФ, доходността на съкрупнените бонове се изчислява по следните формули:

$$\text{ДП} = \text{ОЦ} \times 100, \text{ където}$$

ДП е доходност до палежа;

О – отстъпка от номинала;

Ц – цена на 100 лв. номинал.

Приема се, че годината има 364 дена.

$$\text{ЕГД} = \frac{[(1 + \text{ДП})^n - 1] \times 100}{n}$$

ЕГД е ефективна годишна доходност.

ГД е годишна доходност;

п – брой периоди в 1 година.

Лихвоносни ДЦК, емитирани по реда на Наредба № 5 на МФ и БНБ (съкровищни облигации)

ЕМИСИИ						Предложен от МФ лихвен процент	Предложено количество от МФ		ПОЛУЧЕНИ ПОРЪЧКИ		ОДОБРЕНИ ПОРЪЧКИ				
№	Дата на аукциона	Дата на емисията	Дата на плащане	Дата на падежа	Дата на лихвени плащания		Общ обем (хил. лв.)	Обем на аукциона (хил. лв.)	Номинална стойност (хил. лв.)	Средна цена на 100 лв. номинал	Номинална стойност (хил. лв.)	Цена на 100 лв. номинал			Средна ефективна годишна доходност %
												Минимална	Максимална	Средна	
BG 20 300 00116	17.01.2000	19.01.2000		16.01.2002	19.07.2000 17.01.2001 18.07.2001 16.01.2002	8	28 000.00	87 580.00	99.13	28 000.00	99.55	100.02	99.74	8.14	
BG 20 302 00112	14.02.2000	16.02.2000		13.02.2002	16.08.2000 14.02.2001 15.08.2001 13.02.2002	7	28 000.00	84 094.00	99.50	28 000.00	100.20	101.10	100.34	6.81	
BG 20 303 00110	13.03.2000	15.03.2000		13.03.2002	13.09.2000 14.03.2001 12.09.2001 13.03.2002	7	28 000.00	61 368.00	99.17	28 000.00	99.73	100.73	100.10	6.95	
BG 20 304 00118	03.04.2000	05.04.2000	05.04.2000	03.04.2002	04.10.2000 04.04.2001 03.10.2001 03.04.2002	7	50 000.00	15 000.00	46 165.00	99.77	15 000.00	100.00	100.60	100.29	6.84
BG 20 304 00118*	02.05.2000	05.04.2000	03.05.2000	03.04.2002		7		20 000.00	54 461.00	100.18	20 000.00	100.56	101.27	100.72	
BG 20 304 00118*	05.06.2000	05.04.2000	07.06.2000	03.04.2002		7		15 000.00	50 457.50	101.10	15 000.00	101.31	101.82	101.51	

(продължава)

(продължение)

№	ЕМИСИИ					Предло- жен от МФ лихвен процент	Предложено количество от МФ		ПОЛУЧЕНИ ПОРЪЧКИ		ОДОБРЕНИ ПОРЪЧКИ			
	Дата на аукциона	Дата на емисията	Дата на плащане	Дата на падежа	Дата на лихвени плащания		Общ обем (хил. лв.)	Обем на аукциона (хил. лв.)	Номинална стойност (хил. лв.)	Средна цена на 100 лв. номинал	Цена на 100 лв. номинал		Средна сфективна годишна доходност %	
											Мини- мална	Макси- мална		Средна мална
BG 20 306 00113	03.07.2000	05.07.2000	05.07.2000	03.07.2002	03.01.2001 04.07.2001	50 000.00	15 000.00	38 290.00	99.97	15 000.00	100.11	100.77	100.30	6.84
BG 20 306 00113*	31.07.2000	05.07.2000	02.08.2000	03.07.2002	02.01.2002 03.07.2002	20 000.00	20 000.00	53 730.00	100.81	20 000.00	100.89	101.73	101.20	
Двегодишни емисии, общо						184 000.00	85 000.00	476 145.50		169 000.00				
BG 20 301 00114	07.02.2000	09.02.2000	09.02.2000	05.02.2003	09.08.2000 07.02.2001	50 000.00	5 000.00	34 765.00	98.78	5 000.00	100.70	101.64	101.20	8.54
BG 20 301 00114*	17.02.2000	09.02.2000	18.02.2000	05.02.2003	08.08.2001	15 000.00	15 000.00	59 465.00	100.15	15 000.00	100.91	102.63	101.47	
BG 20 301 00114*	24.02.2000	09.02.2000	25.02.2000	05.02.2003	06.02.2002	15 000.00	15 000.00	48 516.60	99.98	15 000.00	100.64	101.82	100.93	
BG 20 301 00114*	02.03.2000	09.02.2000	06.03.2000	05.02.2003	07.08.2002 05.02.2003	15 000.00	15 000.00	49 498.00	100.36	15 000.00	100.64	102.02	101.21	
BG 20 305 00115	17.04.2000	19.04.2000	19.04.2000	16.04.2003	18.10.2000 18.04.2001	30 000.00	10 000.00	44 350.00	98.58	10 000.00	99.22	100.40	99.68	8.12
BG 20 305 00115*	15.05.2000	19.04.2000	17.05.2000	16.04.2003	17.10.2001	10 000.00	10 000.00	42 182.80	100.20	10 000.00	100.53	101.20	100.88	
BG 20 305 00115*	19.06.2000	19.04.2000	21.06.2000	16.04.2003	17.04.2002 16.10.2002 16.04.2003	10 000.00	10 000.00	33 780.05	99.53	10 000.00	100.13	101.77	101.26	

(продължава)

(продължение)

№	ЕМИСИИ				Пред- жен от МФ лихвен лихвен процент	Предложено количество от МФ		ПОЛУЧЕНИ ПОРЪЧКИ		ОДОБРЕНИ ПОРЪЧКИ				
	Дата на аукционна емисията	Дата на плащане	Дата на падежа	Дата на лихвени плащания		Общ обем (хил. лв.)	Обем на аукционна (хил. лв.)	Номинална стойност (хил. лв.)	Средна цена на 100 лв. номинал	Номи- нална стойност (хил. лв.)	Цена на 100 лв. номинал		Средна ефективна годишна доходност %	
	17.07.2000	19.07.2000	16.07.2003	17.01.2001							Мини- мална	Макси- мална		Средна
BG 20 307 00111	17.07.2000	19.07.2000	16.07.2003	17.01.2001 18.07.2001	8	30 000.00	10 000.00	37 920.00	100.01	10 000.00	100.18	101.59	100.67	7.74
				16.01.2002										
				17.07.2002										
				15.01.2003										
				16.07.2003										
BG 20 307 00111*	14.08.2000	19.07.2000	16.08.2000	16.07.2003	8	10 000.00	10 000.00	52 900.00	101.41	10 000.00	101.73	103.02	102.04	
Тригодишни емисии, общо						110 000.00	100 000.00	403 377.45		100 000.00				
Общо						294 000.00	185 000.00	879 522.95		269 000.00				

* Цените включват натрупаната лихва към датата на отварянето на емисията. Затова не се публикува средна ефективна годишна доходност.
Забележка: Съгласно прилаганата от МФ методика ефективната годишна доходност се изчислява по вградената в MICROSOFT EXCEL функция за доход.

През август за участие в приватизацията са продадени държавни дългосрочни облигации, емитирани по реда на чл. 5 от ЗУНК, за 5 хил. щ. д. Тези държавни ценни книжа на основание чл. 5 от Наредбата за реда за участие в приватизацията на притежателите на държавни дългосрочни облигации, емитирани по реда на Закона за уреждане на необслужваните кредити, договорени до 31 декември 1990 г., ПМС № 244 от 1991 г., ПМС

№ 186 от 1993 г. и ПМС № 3 от 1994 г., са прехвърлени по сметки на Министерството на финансите като платежно средство в една приватизационна сделка и са канцелирани в края на месеца.

И през този месец няма сделки за прехвърляне на ДЦК от емисия № 98 от 1993 г. във връзка с използването им като платежно средство в приватизационни сделки.

През август са продадени и испол-

Графика 21

**Динамика на цените на ДЦК, емитирани по реда на чл. 4 и 5 от ЗУНК,
продадени на фирми и граждани за участие в приватизацията**



звани държавни дългосрочни облигации, емитирани по реда на чл. 5 от ЗУНК на основание чл. 1 от Наредбата за реда за използване на държавните дългосрочни облигации, емитира-

ни по реда на ЗУНК, за погасяване на задълженията към държавата, възникнали по реда на същия закон (обн., ДВ, бр. 12 от 3 февруари 1995 г.), за 123 хил. щ. д.

Обем на държавните дългосрочни облигации, използвани като платежно средство в приватизационни сделки

	Година	I	II	III	IV	V	VI	VII	VIII	IX	X	XI	XII	Общо
I. ДЦК в левове (хил. лв.)	1994					19.20	0.10	501.40	110.70	177.00	76.70	609.80	28.30	1523.20
	1995	88.20	257.20	65.00	35.50	143.60	132.40	262.90	148.90	59.80	54.90	242.50	354.90	1845.80
	1996	5.70	53.90	16.50	113.90	16.60	147.80	19.90	46.00	121.30	309.60	541.20	1151.20	2543.60
	1997	210.70	1374.90	114.90	1259.35	4354.90	744.30	500.80	175.00	209.10	184.50	135.60	144.70	9408.75
	1998	3916.30	17.18	238.60	13.70	60.00	90.72	27.30	3.96	0.00	11.47	0.00	0.00	4379.23
	1999	0.00	0.00	0.00	0.00	0.00	0.00	0.00	0.00	0.00	0.00	0.00	0.00	0.00
	2000	0.00	0.00	6.90	0.00	0.00	0.00	0.00	0.00	0.00				6.90
II. ДЦК в щатски долари (млн. щ. д.)	1994													
	1995						0.80	0.10	0.10	0.90	1.70		3.90	7.50
	1996	0.18	0.23	0.32	2.22	0.04	2.47	0.20	2.21	0.22	4.29	1.22	0.76	14.37
	1997	4.96	0.68	4.10	0.11	1.54	1.41	6.22	1.73	3.86	2.63	2.15	10.26	39.64
	1998	31.50	4.79	11.00	13.00	13.15	10.59	5.18	13.78	4.77	3.60	4.55	2.81	118.72
	1999	9.50	1.61	5.34	0.67	0.61	0.21	0.66	0.03	0.04	2.00	0.03	0.04	20.74
III. ДЦК в евро (хил. евро)	1999							0.00	2.79	0.00	0.00	0.00	0.00	2.79
	2000	0.00	4.05	0.00	0.00	0.00	0.00	0.00	0.00					4.05

- Забележки:**
1. ДЦК в левове включват държавните дългосрочни облигации, емитирани по реда на чл. 4 от ЗУНК, на постановления на Министерския съвет № 186 от 1993 г. и № 3 от 1994 г.
 2. ДЦК в щатски долари са държавните дългосрочни облигации, деноминирани в щатски долари и емитирани по реда на чл. 5 от ЗУНК.
 3. ДЦК в евро са държавните дългосрочни облигации от емисия № 400 от 1999 г., деноминирани в евро и емитирани на основание § 10 от Преходните и заключителни разпоредби на ЗДБ на РБ за 1999 г.

5

ПЪРВИЧНИ ДИЛЪРИ НА ДЦК И СТРАНИЦИ НА REUTERS ЗА КОТИРОВКИ НА ДЦК

На основание чл. 4, ал. 1 от Наредба № 5 на МФ и БНБ министърът на финансите и управителят на БНБ утвърдиха първичните дилъри на държавни ценни книжа, както следва:

ЗА ПЕРИОДА 1 ЮЛИ – 31 ДЕКЕМВРИ 2000 г.

ТБ БИОХИМ	CVBB 01-03
БНП ДРЕЗДНЕРБАНК	BSBD 01-03
БУЛБАНК	BGTB 01-03
БЪЛГАРСКА ПОЩЕНСКА БАНКА	BPBB 01-03
ТБ БЪЛГАРИЯ-ИНВЕСТ	BGIN 01-03
ДЕМИРБАНК (БЪЛГАРИЯ) АД	DBBG 01-03
ДЗИ ИНВЕСТ	SPB 01
ЕВРОБАНК	EBSF 01-03
СЖ ЕКСПРЕСБАНК АД	EBVB 01
НЕФТИНВЕСТБАНК	OBGG 01-03
ИНГБАНК	INBS 01-03
ОБЕДИНЕНА БЪЛГАРСКА БАНКА	UBBB 01-03
ОБЩИНСКА БАНКА	SMBK 01-03
ПЪРВА ИНВЕСТИЦИОННА БАНКА	BFIB 01-03
РАЙФАЙЗЕНБАНК	RBBS 01-03
РОСЕКСИМБАНК	REBS 01
ТБ ХЕБРОС	AGBG 01-03
ЮНИОНБАНК	UNBS 01-03
„БУЛБРОКЪРС“ АД	BULB 01-03
ФК ЕВРОФИНАНС	EUFI 01-03
ФБК ЕЛАНА	ELAN 01-03
ЦЕНТРАЛНА КООПЕРАТИВНА БАНКА	

ЗА ПЕРИОДА 1 ЮЛИ – 30 СЕПТЕМВРИ 2000 г.

БРИБАНК	RIBB 01-03
БАНКА ДСК	SSBG 01-03
ОБОБЩЕНИ СТРАНИЦИ ЗА КОТИРОВКИ	BGTSY= BGZUNK= BGTSYM=
БНБ – страници с информация за междубанковия пазар на ДЦК	BGBNB 5 BGBNB 6 BGBNB 9

Издание на Българската народна банка
Управление „Фискални услуги“, тел. 9145-1486
1000 София, пл. „Княз Александър Батенберг“ № 1
Телефон: 91459
Телекс: 24090, 24091
Факс: 980 2425, 980 6493
Предпечатна подготовка: „Печатни издания на БНБ“
Печат и книговезко изпълнение: Полиграфична база на БНБ