



**ОКТОМВРИ**

**Вторичен  
пазар на  
държавни  
ценни  
книжа**

**2000**

## *Използвани съкращения*

БФБ – Българска фондова борса

ДЦК – държавни ценни книжа

ГДЦК – гаранционни държавни ценни книжа

ЗДБ – Закон за държавния бюджет

ЗДЗВСТБ – Закон за държавна защита на влогове и сметки в търговските банки, за които БНБ е поискала откриване на производство по несъстоятелност

ЗОЗ – Закон за особените залози

ЗУНК – Закон за уреждане на необслужваните кредити, договорени до 31 декември 1990 г.

МФ – Министерство на финансите

ОЛП – основен лихвен процент

DISCs (Discount Bonds) – облигации с отстъпка

FLIRBs (Front-Loaded Interest Reduction Bonds) – облигации с първоначално намалени лихви

IABs (Interest Arrears Bonds) – облигации за неплатени лихви

© Българска народна банка, 2000

**ISSN 1311-0020**

Материалите са получени за редакционна обработка на 8 ноември 2000 г.

Информацията, публикувана в бюлетина, може да се ползва без специално разрешение, единствено с изричното позоваване на източника.

<b>1</b>	Обзор на междубанковия пазар на ДЦК _____	5
<b>2</b>	Инвестиции на небанкови финансови институции, фирми и граждани в ДЦК _____	16
<b>3</b>	Държавни ценни книжа в обращение Емисии на сконтони съкровищни бонове _____	24
	Емисии на съкровищни облигации _____	27
	Гаранционни държавни ценни книжа _____	35
	ДЦК, емитирани за уреждане на необслужваните кредити на държавни предприятия към банките _____	36
	ДЦК, деноминирани в евро _____	37
	ДЦК, емитирани през 2000 г. _____	38
<b>4</b>	Продажби на ДЦК за участие в приватизационни сделки _____	43
<b>5</b>	Първични дилъри на ДЦК и страници на Reuters за котировки на ДЦК _____	45
<b>6</b>	Съвместно писмо № 33-17-00/4660 от 20 октомври 2000 г. на МФ и БНБ относно промени в Критериите за оценка и избор на първични дилъри на ДЦК _____	47

## СЪОБЩЕНИЕ

---

От декември 1999 г. страницата на БНБ в Интернет – [www.bnb.bg](http://www.bnb.bg), съдържа всекидневен бюлетин с информация за първичния и вторичния пазар на ДЦК.

За допълнителна информация, свързана с абонамента и ползването на бюлетина, звънете на тел. 9145 1304.

От януари 2000 г. в същата страница под рубриката „Фискални услуги“ е включена информация за дейността, която БНБ изпълнява като фискален агент на правителството и официален депозитар на държавата в следните основни раздели:

- създаване и поддържане на електронна система за регистриране и търговия на безналични ДЦК;
- автоматизирана система за регистриране, обслужване и управление на външния дълг;
- информационно обслужване на касовото изпълнение на консолидирания държавен бюджет и на фискалния резерв.

От март в рубриката могат да се намерят правилата за дейността на БНБ по вписване на обстоятелства, свързани с учредяването на залог на безналични ДЦК по реда на чл. 18, ал. 3 от Закона за особените залози и приложенията към тях.

За допълнителна информация и консултации за попълване на необходимите документи – тел. 987 14 11 и 9145 1486.

### Междубанков пазар на ДЦК, емитирани по реда на Наредба № 5

През октомври 2000 г. са регистрирани 494 сделки (вкл. броят и обемът на обратните репо сделки) между финансови институции за покупко-продажба на ДЦК, емитирани за финансиране на бюджетния дефицит, с обща номинална стойност 682 107 хил. лв., което е увеличение спрямо същия период на миналата година с 223 345.6 хил. лв., или с 48.7% (графика 1).

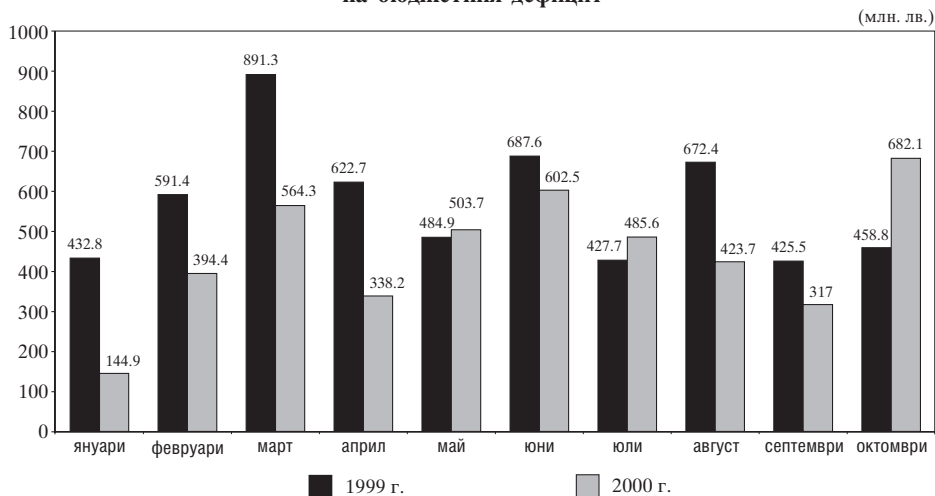
Общият обем на сделките на вторичния междубанков пазар с ДЦК, емитирани по Наредба № 5, без обе-

ма на обратните репо сделки, възлиза на 374 562.1 хил. лв., в т. ч. 11 324.6 хил. лв. тримесечни съкровищни бонове, 24 057.6 хил. лв. дванадесетмесечни, 253 268.9 хил. лв. двегодишни и 85 911 хил. лв. до седем години (графика 2). През октомври в сравнение с предходния месец търговията с ДЦК бе по-оживена и обемът на сделките нарасна с 80.5%. В структурно отношение най-голям бе интересът към двегодишните съкровищни облигации.

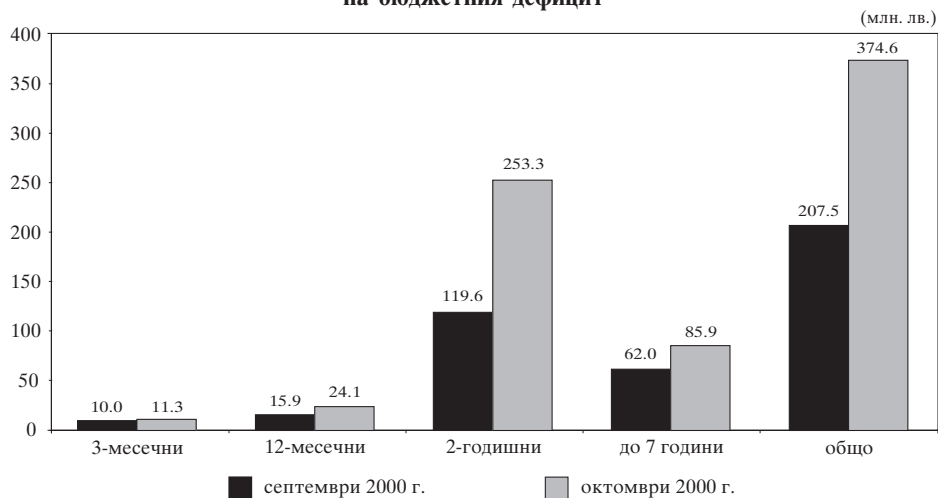
През разглеждания период обемът на извършените сделки за сметка на клиенти се увеличи значително – по реда на чл. 14 бяха регистрирани

Графика 1

#### Обем на сделките с ДЦК, емитирани за финансиране на бюджетния дефицит



**Структура на сделките с ДЦК, емитирани за финансиране  
на бюджетния дефицит**



сделки в размер на 70 604.5 хил. лв., по реда на чл. 20 – 5913.6 хил. лв. и по чл. 21 сделки за 2153.6 хил. лв.

**Междубанков пазар на ДЦК,  
емитирани в резултат на  
структурната реформа**

През октомври с ДЦК, емитирани в резултат на структурната реформа, деноминирани в щатски долари, са регистрирани 59 сделки между финансови институции с обща номинална стойност 46.8 млн. щ. д. (вкл. броят и обемът на обратните репо сделки). Сключени са 23 сделки за окончателна продажба в размер на 14.2 млн. щ. д., 22 репо сделки за 19.2 млн. щ. д., 14 сделки на стойност 13.4 млн. щ. д. за сметка на клиенти (по чл. 14, 20 и 21).

С ДЦК, деноминирани в евро, са сключени 2 сделки в размер на 1.7 млн. евро.

По реда на чл. 14, ал. 6 от Наредба № 5 са сключени 11 сделки за 3.07 млн. щ. д.

През октомври обемът на сключените сделки с валутни ЗУНК облигации нарасна спрямо предходния месец с 45.3%. Увеличението се дължи най-вече на окончателните покупко-продажби и на репо сделките. Среднодневните обороти на търговията през месеца бяха 2.2 млн. щ. д. Цените, по които се търгуваха валутните ЗУНК облигации на междубанковия пазар, плавно нарастваха през месеца, като среднопретеглените дневни цени се движеха между 70 – 71 щ. д. на 100 щ. д. номинал (графика 4).

## Репо сделки с ДЦК на междубанковия пазар

През октомври на вторичния междубанков пазар се наблюдаваше неравномерно движение в обема на репо сделките (графика 5). Най-голям бе обемът на сключените сделки на 13 октомври, като на тази дата се забелязва покачване на лихвените проценти по междубанковите депозити.

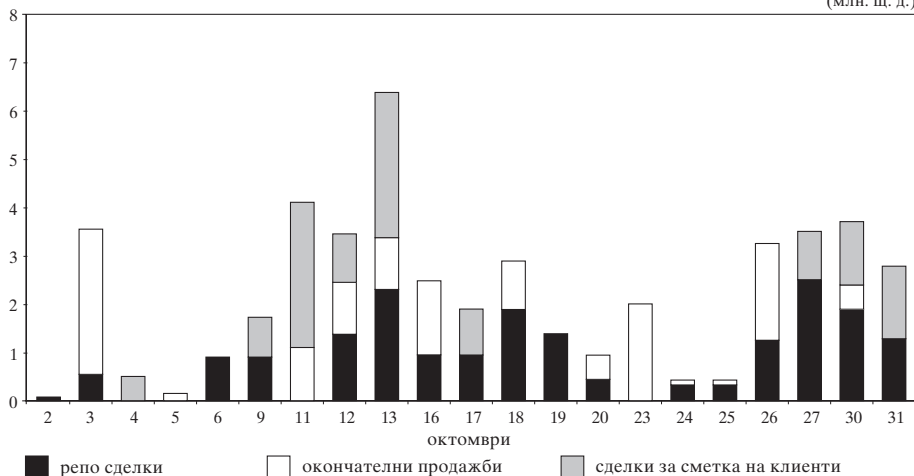
Доходността по репо сделките през октомври се влияеше от ежеседмичните промени в ОЛП. През месе-

ца доходността на репо сделките с ДЦК със срок един ден бе по-висока в сравнение с тази по междубанковите депозити със същия срок и по-ниска при сделките със срок до три и седем дена и до един месец. Наблюдаваше се и значително намаляване на средната срочност на репо сделките в дни. През октомври доходността по междубанковите депозити със срок до един месец бе равна на среднопреплетения ОЛП за месеца, а тази по репо сделките със същия срок – по-ниска от него (графика 6).

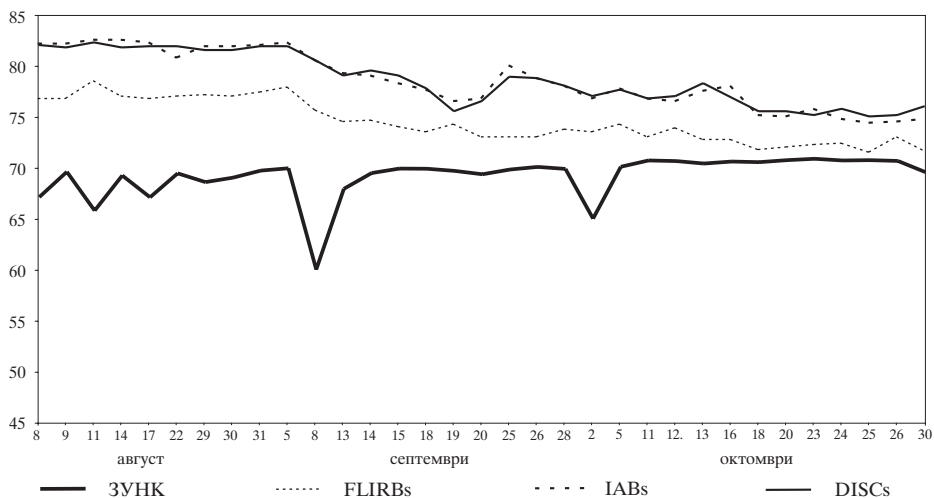
Графика 3

Обем на сделките на междубанковия пазар с ДЦК,  
деноминирани в щатски долари

(млн. щ. д.)



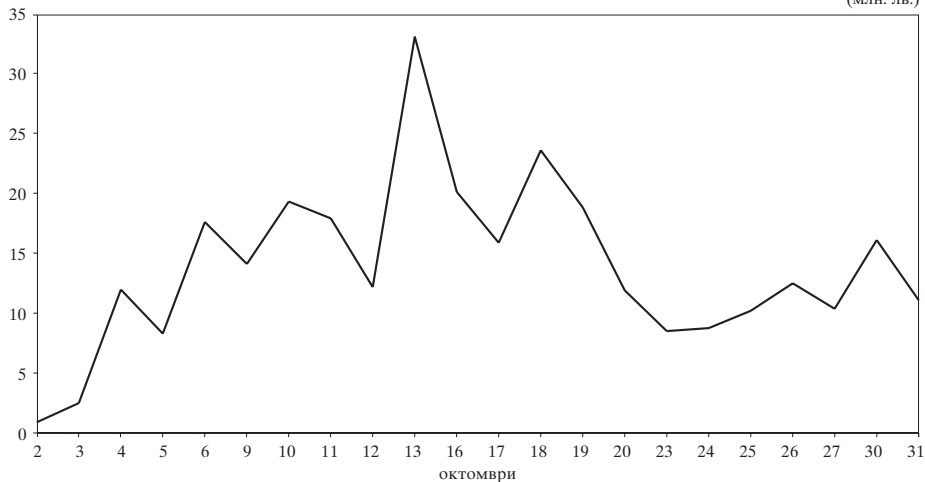
**Динамика на цените на междубанковия пазар на деноминирани в щатски долари ДЦК, емитирани по ЗУНК, и на българските брейди облигации\***



\* За брейди облигациите са използвани котировки „продава“ на Reuters.

**Обем на репо сделките на вторичния междубанков пазар**

(млн. лв.)





**Цени на регистрираните сделки с ДЦК, деноминирани в  
щатски долари, емитирани по реда на чл. 5 от ЗУНК**

(ш. д.)

Дата октомври	Цена		
	минимална	максимална	среднопотеглена
2	65.00	65.00	65.00
3	69.80	69.80	69.80
4	-	-	-
5	70.07	70.70	70.07
6	-	-	-
9	-	-	-
10	-	-	-
11	70.58	70.70	70.69
12	65.00	71.04	70.62
13	68.00	70.56	70.38
16	68.00	70.67	70.58
17	71.94	71.94	71.94
18	70.45	70.58	70.52
19	-	-	-
20	70.71	70.71	70.71
23	70.70	71.00	70.85
24	70.69	70.69	70.69
25	70.71	70.71	70.71
26	70.43	70.65	70.64
27	-	-	-
30	69.55	69.55	69.55
31	73.23	73.25	73.23
за месеца	65.00	73.25	70.38

**Забележка:** Информацията се базира на регистрираните в регистъра, воден в БНБ, окончателни сделки (със и без движение по разплащателните сметки), както и сделките с ДЦК, регистрирани през текущия месец, за участие в приватизацията.

**Котировки на българските брейди облигации\***

(ш. д.)

Дата октомври	DISCs		FLIRBs		IABs	
	Продава	Купува	Продава	Купува	Продава	Купува
2	77.00	76.00	73.50	72.00	76.75	75.75
3	77.88	76.88	74.50	72.13	77.50	76.50
4	77.38	76.88	73.63	73.13	77.50	76.50
5	77.63	77.00	74.25	73.25	77.75	76.75
6	78.00	77.50	74.88	74.00	78.63	77.63
9	78.50	77.50	74.88	74.00	77.25	76.25
10	77.50	76.75	74.50	73.13	77.50	76.50
11	76.75	75.75	73.00	71.38	76.75	75.75
12	77.00	75.75	73.88	71.50	76.50	75.50
13	78.25	75.50	72.75	71.00	77.50	75.00
16	76.88	76.00	72.75	71.50	78.00	77.00
17	76.50	75.75	72.75	71.00	76.75	75.50
18	75.50	75.00	71.75	69.63	75.13	74.00
19	76.63	75.25	72.25	70.75	75.50	74.00
20	75.50	74.88	72.00	71.00	75.00	74.00
23	75.13	74.75	72.25	71.00	75.75	74.25
24	75.75	74.75	72.38	70.00	74.75	73.75
25	75.00	74.00	71.50	70.00	74.38	73.38
26	75.13	74.50	73.00	70.25	74.50	73.50
27	75.75	74.63	71.50	70.50	74.75	73.50
30	76.00	74.50	71.63	70.50	74.75	73.50
31	75.75	74.50	71.63	70.50	75.50	74.50

\* Използвани са котировки на Reuters.

## Обем и структура на сделките с ДЦК на вторичния междубанков пазар през октомври

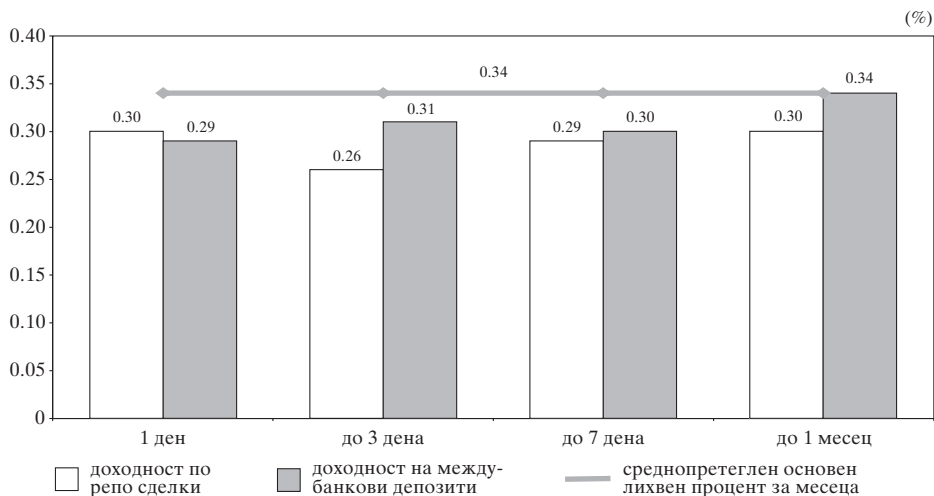
1. Обем на сделките с ДЦК, деноминирани в левове (номинална стойност, млн. лв.)	374.56
– репо сделки*	283.29
– окончателни продажби	91.27
– приватизационни сделки	-
2. Обем на сделките с ДЦК, деноминирани в щатски долари и евро (номинална стойност в млн. лв.)	56.40
– репо сделки*	22.25
– окончателни продажби	34.14
– приватизационни сделки	0.01
3. Брой на сделките на вторичния междубанков пазар	340
– репо сделки**	178
– окончателни продажби	159
– приватизационни сделки	3
4. Средна сročност на репо сделките на вторичния междубанков пазар (в дни)	3.00
5. Средна месечна доходност (проста лихва) по репо сделките, склучени на вторичния междубанков пазар в зависимост от сročността (%)	
1 ден	0.30
2 – 3 дена	0.26
4 – 7 дена	0.29
до 1 месец	0.30

\* Не е включен обемът на обратните репо сделки.

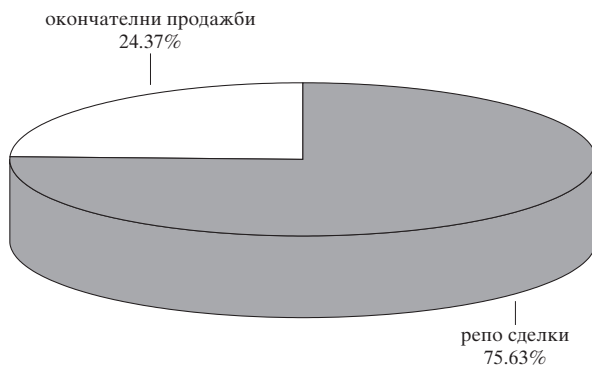
\*\* Не е включен броят на обратните репо сделки.

Графика 6

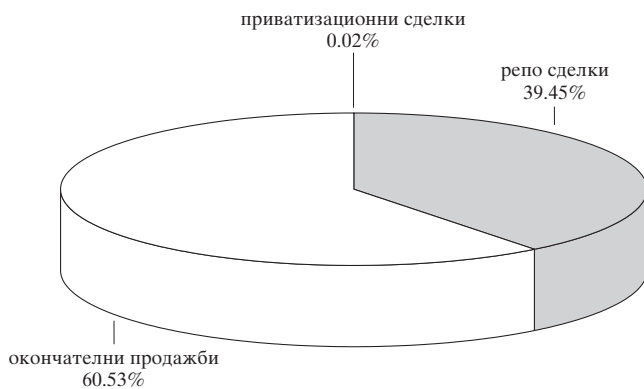
### Доходност по репо сделки с ДЦК и лихвен процент по междубанковите депозити на месечна база (октомври)



**Структура на сключените на вторичния междубанков пазар през октомври сделки с ДЦК, деноминирани в левове**



**Структура на сключените на вторичния междубанков пазар през октомври сделки с ДЦК, деноминирани в щатски долари и евро**



**Обем и доходност на депозитите  
на междубанковия пазар и репо сделките с ДЦК**

	1 ден		от 2 до 3 дена		от 4 до 7 дена		от 8 до 30 дена		над 30 дена		Общо
	обем	доход	обем	доход	обем	доход	обем	доход	обем	доход	обем
<b>02.10.2000</b> Депозити Репо сделки	46 000	1.75	4 000	1.50	4 000	2.70			1 000	4.40	55 000 900
<b>03.10.2000</b> Депозити Репо сделки	32 611 300	1.39 2.10			17 000 1 500	2.98 2.33	2 220 700	2.85 2.53	3 000	4.40	54 831 2 500
<b>04.10.2000</b> Депозити Репо сделки	36 456 6 100	2.51 2.17	6 600 1 960	2.79 2.74	20 226 3 900	3.21 2.94			1 000	4.25	64 282 11 960
<b>05.10.2000</b> Депозити Репо сделки	39 687 8 300	2.44 2.16	900	2.30	8 403	3.06					48 990 8 300
<b>06.10.2000</b> Депозити Репо сделки			42 850 16 603	2.61 2.19	6 400 1 000	3.15 2.53	3 500	3.69	2 896	4.60	55 646 17 603
<b>09.10.2000</b> Депозити Репо сделки	37 432 14 100	2.55 2.21	2 150	2.77	2 000	3.17	1 500	4.50	300	4.60	43 382 14 100
<b>10.10.2000</b> Депозити Репо сделки	44 648 14 000	2.38 2.03	250 4 300	3.00 2.53	3 000	3.28	1 000 1 000	4.50 3.04	1 000	4.50	49 898 19 300
<b>11.10.2000</b> Депозити Репо сделки	45 716 4 000	2.44 2.33	8 000 13 900	2.60 2.37	14 526	3.16					68 242 17 900
<b>12.10.2000</b> Депозити Репо сделки	40 591 9 077	2.49 2.38			11 800 3 100	2.93 2.65	550	3.52	4 850	4.58	57 791 12 177
<b>13.10.2000</b> Депозити Репо сделки			43 750 25 744	2.81 2.64	7 250 4 800	3.16 2.95	2 500	3.75	2 900	6.01	53 900 33 044
<b>16.10.2000</b> Депозити Репо сделки	55 850 19 200	3.15 2.86	7 200	3.25	1 000	4.00	900	3.55	2 600	4.71	66 650 20 100
<b>17.10.2000</b> Депозити Репо сделки	61 800 15 867	3.89 3.85	2 000	4.00	5 400	4.22	2 000	4.60			71 200 15 867
<b>18.10.2000</b> Депозити Репо сделки	53 300 21 671	4.04 4.22	10 850	4.37	3 810 1 900	4.40 4.51					67 960 23 571
<b>19.10.2000</b> Депозити Репо сделки	48 290 16 409	3.98 4.28			2 100 2 391	4.81 4.73					50 390 18 800
<b>20.10.2000</b> Депозити Репо сделки			47 803 11 900	4.56 4.46	8 000	4.63			2 000	4.08	57 803 11 900

(продължава)

(продължение)

	1 ден		от 2 до 3 дена		от 4 до 7 дена		от 8 до 30 дена		над 30 дена		Общо
	обем	доход	обем	доход	обем	доход	обем	доход	обем	доход	обем
<b>23.10.2000</b>											
Депозити	48 660	4.52	6 520	4.69	2 000	4.80					57 180
Репо сделки	7 000	4.46			500	5.07	1 000	4.92			8 500
<b>24.10.2000</b>											
Депозити	46 513	4.58	1 000	4.60	2 000	4.80					49 513
Репо сделки	8 759	4.51									8 759
<b>25.10.2000</b>											
Депозити	56 195	4.65			2 575	4.88	1 000	4.80			59 770
Репо сделки	8 500	4.57	1 700	4.97							10 200
<b>26.10.2000</b>											
Депозити	40 343	4.48			8 375	4.91					48 718
Репо сделки	10 643	4.54			1 850	4.82					12 493
<b>27.10.2000</b>											
Депозити			49 392	4.78	3 650	4.92	2 000	4.80	1 000	4.90	56 042
Репо сделки			10 363	4.91							10 363
<b>30.10.2000</b>											
Депозити	35 354	4.85	2 750	4.88	1 500	4.83					39 604
Репо сделки	12 604	4.86	2 600	5.04	891	5.08					16 095
<b>31.10.2000</b>											
Депозити	29 870	4.77	3 000	4.99	1 000	4.85					33 870
Репо сделки	11 076	4.87									11 076
<b>Общо за месеца</b>											
Депозити	<b>799 316</b>		<b>239 015</b>		<b>136 015</b>		<b>13 770</b>		<b>22 546</b>		<b>1 210 662</b>
Репо сделки	<b>187 606</b>		<b>89 070</b>		<b>21 832</b>		<b>7 000</b>		<b>-</b>		<b>305 508</b>

- Забележки:**
1. Данните за обемите на сключените сделки и депозити са в хил. лв.
  2. Обемът на репо сделките включва само тези, сключени през текущия ден.
  3. Доходността е изчислена на годишна база.
  4. Сделките с ДЦК, деноминирани в щатски долари, са в левова равностойност по обявения от БНБ курс на щатския долар в деня на сделката.

## Обем на сключените сделки с ДЦК на вторичния пазар и сделки с ценни книжа на Българската фондова борса и извънборсовия пазар

(лв.)

Дата октомври	Репо сделки	Окончателни сделки	Наредба № 5				Приватиза- ционни сделки	Общо сделки с ДЦК	Сделки с ценни книжа		
			чл. 14	чл. 15	чл. 20	чл. 21			БФБ	Извънборсов пазар	Общо
2	6 627 000.00	2 603 214.75	3 992 348.04	5 385 781.82	-	-	-	18 608 344.60	12 587.50	4 244.10	16 831.60
3	5 814 984.32	7 666 090.00	2 415 513.56	4 708 663.25	1 163 000.00	-	-	21 768 251.13	14 861.66	27 143.44	42 005.10
4	12 260 000.00	8 065 000.00	7 000 000.00	13 650 517.69	1 199 287.00	59 815.46	-	42 234 620.14	9 321.43	3 658.37	12 979.80
5	14 400 000.00	10 665 636.00	11 063 354.80	15 826 040.40	1 265 378.00	54 888.82	-	53 275 298.02	646 395.35	23 503.50	669 898.85
6	27 863 472.00	14 638 854.48	6 369 974.50	299 233.28	-	-	-	49 171 534.26	461 085.75	76 907.51	537 993.26
9	34 622 579.00	2 227 366.00	192 801.00	478 815.00	1 854 030.75	-	-	39 375 591.75	332 084.59	1 661.05	333 745.64
10	36 900 000.00	1 045 000.00	800 000.00	107 071.00	-	55 109.57	-	38 907 180.57	385 266.93	877.00	386 143.93
11	49 600 000.00	10 888 189.00	490 023.40	25 753 117.34	6 978 010.00	58 982.22	-	93 768 321.96	4 416 375.68	28 674.15	4 445 049.83
12	16 177 286.24	15 576 664.00	10 224 463.16	15 496 368.63	2 242 920.00	606 000.00	-	60 323 702.03	49 171.35	17 961.49	67 132.84
13	60 696 912.00	3 907 727.60	3 332 800.00	9 061 232.00	6 784 800.00	54 278.40	-	83 837 750.00	4 753 561.82	8 379.28	4 761 941.10
16	49 149 210.80	3 843 132.90	1 910 735.85	13 800 025.90	-	-	-	68 703 105.45	22 453.46	1 364.63	23 818.09
17	35 067 014.00	2 570 000.00	4 152 113.00	-	5 183 100.00	56 301.00	4 607.49	47 033 135.49	1 382 162.16	85 510.45	1 467 672.61
18	42 441 685.16	5 001 727.00	2 332 800.00	7 021 097.00	151 883.00	-	-	56 949 192.16	733 201.72	5 781.75	738 983.47
19	41 555 404.09	1 557 398.00	3 186 518.90	10 362 290.04	-	-	-	56 661 611.03	8 710.61	34 419.75	43 130.36
20	30 123 140.80	1 714 680.00	2 166 400.00	1 960 007.56	-	-	-	34 194 228.36	544 346.36	3 191.34	547 537.70
23	22 550 000.00	5 128 080.00	1 623 900.00	13 332 040.60	-	242 900.00	-	42 876 920.60	292 783.16	4 253.95	297 037.11
24	16 758 797.00	3 237 061.00	3 474 260.00	2 801 443.80	-	-	-	26 271 561.80	842 675.73	2 799.75	845 475.48
25	20 857 984.50	2 708 226.00	4 792 498.81	6 649 485.19	-	-	-	35 008 194.50	38 440.85	9 573.14	48 013.99
26	21 383 848.00	9 218 880.00	2 840 484.12	13 149 609.16	-	606 000.00	5 886.10	47 204 707.38	14 697.55	2 410.00	17 107.55
27	25 225 325.00	5 800 000.00	1 830 000.00	8 589 455.34	2 370 130.00	-	-	43 814 910.34	257 788.85	5 738.50	263 527.35
30	28 523 284.70	1 174 815.00	2 952 409.01	5 465 494.44	2 349 630.00	698 700.00	-	41 164 333.14	5 620 732.28	4 313.36	5 625 045.64
31	24 609 814.80	5 329 167.00	1 903 830.41	6 093 762.00	3 458 790.00	-	922.34	41 396 286.55	14 820.32	16 817.95	31 638.27
ОБЩО	623 207 742.41	124 566 908.73	79 047 228.54	178 221 551.43	35 000 958.75	2 492 975.46	11 415.93	1 042 548 781.25	20 853 525.11	369 184.46	21 222 709.57
Среден обем сделки с ДЦК *								43 439 532.55			

\* Обемът е изчислен на база 24 действащи първични дилъри.

**Забележки:** 1. Включена е сумата на одобрените състезателни и несъстезателни поръчки за сметка на фирми и граждани в размер на 6 945 615 лв.

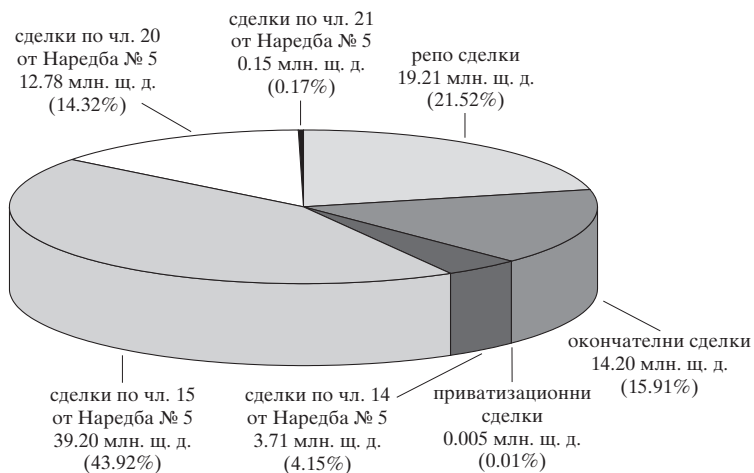
2. Обемът на репо сделките включва обратните репо сделки и тези, сключени през текущия ден.

3. Приватизационни сделки са сделките за прехвърляне на ДЦК по сметка на МФ във връзка с използването им като платежно средство в приватизационни сделки.

4. Сделките с ДЦК, деноминирани в щатски долари, са в левова равностойност по обявения от БНБ курс на щатския долар в деня на сделката.

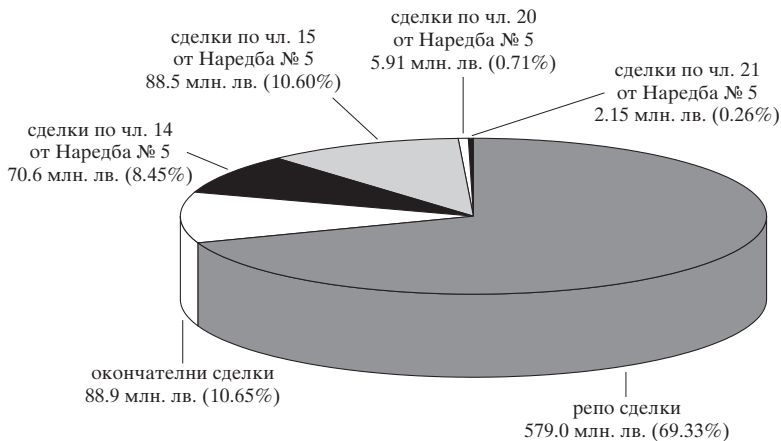
5. Информацията за обема на сделките на БФБ и извънборсовия пазар е предоставена от управление „Банково“.

**Обем на сключените на вторичния пазар през октомври сделки с ДЦК, деноминирани в щатски долари, емитирани за структурната реформа**



Графика 10

**Обем на сключените на вторичния пазар през октомври сделки с ДЦК, емитирани за финансиране на бюджетния дефицит**



## Продажби на ДЦК, емитирани по реда на Наредба № 5 на МФ и БНБ, включително от целеви емисии

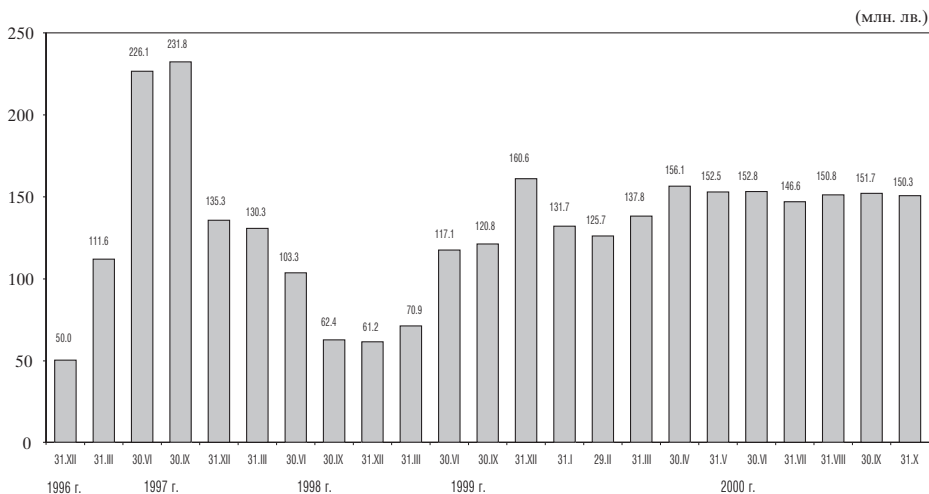
През разглеждания период се забелязва намаление в обема на притежаваните от небанкови финансови институции, фирми и граждани ДЦК, емитирани за финансиране на бюджетния дефицит. Към 31 октомври 2000 г. те бяха в размер на 150 308 хил. лв. (графика 11), което е намаление с 1192 хил. лв. спрямо предходния

месец, или с 0.78%. Продадените ДЦК от целеви емисии, предназначени само за физически лица са в размер на 30 561 хил. лв. (графика 12), което е увеличение спрямо септември с 950 хил. лв., или с 3.20%.

Продажбите на емитираните през месеца ДЦК по реда на Наредба № 5 са, както следва: тримесечни съкровищни бонове – 6891.5 хил. лв., двегодишни съкровищни облигации – 850 хил. лв., тригодишни – 408.2 хил. лв. и петгодишни – 4107.9 хил. лв. В общия

Графика 11

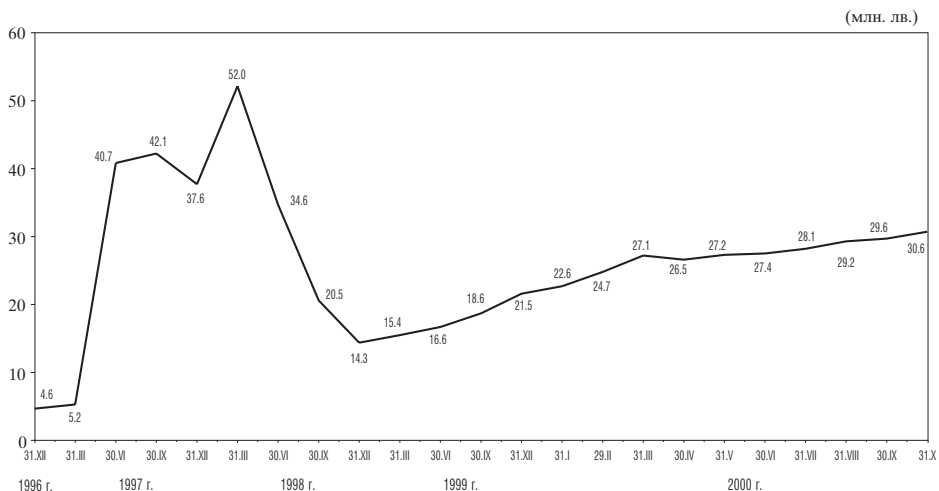
### Инвестиции на небанкови финансови институции, фирми и граждани в ДЦК, емитирани по реда на Наредба № 5



*Забележка:* Данните за октомври са предварителни.



### Инвестиции в ДЦК от целеви емисии, предназначени за граждани



*Забележка:* Данните за октомври са предварителни.

обем на продадените през октомври ДЦК с най-голям относителен дял са тримесечните съкровищни бонове – 56.22%.

#### Целеви емисии на държавни ценни книжа, предназначени само за сделки с физически лица

През периода 27 септември – 24 октомври 2000 г.<sup>1</sup> МФ предложи за продажба 2 емисии спестовни облигации ДЦК, предназначени за директна продажба на физически лица, при следните условия:

<sup>1</sup>Разглежданият период се определя от датата на емисиите и края на емисионните периоди, тъй като всички данни за емисиите се получават и регистрират след приключване на продажбите на дадена емисия. Затова този период не съвпада с календарния месец, а обхваща 2 емисионни периода, или 4 седмици.

2-годишни спестовни държавни съкровищни облигации с фиксиран годишен доход под формата на лихвено плащане на всеки 6 месеца, считано от датата на емисията. Последното лихвено плащане се извършва на падежа заедно с номиналната стойност на ДЦК. През първия емисионен период на месеца годишните лихвени проценти за четирите лихвени купона съответно са – 7%, 8%, 9% и 10%; а за втория емисионен период – 6.5%, 7.5%, 8.5% и 9.5%. Обратното изкупуване на тези облигации започва 6 месеца след емитирането им по цени, определени от емитента. Цената за обратно изкупуване на двегодишните емисии спестовни ДЦК се формира, като за срока от последното лихвено плащане върху номинала се начислява годишният доход на предходния лихвен купон.

Общият размер на регистрираните през октомври продажби от целевите емисии ДЦК, предназначени за физически лица, е 1819.3 хил. лв. номинална стойност, в т. ч. 904.7 хил. лв. от БНБ и нейните клонове (графика 13).

### **Инвестиции в ДЦК, емитирани за структурната реформа**

И през октомври продължава очерталата се тенденция към леко нарастване размера на притежаваните от граждани, фирми и небанкови финансови институции държавни ценни книжа, емитирани за структурната реформа. Обемът на продадените ценни книжа към 31 октомври 2000 г. е 452 700 хил. лв. (вкл. продажбите на чуждестранни инвеститори), който е със 7530.32 хил. лв. повече в сравнение със септември, или с 1.69% (графика 15).

По-голяма част от продажбите на ДЦК, емитирани за структурната реформа, са извършени от търговски банки (82.11%) и от други финансови институции (17.89%).

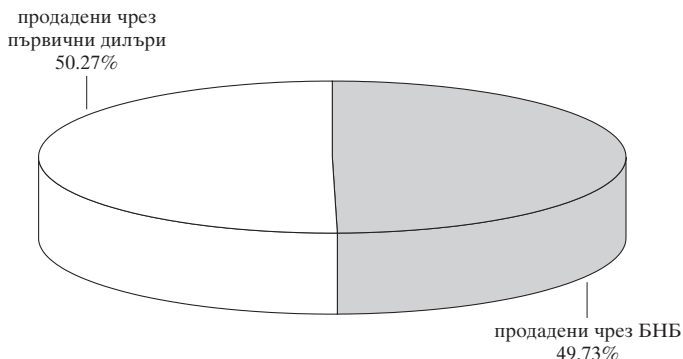
Притежаваните от граждани, фирми и небанкови финансови институции ДЦК, емитирани в левове, са в размер на 7373.60 хил. лв., деноминирани в щатски долари ДЦК, емитирани по ЗУНК, са за 402 504.93 хил. лв. (173.2 млн. щ. д.), а деноминирани в евро ДЦК, емитирани за структурната реформа, възлизат на 42 821.49 хил. лв. (21.9 млн. евро).

### **Чуждестранни инвестиции в ДЦК**

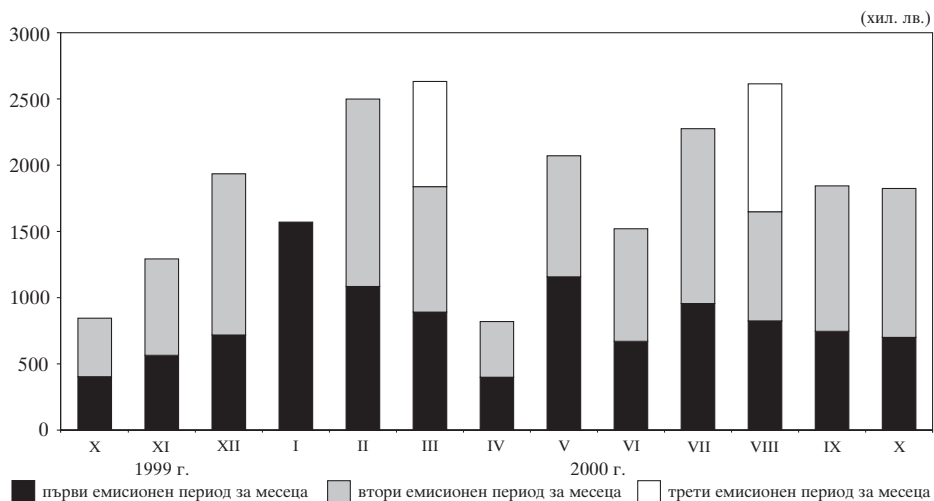
През октомври се наблюдава слабо нарастване размера на притежаваните от чуждестранните инвеститори ДЦК. Общият обем на чуждестранните инвестиции в ценни

Графика 13

### **Относителен дял на продадените през октомври чрез БНБ и нейните клонове ДЦК, предназначени за физически лица, в общия обем на емитираните целеви емисии**



**Обем на продажбите на целеви емисии ДЦК,  
предназначени за физически лица**



книжа към 31 октомври е 240 702.7 хил. лв. (графика 16). Увеличението спрямо септември е с 4981.4 хил. лв. (или с 2.11%).

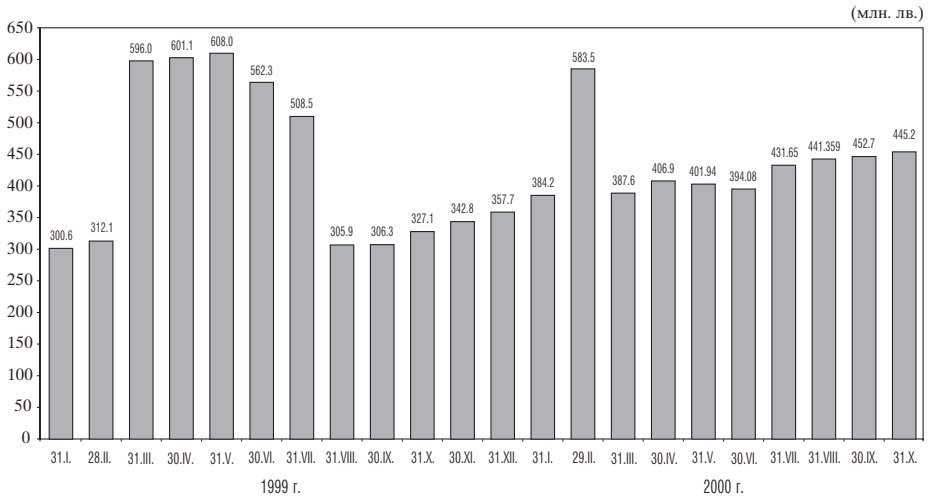
Продадените ДЦК, емитирани по реда на Наредба № 5 за финансиране на бюджетния дефицит, са 450.4 хил. лв. В края на месеца обемът на продадените на чуждестранни граждани държавни ценни книжа от целевите емисии, предназначени за пряка продажба на физически лица, остава същият – 3.9 хил. лв.

Към 31 октомври размерът на притежаваните от чуждестранни инвеститори държавни дългосрочни облигации, деноминирани в щатски долари, намалява спрямо септември

с 1.95 млн. щ. д. (1.90%) и възлиза на 100.62 млн. щ. д. (233 811.7 млн. лв. левова равностойност – графика 17), което в левово изражение представлява увеличение с 4932.1 (2.15%) в сравнение с предходния месец и се дължи на факта, че курсът на щатския долар спрямо лева на 31 октомври е по-висок от предходния месец. Относителният дял на тези ДЦК по вътрешния дълг в портфейла на чуждестранните инвеститори продължава да е най-висок – 97.14% (графика 18).

През месеца размерът на притежаваните ДЦК, деноминирани в евро, остава непроменен и към 31 октомври е 3.29 млн. евро ( 2.73 %).

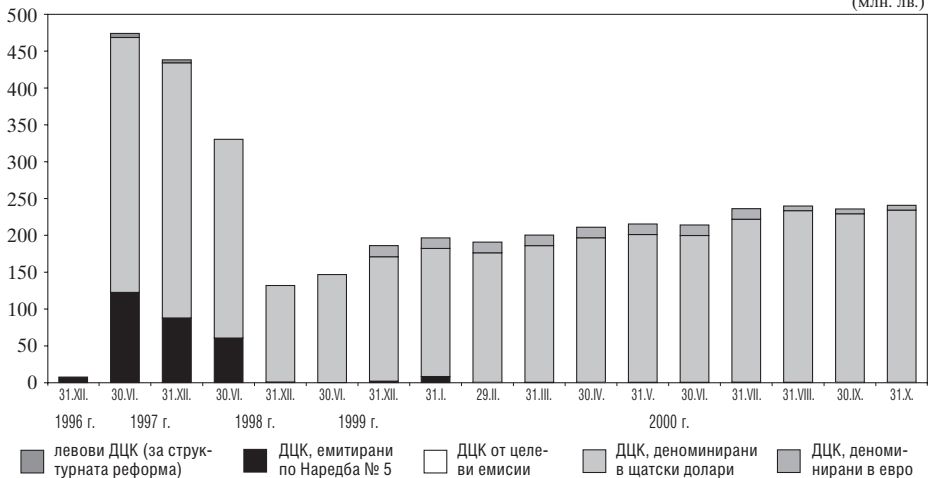
### Инвестиции на небанкови финансови институции, фирми и граждани в ДЦК, емитирани за структурната реформа



- Забележки:**
1. Левовата равностойност на ДЦК, деноминирани във валута, е изчислена по курса на БНБ в края на месеца.
  2. От януари 2000 г. се включват и ДЦК от емисия № 400 от 1999 г. (деноминирани в евро).
  3. Данните за октомври са предварителни.

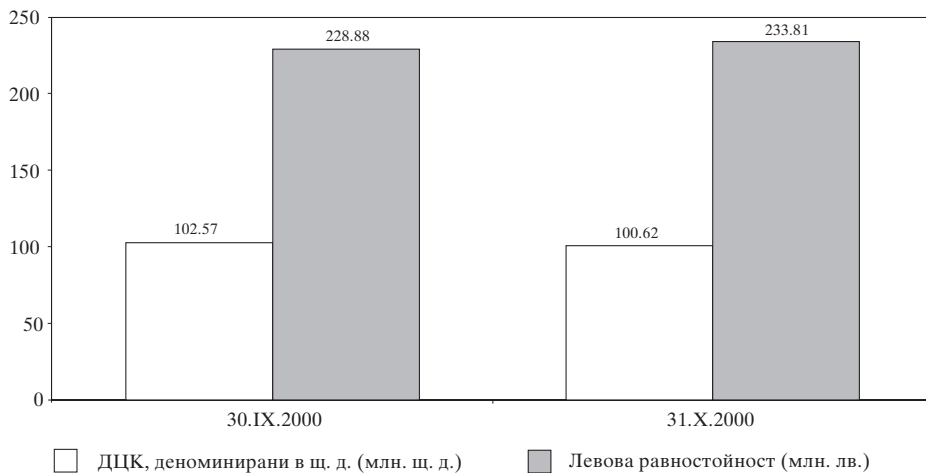
### ДЦК в портфейла на чуждестранни инвеститори

(млн. лв.)



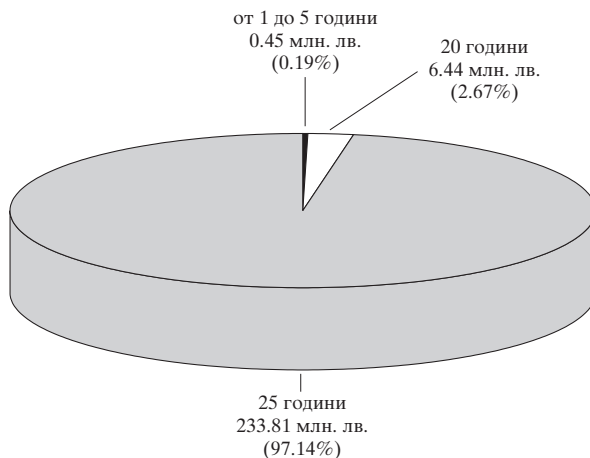
**Забележка:** Данните за октомври са предварителни.

**Притежавани от чуждестранни инвеститори ДЦК,  
деноминирани в щатски долари**



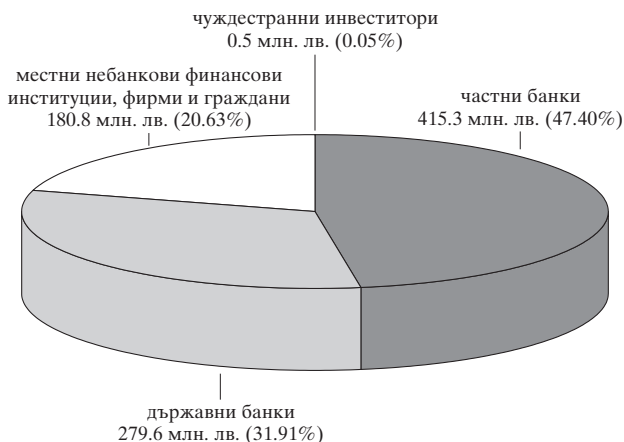
**Забележки:** 1. Левовата равностойност на ДЦК, деноминирани в щатски долари, е изчислена по курса на БНБ в края на съответния месец.  
2. Данните са предварителни.

**Обем и матуриретна структура на ДЦК, притежавани от чуждестранни  
инвеститори към 31 октомври**



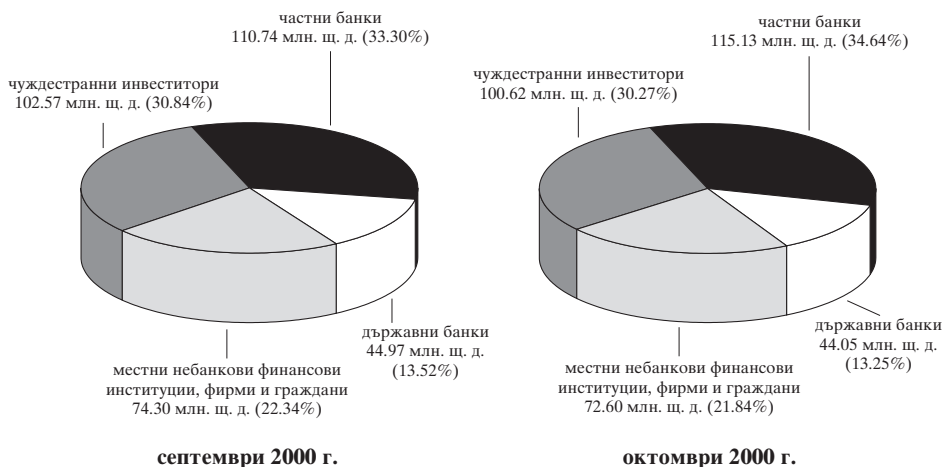
**Забележка:** Данните са предварителни.

## Държатели на ДЦК, емитирани по реда на Наредба № 5, към 31 октомври



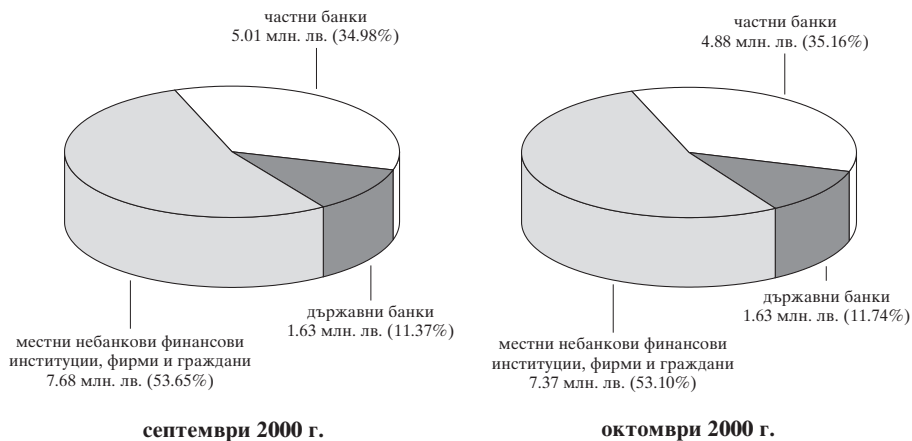
- Забележки:**
1. Включени са блокираните от финансовите институции ДЦК.
  2. Включени са целевите емисии, предназначени за граждани.
  3. Данните са предварителни.

## Държатели на деноминираните в щатски долари ДЦК, емитирани по ЗУНК



- Забележки:**
1. Включени са блокираните от финансовите институции ДЦК.
  2. Данните са предварителни.

## Държатели на ДЦК за структурната реформа, емитирани в левове



**Забележки:** 1. Включени са блокираните от финансовите институции ДЦК.  
2. Данните са предварителни.

**Размер на блокираните и заложените ДЦК  
към 31 октомври 2000 г.**

Вид операция	ДЦК, емитирани по реда на Наредба № 5		ДЦК, емитирани за структурната реформа	
	лв.	щ. д.	лв.	евро
Учредени залози на ДЦК по реда на ЗОЗ	3 534 456	9 148 000		
Блокирани ДЦК за обезпечение на бюджетни средства	225 992 541	79 202 872	90 000	4 000 000
Блокирани ДЦК по договори, сключени преди влизането в сила на ЗОЗ	6 044 404	17 800	143 440	
<b>ВСИЧКО</b>	<b>235 571 401</b>	<b>88 368 672</b>	<b>233 440</b>	<b>4 000 000</b>

## Държавни ценни книжа в обращение

### Емисии на сконтони съкровищни бонове

Номер на емисията	BG3016899000	BG3017199004	BG3017499008	BG3017799001	BG3010100009	BG3010600008	BG3011100008	BG3012500008
Дата на емитиране	03.11.1999	17.11.1999	01.12.1999	15.12.1999	05.01.2000	02.02.2000	01.03.2000	31.05.2000
Дата на падежа	01.11.2000	15.11.2000	29.11.2000	13.12.2000	03.01.2001	31.01.2001	28.02.2001	30.05.2001
Номинална стойност на предложеното количество (хил. лв.)	8 000.00	8 000.00	8 000.00	8 000.00	20 000.00	20 000.00	20 000.00	20 000.00
Съвкупна номинална стойност на заявените поръчки (хил. лв.)	10 930.00	15 630.00	18 150.00	7 285.00	55 050.00	80 480.00	33 600.00	34 130.00
Съвкупна номинална стойност на одобрените поръчки (хил. лв.)	8 000.00	8 000.00	8 000.00	7 285.00	20 000.00	20 000.00	20 000.00	20 000.00
Средна цена на одобрените поръчки на 100 лв. номинал (%)	94.45	94.37	94.43	94.38	94.22	95.23	95.28	95.26
Средна отстъпка на 100 лв. номинал (%)	5.55	5.63	5.57	5.62	5.78	4.77	4.72	4.74
Средна годишна доходност (%)	5.89	5.98	5.91	5.97	6.15	5.02	4.97	4.99
Ефективна годишна доходност (%)	5.89	5.98	5.92	5.97	6.15	5.02	4.97	4.99
Коефициент на покритие	1.37	1.95	2.27	0.91	2.75	4.02	1.68	1.71

(продължава)



(продължение)

Номер на емисията	BG301340000	BG301350007	BG3013600005	BG301370003	BG3013800001	BG3013900009	BG3014000007	BG3014100005
Дата на емитиране	02.08.2000	09.08.2000	16.08.2000	23.08.2000	30.08.2000	30.08.2000	07.09.2000	13.09.2000
Дата на падежа	01.11.2000	08.11.2000	15.11.2000	22.11.2000	29.11.2000	29.08.2001	07.12.2000	13.12.2000
Номинална стойност на предложеното количество (хил. лв.)	5 000.00	5 000.00	5 000.00	5 000.00	5 000.00	20 000.00	5 000.00	5 000.00
Съкупна номинална стойност на заявените поръчки (хил. лв.)	7 412.50	9 097.50	8 437.50	7 210.00	7 460.00	41 530.00	9 387.50	9 237.56
Съкупна номинална стойност на одобрените поръчки (хил. лв.)	5 000.00	5 000.00	5 000.00	5 000.00	5 000.00	20 000.00	5 000.00	5 000.00
Средна цена на одобрените поръчки на 100 лв. номинал (%)	99.14	99.14	99.15	99.08	99.01	95.07	99.05	99.06
Средна отстъпка на 100 лв. номинал (%)	0.86	0.86	0.85	0.92	0.99	4.93	0.95	0.94
Средна годишна доходност (%)	3.48	3.48	3.44	3.72	4.01	5.20	3.85	3.81
Ефективна годишна доходност (%)	3.53	3.53	3.48	3.78	4.07	5.20	3.90	3.86
Коефициент на покритие	1.48	1.82	1.69	1.44	1.49	2.08	1.88	1.85

(продължава)

Номер на емисията	BG3014200003	BG3014300001	BG3014400009	BG3014500006	BG3014600004	BG3014700002
Дата на емитиране	20.09.2000	27.09.2000	04.10.2000	11.10.2000	18.10.2000	25.10.2000
Дата на падежа	20.12.2000	27.12.2000	03.01.2001	10.01.2001	17.01.2001	24.01.2001
Номинална стойност на предложеното количество (хил. лв.)	5 000.00	5 000.00	5 000.00	5 000.00	5 000.00	5 000.00
Съвкупна номинална стойност на заявените поръчки (хил. лв.)	6 860.00	6 860.00	8 727.56	8 587.50	6 695.00	7 563.50
Съвкупна номинална стойност на одобрените поръчки (хил. лв.)	5 000.00	5 000.00	5 000.00	5 000.00	5 000.00	5 000.00
Средна цена на одобрените поръчки на 100 лв. номинал (%)	99.03	99.01	99.02	99.01	98.98	98.91
Средна отстъпка на 100 лв. номинал (%)	0.97	0.99	0.98	0.99	1.02	1.09
Средна годишна доходност (%)	3.93	4.01	3.97	4.01	4.13	4.42
Ефективна годишна доходност (%)	3.99	4.07	4.03	4.07	4.20	4.49
Коефициент на покритие	1.37	1.37	1.75	1.72	1.34	1.51
Източник: БНБ и МФ.						

## Емисии на съкровищни облигации

Номер и дата на емисията	11/30.01.95	106/30.11.95	113/28.12.95
Дата на падежа	30.01.2004	23.11.2000	21.12.2000
Номинална стойност на предложеното количество (хил. лв.)	25.00	800.00	1 016.80
Съкупна номинална стойност на заявените поръчки (хил. лв.)	25.00	220.00	1 016.80
Съкупна номинална стойност на одобрените поръчки (хил. лв.)	25.00	220.00	1 016.80
Средна цена на одобрените поръчки на 100 лв. номинал (%)	100.00	92.86	92.34
Средна отстъпка на 100 лв. номинал (%)		7.14	7.66
Лихвен процент	ОЛП	ОЛП	ОЛП
Коефициент на покритие	1.00	0.28	1.00

(продължава)

Номер на емисията	BG2030396126	BG2031096121	BG2034797121	BG2030798115	BG2030998111	BG2031198117	BG2031398113	BG2031598118
Дата на емитиране	29.02.1996	30.05.1996	16.05.1997	30.04.1998	28.05.1998	02.07.1998	30.07.1998	03.09.1998
Дата на падежа	22.02.2001	23.05.2001	10.05.2002	24.04.2003	22.05.2003	26.06.2003	26.07.2001	30.08.2001
Номинална стойност на предложеното количество (хил. лв.)	1 000.00	800.00	20 000.00	1 000.00	2 000.00	2000.00	1 000.00	1 000.00
Съкупна номинална стойност на заявените поръчки (хил. лв.)	200.00	800.00	20 000.00	3 605.00	3 440.00	2070.00	2 750.00	1 400.00
Съкупна номинална стойност на одобрените поръчки (хил. лв.)	50.00	800.00	20 000.00	1 000.00	2 000.00	2000.00	1 000.00	1 000.00
Средна цена на одобрените поръчки на 100 лв. номинал (%)	91.50	100.00	100.00	87.14	84.78	76.20	89.60	87.85
Средна отстъпка на 100 лв. номинал (%)	8.50	ОЛП	ОЛП+4	12.86	15.22	23.80	10.40	12.15
Лихвен процент	ОЛП	ОЛП+7	ОЛП+4	8.00	8.00	7.00	7.00	6.50
Коефициент на покритие	0.20	1.00	1.00	3.61	1.72	1.04	2.75	1.40

(продължава)

(продължение)

Номер на емисията	BG2031798114	BG2031998110	BG2032098118	BG2032198116	BG2032298114	BG2030099118	BG2030199116	BG2030299114
Дата на смитиране	01.10.1998	29.10.1998	19.11.1998	03.12.1998	17.12.1998	13.01.1999	27.01.1999	10.02.1999
Дата на падежа	27.09.2001	25.10.2001	16.11.2000	29.11.2001	14.12.2000	10.01.2001	24.01.2001	07.02.2001
Номинална стойност на предложеното количество (хил. лв.)	1 500.00	1 500.00	1 000.00	500.00	1 000.00	5 000.00	8 000.00	10 000.00
Съкупна номинална стойност на заявените поръчки (хил. лв.)	1 155.00	700.00	3 700.00	1 250.00	2 647.02	13 053.00	20 849.60	24 021.03
Съкупна номинална стойност на одобрените поръчки (хил. лв.)	1 055.00	250.00	1 000.00	500.00	1 000.00	5 000.00	8 000.00	10 000.00
Средна цена на одобрените поръчки на 100 лв. номинал (%)	86.89	83.48	93.32	95.55	99.82	99.60	99.38	99.66
Средна отстъпка на 100 лв. номинал (%)	13.11	16.52	6.68	4.45	0.18	0.40	0.62	0.34
Лихвен процент	6.50	6.50	6.50	9.00	9.00	9.00	9.00	9.00
Коефициент на покритие	0.77	0.47	3.70	2.50	2.65	2.61	2.61	2.40

(продължава)

	BG2030399112	BG2030499110	BG2030599117	BG2030699115	BG2030799113	BG2030899111	BG2030999119	BG2031099117
Номер на емисията								
Дата на емитиране	24.02.1999	10.03.1999	24.03.1999	31.03.1999	14.04.1999	28.04.1999	29.04.1999	12.05.1999
Дата на падежа	21.02.2001	07.03.2001	21.03.2001	24.03.2004	11.04.2001	25.04.2001	22.04.2004	09.05.2001
Номинална стойност на предложеното количество (хил. лв.)	15 000,00	15 000,00	15 000,00	2 000,00	15 000,00	20 000,00	1 190,00	20 000,00
Съвкупна номинална стойност на заявените поръчки (хил. лв.)	30 397,50	48 340,00	39 280,00	2 795,00	47 594,30	42 870,00	1 190,00	25 720,00
Съвкупна номинална стойност на одобрените поръчки (хил. лв.)	15 000,00	15 000,00	15 000,00	2 000,00	15 000,00	20 000,00	1 190,00	20 000,00
Средна цена на одобрените поръчки на 100 лв. номинал (%)	99,74	99,91	100,05	86,35	100,84	99,88	78,39	99,98
Средна отстъпка на 100 лв. номинал (%)	0,26	0,09		13,65		0,12	21,61	0,02
Лихвен процент	9,00	9,00	9,00	9,00	9,00	8,00	9,00	8,00
Коефициент на покритие	2,03	3,22	2,62	1,40	3,17	2,14	1,00	1,29

(продължава)

(продължение)

	BG2031299113	BG2031399111	BG2031699114	BG2031799112	BG2031899110	BG2031999118	BG2032099116	BG2032199114
Номер на емисията								
Дата на емитиране	26.05.1999	09.06.1999	23.06.1999	14.07.1999	28.07.1999	11.08.1999	25.08.1999	08.09.1999
Дата на падежа	23.05.2001	06.06.2001	20.06.2001	11.07.2001	25.07.2001	08.08.2001	22.08.2001	05.09.2001
Номинална стойност на предложеното количество (хил. лв.)	20 000.00	20 000.00	15 000.00	12 000.00	10 000.00	10 000.00	8 000.00	8 000.00
Съкупна номинална стойност на заявените поръчки (хил. лв.)	25 827.40	15 965.00	11 220.00	16 170.00	13 105.50	11 325.00	9 080.63	16 600.00
Съкупна номинална стойност на одобрените поръчки (хил. лв.)	20 000.00	15 965.00	11 220.00	12 000.00	10 000.00	10 000.00	8 000.00	8 000.00
Средна цена на одобрените поръчки на 100 лв. номинал (%)	98.98	97.18	93.55	93.54	93.26	92.59	91.92	91.05
Средна отстъпка на 100 лв. номинал (%)	1.02	2.82	6.45	6.46	6.74	7.41	8.08	8.95
Лихвен процент	8.00	8.00	8.00	8.00	8.00	8.00	8.00	8.00
Коефициент на покритие	1.29	0.80	0.75	1.35	1.31	1.13	1.14	2.08

(продължава)

	BG2032299112	BG2032399110	BG2032499118	BG2032599115	BG2032699113	BG2032799111	BG2032899119	BG2030000116
Номер на емисията								
Дата на емитиране	24.09.1999	13.10.1999	27.10.1999	10.11.1999	24.11.1999	08.12.1999	22.12.1999	19.01.2000
Дата на падежа	21.09.2001	10.10.2001	24.10.2001	07.11.2001	21.11.2001	05.12.2001	19.12.2001	16.01.2002
Номинална стойност на предложено количество (хил. лв.)	8 000.00	8 000.00	10 000.00	10 000.00	10 000.00	10 000.00	10 000.00	28 000.00
Съвкупна номинална стойност на заявените поръчки (хил. лв.)	34 781.00	39 093.50	28 485.05	24 059.00	29 786.00	40 252.00	37 050.00	87 580.00
Съвкупна номинална стойност на одобрените поръчки (хил. лв.)	8 000.00	8 000.00	10 000.00	10 000.00	10 000.00	10 000.00	10 000.00	28 000.00
Средна цена на одобрените поръчки на 100 лв. номинал (%)	94.71	98.02	98.53	98.80	99.04	99.60	100.12	99.74
Средна отстъпка на 100 лв. номинал (%)	5.29	1.98	1.47	1.20	0.96	0.40	0.26	0.26
Лихвен процент	9.00	9.00	9.00	9.00	9.00	9.00	9.00	8.00
Коефициент на покритие	4.35	4.89	2.85	2.41	2.98	4.03	3.71	3.13

(продължава)



(продължение)

Номер на емисията	BG2030100114 <sup>1</sup>	BG2030200112	BG20303000110	BG2030400118 <sup>2</sup>	BG2030500115 <sup>2</sup>	BG2030600113 <sup>2</sup>	BG2030700111 <sup>2</sup>	BG2030800119 <sup>2</sup>
Дата на емитиране	09.02.2000	16.02.2000	15.03.2000	05.04.2000	19.04.2000	05.07.2000	19.07.2000	04.10.2000
Дата на падежа	05.02.2003	13.02.2002	13.03.2002	03.04.2002	16.04.2003	03.07.2002	16.07.2003	02.10.2002
Номинална стойност на предложеното количество (хил. лв.)	50 000.00	28 000.00	28 000.00	50 000.00	30 000.00	50 000.00	30 000.00	15 000.00
Съвкупна номинална стойност на заявените поръчки (хил. лв.)	192 244.60	84 094.00	61 368.00	151 083.50	120 312.85	135 755.00	131 450.00	53 250.00
Съвкупна номинална стойност на одобрените поръчки (хил. лв.)	50 000.00	28 000.00	28 000.00	50 000.00	30 000.00	50 000.00	30 000.00	15 000.00
Средна цена на одобрените поръчки на 100 лв. номинал (%)	101.20	100.34	100.10	100.83	100.61	101.16	102.09	101.24
Средна отстъпка на 100 лв. номинал (%)	9.00	7.00	7.00	7.00	8.00	7.00	8.00	7.00
Лихвен процент	3.84	3.00	2.19	3.02	4.01	2.72	4.38	3.55
Коефициент на покритие								

<sup>1</sup> Посочената цена е резултат от проведените четири аукциона за продажба на е-лисията и включва натрупаната лихва към датите на аукционите.

<sup>2</sup> Посочената цена е резултат от проведените три аукциона за продажба на е-лисията и включва натрупаната лихва към датите на аукционите.

<sup>3</sup> Общият размер на е-лисията е 50 000 хил. лв., като оставящото количество МФ ще продава на аукционен принцип.

(продължава)

Номер на емисията	BG2030900117 <sup>4</sup> BG203 10001115 <sup>5</sup>	
Дата на емитиране	11.10.2000	18.10.2000
Дата на падежа	05.10.2005	15.10.2003
Номинална стойност на предложеното количество (хил. лв.)	10 000.00	10 000.00
Съкупна номинална стойност на заявените поръчки (хил. лв.)	46 780.00	42 068.00
Съкупна номинална стойност на одобрените поръчки (хил. лв.)	10 000.00	10 000.00
Средна цена на одобрените поръчки на 100 лв. номинал (%)	98.78	101.44
Средна отстъпка на 100 лв. номинал (%)	1.22	
Лихвен процент	9.00	7.50
Коефициент на покритие	4.68	4.21

<sup>4</sup> Общият размер на емисията е 40 000 хил. лв., като оставящото количество МФ ще продава на аукционен принцип.

<sup>5</sup> Общият размер на емисията е 30 000 хил. лв., като оставящото количество МФ ще продава на аукционен принцип.

Източник: БНБ и МФ.

## Гаранционни държавни ценни книжа

### Левови

Номер на емисията	BG2040296225	BG2040396223	BG2040596228	BG2044397227	BG2047397224	BG2047597229	BG2047697227
Дата на емитиране	05.06.1996	12.06.1996	27.06.1996	18.08.1997	22.10.1997	22.10.1997	05.11.1997
Дата на падежа	28.05.2003	04.06.2003	19.06.2003	09.08.2004	13.10.2004	13.10.2004	27.10.2004
Главница (хил. лв.)	2571.43	2716.59	339.89	16 903.88	1864.42	6074.50	10 349.77
Лихвен процент	ОЛП	ОЛП	ОЛП	ОЛП	ОЛП	ОЛП	ОЛП
Лихвени плащания	полугодишни	полугодишни	полугодишни	полугодишни	полугодишни	полугодишни	полугодишни
Погасителни вноски	равни годишни	равни годишни	равни годишни	равни годишни	равни годишни	равни годишни	равни годишни
Матуритет (в години)	7	7	7	7	7	7	7

### Валутни

Номер на емисията	BG2047897116	BG2040198116	BG2040498110	BG2040598117	BG2040698115
Дата на емитиране	11.05.1997	29.01.1998	13.02.1998	13.03.1998	11.05.1998
Дата на падежа	01.11.2000	25.01.2001	09.02.2001	06.03.2001	07.05.2001
Главница (хил. щ. д.)	5 342.50	512.00	3 127.00	53.50	1 013.20
Лихвен процент	LIBOR + 2	LIBOR + 2	LIBOR + 2	LIBOR + 2	LIBOR + 2
Лихвени плащания	полугодишни	полугодишни	полугодишни	полугодишни	полугодишни
Погасителни вноски	еднократно	еднократно	еднократно	еднократно	еднократно
Матуритет (в години)	3	3	3	3	3

LIBOR – среден шестмесечен LIBOR (London Interbank Offered Rate) от Reuters за предшестващия лихвен период.

На основание чл. 8 и чл. 9, ал. 1, т. 1 и 2 от ЗДЗВСТБ Министерството на финансите емитира левови и валутни ГДЦК при следните условия:

- а) в левове – срок на погасяване 7 години; лихва – ОЛП за периода, платима на 6 месеца; погасителен план – равни годишни погасителни плащания.
- б) в щатски долари – срок на погасяване 3 години; лихва – 6-месечен LIBOR плюс 2%, платима на 6 месеца; погасяване – еднократно в края на периода; прехвърляеми само между търговски банки със седалище в страната. Делими лихвени купони от главницата, свободна прехвърляемост, при условие че МФ и БНБ одобрят STRIPS (Separate Trading of Registered Interest and Principal of Securities) програма на банките, кандидатите да търгуват вторично произведени на лихвените купони финансови инструменти, и задължително регистриране на същите в Депозитара на ДЦК в БНБ.

Законът за гарантиране на влоговете в банките (ДВ, бр. 49 от 29 април 1998 г.) отменя ЗДЗВСТБ. Режимът по този закон се запазва за влоговете и сметките в банки, които са обявени в несъстоятелност до влизане в сила на Закона за гарантиране на влоговете в банките, както и за функционирането на специалния фонд за държавна защита на влогове и сметки и обслужването на ГДЦК.

Главниците на левовите ГДЦК са по фактически данни към 31 октомври 2000 г.

Източник: БНБ и МФ.

## ДЦК, емитирани за уреждане на необслужваните кредити на държавни предприятия към банките

Нормативна регламентация	ПМС № 244/91	ПМС № 186/93	чл. 4 ЗУНК/93	чл. 5 ЗУНК/93	ПМС № 3/94	ПМС № 89/95
Номер на емисията	BG 2000192224	BG 2009993226	BG 2009893228	BG 2009794228	BG 2009693222	200/1995 г.
Дата на емисията	01.01.1992	01.07.1993	01.10.1993	01.01.1994	01.12.1993	31.05.1995
Дата на падежа	01.01.2011	01.07.2017	01.10.2018	01.01.2019	01.12.2018	21.05.2002
Матуритет (в години)	19	24	25	25	25	7
Гратисен период (в години)	4	4	5	5	5	4
Срок на погасяване (в години)	15	20	20	20	20	3
Погасителни вноски	15 равни годишни	20 равни годишни	20 равни годишни	20 равни годишни	20 равни годишни	6 равни полугодишни
Размер на главницата (хил.)	3026.91 (лв.)	2174.02 (лв.)	7799.39 (лв.)	432 385.44 (щ. д.)	877.88 (лв.)	6213.52 (лв.)
Лихвени плащания	полугодишни	полугодишни	полугодишни	полугодишни	годишни	полугодишни
Размер на лихвата през 2000 г.	ОЛП+1	ОЛП	ОЛП	LIBOR*	ОЛП	ОЛП

\* Шестмесечен LIBOR за щатския долар, действащ за предходния лихвен период, като размерът на лихвения купон се обявява от министъра на финансите до три дена след началото на всеки лихвен период.

Главниците са по фактически данни към 31 октомври 2000 г.

Размерът на дълга по ЗУНК не включва държавните дългосрочни облигации по сметка на МФ (реструктуриран дълг и целеви програми).

Съгласно ПМС № 221 от 1995 г. притежателите на държавни дългосрочни облигации, емитирани по реда на ЗУНК, ПМС № 244 от 1991 г., ПМС № 186 от 1993 г. и ПМС № 3 от 1994 г., могат да се използват като платежно средство в приватизационни сделки.

Съгласно ПМС № 22 от 1995 г. държавни дългосрочни облигации, емитирани по ЗУНК, могат да се използват за погасяване на задълженията на държавни предприятия, фирми и търговски дружества към държавата, преоформени по реда на чл. 10 от ЗУНК. При погасяване на задълженията държавните дългосрочни облигации се приемат по номинал – за облигациите, деноминирани в щатски долари, и 80% от номинала – за облигациите, деноминирани в левове.

Източник: БНБ и МФ.

## ДЦК, деноминирани в евро

Номер на емисията	BG2040099223	BG2031599124
Дата на емитиране	01.07.1999	16.06.1999
Дата на падежа	01.01.2019	11.04.2001
Главница (хил. евро)	24 412.62	7000.00
Лихвен процент	EURIBOR <sup>1</sup>	EURO LIBOR <sup>2</sup> + 3
Дати на лихвените плащания	полугодишни	14.06.2000; 11.04.2001
Погасителни вноски	20 равни годишни	еднократно на падежа

Държавните ценни книжа, деноминирани в евро, са емитирани на основание § 10 от Преходните и заключителни разпоредби на Закона за държавния бюджет на Република България за 1999 г.

<sup>1</sup> Шестмесечен EURIBOR, действащ за предходния лихвен период, като размерът на лихвения купон се обявява от министъра на финансите до три дена след началото на всеки лихвен период.

<sup>2</sup> Шестмесечен EURO LIBOR, котиран на 15 юни 1999 г. и съответно на 13 юни 2000 г. в 11 ч лондонско време.

Емисия BG 2040099223, деноминирана в евро, има статута на емисия BG 2009794228 (емитирана на основание чл. 5 от Закона за уреждане на несобслужваните кредити, договорени до 31 декември 1990 г.), деноминирана в щатски долари.

Главницата на емисия BG 2040099223 е по фактически данни към 31 октомври 2000 г.

Източник: БНБ и МФ.

## ДЦК, емитирани през 2000 г.

## ДЦК, емитирани с отстъпка от номинала по реда на Наредба № 5 на МФ и БНБ (съкровищци бонове)

ЕМИСИИ				Предложено количество от МФ (хил. лв.)	ПОЛУЧЕНИ ПОРЪЧКИ						ОДОБРЕНИ ПОРЪЧКИ					
№	Дата на аукциона	Дата на емисията	Дата на падежа		Номинална стойност (хил. лв.)	Средна цена на 100 лв. номинал	Средна доходност			Номинална стойност (хил. лв.)	Цена на 100 лв. номинал			Средна доходност		
							До падежа %	Годишна %	Ефективна годишна %		Мини- мална	Макси- мална	Средна	До падежа %	Годишна %	Ефективна годишна %
BG 30 100 00001	04.01.2000	05.01.2000	05.04.2000	5 000.00	6 920.00	98.90	1.11	4.46	4.54	5 000.00	98.90	98.91	98.91	1.10	4.42	4.49
BG 30 102 00007	10.01.2000	12.01.2000	12.04.2000	5 000.00	13 727.00	98.93	1.08	4.34	4.41	5 000.00	98.93	99.01	98.95	1.06	4.26	4.32
BG 30 103 00005	17.01.2000	19.01.2000	19.04.2000	5 000.00	14 832.50	98.96	1.05	4.22	4.28	5 000.00	98.96	99.02	98.98	1.03	4.13	4.20
BG 30 104 00003	24.01.2000	26.01.2000	26.04.2000	5 000.00	17 925.50	99.00	1.01	4.05	4.11	5 000.00	99.01	99.04	99.03	0.98	3.93	3.99
BG 30 105 00000	31.01.2000	02.02.2000	03.05.2000	5 000.00	17 060.00	99.06	0.95	3.81	3.86	5 000.00	99.07	99.10	99.09	0.92	3.68	3.73
BG 30 107 00006	07.02.2000	09.02.2000	10.05.2000	5 000.00	19 672.50	99.13	0.88	3.52	3.57	5 000.00	99.16	99.17	99.16	0.85	3.40	3.44
BG 30 108 00004	14.02.2000	16.02.2000	17.05.2000	5 000.00	13 852.50	99.18	0.83	3.32	3.36	5 000.00	99.19	99.70	99.20	0.81	3.23	3.27
BG 30 109 00002	21.02.2000	23.02.2000	24.05.2000	5 000.00	14 620.50	99.20	0.81	3.23	3.27	5 000.00	99.20	99.25	99.23	0.78	3.11	3.15
BG 30 110 00000	28.02.2000	01.03.2000	31.05.2000	5 000.00	9 555.00	99.21	0.80	3.19	3.23	5 000.00	99.21	99.25	99.25	0.76	3.03	3.07
BG 30 112 00006	06.03.2000	08.03.2000	07.06.2000	5 000.00	9 522.50	99.22	0.79	3.15	3.19	5 000.00	99.23	99.26	99.25	0.76	3.03	3.07
BG 30 113 00004	13.03.2000	15.03.2000	14.06.2000	5 000.00	5 315.00	99.12	0.89	3.56	3.61	5 000.00	98.77	99.26	99.14	0.87	3.48	3.53
BG 30 114 00002	20.03.2000	22.03.2000	21.06.2000	5 000.00	11 260.00	99.01	1.00	4.01	4.07	5 000.00	98.96	99.20	99.12	0.89	3.56	3.61
BG 30 115 00009	27.03.2000	29.03.2000	28.06.2000	5 000.00	13 971.50	99.01	1.00	4.01	4.07	5 000.00	99.05	99.14	99.12	0.89	3.56	3.61
BG 30 116 00007	03.04.2000	05.04.2000	05.07.2000	5 000.00	12 422.50	99.04	0.97	3.89	3.94	5 000.00	99.08	99.12	99.10	0.91	3.64	3.69
BG 30 117 00005	10.04.2000	12.04.2000	12.07.2000	5 000.00	12 762.50	99.07	0.94	3.77	3.82	5 000.00	99.10	99.12	99.11	0.90	3.60	3.65
BG 30 118 00003	17.04.2000	19.04.2000	19.07.2000	5 000.00	13 580.00	99.07	0.94	3.77	3.82	5 000.00	99.09	99.18	99.11	0.90	3.60	3.65
BG 30 119 00001	24.04.2000	26.04.2000	26.07.2000	5 000.00	13 460.00	99.04	0.97	3.89	3.94	5 000.00	99.08	99.12	99.10	0.91	3.64	3.69
BG 30 120 00009	02.05.2000	03.05.2000	02.08.2000	5 000.00	13 482.50	99.07	0.94	3.77	3.82	5 000.00	99.08	99.12	99.10	0.91	3.64	3.69
BG 30 121 00007	08.05.2000	10.05.2000	09.08.2000	5 000.00	16 277.50	99.10	0.91	3.64	3.69	5 000.00	99.12	99.12	99.12	0.89	3.56	3.61
BG 30 122 00005	15.05.2000	17.05.2000	16.08.2000	5 000.00	15 895.00	99.12	0.89	3.56	3.61	5 000.00	99.14	99.14	99.14	0.87	3.48	3.53
BG 30 123 00003	22.05.2000	25.05.2000	24.08.2000	5 000.00	10 287.50	99.13	0.88	3.52	3.57	5 000.00	99.14	99.16	99.15	0.86	3.44	3.48
BG 30 124 00001	29.05.2000	31.05.2000	30.08.2000	5 000.00	12 592.50	99.13	0.88	3.52	3.57	5 000.00	99.15	99.15	99.15	0.86	3.44	3.48
BG 30 126 00006	05.06.2000	07.06.2000	06.09.2000	5 000.00	8 750.00	99.13	0.88	3.52	3.57	5 000.00	99.13	99.16	99.15	0.86	3.44	3.48
BG 30 127 00004	12.06.2000	14.06.2000	13.09.2000	5 000.00	12 512.00	98.94	1.07	4.30	4.37	5 000.00	99.00	99.28	99.11	0.90	3.60	3.65
BG 30 128 00002	19.06.2000	21.06.2000	20.09.2000	5 000.00	8 810.00	98.90	1.11	4.46	4.54	5 000.00	98.83	99.18	98.97	1.04	4.17	4.24
BG 30 129 00000	26.06.2000	28.06.2000	27.09.2000	5 000.00	14 912.50	98.94	1.07	4.30	4.37	5 000.00	99.00	99.02	99.00	1.01	4.05	4.11
BG 30 130 00008	03.07.2000	05.07.2000	04.10.2000	5 000.00	11 312.50	98.99	1.02	4.09	4.16	5 000.00	99.00	99.06	99.03	0.98	3.93	3.99
BG 30 131 00006	10.07.2000	12.07.2000	11.10.2000	5 000.00	13 224.60	99.04	0.97	3.89	3.94	5 000.00	99.06	99.13	99.08	0.93	3.72	3.78

(продължава)

(продължение)

ЕМИСИИ				ПОЛУЧЕНИ ПОРЪЧКИ				ОДОБРЕНИ ПОРЪЧКИ						
№	Дата на аукционна емисията	Дата на пазежа	Предложено количество от МФ (хил. лв.)	Номинална стойност (хил. лв.)	Средна цена на 100 лв. номинал	Средна доходност		Номинална стойност (хил. лв.)	Цена на 100 лв. номинал		Средна доходност			
						До падежа %	Годишна %		Ефективна %	Годишна %	До падежа %	Годишна %	Ефективна %	Годишна %
BG 30 132 00004	17.07.2000	18.10.2000	5 000.00	12 260.50	99.07	0.94	3.77	3.82	5 000.00	99.15	99.16	0.86	3.44	3.48
BG 30 133 00002	24.07.2000	26.07.2000	5 000.00	11 277.50	99.09	0.92	3.68	3.73	5 000.00	99.15	99.16	0.86	3.44	3.48
BG 30 134 00000	31.07.2000	02.08.2000	5 000.00	7 412.50	99.08	0.93	3.72	3.78	5 000.00	99.08	99.17	0.87	3.48	3.53
BG 30 135 00007	07.08.2000	09.08.2000	5 000.00	9 097.50	99.11	0.90	3.60	3.65	5 000.00	99.13	99.15	0.87	3.48	3.53
BG 30 136 00005	14.08.2000	16.08.2000	5 000.00	8 437.50	99.12	0.89	3.56	3.61	5 000.00	99.14	99.16	0.86	3.44	3.48
BG 30 137 00003	21.08.2000	23.08.2000	5 000.00	7 210.00	99.03	0.98	3.93	3.99	5 000.00	99.01	99.15	0.908	3.72	3.78
BG 30 138 00001	28.08.2000	30.08.2000	5 000.00	7 460.00	98.95	1.06	4.26	4.32	5 000.00	98.91	99.10	0.901	4.01	4.07
BG 30 140 00007	04.09.2000	07.09.2000	5 000.00	9 387.50	98.98	1.03	4.13	4.20	5 000.00	98.96	99.10	0.905	3.85	3.90
BG 30 141 00005	11.09.2000	13.09.2000	5 000.00	9 237.56	99.02	0.99	3.97	4.03	5 000.00	99.01	99.13	0.906	3.81	3.86
BG 30 142 00003	18.09.2000	20.09.2000	5 000.00	6 860.00	99.00	1.01	4.05	4.11	5 000.00	98.99	99.06	0.903	3.99	4.07
BG 30 143 00001	25.09.2000	27.09.2000	5 000.00	6 860.00	98.97	1.04	4.17	4.24	5 000.00	98.95	99.08	0.901	4.01	4.07
BG 30 144 00009	02.10.2000	04.10.2000	5 000.00	8 727.56	98.97	1.04	4.17	4.24	5 000.00	99.01	99.04	0.902	3.97	4.03
BG 30 145 00006	09.10.2000	11.10.2000	5 000.00	8 587.50	98.96	1.05	4.22	4.28	5 000.00	98.97	99.04	0.901	4.01	4.07
BG 30 146 00004	16.10.2000	18.10.2000	5 000.00	6 695.00	98.93	1.08	4.34	4.41	5 000.00	98.80	99.01	0.908	4.13	4.20
BG 30 147 00002	23.10.2000	25.10.2000	5 000.00	7 563.50	98.87	1.14	4.58	4.66	5 000.00	98.81	98.97	0.911	4.42	4.49
<b>Общо тримесечни емисии</b>			<b>215 000.00</b>	<b>485 590.22</b>					<b>215 000.00</b>					
BG 30 101 00009	04.01.2000	05.01.2000	20 000.00	55 050.00	93.23	7.26	7.28	7.28	20 000.00	94.00	94.53	6.13	6.15	6.15
BG 30 106 00008	31.01.2000	02.02.2000	20 000.00	80 480.00	94.81	5.47	5.49	5.49	20 000.00	95.20	95.28	5.01	5.02	5.02
BG 30 111 00008	28.02.2000	01.03.2000	20 000.00	33 600.00	95.13	5.12	5.13	5.13	20 000.00	95.19	95.30	4.95	4.97	4.97
BG 30 125 00008	29.05.2000	31.05.2000	20 000.00	34 130.00	95.10	5.15	5.17	5.17	20 000.00	95.05	95.43	4.98	4.99	4.99
BG 30 139 00009	28.08.2000	30.08.2000	20 000.00	41 530.00	94.81	5.47	5.49	5.49	20 000.00	94.89	95.27	5.07	5.19	5.20
<b>Общо едногодишни емисии</b>			<b>100 000.00</b>	<b>244 790.00</b>					<b>100 000.00</b>					
<b>Общо</b>			<b>315 000.00</b>	<b>730 380.22</b>					<b>315 000.00</b>					

Забележка: Съгласно методиката, прилагана от МФ, доходността на свързваните бонове се изчислява по следните формули:

$$\text{ДП} = \frac{\text{ОП} \times 100}{\text{К}}, \text{ където}$$

ДП – доходност до падежа;

О – отстъпка от номинал;

К – цена на 100 лв. номинал.

Приема се, че годината има 364 дена.

$$\text{ЕГД} = \frac{[(1 + \text{ДП})^n - 1] \times 100}{n}$$

ЕГД – ефективна годишна доходност;

n – брой периоди в 1 година.

## Лихвоносни ДЦК, емитирани по реда на Наредба № 5 на МФ и БНБ (съкровищни облигации)

№	ЕМИСИИ					Предложен от МФ лихвен процент	Предложено количество от МФ		ПОЛУЧЕНИ ПОРЪЧКИ		ОДОБРЕНИ ПОРЪЧКИ				
	Дата на аукциона	Дата на емисията	Дата на отваряне-плащане	Дата на падежа	Дата на лихвени плащания		Общ обем (хил. лв.)	Обем на аукциона (хил. лв.)	Номинална стойност (хил. лв.)	Средна цена на 100 лв. номинал	Номинална стойност (хил. лв.)	Цена на 100 лв. номинал			Средна ефективна годишна доходност %
												Минимална	Максимална	Средна	
BG 20 300 00116	17.01.2000	19.01.2000		16.01.2002	19.07.2000 17.01.2001 18.07.2001 16.01.2002	8%	28 000.00		87 580.00	99.13	28 000.00	99.55	100.02	99.74	8.14
BG 20 302 00112	14.02.2000	16.02.2000		13.02.2002	16.08.2000 14.02.2001 15.08.2001 13.02.2002	7%	28 000.00		84 094.00	99.50	28 000.00	100.20	101.10	100.34	6.81
BG 20 303 00110	13.03.2000	15.03.2000		13.03.2002	13.09.2000 14.03.2001 12.09.2001 13.03.2002	7%	28 000.00		61 368.00	99.17	28 000.00	99.73	100.73	100.10	6.95
BG 20 304 00118	03.04.2000	05.04.2000	05.04.2000	03.04.2002	04.10.2000 04.04.2001 03.10.2001 03.04.2002	7%	50 000.00	15 000.00	46 165.00	99.77	15 000.00	100.00	100.60	100.29	6.84
*BG 20 304 00118	02.05.2000	05.04.2000	03.05.2000	03.04.2002				20 000.00	54 461.00	100.18	20 000.00	100.56	101.27	100.72	
*BG 20 304 00118	05.06.2000	05.04.2000	07.06.2000	03.04.2002				15 000.00	50 457.50	101.10	15 000.00	101.31	101.82	101.51	
BG 20 306 00113	03.07.2000	05.07.2000	05.07.2000	03.07.2002	03.01.2001 04.07.2001 02.01.2002 03.07.2002	7%	50 000.00	15 000.00	38 290.00	99.97	15 000.00	100.11	100.77	100.30	6.84
*BG 20 306 00113	31.07.2000	05.07.2000	02.08.2000	03.07.2002				20 000.00	53 730.00	100.81	20 000.00	100.89	101.73	101.20	
*BG 20 306 00113	04.09.2000	05.07.2000	07.09.2000	03.07.2002				15 000.00	43 735.00	101.61	15 000.00	101.80	102.30	101.95	

(продължава)



(продължение)

№	ЕМИСИИ				Предложен от МФ лихвен ливен процент	Предложено количество от МФ			ПОЛУЧЕНИ ПОРЪЧКИ		ОДОБРЕНИ ПОРЪЧКИ				
	Дата на аукциона	Дата на емисията	Дата на отваряне-плащане	Дата на падежа		Дата на плащания	Общ обем (хил. лв.)	Обем на аукциона (хил. лв.)	Номинална стойност (хил. лв.)	Средна цена на 100 лв. номинал	Цена на 100 лв. номинал		Номинална стойност (хил. лв.)	Средна ефективна годишна доходност %	
											Максимална	Минимална		Средна	Средна
BG 20 308 00119	02.10.2000	04.10.2000	04.10.2000	02.10.2002	04.04.2001 03.10.2001 03.04.2002 02.10.2002	50 000.00	15 000.00	53 250.00	100.80	15 000.00	101.04	101.62	101.24	6.33	
<b>Общо двегодишни емисии</b>						<b>234 000.00</b>	<b>115 000.00</b>	<b>573 130.50</b>		<b>199 000.00</b>					
BG 20 301 00114	07.02.2000	09.02.2000	09.02.2000	05.02.2003	09.08.2000 07.02.2001 08.08.2001	50 000.00	5 000.00	34 765.00	98.78	5 000.00	100.70	101.64	101.20	8.54	
*BG 20 301 00114	17.02.2000	18.02.2000	18.02.2000	05.02.2003	06.02.2002 07.08.2002 05.02.2003	15 000.00	15 000.00	59 465.00	100.15	15 000.00	100.91	102.63	101.47		
*BG 20 301 00114	24.02.2000	25.02.2000	25.02.2000	05.02.2003		15 000.00	15 000.00	48 516.60	99.98	15 000.00	100.64	101.82	100.93		
*BG 20 301 00114	02.03.2000	06.03.2000	06.03.2000	05.02.2003		15 000.00	15 000.00	49 498.00	100.36	15 000.00	100.64	102.02	101.21		
BG 20 305 00115	17.04.2000	19.04.2000	19.04.2000	16.04.2003	18.10.2000 18.04.2001 17.10.2001	30 000.00	10 000.00	44 350.00	98.58	10 000.00	99.22	100.40	99.68	8.12	
					17.04.2002 16.10.2002 16.04.2003										
*BG 20 305 00115	15.05.2000	19.04.2000	17.05.2000	16.04.2003		10 000.00	10 000.00	42 182.80	100.20	10 000.00	100.53	101.20	100.88		
*BG 20 305 00115	19.06.2000	19.04.2000	21.06.2000	16.04.2003		10 000.00	10 000.00	33 780.05	99.53	10 000.00	100.13	101.77	101.26		
BG 20 307 00111	17.07.2000	19.07.2000	19.07.2000	16.07.2003	17.01.2001 18.07.2001 16.01.2002	30 000.00	10 000.00	37 920.00	100.01	10 000.00	100.18	101.59	100.67	7.74	
					17.07.2002 15.01.2003 16.07.2003										

(продължава)

(продължение)

№	ЕМИСИИ					Предд-жен от МФ лихвен процент	Предложено количество от МФ		ПОЛУЧЕНИ ПОРЪЧКИ		ОДОБРЕНИ ПОРЪЧКИ			
	Дата на аукциона	Дата на емисията	Дата на отваряне-плащане	Дата на падежа	Дата на лихвени плащания		Общ обем (хил. лв.)	Обем на аукциона (хил. лв.)	Номинална стойност (хил. лв.)	Средна цена на 100 лв. номинал	Цена на 100 лв. номинал		Средна ефективна годишна доходност %	
											Мини-мална	Макси-мална		
*BG 20 307 00111	14.08.2000	19.07.2000	16.08.2000	16.07.2003		10 000,00	10 000,00	52 900,00	101,41	10 000,00	101,73	103,02	102,04	
*BG 20 307 00111	18.09.2000	19.07.2000	20.09.2000	16.07.2003		10 000,00	10 000,00	40 630,00	102,71	10 000,00	103,24	103,80	103,57	
BG 20 310 00115	16.10.2000	18.10.2000	18.10.2000	15.10.2003	18.04.2001	30 000,00	10 000,00	42 068,00	100,71	10 000,00	101,20	101,92	101,44	6,96
				17.10.2001										
				17.04.2002										
				16.10.2002										
				16.04.2003										
				15.10.2003										
<b>Общо тригодишни емисии</b>						<b>140 000,00</b>	<b>120 000,00</b>	<b>486 075,45</b>		<b>120 000,00</b>				
BG 20 309 00117	09.10.2000	11.10.2000	11.10.2000	05.10.2005	11.04.2001	9%	10 000,00	46 780,00	93,48	10 000,00	97,66	102,21	98,78	9,31
				10.10.2001										
				10.04.2002										
				09.10.2002										
				09.04.2003										
				08.10.2003										
				07.04.2004										
				06.10.2004										
				06.04.2005										
				05.10.2005										
<b>Общо петгодишни емисии</b>						<b>40 000,00</b>	<b>10 000,00</b>	<b>46 780,00</b>		<b>10 000,00</b>				
<b>Общо</b>						<b>414 000,00</b>	<b>245 000,00</b>	<b>1 105 985,95</b>		<b>329 000,00</b>				

\* Цените включват натрупаната лихва към датата на отварянето на емисията. Затова не се публикува средна ефективна годишна доходност.  
 Забележка: Съгласно прилаганата от МФ методика ефективната годишна доходност се изчислява по вградената в MICROSOFT EXCEL функция за доход.

През октомври за участие в приватизацията са продадени държавни дългосрочни облигации, емитирани по реда на чл. 5 от ЗУНК, за 5 хил. щ. д. Тези държавни ценни книжа на основание чл. 5 от Наредбата за реда за участие в приватизацията на притежателите на държавни дългосрочни облигации, емитирани по реда на Закона за уреждане на необслужваните кредити, договорени до 31 декември 1990 г., ПМС № 244 от 1991 г., ПМС

№ 186 от 1993 г. и ПМС № 3 от 1994 г., са прехвърлени по сметка на Министерството на финансите като платежно средство в една приватизационна сделка и са канцелирани в края на месеца.

И през този месец няма сделки за прехвърляне на ДЦК от емисия № 98 от 1993 г. във връзка с използването им като платежно средство в приватизационни сделки.

През октомври са продадени и из-

Графика 22

### Динамика на цените на ДЦК, емитирани по реда на чл. 4 и 5 от ЗУНК, продадени на фирми и граждани за участие в приватизацията



ползвани държавни дългосрочни облигации, емитирани по реда на чл. 5 от ЗУНК на основание чл. 1 от Наредбата за реда за използване на държавните дългосрочни облигации,

емитирани по реда на ЗУНК, за погасяване на задълженията към държавата, възникнали по реда на същия закон (обн., ДВ, бр. 12 от 3 февруари 1995 г.), за 199 хил. щ. д.

### Обем на държавните дългосрочни облигации, използвани като платежно средство в приватизационни сделки

	Година	I	II	III	IV	V	VI	VII	VIII	IX	X	XI	XII	Общо
I. ДЦК	1994					19.20	0.10	501.40	110.70	177.00	76.70	609.80	28.30	1523.20
в левове	1995	88.20	257.20	65.00	35.50	143.60	132.40	262.90	148.90	59.80	54.90	242.50	354.90	1845.80
(хил. лв.)	1996	5.70	53.90	16.50	113.90	16.60	147.80	19.90	46.00	121.30	309.60	541.20	1151.20	2543.60
	1997	210.70	1374.90	114.90	1259.35	4354.90	744.30	500.80	175.00	209.10	184.50	135.60	144.70	9408.75
	1998	3916.30	17.18	238.60	13.70	60.00	90.72	27.30	3.96	0.00	11.47	0.00	0.00	4379.23
	1999	0.00	0.00	0.00	0.00	0.00	0.00	0.00	0.00	0.00	0.00	0.00	0.00	0.00
	2000	0.00	0.00	6.90	0.00	0.00	0.00	0.00	0.00	0.00	0.00			6.90
II. ДЦК	1994													
в щатски	1995						0.80	0.10	0.10	0.90	1.70		3.90	7.50
долари	1996	0.18	0.23	0.32	2.22	0.04	2.47	0.20	2.21	0.22	4.29	1.22	0.76	14.37
(млн. щ. д.)	1997	4.96	0.68	4.10	0.11	1.54	1.41	6.22	1.73	3.86	2.63	2.15	10.26	39.64
	1998	31.50	4.79	11.00	13.00	13.15	10.59	5.18	13.78	4.77	3.60	4.55	2.81	118.72
	1999	9.50	1.61	5.34	0.67	0.61	0.21	0.66	0.03	0.04	2.00	0.03	0.04	20.74
	2000	0.02	0.01	0.01	0.01	0.03	0.01	0.04	0.005	0.02	0.05			0.138
III. ДЦК в евро	1999							0.00	2.79	0.00	0.00	0.00	0.00	2.79
(хил. евро)	2000	0.00	4.05	0.00	0.00	0.00	0.00	0.00	0.00	0.00	0.00			4.05

- Забележки:**
1. ДЦК в левове включват държавните дългосрочни облигации, емитирани по реда на чл. 4 от ЗУНК, на постановления на Министерския съвет № 186 от 1993 г. и № 3 от 1994 г.
  2. ДЦК в щатски долари са държавните дългосрочни облигации, деноминирани в щатски долари и емитирани по реда на чл. 5 от ЗУНК.
  3. ДЦК в евро са държавните дългосрочни облигации от емисия № 400 от 1999 г., деноминирани в евро и емитирани на основание § 10 от Преходните и заключителни разпоредби на ЗДБ на РБ за 1999 г.

# 5

## ПЪРВИЧНИ ДИЛЪРИ НА ДЦК И СТРАНИЦИ НА REUTERS ЗА КОТИРОВКИ НА ДЦК

---

На основание чл. 4, ал. 1 от Наредба № 5 на МФ и БНБ министърът на финансите и управителят на БНБ утвърдиха първичните дилъри на държавни ценни книжа, както следва:

**ДО 31 ДЕКЕМВРИ 2000 г.**

БАНКА ДСК	SSBG 01-03
ТЪ БИОХИМ	CBVB 01-03
БНП ДРЕЗДНЕРБАНК	BSBD 01-03
БУЛБАНК	BGTB 01-03
БЪЛГАРСКА ПОЩЕНСКА БАНКА	BPVB 01-03
ТЪ БЪЛГАРИЯ-ИНВЕСТ	BGIN 01-03
ДЕМИРБАНК (БЪЛГАРИЯ) АД	DBBG 01-03
ДЗИ ИНВЕСТ	SIIB 01
ЕВРОБАНК	EBSF 01-03
СЖ ЕКСПРЕСБАНК АД	EBVB 01
СТОПАНСКА И ИНВЕСТИЦИОННА БАНКА АД	RIBB 01-03
НЕФТИНВЕСТБАНК	OBVG 01-03
ИНГБАНК	INBS 01-03
ОБЕДИНЕНА БЪЛГАРСКА БАНКА	UBVB 01-03
ОБЩИНСКА БАНКА	SMBK 01-03
ПЪРВА ИНВЕСТИЦИОННА БАНКА	BFIB 01-03
РАЙФАЙЗЕНБАНК	RBBS 01-03
РОСЕКСИМБАНК	REBS 01
ТЪ ХЕБРОС	AGBG 01-03
ЮНИОНБАНК	UNBS 01-03
„БУЛБРОКЪРС“ АД	BULB 01-03

ФК ЕВРОФИНАНС	EUFI 01-03
ФБК ЕЛАНА	ELAN 01-03
ЦЕНТРАЛНА КООПЕРАТИВНА БАНКА	SCCB 01-03
ОБОБЩЕНИ СТРАНИЦИ ЗА КОТИРОВКИ	BGTSY= BGZUNK= BGTSYM=
БНБ – страници с информация за междубанковия пазар на ДЦК	BGBNB 5 BGBNB 6 BGBNB 9

# СЪВМЕСТНО ПИСМО № 33-17-00/4660 ОТ 20 ОКТОМВРИ 2000 Г.



## НА МФ И БНБ ОТНОСНО ПРОМЕНИ В КРИТЕРИИТЕ ЗА ОЦЕНКА И ИЗБОР НА ПЪРВИЧНИ ДИЛЪРИ НА ДЦК

---

До изпълнителните директори на  
търговските банки,  
ДЗИ Инвест,  
Булброкърс АД,  
ФК Еврофинанс и  
ФБК Елана

Уважаеми господа,

Уведомяваме ви, че министърът на финансите и управителят на БНБ утвърдиха промени в Критериите за оценка и избор на първични дилъри на ДЦК, изпратени ви с писмо № 9100-0012/31.01.2000 г., както следва:

1. Отпада изискването по т. 7 първичните дилъри да изпращат в БНБ ежедневно информация относно котировките „купува“ и „продава“ за всяка новоемитирана емисия, минимум от нейното емитиране до следващия аукцион за емисия със същия матуритет.
2. По т. 10 първичните дилъри – търговски банки, следва да поддържат портфейл от ДЦК с постоянна наличност по регистъра в БНБ за съответния период, с цел да се намали тяхната рискова експозиция, в размер не по-малко от 3 (три) на сто от размера на привлечените средства, определени по реда за изчисляване на задължителните минимални резерви в БНБ.

Измененията ще се вземат предвид при избора на първични дилъри на ДЦК за периода след 1.01.2001 г. и ще се приложат при оценка изпълнението на критериите за периода 01.07.2000 г. – 31.12.2000 г.

Издание на Българската народна банка  
Управление „Фискални услуги“, тел. 9145-1486  
1000 София, пл. „Княз Александър Батенберг“ № 1  
Телефон: 91459  
Телекс: 24090, 24091  
Факс: 980 2425, 980 6493  
Предпечатна подготовка: „Печатни издания на БНБ“  
Печат и книговезко изпълнение: Полиграфична база на БНБ