

# Банките в България

октомври – декември 2013 г.



БЪЛГАРСКА  
НАРОДНА  
БАНКА



# Банките в България



БЪЛГАРСКА  
НАРОДНА  
БАНКА

© Българска народна банка, 2014 г.

**ISSN 1313-437X**

Материалите по раздели II–V са получени за редакционна обработка на 6 февруари 2014 г., а по раздел I – на 17 април 2014 г.

Информацията, публикувана в тримесечния бюлетин на БНБ *Банките в България*, може да се ползва без специално разрешение, единствено с изричното позоваване на източника.

Художественото оформление на корицата е разработено въз основа на банкнотата с номинал 10 лв., емисия 1999 г.

Издание на Българската народна банка  
Управление „Банков надзор“  
1000 София, пл. „Княз Александър I“ № 1  
Тел.: 02 9145 1906, 1271  
Интернет страница: [www.bnb.bg](http://www.bnb.bg)



I. Състояние на банковата система (четвърто тримесечие на 2013 г.).....	5
II. Методологически бележки.....	17
III. Надзорни регулации.....	19
IV. Баланси, отчети за доходите и допълнителна информация за банковата система и за банките по групи.....	23
V. Баланси, отчети за доходите и кредити и привлечени средства на отделните банки.....	53

## Съкращения

БНБ	Българска народна банка
б.т.	базисна точка
ДМА	дълготрайни материални активи
ДФИ	други финансови институции
ДЦК	държавни ценни книжа
ЕИБ	Европейска инвестиционна банка
ЕЦБ	Европейска централна банка
ЗИД	Закон за изменение и допълнение
ЗКИ	Закон за кредитните институции
ЗМР	задължителни минимални резерви
МСС	Международни счетоводни стандарти
МСФО	Международни стандарти за финансово отчитане
НФИ	нефинансови институции
пр.п.	процентен пункт
РКФО	Рамка за консолидирано финансово отчитане за надзорни цели
СГС	Софийски градски съд
УБОД	Унифициран банков отчет за дейността
ЦК	ценни книжа
щ.д.	щатски долар
<i>ROA</i>	възвръщаемост на активите
<i>ROE</i>	възвръщаемост на капитала

# I. Състояние на банковата система

(четвърто тримесечие на 2013 г.)

1. Банкова система: структура и тенденции .....	7
1.1. Динамика по групи банки .....	7
1.2. Структурни промени в баланса на системата .....	8
1.3. Кредитна дейност .....	9
1.4. Привлечени средства .....	10
1.5. Балансов капитал .....	11
2. Рисков профил на системата .....	12
3. Динамика и развитие на основните рискове пред системата .....	12
3.1. Качество на активите .....	12
3.2. Въздействие върху доходността .....	13
3.3. Способност на капитала да абсорбира шокове .....	14
3.4. Капацитет за посрещане на ликвиден натиск .....	15





## 1. Банкова система: структура и тенденции

### 1.1. Динамика по групи банки

През четвъртото тримесечие на 2013 г. кредитната активност се засили в сравнение с периода юли – септември, но повишеният темп на растеж на кредитния портфейл (1.3%) бе повлиян от увеличениния размер на вземанията от централни правителства. При депозитите от граждани и домакинства бе отчетен най-високият тримесечен темп на растеж от началото на годината (4.0%). Запази се тенденцията нарастването на ресурса от населението да се определя в значима степен от местните банки. Слабо се увеличи дялът на инвестициите в ценни книжа, основно за сметка на намаляващия дял на паричните средства.

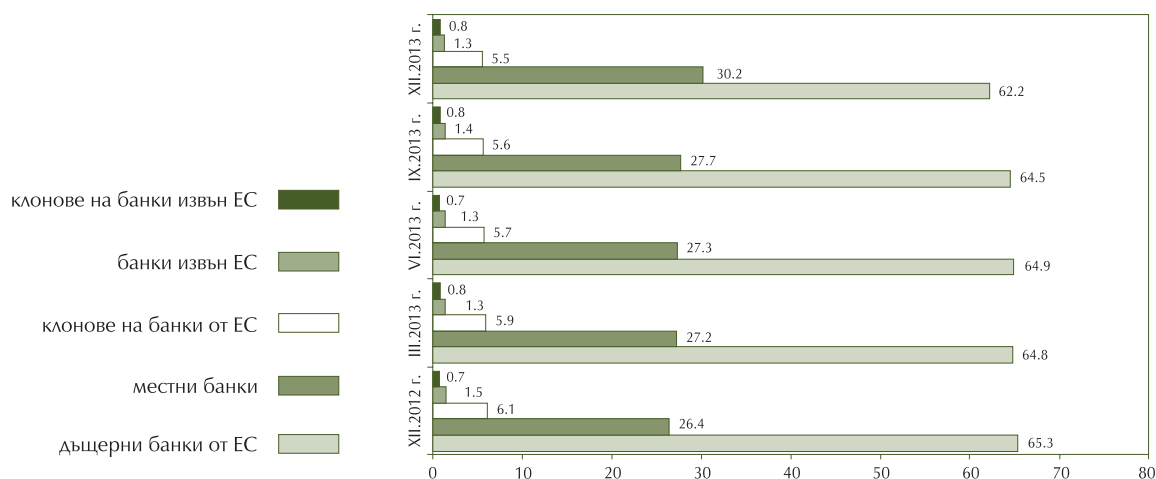
През четвъртото тримесечие на годината активите на банковия сектор нараснаха с по-нисък темп (1.1%) спрямо предходния тримесечен период (2.0%). На годишна база те се увеличиха с 4.0% до 85.7 млрд. лв. въпреки слабата икономическа активност. Динамиката при *местните банки*<sup>1</sup> бе отчетлива, като техният пазарен дял в края на декември достигна 30.2%. Сви се дялът на дъщерните банки от ЕС (до 62.2%). Нямаше съществено изменение в пазарните позиции на клоновете на банки от и извън ЕС (съответно 5.5% и 0.8%), както и на банките извън ЕС (1.3% в края на декември).

*Динамиката в баланса на банковата система отново се определяше от местните банки.*

Графика 1

Пазарен дял на местни и чуждестранни банки

(%)



**Забележка:** Сборът на числата може да не се равнява на 100% поради закръгляване.

<sup>1</sup> Със заповед от 18 септември 2013 г. на подуправителя на БНБ, ръководещ управление „Банков надзор“, бе одобрено придобиването от „Първа инвестиционна банка“ АД на 100% от акциите на „МКБ Юнионбанк“ ЕАД. В края на декември 2013 г. Юнионбанк е включена в групата на местните банки.

*Инвестициите в български ценни книжа се увеличиха.*

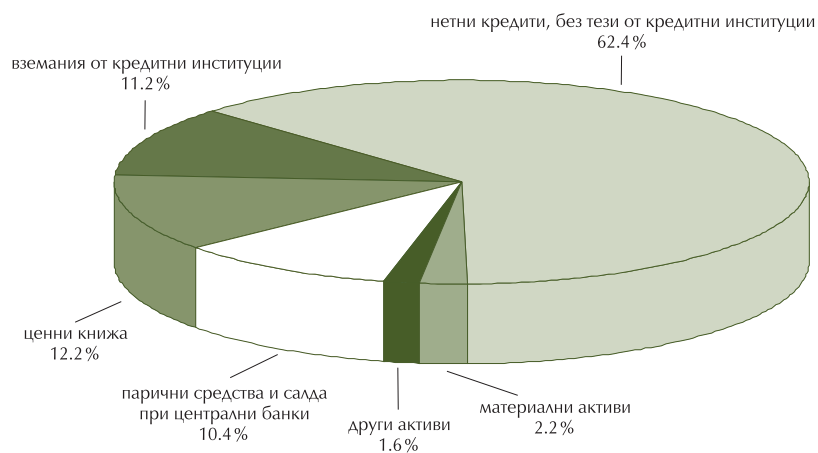
*Запази се тенденцията към повишаване дела на ресурса от резидентни източници.*

## 1.2. Структурни промени в баланса на системата

- Свиването на паричните средства с 8.1% (783 млн. лв.) през тримесечието допринесе за намалението на техния дял в активите на банковата система до 10.4%.
- Нарастването на портфейлите с ценни книжа с 326 млн. лв. (3.2%) бе движено от растежа във всички портфейли, най-вече в тези на разположение за продажба. Делът на дълговите инструменти на местни емитенти се увеличи предимно поради растежа на държавните ценни книжа (с 320 млн. лв., 6.1%). Свиха се дълговите инструменти на чуждестранни емитенти (със 107 млн. лв.) основно поради намалението на тези от кредитни институции. Динамиката доведе до повишение на дела на книжата на местни емитенти в структурата на дълговите инструменти до 59.8% (при 57.7% към септември).

Графика 2

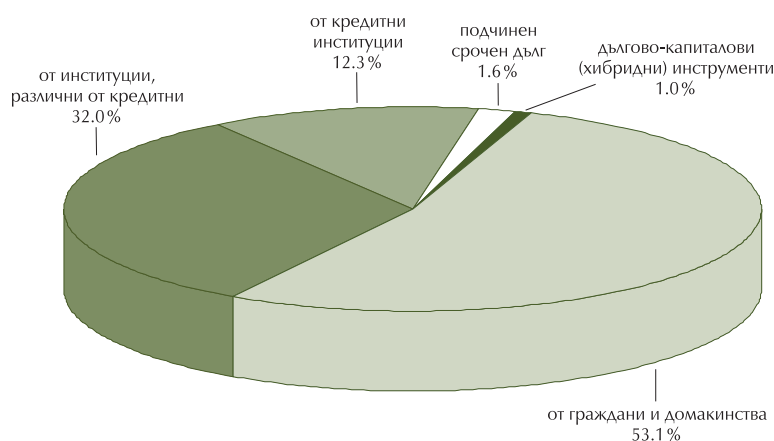
### Структура на активите на банките към 31 декември 2013 г.



**Забележка:** Сборът на числата може да не се равнява на 100% поради закръгляване.

- Привлеченият ресурс от резиденти се увеличи с 1.6 млрд. лв. в резултат от растежа на депозитите на населението. Привлечените средства от нерезиденти се свиха с 547 млн. лв. и към края на декември техният дял в общия привлечен ресурс намалѐ до 16.4%.
- По-високият темп на нарастване на депозитите на граждани и домакинства допринесе за увеличаване на дела им в общите привлечени средства до 53.1%. Продължи свиването на дела на ресурса от кредитни институции – до 12.3%, както и на този от институции, различни от кредитни – до 32.0%.

Графика 3  
Структура на привлечените средства към 31 декември 2013 г.



**Забележка:** Сборът на числата може да не се равнява на 100% поради закръгляване.

### 1.3. Кредитна дейност

През периода октомври – декември *брутните кредити (без тези за кредитни институции)* нараснаха със 735 млн. лв. Най-голямо бе увеличението през декември, предшествано от намаление през ноември и слабо нарастване през октомври.

- Запази се наблюдаваният от средата на 2013 г. процес на свиване на размера на заемите, деноминирани в резервна валута (евро) и в други валути, за сметка на нарастване на тези в левове.<sup>2</sup>
- *Корпоративният кредитен портфейл* се увеличи със 126 млн. лв. (0.3%) спрямо края на третото тримесечие.
- *Експозициите на дребно* нараснаха със 145 млн. лв. (0.8%) под влияние на обратно придобити кредити.
- *Вземанията от некредитни институции* се увеличиха със 142 млн. лв. (14.7%).
- *Вложенията в кредитни институции* нараснаха с 952 млн. лв. (11.0%).

Делът на брутните кредити и аванси в левове се увеличи до 36.3%, като най-голямо нарастване на експозициите в левове бе регистрирано при корпоративните кредити. С изключение на

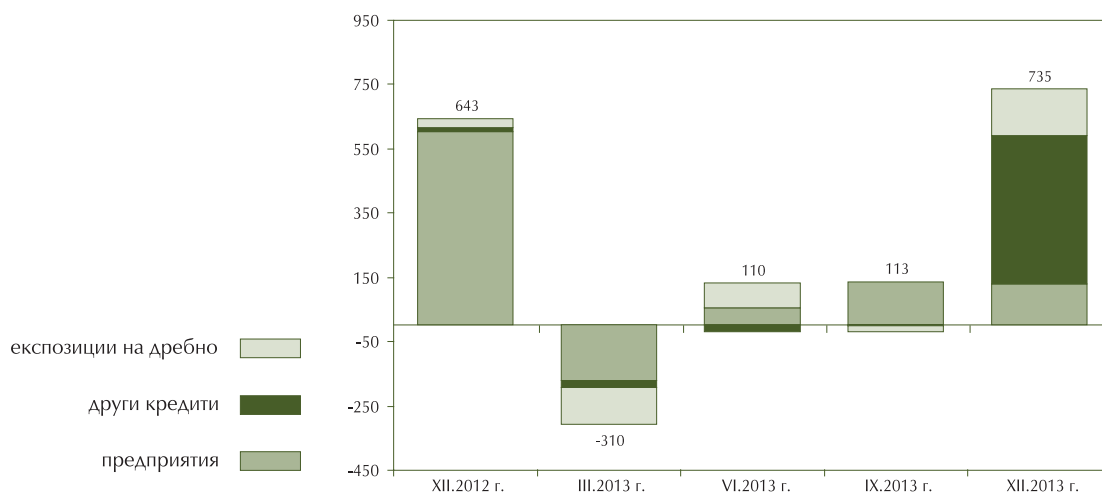
<sup>2</sup> За една година заемите в левове (без тези за кредитни институции) нараснаха с 9.2% (1.9 млрд. лв.), а тези в резервна валута (евро) и в други валути намаляха с еднакъв темп – 3.4% (респективно с 1.2 млрд. лв. за кредитите в евро и с 50 млн. лв. за тези в други валути).

експозициите към централни правителства и пласментите в кредитни институции всички останали сегменти на кредитния портфейл, деноминирани в резервна валута, се свиха, като делът им остана без промяна спрямо септември (58.9%). Този на кредитите в други валути се сви до 4.8%.

Графика 4

#### Тримесечен растеж на брутните кредити (без тези за кредитни институции)

(млн. лв.)



**Забележка:** Числата в графиката показват общото изменение на брутните кредити.

#### 1.4. Привлечени средства

През четвъртото тримесечие на 2013 г. привлечените средства нараснаха неравномерно, като бе регистрирано слабо намаление през октомври и растеж през последните два месеца на годината. В края на декември те възлязоха на 73.9 млрд. лв., или с 1.1 млрд. лв. повече спрямо септември.

*Темпът на растеж на депозитите на населението на годишна база се забави въпреки засиленото им нарастване през последното тримесечие на годината.*

- През четвъртото тримесечие депозитите на населението се увеличиха с 1.5 млрд. лв. при увеличение с 1.2 млрд. лв. за същия период на 2012 г. Нарасналите депозити на граждани и домакинства през декември (с 697 млн. лв.) формираха 1/5 от годишния прираст, а общото им увеличение през последното тримесечие – близо половината от растежа за годината.
- При ресурса от институции, различни от кредитни, отново бяха регистрирани значителни месечни колебания, в резултат на което общо за тримесечието той нарасна само с 0.3% (78 млн. лв.).

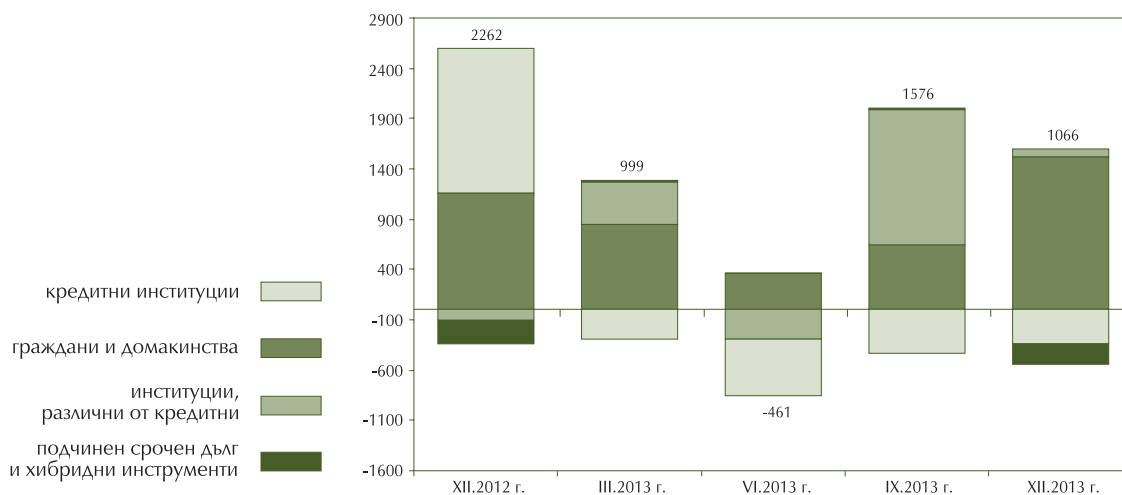
- *Привлечените средства от кредитни институции* продължиха да намаляват (с 330 млн. лв.) поради издължаването на ресурс към компаниите майки.
- *Привлеченият ресурс от нерезиденти* през тримесечието се сви общо с 547 млн. лв.

Продължи да нараства делът на привлечените средства в левове, който достигна 49.7%. Сви се делът на ресурса в резервна валута (евро) до 43.6% и този в други валути – до 6.7%.

Графика 5

## Тримесечен растеж на привлечените средства

(млн. лв.)



**Забележка:** Числата в графиката показват общото изменение на привлечените средства.

### 1.5. Балансов капитал

През последното тримесечие на 2013 г. балансовият капитал се увеличи с 81 млн. лв. (0.7%) и достигна 11.2 млрд. лв. Положителен принос имаха финансовия резултат за текущата година, увеличението на емитирания капитал и на резервите (вкл. неразпределени печалби). Преоценъчните резерви се свиха.

*Кредитният риск продължи да определя тенденциите в балансите на кредитните институции.*

## 2. Рисков профил на системата

В рамките на разглеждания период се запазиха параметрите на основните фактори, оказващи влияние върху структурата на балансите на банките и върху източниците на приходи.

- Капиталовият излишък бе съхранен.
- Остатъчният кредитен риск под формата на нетни необслужвани кредити е адекватно покрит с буфери, но продължава да ангажира финансови и административни ресурси на банките.
- Въпреки известното нарастване на нелихвените приходи техният размер не бе в състояние да компенсира напълно спада в лихвения компонент на доходите от основна дейност.
- Нивото на основните ликвидни показатели (коефициент на ликвидните активи, съотношението „кредити/депозити“) остана стабилно.

## 3. Динамика и развитие на основните рискове пред системата

### 3.1. Качество на активите

И през разглеждания период кредитният риск продължи да определя тенденциите в балансите и поведението на кредитните институции. Равнището му бе повлияно и от прилагането на различни техники за управление на влошените портфейли, включително посредством реструктуриране, продажби и отписвания. На тримесечна база класифицираните експозиции намаляха с 88 млн. лв. (0.6%), като в рамките на последните две класификационни групи (кредитите с просрочие над 90 дни) беше отчетен спад със 78 млн. лв. (0.8%). Процесът беше съпроводен с нарастване на обезценката и степента на покритие.

Увеличената обезценка допринесе за намаляването на балансовата стойност на необслужваните активи. В комбинация с растежа на нетния кредитен портфейл на системата делът на *нетните необслужвани кредити* (остатъчният риск) намаля до 10.3% в края на периода. Провизионният буфер в банковата система се запази. *Коефициентът на покритие на необслужваните експозиции над 90 дни* (включващи и тези в група „загуба“) се подобри до 73.2% в резултат както на увеличената през тримесечието обезценка, така и на едновременния спад на обема на просрочените експозиции.

Графика 6  
**Дял на нетните необслужвани кредити в нетните кредити  
 (без тези за кредитни институции)**  
 (%)



Останалите активи (различни от кредити) останаха с добро качество и ликвидност, но с ниска доходност. Делът на пласментите (вложенията в банки) през тримесечието се повиши до 11.2% в общите активи главно за сметка на паричните средства. Растежът на ценните книжа осигури дял в балансовото число от 12.2%, а тежестта на материалните активи и на нетекущите активи за изваждане от употреба остана несъществена (с дял от 2.5% в баланса на системата).

### 3.2. Въздействие върху доходността

В края на декември банковата система отчете неаудитирана печалба в размер на 585 млн. лв., или с 18 млн. лв. повече спрямо 31 декември 2012 г. Коефициентът за *възвръщаемост на активите (ROA)* бе 0.70% (при 0.71% към декември 2012 г.), като незначителното отклонение се дължеше на по-слабия темп на нарастване на печалбата в сравнение с този на активите на банковата система. Намалението в показателя за *възвръщаемост на капитала (ROE)* от 5.71% на 5.64% към декември 2013 г. бе повлияно от засилването на собствените средства.

Към декември 2013 г. размерът на нетния лихвен доход бе с 85 млн. лв. по-малък, отколкото през същия период на предходната година. Това доведе до намаление на показателя *нетен лихвен марж* до 3.34% (при 3.61% година по-рано). Лихвоносните активи се увеличиха с 3.3 млрд. лв. (4.5%).

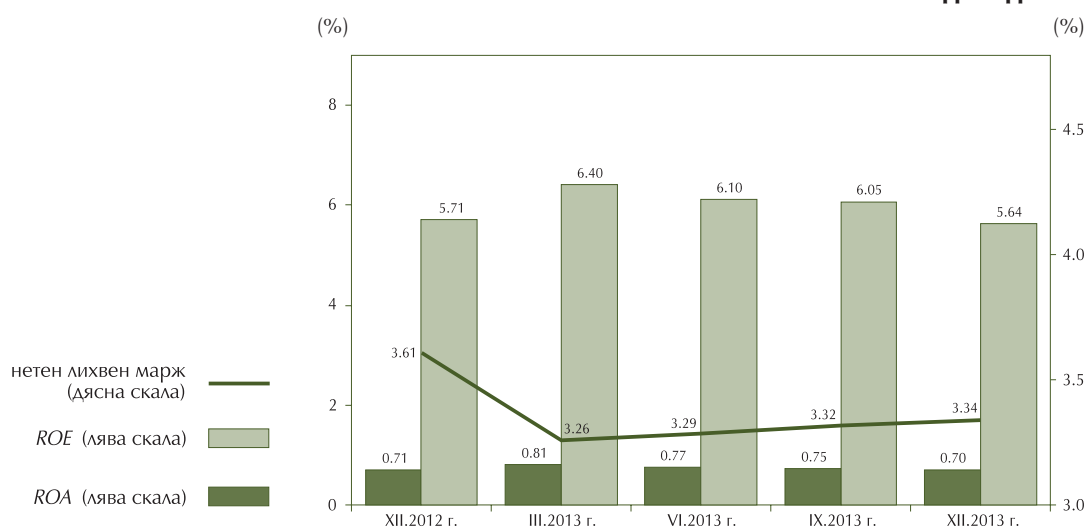
*Доходността на банковия сектор през 2013 г. остана на приемливо ниво.*



В структурата на оперативния доход делът на нетния доход от финансови инструменти се понижи до 5.7% най-вече поради по-ниските печалби от лихвени инструменти и от валутна търговия. Увеличеният размер на нетния доход от такси и комисиони (с 40 млн. лв.) се дължеше на по-големите приходи, свързани с ценни книжа, и на други приходи от такси и комисиони.

Графика 7

## Показатели за доходност



### 3.3. Способност на капитала да абсорбира шокове

През четвъртото тримесечие капиталът от първи ред нарасна с 1.5%, или със 158 млн. лв. (преди намаленията). Положителен принос имаше увеличението на регистрирания капитал и на резервите, както и на хибридните инструменти.

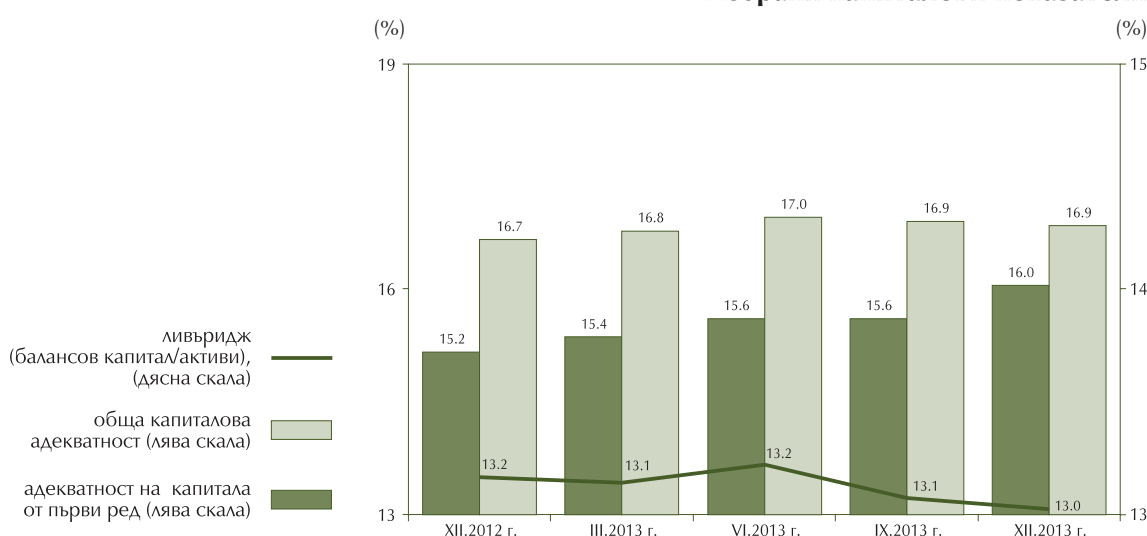
Слабото намаление през тримесечието на капиталовите изисквания беше обусловено от спада при общите капиталови изисквания за кредитен риск и при свързаните с тях други капиталови изисквания. Нямаше съществени изменения в структурата на капиталовите изисквания за различните видове риск (кредитен, пазарен и операционен). *Кредитният риск* заемаше 58.1% от общите капиталови изисквания (при 58.2% към септември), а *операционният риск* запази тежестта си от 7.7%. Слабо се увеличи нивото на *позиционния, валутния и стоковия риск* (пазарния риск) до 0.9% в резултат от нарастването на дълговите и капиталовите инструменти в баланса на системата.

*И през това тримесечие бе отчетен растеж на капитала от първи ред.*

Общата капиталова адекватност на банковата система регистрира слабо отклонение (спад с 4 б.т. до 16.85% в края на годината), а поради засилването на първичния капитал бе достигнато най-високото ниво на адекватност на капитала от първи ред – 16.04%. Капиталовият излишък в банковата система остана без съществена промяна – 2.7 млрд. лв.

Графика 8

## Избрани капиталови показатели



### 3.4. Капацитет за посрещане на ликвиден натиск

В края на декември 2013 г. ликвидната позиция на банковата система се запази на добро ниво. Последното тримесечие се характеризираше със следните процеси:

- в структурата на активите и пасивите на банковия сектор продължи наблюдаваната от началото на годината тенденция към увеличение на относителния дял на вземанията от кредитни институции и продължаващо свиване на дела на привлечените средства от кредитни институции. В същото време бе отчетено поредното повишаване на ресурса от резиденти;
- растежът на привлечените средства бе съпроводен с увеличение на ликвидните активи, при които обаче бе налице вътрешно реструктуриране.

Ликвидните активи през тримесечието нараснаха със 773 млн. лв. (4.0%). Значителният растеж на ликвидните активи под формата на средства по разплащателни сметки и междубанкови депозити до 7 дни доведе до промяна в структурата на активите за

*И през последното тримесечие на 2013 г. ликвидната позиция на банковия сектор бе съхранена.*

ликвидни цели. В края на декември делът на *паричните средства* бе 44.3% (при 50.2% в края на септември), а този на *средствата в банки* достигна 37.1% (32.9% тримесечие по-рано). Нарасна и делът на търгуемите ценни книжа, издадени от централни правителства или централни банки (от 12.3% до 13.4%).

*Сумата на пасивите (изходящ поток)* нарасна с по-нисък темп (1.4%, 1.0 млрд. лв.) от този за периода юли – септември. *Коефициентът на ликвидните активи* се повиши до 27.07% и така отбеляза най-високата си стойност за последните 12 месеца.

Графика 9

**Коефициент на ликвидните активи (Наредба № 11)**

(%)



1. Данните за съответните банки са на база официални тримесечни отчети – регулаторни и за надзорни цели, представени от банките в БНБ.

2. В съответния паспорт на банката се представят основните данни за структурата на акционерния капитал и органите на управление, които отразяват актуалното състояние към момента на изготвяне на бюлетина. Данните за основните позиции от баланса и отчета за доходите са на база съответните сборни редове.

3. Управление „Банков надзор“ групира банките с оглед открояване на динамиката на процесите в банковата система. Групирането не съдържа в себе си елементи на рейтинг и не следва да се интерпретира като оценка на финансовото им състояние. Мястото на банките в групите зависи от размера на активите им и се променя в края на всеки отчетен период. Първа група се състои от 5-те най-големи банки на база общите им активи към всеки отчетен период, втора група – от останалите банки, а в трета група влизат клоновете на чуждестранни банки в България.

**Първа група:** УниКредит Булбанк  
Банка ДСК

Първа инвестиционна банка  
Корпоративна търговска банка  
Обединена българска банка

**Втора група:** Райфайзенбанк (България)

Юробанк България  
Централна кооперативна банка  
Сосиете женерал Експресбанк  
Банка Пиреос България  
Сибанк  
Алианц банк България  
Българска банка за развитие  
Инвестбанк  
Юнионбанк  
ПроКредит банк (България)  
Общинска банка  
Интернешънъл асет банк  
Българо-американска кредитна банка  
Търговска банка Д  
Токуда банк  
Ти Би Ай Банк  
Креди Агрикол България  
Тексим банк

**Трета група:** Алфа банка – клон България

Ситибанк Европа – клон България  
ИНГ банк Н.В. – клон София  
БНП Париба С.А. – клон София  
Те-Дже зираат банкасъ – клон София  
Ишбанк АГ – клон София



Капиталова адекватност на банките към 31 декември 2013 г. (съгласно Наредба № 8 на БНБ) .....	21
Ликвидност на банките към 31 декември 2013 г. (съгласно Наредба № 11 на БНБ) .....	22





**КАПИТАЛОВА АДЕКВАТНОСТ НА БАНКИТЕ КЪМ 31 ДЕКЕМВРИ 2013 г.**  
(съгласно Наредба № 8 на БНБ)

	(хил. лв.)		
	I група	II група	Банкова система
<b>СОБСТВЕН КАПИТАЛ (КАПИТАЛОВА БАЗА)*</b>	<b>4 913 807</b>	<b>4 370 368</b>	<b>9 284 175</b>
<b>Капитал от първи ред</b>	<b>5 333 098</b>	<b>5 176 959</b>	<b>10 510 057</b>
Капитал	917 459	3 398 493	4 315 952
Резерви	3 547 119	1 776 242	5 323 361
Одитирана печалба за текущата година	49 422	0	49 422
Други резерви с общо предназначение	741 727	35 087	776 814
(-) Нематериални активи	-68 790	-90 903	-159 693
<b>Капитал от втори ред</b>	<b>529 533</b>	<b>854 367</b>	<b>1 383 900</b>
Базисен капитал от втори ред	186 871	385 345	572 216
Хибридни инструменти	0	287 507	287 507
Резерви от преценка на недвижими имоти, в които се помещава банката	92 991	48 942	141 933
Инструменти с неопределена дюрация и други подобни инструменти	93 880	48 896	142 776
Добавъчен капитал от втори ред	342 662	469 022	811 684
Привилегировани акции с натрупващ се дивидент и фиксиран падеж	0	0	0
Подчинен срочен дълг	342 662	469 022	811 684
(-) Превਿશение на лимита за подчинен срочен дълг и други подобни инструменти	0	0	0
(-) Превਿશение на лимита за капитал от втори ред	0	0	0
<b>(-) НАМАЛЕНИЯ ОТ КАПИТАЛА ОТ ПЪРВИ И ВТОРИ РЕД</b>	<b>-948 824</b>	<b>-1 660 958</b>	<b>-2 609 782</b>
в т.ч.: (-) от капитала от първи ред	-613 271	-1 062 795	-1 676 065
в т.ч.: (-) от капитала от втори ред	-335 554	-598 164	-933 717
Специфични провизии при използване на стандартен подход	-752 266	-1 452 706	-2 204 972
<b>КАПИТАЛ ОТ ПЪРВИ РЕД*</b>	<b>4 719 828</b>	<b>4 114 165</b>	<b>8 833 992</b>
<b>КАПИТАЛ ОТ ВТОРИ РЕД*</b>	<b>193 980</b>	<b>256 204</b>	<b>450 183</b>
<b>КАПИТАЛОВИ ИЗИСКВАНИЯ</b>	<b>3 667 684</b>	<b>2 942 917</b>	<b>6 610 602</b>
Общи капиталови изисквания за кредитен риск, кредитен риск от контрагента, риск от разсейване и сетълмент риск при свободни доставки	2 136 347	1 702 073	3 838 420
Сетълмент риск	0	0	0
Общи капиталови изисквания за позиционен, валутен и стоков риск	34 977	24 798	59 775
Общи капиталови изисквания за операционен риск	273 799	235 074	508 873
Други капиталови изисквания	1 222 561	980 972	2 203 534
Превਿશение (+)/недостиг (-) на собствения капитал	1 246 123	1 427 451	2 673 573
<b>ОТНОШЕНИЕ НА ОБЩА КАПИТАЛОВА АДЕКВАТНОСТ (%)</b>	<b>16.08</b>	<b>17.82</b>	<b>16.85</b>
<b>ОТНОШЕНИЕ НА АДЕКВАТНОСТ НА КАПИТАЛА ОТ ПЪРВИ РЕД (%)</b>	<b>15.44</b>	<b>16.78</b>	<b>16.04</b>

\* Използвани за изчисленията на съотношенията за адекватност на капитала.

Източник: БНБ.

### ЛИКВИДНОСТ НА БАНКИТЕ КЪМ 31 ДЕКЕМВРИ 2013 г. (съгласно Наредба № 11 на БНБ)

(хил. лв.)

Позиции	Общо	Заложени активи/активи в просрочие от 30 или повече дни	На виждане до 7 дни	От 8 дни до 1 месец	Над 1 до 3 месеца	Над 3 до 6 месеца	Над 6 до 12 месеца	Над 1 година
<b>Първа група</b>								
Ликвидни активи	8 746 113	1 345 562						
Сума на активите (входящ поток)	36 453 242	4 317 184	9 032 525	2 172 452	2 095 126	2 726 465	4 056 476	20 687 382
Сума на пасивите (изходящ поток)	36 433 466		4 318 725	3 693 815	4 290 986	3 484 267	6 517 961	14 127 712
Коефициент на ликвидните активи (%)	24.01							
Коефициенти за ликвидност по падежни интервали (%)			209.15	182.00	115.97	91.05	54.87	115.59
<b>Втора група</b>								
Ликвидни активи	10 175 405	1 663 911						
Сума на активите (входящ поток)	31 789 386	4 643 702	11 616 963	1 354 374	1 462 491	2 144 988	3 448 353	16 405 919
Сума на пасивите (изходящ поток)	32 103 468		2 758 458	2 100 026	1 645 983	2 203 937	5 240 938	18 154 126
Коефициент на ликвидните активи (%)	31.70							
Коефициенти за ликвидност по падежни интервали (%)			421.14	471.54	545.38	417.75	191.65	113.01
<b>Трета група</b>								
Ликвидни активи	1 131 148	388 470						
Сума на активите (входящ поток)	4 686 061	674 009	1 709 860	82 742	150 621	176 617	369 961	2 870 269
Сума на пасивите (изходящ поток)	5 547 900		1 342 298	234 477	903 276	189 427	2 206 226	672 196
Коефициент на ликвидните активи (%)	20.39							
Коефициенти за ликвидност по падежни интервали (%)			127.38	26.85	11.71	13.02	10.78	75.88
<b>Общо за банковата система</b>								
Ликвидни активи	20 052 666	3 397 943						
Сума на активите (входящ поток)	72 928 689	9 634 895	22 359 348	3 609 568	3 708 238	5 048 070	7 874 790	39 963 570
Сума на пасивите (изходящ поток)	74 084 834		8 419 481	6 028 318	6 840 245	5 877 631	13 965 125	32 954 034
Коефициент на ликвидните активи (%)	27.07							
Коефициенти за ликвидност по падежни интервали (%)			265.57	275.93	200.59	193.77	88.59	111.87

Източник: БНБ.

## IV. Баланси, отчети за доходите и допълнителна информация за банковата система и за банките по групи

Баланс на банковата система към 31 декември 2013 г. ....	25
Отчет за доходите на банковата система .....	28
Допълнителна информация за банковата система към 31 декември 2013 г. ....	30
Баланс на първа група банки към 31 декември 2013 г. ....	32
Отчет за доходите на първа група банки .....	35
Допълнителна информация за първа група банки към 31 декември 2013 г. ....	37
Баланс на втора група банки към 31 декември 2013 г. ....	39
Отчет за доходите на втора група банки .....	42
Допълнителна информация за втора група банки към 31 декември 2013 г. ....	44
Баланс на трета група банки към 31 декември 2013 г. ....	46
Отчет за доходите на трета група банки .....	49
Допълнителна информация за трета група банки към 31 декември 2013 г. ....	51



## БАЛАНС НА БАНКОВАТА СИСТЕМА КЪМ 31 ДЕКЕМВРИ 2013 г.

(хил. лв.)

	Балансова стойност	в това число		
		в левове	в евро	в други валути
<b>АКТИВИ</b>				
<b>Парични средства и парични салда при централни банки</b>	<b>8 891 263</b>	<b>6 047 254</b>	<b>2 690 740</b>	<b>153 269</b>
<b>Финансови активи, държани за търгуване</b>	<b>1 929 000</b>	<b>577 021</b>	<b>1 095 144</b>	<b>256 835</b>
Деривати, държани за търгуване	136 969	28 939	76 312	31 718
Капиталови инструменти	77 481	76 563	774	144
Дългови инструменти	1 714 550	471 519	1 018 058	224 973
Кредити и аванси	0	0	0	0
<b>Финансови активи, отчитани по справедлива стойност в печалбата или загубата</b>	<b>614 820</b>	<b>329 963</b>	<b>282 324</b>	<b>2 533</b>
Капиталови инструменти	2 285	2 284	1	0
Дългови инструменти	612 535	327 679	282 323	2 533
Кредити и аванси	0	0	0	0
<b>Финансови активи на разположение за продажба</b>	<b>4 654 438</b>	<b>1 893 553</b>	<b>2 003 612</b>	<b>757 273</b>
Капиталови инструменти	259 327	219 182	25 408	14 737
Дългови инструменти	4 395 111	1 674 371	1 978 204	742 536
Кредити и аванси	0	0	0	0
<b>Кредити и вземания (включително финансов лизинг)</b>	<b>64 891 137</b>	<b>22 622 258</b>	<b>39 050 063</b>	<b>3 218 816</b>
Дългови инструменти	1 797 845	4 707	1 793 138	0
Кредити и аванси	63 093 292	22 617 551	37 256 925	3 218 816
<b>Инвестиции, държани до падеж</b>	<b>1 588 282</b>	<b>481 484</b>	<b>830 474</b>	<b>276 324</b>
Дългови инструменти	1 588 282	481 484	830 474	276 324
Кредити и аванси	0	0	0	0
<b>Деривати – отчитане на хеджиране</b>	<b>4 028</b>	<b>0</b>	<b>326</b>	<b>3 702</b>
Хеджиране на справедлива стойност	3 702	0	0	3 702
Хеджиране на паричен поток	0	0	0	0
Хеджиране на нетна инвестиция в чуждестранна дейност	0	0	0	0
Хеджиране на справедлива стойност при лихвен риск	0	0	0	0
Хеджиране на паричен поток при лихвен риск	326	0	326	0
<b>Промени в справедливата стойност на хеджирани позиции в портфейл, хеджиран за лихвен риск</b>	<b>0</b>	<b>0</b>	<b>0</b>	<b>0</b>
<b>Материални активи</b>	<b>1 896 562</b>	<b>1 888 211</b>	<b>593</b>	<b>7 758</b>
Имоти, машини и съоръжения	1 689 752	1 681 401	593	7 758
Инвестиционни имоти	206 810	206 810	0	0
<b>Нематериални активи</b>	<b>167 944</b>	<b>167 583</b>	<b>0</b>	<b>361</b>
Репутация	0	0	0	0
Други нематериални активи	167 944	167 583	0	361
<b>Инвестиции в асоциирани, дъщерни и съвместни предприятия (отчитани по метода на собствения капитал, включително репутация)</b>	<b>370 698</b>	<b>244 861</b>	<b>116 591</b>	<b>9 246</b>
<b>Данъчни активи</b>	<b>43 021</b>	<b>42 687</b>	<b>234</b>	<b>100</b>
Текущи данъчни активи	13 306	12 972	234	100
Отсрочени данъчни активи	29 715	29 715	0	0
<b>Други активи</b>	<b>445 375</b>	<b>376 522</b>	<b>57 925</b>	<b>10 928</b>
<b>Нетекучи активи и групи от активи за изваждане от употреба, класифицирани като държани за продажба</b>	<b>250 102</b>	<b>250 102</b>	<b>0</b>	<b>0</b>
<b>ОБЩО АКТИВИ</b>	<b>85 746 670</b>	<b>34 921 499</b>	<b>46 128 026</b>	<b>4 697 145</b>

(продължава)

(продължение)

(хил. лв.)

	Балансова стойност	в това число		
		в левове	в евро	в други валути
<b>ПАСИВИ</b>				
<b>Депозити от централни банки</b>	<b>0</b>	<b>0</b>	<b>0</b>	<b>0</b>
<b>Финансови пасиви, държани за търгуване</b>	<b>107 833</b>	<b>21 296</b>	<b>57 244</b>	<b>29 293</b>
Деривати, държани за търгуване	107 833	21 296	57 244	29 293
Къси позиции	0	0	0	0
Депозити на кредитни институции	0	0	0	0
Депозити, различни от тези на кредитни институции	0	0	0	0
Дългови сертификати (включително облигации с намерение за обратно изкупуване в кратък срок)	0	0	0	0
Други финансови пасиви, държани за търгуване	0	0	0	0
<b>Финансови пасиви, отчитани по справедлива стойност в печалбата или загубата</b>	<b>0</b>	<b>0</b>	<b>0</b>	<b>0</b>
Депозити на кредитни институции	0	0	0	0
Депозити, различни от тези на кредитни институции	0	0	0	0
Дългови сертификати (включително облигации)	0	0	0	0
Подчинени пасиви	0	0	0	0
Други финансови пасиви, отчитани по справедлива стойност в печалбата или загубата	0	0	0	0
<b>Финансови пасиви, отчитани по амортизирана стойност</b>	<b>73 882 441</b>	<b>36 754 963</b>	<b>32 203 463</b>	<b>4 924 015</b>
Депозити на кредитни институции	8 904 084	1 034 345	7 558 595	311 144
Депозити, различни от тези на кредитни институции	62 570 679	35 509 639	22 456 859	4 604 181
Дългови сертификати (включително облигации)	499 540	41 169	458 371	0
Подчинени пасиви	1 505 875	40 050	1 458 696	7 129
Други финансови пасиви, отчитани по амортизирана стойност	402 263	129 760	270 942	1 561
<b>Финансови пасиви, свързани с прехвърлени финансови активи</b>	<b>0</b>	<b>0</b>	<b>0</b>	<b>0</b>
<b>Деривати – отчитане на хеджиране</b>	<b>9 590</b>	<b>0</b>	<b>3 856</b>	<b>5 734</b>
Хеджиране на справедлива стойност	5 478	0	1 496	3 982
Хеджиране на паричен поток	33	0	33	0
Хеджиране на нетна инвестиция в чуждестранна дейност	0	0	0	0
Хеджиране на справедлива стойност при лихвен риск	0	0	0	0
Хеджиране на паричен поток при лихвен риск	4 079	0	2 327	1 752
<b>Промени в справедливата стойност на хеджирани позиции в портфейл, хеджиран за лихвен риск</b>	<b>0</b>	<b>0</b>	<b>0</b>	<b>0</b>
<b>Провизии</b>	<b>94 560</b>	<b>62 937</b>	<b>13 881</b>	<b>17 742</b>
Преструктуриране	0	0	0	0
Неуредени правни въпроси и данъчни икове	29 609	16 384	8 521	4 704
Пенсии и други задължения за компенсации след пенсиониране	28 000	28 000	0	0
Кредитни ангажименти и гаранции	22 917	4 908	4 971	13 038
Обременяващи договори	0	0	0	0
Други провизии	14 034	13 645	389	0
<b>Данъчни пасиви</b>	<b>45 191</b>	<b>45 186</b>	<b>5</b>	<b>0</b>
Текущи данъчни пасиви	12 116	12 111	5	0
Отсрочени данъчни пасиви	33 075	33 075	0	0
<b>Други пасиви</b>	<b>442 687</b>	<b>295 159</b>	<b>112 011</b>	<b>35 517</b>
Дялов капитал, платим при поискване (например кооперативни акции)	0	0	0	0
Пасиви, включени в групи от пасиви за изваждане от употреба, класифицирани като държани за продажба	0	0	0	0
<b>ОБЩО ПАСИВИ</b>	<b>74 582 302</b>	<b>37 179 541</b>	<b>32 390 460</b>	<b>5 012 301</b>

(продължава)

(продължение)

(хил. лв.)

	Балансова стойност	в това число		
		в левове	в евро	в други валути
<b>КАПИТАЛ И МАЛЦИНСТВЕНО УЧАСТИЕ</b>				
<b>Емитиран капитал</b>	<b>3 896 342</b>	<b>3 896 342</b>		
Внесен капитал	3 896 342	3 896 342		
Поискан, но невнесен капитал	0	0		
<b>Премияен резерв</b>	<b>419 705</b>	<b>419 705</b>		
<b>Друг капитал</b>	<b>206</b>	<b>206</b>		
Капиталов компонент на финансови инструменти	0	0		
Други капиталови инструменти	206	206		
<b>Преоценъчни резерви и други оценъчни разлики от:</b>	<b>203 919</b>	<b>203 919</b>		
Материални активи	153 216	153 216		
Нематериални активи	0	0		
Хеджиране на нетна инвестиция в чуждестранна дейност (ефективна част)	0	0		
Преизчисляване в чуждестранна валута	0	0		
Хеджиране на паричен поток (ефективна част)	-2 422	-2 422		
Финансови активи на разположение за продажба	55 980	55 980		
Нетекучи активи или групи от активи за изваждане от употреба, държани за продажба	0	0		
Други позиции	-2 855	-2 855		
<b>Резерви (включително неразпределени печалби)</b>	<b>6 059 329</b>	<b>6 059 329</b>		
<b>Изкупени обратно собствени акции</b>	<b>0</b>	<b>0</b>		
<b>Доход от текущата година</b>	<b>584 867</b>	<b>584 867</b>		
<b>Междинни дивиденди</b>	<b>0</b>	<b>0</b>		
<b>Малцинствено участие</b>	<b>0</b>	<b>0</b>		
Преоценъчни резерви и други оценъчни разлики	0	0		
Други позиции	0	0		
<b>ОБЩО КАПИТАЛ</b>	<b>11 164 368</b>	<b>11 164 368</b>		
<b>ОБЩО ПАСИВИ И КАПИТАЛ</b>	<b>85 746 670</b>	<b>48 343 909</b>	<b>32 390 460</b>	<b>5 012 301</b>



## ОТЧЕТ ЗА ДОХОДИТЕ НА БАНКОВАТА СИСТЕМА (декември 2013 г.)

(хил. лв.)

Продължаващи (непреустановени) дейности	Обща сума	в това число		
		в левове	в евро	в други валути
<b>Финансови и оперативни приходи и разходи</b>	<b>3 709 448</b>	<b>2 022 300</b>	<b>1 632 896</b>	<b>54 252</b>
<b>Приходи от лихви</b>	<b>4 620 255</b>	<b>2 078 472</b>	<b>2 377 590</b>	<b>164 193</b>
Парични средства и парични салда при централни банки	20	0	20	0
Финансови активи, държани за търгуване (ако са отчитани отделно)	102 830	16 207	71 789	14 834
Финансови активи, отчитани по справедлива стойност в печалбата или загубата (ако са отчитани отделно)	27 321	12 477	14 033	811
Финансови активи на разположение за продажба	137 724	46 655	68 663	22 406
Кредити и вземания (включително финансов лизинг)	4 297 724	1 987 922	2 201 355	108 447
Инвестиции, държани до падеж	52 352	15 157	21 619	15 576
Деривати – отчитане на хеджиране на лихвен риск	2 209	0	92	2 117
Други активи	75	54	19	2
<b>Разходи за лихви</b>	<b>2 079 341</b>	<b>1 028 061</b>	<b>917 447</b>	<b>133 833</b>
Депозити на централни банки	0	0	0	0
Финансови пасиви, държани за търгуване (ако са отчитани отделно)	48 470	522	41 050	6 898
Финансови пасиви, отчитани по справедлива стойност в печалбата или загубата (ако са отчитани отделно)	46	36	1	9
Финансови пасиви, отчитани по амортизирана стойност	2 023 360	1 027 467	874 724	121 169
Деривати – отчитане на хеджиране на лихвен риск	7 421	0	1 671	5 750
Други пасиви	44	36	1	7
<b>Разходи за акционерен капитал, платим при поискване</b>	<b>0</b>	<b>0</b>		
<b>Приходи от дивиденди</b>	<b>9 976</b>	<b>9 819</b>	<b>13</b>	<b>144</b>
Финансови активи, държани за търгуване (ако са отчитани отделно)	120	118	1	1
Финансови активи, отчитани по справедлива стойност в печалбата или загубата (ако са отчитани отделно)	230	230	0	0
Финансови активи на разположение за продажба	9 626	9 471	12	143
<b>Приходи от такси и комисиони</b>	<b>930 599</b>	<b>700 693</b>	<b>198 191</b>	<b>31 715</b>
<b>Разходи за такси и комисиони</b>	<b>111 761</b>	<b>78 343</b>	<b>25 451</b>	<b>7 967</b>
<b>Нетни реализирани печалби (загуби) от финансови активи и финансови пасиви, отчитани не по справедлива стойност в печалбата или загубата</b>	<b>86 126</b>	<b>86 126</b>		
Финансови активи на разположение за продажба	49 348	49 348		
Кредити и вземания (включително финансов лизинг)	37 505	37 505		
Инвестиции, държани до падеж	-757	-757		
Финансови пасиви, отчитани по амортизирана стойност	0	0		
Други	30	30		
<b>Нетни печалби (загуби) от финансови активи и пасиви, държани за търгуване</b>	<b>120 093</b>	<b>120 093</b>		
Капиталови инструменти и свързани с тях деривати	13 574	13 574		
Лихвени инструменти и свързани с тях деривати	-2 283	-2 283		
Валутна търговия	104 132	104 132		
Инструменти за кредитен риск и свързани с тях деривати	0	0		
Стоки и свързани с тях деривати	-575	-575		
Други (включително хибридни деривати)	5 245	5 245		
<b>Нетни печалби (загуби) от финансови активи и пасиви, отчитани по справедлива стойност в печалбата или загубата</b>	<b>6 111</b>	<b>6 111</b>		
<b>Нетни печалби (загуби) от отчитане на хеджиране</b>	<b>-70</b>	<b>-70</b>		
<b>Нетни валутни разлики</b>	<b>39 821</b>	<b>39 821</b>		
<b>Нетни печалби (загуби) от отписани активи, различни от държаните за продажба</b>	<b>22 518</b>	<b>22 518</b>		
<b>Други оперативни приходи</b>	<b>112 783</b>	<b>112 783</b>		
<b>Други оперативни разходи</b>	<b>47 662</b>	<b>47 662</b>		

(продължава)

(продължение)

(хил. лв.)

Продължаващи (непреустановени) дейности	Обща сума	в това число		
		в левове	в евро	в други валути
<b>Административни разходи</b>	<b>1 783 370</b>			
Разходи за персонал	735 300			
Общи административни разходи	1 048 070			
<b>Амортизация</b>	<b>202 644</b>			
Имоти, машини и съоръжения	151 102			
Инвестиционни имоти	4 816			
Нематериални активи (различни от репутация)	46 726			
<b>Провизии</b>	<b>12 348</b>			
<b>Обезценка</b>	<b>1 067 167</b>			
<i>Обезценка на финансови активи, отчитани не по справедлива стойност в печалбата или загубата</i>	<i>1 053 256</i>			
Финансови активи, отчитани по себестойност (некотиранни капиталови финансови активи)	528			
Финансови активи на разположение за продажба	7 166			
Кредити и вземания (включително финансов лизинг)	1 046 774			
Инвестиции, държани до падеж	-1 212			
<i>Обезценка на нефинансови активи</i>	<i>13 911</i>			
Имоти, машини и съоръжения	3 111			
Инвестиционни имоти	642			
Репутация	0			
Нематериални активи (различни от репутация)	271			
Инвестиции в асоциирани и съвместни предприятия, отчитани по метода на собствения капитал	1 052			
Други	8 835			
<b>Отрицателна репутация, призната незабавно в печалбата или загубата</b>	<b>0</b>			
<b>Дял от печалбата или загубата в асоциирани и съвместни предприятия, отчитани по метода на собствения капитал</b>	<b>5 844</b>			
<b>Печалба или загуба от нетекущи активи и групи от активи за изваждане от употреба, класифицирани като държани за продажба, без да са определени за преустановени дейности</b>	<b>2 841</b>			
<b>ОБЩО ПЕЧАЛБА ИЛИ ЗАГУБА ОТ ПРОДЪЛЖАВАЩИ (НЕПРЕУСТАНОВЕНИ) ДЕЙНОСТИ ПРЕДИ ДАНЪЧНИ ОТЧИСЛЕНИЯ</b>	<b>652 604</b>			
<b>Данъчен разход (приход), свързан с печалбата или загубата от продължаващи (непреустановени) дейности</b>	<b>67 737</b>			
<b>ОБЩО ПЕЧАЛБА ИЛИ ЗАГУБА ОТ ПРОДЪЛЖАВАЩИ (НЕПРЕУСТАНОВЕНИ) ДЕЙНОСТИ СЛЕД ДАНЪЧНИ ОТЧИСЛЕНИЯ</b>	<b>584 867</b>			
<b>Печалба или загуба след данъчни отчисления от преустановени дейности</b>	<b>0</b>			
<b>ОБЩО ПЕЧАЛБА ИЛИ ЗАГУБА СЛЕД ДАНЪЧНИ ОТЧИСЛЕНИЯ И ПРЕУСТАНОВЕНИ ДЕЙНОСТИ</b>	<b>584 867</b>			
<b>Печалба или загуба, свързана с малцинствено участие</b>	<b>0</b>			
<b>ПЕЧАЛБА ИЛИ ЗАГУБА, СВЪРЗАНА С АКЦИОНЕРИТЕ НА ПРЕДПРИЯТИЕТО МАЙКА</b>	<b>584 867</b>			

## ДОПЪЛНИТЕЛНА ИНФОРМАЦИЯ ЗА БАНКОВАТА СИСТЕМА КЪМ 31 ДЕКЕМВРИ 2013 г.

(хил. лв.)

	Общо	в това число			Приходи от дивиденди/приходи от лихви
		в левове	в евро	в други валути	
<b>Капиталови инструменти</b>	<b>338 834</b>	<b>297 770</b>	<b>26 183</b>	<b>14 881</b>	<b>8 539</b>
в т.ч. в кредитни институции	4 757	4 502	56	199	11
<b>Дългови инструменти</b>	<b>10 108 323</b>	<b>2 959 760</b>	<b>5 902 197</b>	<b>1 246 366</b>	<b>271 461</b>
<i>Дългови инструменти на местни емитенти</i>	<i>6 046 242</i>	<i>2 935 786</i>	<i>2 172 284</i>	<i>938 172</i>	<i>201 229</i>
Държавни ценни книжа	5 573 454	2 916 205	1 719 077	938 172	174 990
Общини	68 747	8 407	60 340	0	2 382
Кредитни институции	32 459	0	32 459	0	1 733
Други емитенти	371 582	11 174	360 408	0	22 124
<i>Дългови инструменти на чуждестранни емитенти</i>	<i>4 062 081</i>	<i>23 974</i>	<i>3 729 913</i>	<i>308 194</i>	<i>70 232</i>
Емитенти, получаващи нула процента тегло за кредитен риск съгласно част 2 от глава 4 „Стандартизиран подход“ в Наредба № 8	703 547	0	702 101	1 446	9 915
Кредитни институции	580 269	16 958	418 087	145 224	8 796
Други емитенти	2 778 265	7 016	2 609 725	161 524	51 521
<b>Инвестиции в асоциирани, дъщерни и съвместни предприятия (отчитани по метода на собствения капитал, включително репутация)</b>	<b>370 698</b>	<b>244 861</b>	<b>116 591</b>	<b>9 246</b>	<b>1 438</b>
в т.ч. в кредитни институции	125 822	0	116 576	9 246	0
<b>Компенсаторни инструменти</b>	<b>259</b>	<b>259</b>			

(хил. лв.)

	Общо	в това число			Обезценка	Приходи от лихви
		в левове	в евро	в други валути		
<b>Кредити и аванси (бруто)</b>	<b>68 114 313</b>	<b>24 710 420</b>	<b>40 109 575</b>	<b>3 294 318</b>	<b>5 021 021</b>	<b>4 285 965</b>
Централни правителства	566 302	196 342	369 960	0	2 501	12 921
Кредитни институции	9 625 697	2 006 809	5 740 946	1 877 942	191	87 525
Институции, различни от кредитни	1 112 622	515 928	571 353	25 341	10 110	42 813
Предприятия (корпоративни клиенти)	38 305 779	10 811 147	26 326 799	1 167 833	3 386 844	2 468 586
Експозиции на дребно	18 503 913	11 180 194	7 100 517	223 202	1 621 375	1 674 120
Жилищни ипотечни кредити за физически лица	9 388 647	4 096 577	5 167 457	124 613	712 114	673 428
Потребителски кредити	9 115 266	7 083 617	1 933 060	98 589	909 261	1 000 692

(продължава)

(продължение)

(хил. лв.)

	Общо				Разходи за лихви
	в това число				
	в левове	в евро	в други валути		
<b>Привлечени средства</b>	<b>73 882 441</b>	<b>36 754 964</b>	<b>32 203 462</b>	<b>4 924 015</b>	<b>2 023 406</b>
<i>От кредитни институции</i>	<i>9 118 249</i>	<i>1 143 015</i>	<i>7 662 529</i>	<i>312 705</i>	<i>123 148</i>
Депозити	3 798 776	529 601	2 982 060	287 115	42 665
Споразумения за обратно изкупуване (репо сделки)	2 519 389	258 761	2 243 455	17 173	5 447
Ползвани краткосрочни кредити (финансирания)	164 119	30 681	133 438	0	11 212
Ползвани дългосрочни кредити (финансирания)	2 635 965	323 972	2 303 576	8 417	63 824
<i>От институции, различни от кредитни</i>	<i>23 621 092</i>	<i>14 693 337</i>	<i>7 485 560</i>	<i>1 442 195</i>	<i>443 501</i>
Депозити	22 982 006	14 638 815	7 118 957	1 224 234	409 351
Споразумения за обратно изкупуване (репо сделки)	0	0	0	0	43
Ползвани краткосрочни кредити (финансирания)	51 062	86	50 976	0	3 537
Ползвани дългосрочни кредити (финансирания)	588 024	54 436	315 627	217 961	30 570
<i>От граждани и домакинства</i>	<i>39 248 436</i>	<i>20 839 105</i>	<i>15 247 345</i>	<i>3 161 986</i>	<i>1 369 458</i>
<i>Подчинен срочен дълг</i>	<i>1 190 428</i>	<i>40 050</i>	<i>1 150 378</i>	<i>0</i>	<i>49 809</i>
<i>Дългово-капиталови (хибридни) инструменти</i>	<i>704 236</i>	<i>39 457</i>	<i>657 650</i>	<i>7 129</i>	<i>37 490</i>

(хил. лв.)

	Брутна стойност преди обезценка					Обезценка (съгласно МСС 39)	Специфични провизии за кредитен риск (отбив от капи- таловата база)
	Общо	Редовни	Под наб- людение	Необ- служвани	Загуба		
<b>Кредити и аванси</b>	<b>68 114 313</b>	<b>54 507 295</b>	<b>3 737 340</b>	<b>1 325 887</b>	<b>8 543 791</b>	<b>5 021 021</b>	<b>2 204 972</b>
Централни правителства	566 302	563 501	1 538	0	1 263	2 501	0
Кредитни институции	9 625 697	9 625 697	0	0	0	191	0
Институции, различни от кредитни	1 112 622	1 087 229	7 025	4 687	13 681	10 110	2 773
Предприятия (корпоративни клиенти)	38 305 779	28 101 384	2 813 985	1 017 842	6 372 568	3 386 844	1 912 021
Експозиции на дребно	18 503 913	15 129 484	914 792	303 358	2 156 279	1 621 375	290 178
Жилищни ипотечни кредити за физически лица	9 388 647	7 256 129	528 530	180 709	1 423 279	712 114	191 706
Потребителски кредити	9 115 266	7 873 355	386 262	122 649	733 000	909 261	98 472

## БАЛАНС НА ПЪРВА ГРУПА БАНКИ КЪМ 31 ДЕКЕМВРИ 2013 г.

(хил. лв.)

	Балансова стойност	в това число		
		в левове	в евро	в други валути
<b>АКТИВИ</b>				
<b>Парични средства и парични салда при централни банки</b>	<b>3 886 983</b>	<b>2 398 147</b>	<b>1 413 115</b>	<b>75 721</b>
<b>Финансови активи, държани за търгуване</b>	<b>1 480 602</b>	<b>352 959</b>	<b>921 689</b>	<b>205 954</b>
Деривати, държани за търгуване	99 905	26 261	57 941	15 703
Капиталови инструменти	3 191	3 103	34	54
Дългови инструменти	1 377 506	323 595	863 714	190 197
Кредити и аванси	0	0	0	0
<b>Финансови активи, отчитани по справедлива стойност в печалбата или загубата</b>	<b>61 549</b>	<b>1 191</b>	<b>60 358</b>	<b>0</b>
Капиталови инструменти	0	0	0	0
Дългови инструменти	61 549	1 191	60 358	0
Кредити и аванси	0	0	0	0
<b>Финансови активи на разположение за продажба</b>	<b>2 249 999</b>	<b>1 200 132</b>	<b>673 489</b>	<b>376 378</b>
Капиталови инструменти	164 760	143 595	12 435	8 730
Дългови инструменти	2 085 239	1 056 537	661 054	367 648
Кредити и аванси	0	0	0	0
<b>Кредити и вземания (включително финансов лизинг)</b>	<b>32 944 571</b>	<b>12 126 798</b>	<b>19 152 681</b>	<b>1 665 092</b>
Дългови инструменти	13 621	4 707	8 914	0
Кредити и аванси	32 930 950	12 122 091	19 143 767	1 665 092
<b>Инвестиции, държани до падеж</b>	<b>280 758</b>	<b>8 793</b>	<b>138 659</b>	<b>133 306</b>
Дългови инструменти	280 758	8 793	138 659	133 306
Кредити и аванси	0	0	0	0
<b>Деривати – отчитане на хеджиране</b>	<b>4 028</b>	<b>0</b>	<b>326</b>	<b>3 702</b>
Хеджиране на справедлива стойност	3 702	0	0	3 702
Хеджиране на паричен поток	0	0	0	0
Хеджиране на нетна инвестиция в чуждестранна дейност	0	0	0	0
Хеджиране на справедлива стойност при лихвен риск	0	0	0	0
Хеджиране на паричен поток при лихвен риск	326	0	326	0
<b>Промени в справедливата стойност на хеджирани позиции в портфейл, хеджиран за лихвен риск</b>	<b>0</b>	<b>0</b>	<b>0</b>	<b>0</b>
<b>Материални активи</b>	<b>1 154 279</b>	<b>1 153 891</b>	<b>388</b>	<b>0</b>
Имоти, машини и съоръжения	1 153 981	1 153 593	388	0
Инвестиционни имоти	298	298	0	0
<b>Нематериални активи</b>	<b>68 790</b>	<b>68 790</b>	<b>0</b>	<b>0</b>
Репутация	0	0	0	0
Други нематериални активи	68 790	68 790	0	0
<b>Инвестиции в асоциирани, дъщерни и съвместни предприятия (отчитани по метода на собствения капитал, включително репутация)</b>	<b>167 245</b>	<b>96 870</b>	<b>70 375</b>	<b>0</b>
<b>Данъчни активи</b>	<b>11 879</b>	<b>11 651</b>	<b>228</b>	<b>0</b>
Текущи данъчни активи	2 341	2 113	228	0
Отсрочени данъчни активи	9 538	9 538	0	0
<b>Други активи</b>	<b>162 986</b>	<b>134 874</b>	<b>27 000</b>	<b>1 112</b>
<b>Нетекущи активи и групи от активи за изваждане от употреба, класифицирани като държани за продажба</b>	<b>38 209</b>	<b>38 209</b>	<b>0</b>	<b>0</b>
<b>ОБЩО АКТИВИ</b>	<b>42 511 878</b>	<b>17 592 305</b>	<b>22 458 308</b>	<b>2 461 265</b>

(продължава)

(продължение)

(хил. лв.)

	Балансова стойност	в това число		
		в левове	в евро	в други валути
<b>ПАСИВИ</b>				
<b>Депозити от централни банки</b>	<b>0</b>	<b>0</b>	<b>0</b>	<b>0</b>
<b>Финансови пасиви, държани за търгуване</b>	<b>73 366</b>	<b>19 216</b>	<b>40 286</b>	<b>13 864</b>
Деривати, държани за търгуване	73 366	19 216	40 286	13 864
Къси позиции	0	0	0	0
Депозити на кредитни институции	0	0	0	0
Депозити, различни от тези на кредитни институции	0	0	0	0
Дългови сертификати (включително облигации с намерение за обратно изкупуване в кратък срок)	0	0	0	0
Други финансови пасиви, държани за търгуване	0	0	0	0
<b>Финансови пасиви, отчитани по справедлива стойност</b>				
<b>в печалбата или загубата</b>	<b>0</b>	<b>0</b>	<b>0</b>	<b>0</b>
Депозити на кредитни институции	0	0	0	0
Депозити, различни от тези на кредитни институции	0	0	0	0
Дългови сертификати (включително облигации)	0	0	0	0
Подчинени пасиви	0	0	0	0
Други финансови пасиви, отчитани по справедлива стойност в печалбата или загубата	0	0	0	0
<b>Финансови пасиви, отчитани по амортизирана стойност</b>	<b>36 301 188</b>	<b>19 059 030</b>	<b>14 540 203</b>	<b>2 701 955</b>
Депозити на кредитни институции	2 015 505	346 694	1 546 856	121 955
Депозити, различни от тези на кредитни институции	33 170 423	18 595 312	11 996 672	2 578 439
Дългови сертификати (включително облигации)	0	0	0	0
Подчинени пасиви	884 572	0	884 572	0
Други финансови пасиви, отчитани по амортизирана стойност	230 688	117 024	112 103	1 561
<b>Финансови пасиви, свързани с прехвърлени финансови активи</b>	<b>0</b>	<b>0</b>	<b>0</b>	<b>0</b>
<b>Деривати – отчитане на хеджиране</b>	<b>4 763</b>	<b>0</b>	<b>2 673</b>	<b>2 090</b>
Хеджиране на справедлива стойност	684	0	346	338
Хеджиране на паричен поток	0	0	0	0
Хеджиране на нетна инвестиция в чуждестранна дейност	0	0	0	0
Хеджиране на справедлива стойност при лихвен риск	0	0	0	0
Хеджиране на паричен поток при лихвен риск	4 079	0	2 327	1 752
<b>Промени в справедливата стойност на хеджирани позиции в портфейл, хеджиран за лихвен риск</b>	<b>0</b>	<b>0</b>	<b>0</b>	<b>0</b>
<b>Провизии</b>	<b>58 912</b>	<b>32 654</b>	<b>8 521</b>	<b>17 737</b>
Преструктуриране	0	0	0	0
Неуредени правни въпроси и данъчни икове	25 691	12 466	8 521	4 704
Пенсии и други задължения за компенсации след пенсиониране	18 476	18 476	0	0
Кредитни ангажименти и гаранции	13 042	9	0	13 033
Обременяващи договори	0	0	0	0
Други провизии	1 703	1 703	0	0
<b>Данъчни пасиви</b>	<b>33 094</b>	<b>33 094</b>	<b>0</b>	<b>0</b>
Текущи данъчни пасиви	8 398	8 398	0	0
Отсрочени данъчни пасиви	24 696	24 696	0	0
<b>Други пасиви</b>	<b>154 152</b>	<b>130 006</b>	<b>20 898</b>	<b>3 248</b>
Дялов капитал, платим при поискване (например кооперативни акции)	0	0	0	0
<b>Пасиви, включени в групи от пасиви за изваждане от употреба, класифицирани като държани за продажба</b>	<b>0</b>	<b>0</b>	<b>0</b>	<b>0</b>
<b>ОБЩО ПАСИВИ</b>	<b>36 625 475</b>	<b>19 274 000</b>	<b>14 612 581</b>	<b>2 738 894</b>

(продължава)

(продължение)

(хил. лв.)

	Балансова стойност	в това число		
		в левове	в евро	в други валути
<b>КАПИТАЛ И МАЛЦИНСТВЕНО УЧАСТИЕ</b>				
<b>Емитиран капитал</b>	<b>691 242</b>	<b>691 242</b>		
Внесен капитал	691 242	691 242		
Поискан, но невнесен капитал	0	0		
<b>Премиен резерв</b>	<b>226 312</b>	<b>226 312</b>		
<b>Друг капитал</b>	<b>0</b>	<b>0</b>		
Капиталов компонент на финансови инструменти	0	0		
Други капиталови инструменти	0	0		
<b>Преоценъчни резерви и други оценъчни разлики от:</b>	<b>149 217</b>	<b>149 217</b>		
Материални активи	102 143	102 143		
Нематериални активи	0	0		
Хеджиране на нетна инвестиция в чуждестранна дейност (ефективна част)	0	0		
Преизчисляване в чуждестранна валута	0	0		
Хеджиране на паричен поток (ефективна част)	-2 422	-2 422		
Финансови активи на разположение за продажба	52 229	52 229		
Нетекущи активи или групи от активи за изваждане от употреба, държани за продажба	0	0		
Други позиции	-2 733	-2 733		
<b>Резерви (включително неразпределени печалби)</b>	<b>4 310 293</b>	<b>4 310 293</b>		
<b>Изкупени обратно собствени акции</b>	<b>0</b>	<b>0</b>		
<b>Доход от текущата година</b>	<b>509 339</b>	<b>509 339</b>		
<b>Междинни дивиденди</b>	<b>0</b>	<b>0</b>		
<b>Малцинствено участие</b>	<b>0</b>	<b>0</b>		
Преоценъчни резерви и други оценъчни разлики	0	0		
Други позиции	0	0		
<b>ОБЩО КАПИТАЛ</b>	<b>5 886 403</b>	<b>5 886 403</b>		
<b>ОБЩО ПАСИВИ И КАПИТАЛ</b>	<b>42 511 878</b>	<b>25 160 403</b>	<b>14 612 581</b>	<b>2 738 894</b>

## ОТЧЕТ ЗА ДОХОДИТЕ НА ПЪРВА ГРУПА БАНКИ

(декември 2013 г.)

(хил. лв.)

Продължаващи (непреустановени) дейности	Обща сума	в това число		
		в левове	в евро	в други валути
<b>Финансови и оперативни приходи и разходи</b>	<b>2 006 128</b>	<b>1 121 472</b>	<b>868 326</b>	<b>16 330</b>
<b>Приходи от лихви</b>	<b>2 521 292</b>	<b>1 115 391</b>	<b>1 309 666</b>	<b>96 235</b>
Парични средства и парични салда при централни банки	20	0	20	0
Финансови активи, държани за търгуване (ако са отчитани отделно)	84 228	11 251	64 111	8 866
Финансови активи, отчитани по справедлива стойност в печалбата или загубата (ако са отчитани отделно)	4 286	87	4 194	5
Финансови активи на разположение за продажба	65 783	30 628	21 763	13 392
Кредити и вземания (включително финансов лизинг)	2 357 386	1 072 882	1 217 848	66 656
Инвестиции, държани до падеж	9 514	489	1 711	7 314
Деривати – отчитане на хеджиране на лихвен риск	0	0	0	0
Други активи	75	54	19	2
<b>Разходи за лихви</b>	<b>1 166 458</b>	<b>555 762</b>	<b>521 938</b>	<b>88 758</b>
Депозити на централни банки	0	0	0	0
Финансови пасиви, държани за търгуване (ако са отчитани отделно)	47 673	0	40 887	6 786
Финансови пасиви, отчитани по справедлива стойност в печалбата или загубата (ако са отчитани отделно)	0	0	0	0
Финансови пасиви, отчитани по амортизирана стойност	1 116 237	555 727	479 828	80 682
Деривати – отчитане на хеджиране на лихвен риск	2 513	0	1 223	1 290
Други пасиви	35	35	0	0
<b>Разходи за акционерен капитал, платим при поискване</b>	<b>0</b>	<b>0</b>		
<b>Приходи от дивиденди</b>	<b>5 086</b>	<b>5 058</b>	<b>1</b>	<b>27</b>
Финансови активи, държани за търгуване (ако са отчитани отделно)	66	65	1	0
Финансови активи, отчитани по справедлива стойност в печалбата или загубата (ако са отчитани отделно)	0	0	0	0
Финансови активи на разположение за продажба	5 020	4 993	0	27
<b>Приходи от такси и комисиони</b>	<b>491 313</b>	<b>388 535</b>	<b>88 552</b>	<b>14 226</b>
<b>Разходи за такси и комисиони</b>	<b>44 097</b>	<b>30 742</b>	<b>7 955</b>	<b>5 400</b>
<b>Нетни реализирани печалби (загуби) от финансови активи и финансови пасиви, отчитани не по справедлива стойност в печалбата или загубата</b>	<b>46 348</b>	<b>46 348</b>		
Финансови активи на разположение за продажба	23 940	23 940		
Кредити и вземания (включително финансов лизинг)	22 821	22 821		
Инвестиции, държани до падеж	-413	-413		
Финансови пасиви, отчитани по амортизирана стойност	0	0		
Други	0	0		
<b>Нетни печалби (загуби) от финансови активи и пасиви, държани за търгуване</b>	<b>49 664</b>	<b>49 664</b>		
Капиталови инструменти и свързани с тях деривати	2 044	2 044		
Лихвени инструменти и свързани с тях деривати	335	335		
Валутна търговия	42 255	42 255		
Инструменти за кредитен риск и свързани с тях деривати	0	0		
Стоки и свързани с тях деривати	-208	-208		
Други (включително хибридни деривати)	5 238	5 238		
<b>Нетни печалби (загуби) от финансови активи и пасиви, отчитани по справедлива стойност в печалбата или загубата</b>	<b>310</b>	<b>310</b>		
<b>Нетни печалби (загуби) от отчитане на хеджиране</b>	<b>3</b>	<b>3</b>		
<b>Нетни валутни разлики</b>	<b>33 232</b>	<b>33 232</b>		
<b>Нетни печалби (загуби) от отписани активи, различни от държаните за продажба</b>	<b>16 107</b>	<b>16 107</b>		
<b>Други оперативни приходи</b>	<b>73 346</b>	<b>73 346</b>		
<b>Други оперативни разходи</b>	<b>20 018</b>	<b>20 018</b>		

(продължава)



(продължение)

(хил. лв.)

Продължаващи (непреустановени) дейности	Обща сума	в това число		
		в левове	в евро	в други валути
<b>Административни разходи</b>	<b>789 212</b>			
Разходи за персонал	313 967			
Общи административни разходи	475 245			
<b>Амортизация</b>	<b>102 545</b>			
Имоти, машини и съоръжения	79 961			
Инвестиционни имоти	42			
Нематериални активи (различни от репутация)	22 542			
<b>Провизии</b>	<b>12 359</b>			
<b>Обезценка</b>	<b>534 107</b>			
<i>Обезценка на финансови активи, отчитани не по справедлива стойност в печалбата или загубата</i>	<i>531 322</i>			
Финансови активи, отчитани по себестойност (некотирувани капиталови финансови активи)	0			
Финансови активи на разположение за продажба	3 606			
Кредити и вземания (включително финансов лизинг)	527 716			
Инвестиции, държани до падеж	0			
<i>Обезценка на нефинансови активи</i>	<i>2 785</i>			
Имоти, машини и съоръжения	1 737			
Инвестиционни имоти	272			
Репутация	0			
Нематериални активи (различни от репутация)	271			
Инвестиции в асоциирани и съвместни предприятия, отчитани по метода на собствения капитал	-7			
Други	512			
<b>Отрицателна репутация, призната незабавно в печалбата или загубата</b>	<b>0</b>			
<b>Дял от печалбата или загубата в асоциирани и съвместни предприятия, отчитани по метода на собствения капитал</b>	<b>0</b>			
<b>Печалба или загуба от нетекущи активи и групи от активи за изваждане от употреба, класифицирани като държани за продажба, без да са определени за преустановени дейности</b>	<b>0</b>			
<b>ОБЩО ПЕЧАЛБА ИЛИ ЗАГУБА ОТ ПРОДЪЛЖАВАЩИ (НЕПРЕУСТАНОВЕНИ) ДЕЙНОСТИ ПРЕДИ ДАНЪЧНИ ОТЧИСЛЕНИЯ</b>	<b>567 905</b>			
<b>Данъчен разход (приход), свързан с печалбата или загубата от продължаващи (непреустановени) дейности</b>	<b>58 566</b>			
<b>ОБЩО ПЕЧАЛБА ИЛИ ЗАГУБА ОТ ПРОДЪЛЖАВАЩИ (НЕПРЕУСТАНОВЕНИ) ДЕЙНОСТИ СЛЕД ДАНЪЧНИ ОТЧИСЛЕНИЯ</b>	<b>509 339</b>			
<b>Печалба или загуба след данъчни отчисления от преустановени дейности</b>	<b>0</b>			
<b>ОБЩО ПЕЧАЛБА ИЛИ ЗАГУБА СЛЕД ДАНЪЧНИ ОТЧИСЛЕНИЯ И ПРЕУСТАНОВЕНИ ДЕЙНОСТИ</b>	<b>509 339</b>			
<b>Печалба или загуба, свързана с малцинствено участие</b>	<b>0</b>			
<b>ПЕЧАЛБА ИЛИ ЗАГУБА, СВЪРЗАНА С АКЦИОНЕРИТЕ НА ПРЕДПРИЯТИЕТО МАЙКА</b>	<b>509 339</b>			

## ДОПЪЛНИТЕЛНА ИНФОРМАЦИЯ ЗА ПЪРВА ГРУПА БАНКИ КЪМ 31 ДЕКЕМВРИ 2013 г.

(хил. лв.)

	Общо			Приходи от дивиденди/ приходи от лихви	
	в това число				
	в левове	в евро	в други валути		
<b>Капиталови инструменти</b>	<b>167 945</b>	<b>146 692</b>	<b>12 469</b>	<b>8 784</b>	<b>5 086</b>
в т.ч. в кредитни институции	3	3	0	0	0
<b>Дългови инструменти</b>	<b>3 818 673</b>	<b>1 394 823</b>	<b>1 732 699</b>	<b>691 151</b>	<b>109 647</b>
<i>Дългови инструменти на местни емитенти</i>	<i>2 599 211</i>	<i>1 394 823</i>	<i>791 210</i>	<i>413 178</i>	<i>86 288</i>
Държавни ценни книжа	2 410 128	1 385 843	611 107	413 178	76 569
Общини	31 905	8 109	23 796	0	1 502
Кредитни институции	0	0	0	0	104
Други емитенти	157 178	871	156 307	0	8 113
<i>Дългови инструменти на чуждестранни емитенти</i>	<i>1 219 462</i>	<i>0</i>	<i>941 489</i>	<i>277 973</i>	<i>23 359</i>
Емитенти, получаващи нула процента тегло за кредитен риск съгласно част 2 от глава 4 „Стандартизиран подход“ в Наредба № 8	429 986	0	428 540	1 446	4 426
Кредитни институции	507 021	0	366 326	140 695	6 825
Други емитенти	282 455	0	146 623	135 832	12 108
<b>Инвестиции в асоциирани, дъщерни и съвместни предприятия (отчитани по метода на собствения капитал, включително репутация)</b>	<b>167 245</b>	<b>96 870</b>	<b>70 375</b>	<b>0</b>	<b>0</b>
в т.ч. в кредитни институции	70 360	0	70 360	0	0
<b>Компенсаторни инструменти</b>	<b>6</b>	<b>6</b>			

(хил. лв.)

	Общо			Обезценка	Приходи от лихви	
	в това число					
	в левове	в евро	в други валути			
<b>Кредити и аванси (бруто)</b>	<b>35 728 438</b>	<b>13 359 085</b>	<b>20 667 214</b>	<b>1 702 139</b>	<b>2 797 488</b>	<b>2 356 679</b>
Централни правителства	339 795	79 988	259 807	0	1 514	3 210
Кредитни институции	4 154 693	969 461	2 317 821	867 411	0	27 589
Институции, различни от кредитни	538 864	270 062	257 721	11 081	4 938	21 223
Предприятия (корпоративни клиенти)	20 112 544	5 233 462	14 085 700	793 382	1 778 221	1 339 069
Експозиции на дребно	10 582 542	6 806 112	3 746 165	30 265	1 012 815	965 588
Жилищни ипотечни кредити за физически лица	5 646 198	3 048 935	2 582 550	14 713	523 282	410 327
Потребителски кредити	4 936 344	3 757 177	1 163 615	15 552	489 533	555 261

(продължава)

(продължение)

(хил. лв.)

	Общо				Разходи за лихви
	в това число				
	в левове	в евро	в други валути		
<b>Привлечени средства</b>	<b>36 301 188</b>	<b>19 059 030</b>	<b>14 540 203</b>	<b>2 701 955</b>	<b>1 116 237</b>
<i>От кредитни институции</i>	<i>2 194 106</i>	<i>453 699</i>	<i>1 616 891</i>	<i>123 516</i>	<i>38 799</i>
Депозити	977 175	185 219	670 001	121 955	11 843
Споразумения за обратно изкупуване (репо сделки)	147 736	113 192	32 983	1 561	642
Ползвани краткосрочни кредити (финансирания)	45 130	6 663	38 467	0	492
Ползвани дългосрочни кредити (финансирания)	1 024 065	148 625	875 440	0	25 822
<i>От институции, различни от кредитни</i>	<i>10 753 379</i>	<i>6 310 486</i>	<i>3 668 246</i>	<i>774 647</i>	<i>238 189</i>
Депозити	10 457 827	6 286 711	3 614 430	556 686	216 599
Споразумения за обратно изкупуване (репо сделки)	0	0	0	0	19
Ползвани краткосрочни кредити (финансирания)	0	0	0	0	0
Ползвани дългосрочни кредити (финансирания)	295 552	23 775	53 816	217 961	21 571
<i>От граждани и домакинства</i>	<i>22 469 131</i>	<i>12 294 845</i>	<i>8 370 494</i>	<i>1 803 792</i>	<i>781 291</i>
<i>Подчинен срочен дълг</i>	<i>576 254</i>	<i>0</i>	<i>576 254</i>	<i>0</i>	<i>30 368</i>
<i>Дългово-капиталови (хибридни) инструменти</i>	<i>308 318</i>	<i>0</i>	<i>308 318</i>	<i>0</i>	<i>27 590</i>

(хил. лв.)

	Брутна стойност преди обезценка					Обезценка (съгласно МСС 39)	Специфични провизии за кредитен риск (отбив от капиталовата база)
	Общо	Редовни	Под наблюдение	Необслужвани	Загуба		
						Общо	
<b>Кредити и аванси</b>	<b>35 728 438</b>	<b>29 302 061</b>	<b>1 516 031</b>	<b>518 842</b>	<b>4 391 504</b>	<b>2 797 488</b>	<b>752 266</b>
Централни правителства	339 795	337 355	1 538	0	902	1 514	0
Кредитни институции	4 154 693	4 154 693	0	0	0	0	0
Институции, различни от кредитни	538 864	529 175	41	3 080	6 568	4 938	1 553
Предприятия (корпоративни клиенти)	20 112 544	15 465 687	1 031 525	372 057	3 243 275	1 778 221	667 325
Експозиции на дребно	10 582 542	8 815 151	482 927	143 705	1 140 759	1 012 815	83 388
Жилищни ипотечни кредити за физически лица	5 646 198	4 288 416	323 203	99 724	934 855	523 282	79 544
Потребителски кредити	4 936 344	4 526 735	159 724	43 981	205 904	489 533	3 844

## БАЛАНС НА ВТОРА ГРУПА БАНКИ КЪМ 31 ДЕКЕМВРИ 2013 г.

(хил. лв.)

	Балансова стойност	в това число		
		в левове	в евро	в други валути
<b>АКТИВИ</b>				
<b>Парични средства и парични салда при централни банки</b>	<b>4 578 158</b>	<b>3 367 364</b>	<b>1 136 789</b>	<b>74 005</b>
<b>Финансови активи, държани за търгуване</b>	<b>401 647</b>	<b>220 199</b>	<b>144 496</b>	<b>36 952</b>
Деривати, държани за търгуване	30 376	1 564	15 334	13 478
Капиталови инструменти	74 290	73 460	740	90
Дългови инструменти	296 981	145 175	128 422	23 384
Кредити и аванси	0	0	0	0
<b>Финансови активи, отчитани по справедлива стойност в печалбата или загубата</b>	<b>553 271</b>	<b>328 772</b>	<b>221 966</b>	<b>2 533</b>
Капиталови инструменти	2 285	2 284	1	0
Дългови инструменти	550 986	326 488	221 965	2 533
Кредити и аванси	0	0	0	0
<b>Финансови активи на разположение за продажба</b>	<b>1 615 835</b>	<b>551 055</b>	<b>780 092</b>	<b>284 688</b>
Капиталови инструменти	94 261	75 281	12 973	6 007
Дългови инструменти	1 521 574	475 774	767 119	278 681
Кредити и аванси	0	0	0	0
<b>Кредити и вземания (включително финансов лизинг)</b>	<b>27 842 637</b>	<b>10 026 303</b>	<b>16 441 017</b>	<b>1 375 317</b>
Дългови инструменти	0	0	0	0
Кредити и аванси	27 842 637	10 026 303	16 441 017	1 375 317
<b>Инвестиции, държани до падеж</b>	<b>1 307 524</b>	<b>472 691</b>	<b>691 815</b>	<b>143 018</b>
Дългови инструменти	1 307 524	472 691	691 815	143 018
Кредити и аванси	0	0	0	0
<b>Деривати – отчитане на хеджиране</b>	<b>0</b>	<b>0</b>	<b>0</b>	<b>0</b>
Хеджиране на справедлива стойност	0	0	0	0
Хеджиране на паричен поток	0	0	0	0
Хеджиране на нетна инвестиция в чуждестранна дейност	0	0	0	0
Хеджиране на справедлива стойност при лихвен риск	0	0	0	0
Хеджиране на паричен поток при лихвен риск	0	0	0	0
<b>Промени в справедливата стойност на хеджирани позиции в портфейл, хеджиран за лихвен риск</b>	<b>0</b>	<b>0</b>	<b>0</b>	<b>0</b>
<b>Материални активи</b>	<b>719 172</b>	<b>711 414</b>	<b>0</b>	<b>7 758</b>
Имоти, машини и съоръжения	515 231	507 473	0	7 758
Инвестиционни имоти	203 941	203 941	0	0
<b>Нематериални активи</b>	<b>90 903</b>	<b>90 542</b>	<b>0</b>	<b>361</b>
Репутация	0	0	0	0
Други нематериални активи	90 903	90 542	0	361
<b>Инвестиции в асоциирани, дъщерни и съвместни предприятия (отчитани по метода на собствения капитал, включително репутация)</b>	<b>203 453</b>	<b>147 991</b>	<b>46 216</b>	<b>9 246</b>
<b>Данъчни активи</b>	<b>18 796</b>	<b>18 690</b>	<b>6</b>	<b>100</b>
Текущи данъчни активи	10 891	10 785	6	100
Отсрочени данъчни активи	7 905	7 905	0	0
<b>Други активи</b>	<b>269 635</b>	<b>232 434</b>	<b>27 522</b>	<b>9 679</b>
<b>Нетекущи активи и групи от активи за изваждане от употреба, класифицирани като държани за продажба</b>	<b>210 371</b>	<b>210 371</b>	<b>0</b>	<b>0</b>
<b>ОБЩО АКТИВИ</b>	<b>37 811 402</b>	<b>16 377 826</b>	<b>19 489 919</b>	<b>1 943 657</b>

(продължава)

(продължение)

(хил. лв.)

	Балансова стойност	в това число		
		в левове	в евро	в други валути
<b>ПАСИВИ</b>				
<b>Депозити от централни банки</b>	<b>0</b>	<b>0</b>	<b>0</b>	<b>0</b>
<b>Финансови пасиви, държани за търгуване</b>	<b>28 257</b>	<b>1 157</b>	<b>13 888</b>	<b>13 212</b>
Деривати, държани за търгуване	28 257	1 157	13 888	13 212
Къси позиции	0	0	0	0
Депозити на кредитни институции	0	0	0	0
Депозити, различни от тези на кредитни институции	0	0	0	0
Дългови сертификати (включително облигации с намерение за обратно изкупуване в кратък срок)	0	0	0	0
Други финансови пасиви, държани за търгуване	0	0	0	0
<b>Финансови пасиви, отчитани по справедлива стойност в печалбата или загубата</b>	<b>0</b>	<b>0</b>	<b>0</b>	<b>0</b>
Депозити на кредитни институции	0	0	0	0
Депозити, различни от тези на кредитни институции	0	0	0	0
Дългови сертификати (включително облигации)	0	0	0	0
Подчинени пасиви	0	0	0	0
Други финансови пасиви, отчитани по справедлива стойност в печалбата или загубата	0	0	0	0
<b>Финансови пасиви, отчитани по амортизирана стойност</b>	<b>32 040 780</b>	<b>16 233 804</b>	<b>13 752 573</b>	<b>2 054 403</b>
Депозити на кредитни институции	3 616 027	534 218	2 907 109	174 700
Депозити, различни от тези на кредитни институции	27 132 335	15 605 631	9 654 130	1 872 574
Дългови сертификати (включително облигации)	499 540	41 169	458 371	0
Подчинени пасиви	621 303	40 050	574 124	7 129
Други финансови пасиви, отчитани по амортизирана стойност	171 575	12 736	158 839	0
<b>Финансови пасиви, свързани с прехвърлени финансови активи</b>	<b>0</b>	<b>0</b>	<b>0</b>	<b>0</b>
<b>Деривати – отчитане на хеджиране</b>	<b>4 827</b>	<b>0</b>	<b>1 183</b>	<b>3 644</b>
Хеджиране на справедлива стойност	4 794	0	1 150	3 644
Хеджиране на паричен поток	33	0	33	0
Хеджиране на нетна инвестиция в чуждестранна дейност	0	0	0	0
Хеджиране на справедлива стойност при лихвен риск	0	0	0	0
Хеджиране на паричен поток при лихвен риск	0	0	0	0
<b>Промени в справедливата стойност на хеджирани позиции в портфейл, хеджиран за лихвен риск</b>	<b>0</b>	<b>0</b>	<b>0</b>	<b>0</b>
<b>Провизии</b>	<b>34 431</b>	<b>29 161</b>	<b>5 265</b>	<b>5</b>
Преструктуриране	0	0	0	0
Неуредени правни въпроси и данъчни икове	3 367	3 367	0	0
Пенсии и други задължения за компенсации след пенсиониране	9 358	9 358	0	0
Кредитни ангажименти и гаранции	9 744	4 863	4 876	5
Обременяващи договори	0	0	0	0
Други провизии	11 962	11 573	389	0
<b>Данъчни пасиви</b>	<b>11 583</b>	<b>11 583</b>	<b>0</b>	<b>0</b>
Текущи данъчни пасиви	3 215	3 215	0	0
Отсрочени данъчни пасиви	8 368	8 368	0	0
<b>Други пасиви</b>	<b>250 532</b>	<b>152 339</b>	<b>73 380</b>	<b>24 813</b>
<b>Дялов капитал, платим при поискване (например кооперативни акции)</b>	<b>0</b>	<b>0</b>	<b>0</b>	<b>0</b>
<b>Пасиви, включени в групи от пасиви за изваждане от употреба, класифицирани като държани за продажба</b>	<b>0</b>	<b>0</b>	<b>0</b>	<b>0</b>
<b>ОБЩО ПАСИВИ</b>	<b>32 370 410</b>	<b>16 428 044</b>	<b>13 846 289</b>	<b>2 096 077</b>

(продължава)

(продължение)

(хил. лв.)

	Балансова стойност	в това число		
		в левове	в евро	в други валути
<b>КАПИТАЛ И МАЛЦИНСТВЕНО УЧАСТИЕ</b>				
<b>Емитиран капитал</b>	<b>3 205 100</b>	<b>3 205 100</b>		
Внесен капитал	3 205 100	3 205 100		
Поискан, но невнесен капитал	0	0		
<b>Премиен резерв</b>	<b>193 393</b>	<b>193 393</b>		
<b>Друг капитал</b>	<b>0</b>	<b>0</b>		
Капиталов компонент на финансови инструменти	0	0		
Други капиталови инструменти	0	0		
<b>Преоценъчни резерви и други оценъчни разлики от:</b>	<b>47 372</b>	<b>47 372</b>		
Материални активи	50 636	50 636		
Нематериални активи	0	0		
Хеджиране на нетна инвестиция в чуждестранна дейност (ефективна част)	0	0		
Преизчисляване в чуждестранна валута	0	0		
Хеджиране на паричен поток (ефективна част)	0	0		
Финансови активи на разположение за продажба	-3 145	-3 145		
Нетекущи активи или групи от активи за изваждане от употреба, държани за продажба	0	0		
Други позиции	-119	-119		
<b>Резерви (включително неразпределени печалби)</b>	<b>1 927 785</b>	<b>1 927 785</b>		
<b>Изкупени обратно собствени акции</b>	<b>0</b>	<b>0</b>		
<b>Доход от текущата година</b>	<b>67 342</b>	<b>67 342</b>		
<b>Междинни дивиденди</b>	<b>0</b>	<b>0</b>		
<b>Малцинствено участие</b>	<b>0</b>	<b>0</b>		
Преоценъчни резерви и други оценъчни разлики	0	0		
Други позиции	0	0		
<b>ОБЩО КАПИТАЛ</b>	<b>5 440 992</b>	<b>5 440 992</b>		
<b>ОБЩО ПАСИВИ И КАПИТАЛ</b>	<b>37 811 402</b>	<b>21 869 036</b>	<b>13 846 289</b>	<b>2 096 077</b>

## ОТЧЕТ ЗА ДОХОДИТЕ НА ВТОРА ГРУПА БАНКИ (декември 2013 г.)

(хил. лв.)

Продължаващи (непреустановени) дейности	Обща сума	в това число		
		в левове	в евро	в други валути
<b>Финансови и оперативни приходи и разходи</b>	<b>1 567 705</b>	<b>867 290</b>	<b>667 134</b>	<b>33 281</b>
<b>Приходи от лихви</b>	<b>1 966 815</b>	<b>938 569</b>	<b>962 966</b>	<b>65 280</b>
Парични средства и парични салда при централни банки	0	0	0	0
Финансови активи, държани за търгуване (ако са отчитани отделно)	15 386	4 056	7 017	4 313
Финансови активи, отчитани по справедлива стойност в печалбата или загубата (ако са отчитани отделно)	22 944	12 359	9 784	801
Финансови активи на разположение за продажба	46 951	14 478	24 220	8 253
Кредити и вземания (включително финансов лизинг)	1 836 487	893 008	901 945	41 534
Инвестиции, държани до падеж	42 838	14 668	19 908	8 262
Деривати – отчитане на хеджиране на лихвен риск	2 209	0	92	2 117
Други активи	0	0	0	0
<b>Разходи за лихви</b>	<b>871 609</b>	<b>453 040</b>	<b>375 034</b>	<b>43 535</b>
Депозити на централни банки	0	0	0	0
Финансови пасиви, държани за търгуване (ако са отчитани отделно)	750	475	163	112
Финансови пасиви, отчитани по справедлива стойност в печалбата или загубата (ако са отчитани отделно)	0	0	0	0
Финансови пасиви, отчитани по амортизирана стойност	865 945	452 564	374 423	38 958
Деривати – отчитане на хеджиране на лихвен риск	4 908	0	448	4 460
Други пасиви	6	1	0	5
<b>Разходи за акционерен капитал, платим при поискване</b>	<b>0</b>	<b>0</b>		
<b>Приходи от дивиденди</b>	<b>4 825</b>	<b>4 696</b>	<b>12</b>	<b>117</b>
Финансови активи, държани за търгуване (ако са отчитани отделно)	54	53	0	1
Финансови активи, отчитани по справедлива стойност в печалбата или загубата (ако са отчитани отделно)	230	230	0	0
Финансови активи на разположение за продажба	4 541	4 413	12	116
<b>Приходи от такси и комисиони</b>	<b>408 308</b>	<b>298 649</b>	<b>95 863</b>	<b>13 796</b>
<b>Разходи за такси и комисиони</b>	<b>63 627</b>	<b>44 577</b>	<b>16 673</b>	<b>2 377</b>
<b>Нетни реализирани печалби (загуби) от финансови активи и финансови пасиви, отчитани не по справедлива стойност в печалбата или загубата</b>	<b>36 173</b>	<b>36 173</b>		
Финансови активи на разположение за продажба	21 803	21 803		
Кредити и вземания (включително финансов лизинг)	14 684	14 684		
Инвестиции, държани до падеж	-344	-344		
Финансови пасиви, отчитани по амортизирана стойност	0	0		
Други	30	30		
<b>Нетни печалби (загуби) от финансови активи и пасиви, държани за търгуване</b>	<b>60 811</b>	<b>60 811</b>		
Капиталови инструменти и свързани с тях деривати	11 530	11 530		
Лихвени инструменти и свързани с тях деривати	-2 283	-2 283		
Валутна търговия	51 924	51 924		
Инструменти за кредитен риск и свързани с тях деривати	0	0		
Стоки и свързани с тях деривати	-367	-367		
Други (включително хибридни деривати)	7	7		
<b>Нетни печалби (загуби) от финансови активи и пасиви, отчитани по справедлива стойност в печалбата или загубата</b>	<b>5 801</b>	<b>5 801</b>		
<b>Нетни печалби (загуби) от отчитане на хеджиране</b>	<b>-73</b>	<b>-73</b>		
<b>Нетни валутни разлики</b>	<b>4 090</b>	<b>4 090</b>		
<b>Нетни печалби (загуби) от отписани активи, различни от държаните за продажба</b>	<b>6 364</b>	<b>6 364</b>		
<b>Други оперативни приходи</b>	<b>36 207</b>	<b>36 207</b>		
<b>Други оперативни разходи</b>	<b>26 380</b>	<b>26 380</b>		

(продължава)

(продължение)

(хил. лв.)

Продължаващи (непреустановени) дейности	Обща сума	в това число		
		в левове	в евро	в други валути
<b>Административни разходи</b>	<b>895 863</b>			
Разходи за персонал	384 922			
Общи административни разходи	510 941			
<b>Амортизация</b>	<b>91 815</b>			
Имоти, машини и съоръжения	64 390			
Инвестиционни имоти	4 700			
Нематериални активи (различни от репутация)	22 725			
<b>Провизии</b>	<b>-243</b>			
<b>Обезценка</b>	<b>513 408</b>			
<i>Обезценка на финансови активи, отчитани не по справедлива стойност в печалбата или загубата</i>	<i>502 626</i>			
Финансови активи, отчитани по себестойност (некотирувани капиталови финансови активи)	528			
Финансови активи на разположение за продажба	3 433			
Кредити и вземания (включително финансов лизинг)	499 877			
Инвестиции, държани до падеж	-1 212			
<i>Обезценка на нефинансови активи</i>	<i>10 782</i>			
Имоти, машини и съоръжения	1 030			
Инвестиционни имоти	370			
Репутация	0			
Нематериални активи (различни от репутация)	0			
Инвестиции в асоциирани и съвместни предприятия, отчитани по метода на собствения капитал	1 059			
Други	8 323			
<b>Отрицателна репутация, призната незабавно в печалбата или загубата</b>	<b>0</b>			
<b>Дял от печалбата или загубата в асоциирани и съвместни предприятия, отчитани по метода на собствения капитал</b>	<b>5 844</b>			
<b>Печалба или загуба от нетекущи активи и групи от активи за изваждане от употреба, класифицирани като държани за продажба, без да са определени за преустановени дейности</b>	<b>2 848</b>			
<b>ОБЩО ПЕЧАЛБА ИЛИ ЗАГУБА ОТ ПРОДЪЛЖАВАЩИ (НЕПРЕУСТАНОВЕНИ) ДЕЙНОСТИ ПРЕДИ ДАНЪЧНИ ОТЧИСЛЕНИЯ</b>	<b>75 554</b>			
<b>Данъчен разход (приход), свързан с печалбата или загубата от продължаващи (непреустановени) дейности</b>	<b>8 212</b>			
<b>ОБЩО ПЕЧАЛБА ИЛИ ЗАГУБА ОТ ПРОДЪЛЖАВАЩИ (НЕПРЕУСТАНОВЕНИ) ДЕЙНОСТИ СЛЕД ДАНЪЧНИ ОТЧИСЛЕНИЯ</b>	<b>67 342</b>			
<b>Печалба или загуба след данъчни отчисления от преустановени дейности</b>	<b>0</b>			
<b>ОБЩО ПЕЧАЛБА ИЛИ ЗАГУБА СЛЕД ДАНЪЧНИ ОТЧИСЛЕНИЯ И ПРЕУСТАНОВЕНИ ДЕЙНОСТИ</b>	<b>67 342</b>			
<b>Печалба или загуба, свързана с малцинствено участие</b>	<b>0</b>			
<b>ПЕЧАЛБА ИЛИ ЗАГУБА, СВЪРЗАНА С АКЦИОНЕРИТЕ НА ПРЕДПРИЯТИЕТО МАЙКА</b>	<b>67 342</b>			



## ДОПЪЛНИТЕЛНА ИНФОРМАЦИЯ ЗА ВТОРА ГРУПА БАНКИ КЪМ 31 ДЕКЕМВРИ 2013 г.

(хил. лв.)

	Общо	в това число			Приходи от дивиденди/приходи от лихви
		в левове	в евро	в други валути	
<b>Капиталови инструменти</b>	<b>170 583</b>	<b>150 772</b>	<b>13 714</b>	<b>6 097</b>	<b>3 388</b>
в т.ч. в кредитни институции	4 754	4 499	56	199	11
<b>Дългови инструменти</b>	<b>3 677 065</b>	<b>1 420 128</b>	<b>1 809 321</b>	<b>447 616</b>	<b>122 894</b>
<i>Дългови инструменти на местни емитенти</i>	<i>3 146 953</i>	<i>1 396 154</i>	<i>1 333 404</i>	<i>417 395</i>	<i>108 853</i>
Държавни ценни книжа	2 866 373	1 385 553	1 063 425	417 395	92 467
Общини	36 842	298	36 544	0	880
Кредитни институции	32 459	0	32 459	0	1 629
Други емитенти	211 279	10 303	200 976	0	13 877
<i>Дългови инструменти на чуждестранни емитенти</i>	<i>530 112</i>	<i>23 974</i>	<i>475 917</i>	<i>30 221</i>	<i>14 041</i>
Емитенти, получаващи нула процента тегло за кредитен риск съгласно част 2 от глава 4 „Стандартизиран подход“ в Наредба № 8	251 244	0	251 244	0	5 456
Кредитни институции	73 248	16 958	51 761	4 529	1 971
Други емитенти	205 620	7 016	172 912	25 692	6 614
<b>Инвестиции в асоциирани, дъщерни и съвместни предприятия (отчитани по метода на собствения капитал, включително репутация)</b>	<b>203 453</b>	<b>147 991</b>	<b>46 216</b>	<b>9 246</b>	<b>1 438</b>
в т.ч. в кредитни институции	55 462	0	46 216	9 246	0
<b>Компенсаторни инструменти</b>	<b>253</b>	<b>253</b>			

(хил. лв.)

	Общо	в това число			Обезценка	Приходи от лихви
		в левове	в евро	в други валути		
<b>Кредити и аванси (бруто)</b>	<b>29 879 526</b>	<b>10 842 467</b>	<b>17 624 807</b>	<b>1 412 252</b>	<b>2 036 889</b>	<b>1 836 473</b>
Централни правителства	226 507	116 354	110 153	0	987	9 711
Кредитни институции	4 884 821	966 774	3 085 504	832 543	0	58 441
Институции, различни от кредитни	496 197	211 141	270 796	14 260	5 172	19 575
Предприятия (корпоративни клиенти)	16 787 004	5 299 596	11 114 865	372 543	1 485 339	1 068 165
Експозиции на дребно	7 484 997	4 248 602	3 043 489	192 906	545 391	680 581
Жилищни ипотечни кредити за физически лица	3 444 888	1 043 176	2 291 812	109 900	154 249	249 220
Потребителски кредити	4 040 109	3 205 426	751 677	83 006	391 142	431 361

(продължава)

(продължение)

(хил. лв.)

	Общо	в това число			Разходи за лихви
		в левове	в евро	в други валути	
<b>Привлечени средства</b>	<b>32 040 780</b>	<b>16 233 804</b>	<b>13 752 573</b>	<b>2 054 403</b>	<b>865 945</b>
<i>От кредитни институции</i>	<i>3 651 591</i>	<i>535 883</i>	<i>2 941 008</i>	<i>174 700</i>	<i>76 480</i>
Депозити	1 759 522	190 950	1 417 901	150 671	27 494
Споразумения за обратно изкупуване (репо сделки)	161 181	145 569	0	15 612	266
Ползвани краткосрочни кредити (финансирания)	118 988	24 017	94 971	0	10 718
Ползвани дългосрочни кредити (финансирания)	1 611 900	175 347	1 428 136	8 417	38 002
<i>От институции, различни от кредитни</i>	<i>11 294 002</i>	<i>7 431 140</i>	<i>3 308 396</i>	<i>554 466</i>	<i>199 449</i>
Депозити	10 950 468	7 400 393	2 995 609	554 466	186 889
Споразумения за обратно изкупуване (репо сделки)	0	0	0	0	24
Ползвани краткосрочни кредити (финансирания)	51 062	86	50 976	0	3 537
Ползвани дългосрочни кредити (финансирания)	292 472	30 661	261 811	0	8 999
<i>От граждани и домакинства</i>	<i>16 085 095</i>	<i>8 187 274</i>	<i>6 579 713</i>	<i>1 318 108</i>	<i>560 675</i>
<i>Подчинен срочен дълг</i>	<i>614 174</i>	<i>40 050</i>	<i>574 124</i>	<i>0</i>	<i>19 441</i>
<i>Дългово-капиталови (хибридни) инструменти</i>	<i>395 918</i>	<i>39 457</i>	<i>349 332</i>	<i>7 129</i>	<i>9 900</i>

(хил. лв.)

	Брутна стойност преди обезценка					Обезценка (съгласно МСС 39)	Специфични провизии за кредитен риск (отбив от капиталовата база)
	Общо	Редовни	Под наблюдение	Необслужвани	Загуба		
						Общо	Общо
<b>Кредити и аванси</b>	<b>29 879 526</b>	<b>23 119 407</b>	<b>2 157 936</b>	<b>789 148</b>	<b>3 813 035</b>	<b>2 036 889</b>	<b>1 452 706</b>
Централни правителства	226 507	226 146	0	0	361	987	0
Кредитни институции	4 884 821	4 884 821	0	0	0	0	0
Институции, различни от кредитни	496 197	483 306	6 984	1 607	4 300	5 172	1 220
Предприятия (корпоративни клиенти)	16 787 004	11 498 683	1 735 398	639 766	2 913 157	1 485 339	1 244 696
Експозиции на дребно	7 484 997	6 026 451	415 554	147 775	895 217	545 391	206 790
Жилищни ипотечни кредити за физически лица	3 444 888	2 779 065	194 537	73 258	398 028	154 249	112 162
Потребителски кредити	4 040 109	3 247 386	221 017	74 517	497 189	391 142	94 628

## БАЛАНС НА ТРЕТА ГРУПА БАНКИ КЪМ 31 ДЕКЕМВРИ 2013 г.

(хил. лв.)

	Балансова стойност	в това число		
		в левове	в евро	в други валути
<b>АКТИВИ</b>				
<b>Парични средства и парични салда при централни банки</b>	<b>426 122</b>	<b>281 743</b>	<b>140 836</b>	<b>3 543</b>
<b>Финансови активи, държани за търгуване</b>	<b>46 751</b>	<b>3 863</b>	<b>28 959</b>	<b>13 929</b>
Деривати, държани за търгуване	6 688	1 114	3 037	2 537
Капиталови инструменти	0	0	0	0
Дългови инструменти	40 063	2 749	25 922	11 392
Кредити и аванси	0	0	0	0
<b>Финансови активи, отчитани по справедлива стойност в печалбата или загубата</b>	<b>0</b>	<b>0</b>	<b>0</b>	<b>0</b>
Капиталови инструменти	0	0	0	0
Дългови инструменти	0	0	0	0
Кредити и аванси	0	0	0	0
<b>Финансови активи на разположение за продажба</b>	<b>788 604</b>	<b>142 366</b>	<b>550 031</b>	<b>96 207</b>
Капиталови инструменти	306	306	0	0
Дългови инструменти	788 298	142 060	550 031	96 207
Кредити и аванси	0	0	0	0
<b>Кредити и вземания (включително финансов лизинг)</b>	<b>4 103 929</b>	<b>469 157</b>	<b>3 456 365</b>	<b>178 407</b>
Дългови инструменти	1 784 224	0	1 784 224	0
Кредити и аванси	2 319 705	469 157	1 672 141	178 407
<b>Инвестиции, държани до падеж</b>	<b>0</b>	<b>0</b>	<b>0</b>	<b>0</b>
Дългови инструменти	0	0	0	0
Кредити и аванси	0	0	0	0
<b>Деривати – отчитане на хеджиране</b>	<b>0</b>	<b>0</b>	<b>0</b>	<b>0</b>
Хеджиране на справедлива стойност	0	0	0	0
Хеджиране на паричен поток	0	0	0	0
Хеджиране на нетна инвестиция в чуждестранна дейност	0	0	0	0
Хеджиране на справедлива стойност при лихвен риск	0	0	0	0
Хеджиране на паричен поток при лихвен риск	0	0	0	0
<b>Промени в справедливата стойност на хеджирани позиции в портфейл, хеджиран за лихвен риск</b>	<b>0</b>	<b>0</b>	<b>0</b>	<b>0</b>
<b>Материални активи</b>	<b>23 111</b>	<b>22 906</b>	<b>205</b>	<b>0</b>
Имоти, машини и съоръжения	20 540	20 335	205	0
Инвестиционни имоти	2 571	2 571	0	0
<b>Нематериални активи</b>	<b>8 251</b>	<b>8 251</b>	<b>0</b>	<b>0</b>
Репутация	0	0	0	0
Други нематериални активи	8 251	8 251	0	0
<b>Инвестиции в асоциирани, дъщерни и съвместни предприятия (отчитани по метода на собствения капитал, включително репутация)</b>	<b>0</b>	<b>0</b>	<b>0</b>	<b>0</b>
<b>Данъчни активи</b>	<b>12 346</b>	<b>12 346</b>	<b>0</b>	<b>0</b>
Текущи данъчни активи	74	74	0	0
Отсрочени данъчни активи	12 272	12 272	0	0
<b>Други активи</b>	<b>12 754</b>	<b>9 214</b>	<b>3 403</b>	<b>137</b>
<b>Нетекучи активи и групи от активи за изваждане от употреба, класифицирани като държани за продажба</b>	<b>1 522</b>	<b>1 522</b>	<b>0</b>	<b>0</b>
<b>ОБЩО АКТИВИ</b>	<b>5 423 390</b>	<b>951 368</b>	<b>4 179 799</b>	<b>292 223</b>

(продължава)

(продължение)

(хил. лв.)

	Балансова стойност	в това число		
		в левове	в евро	в други валути
<b>ПАСИВИ</b>				
<b>Депозити от централни банки</b>	<b>0</b>	<b>0</b>	<b>0</b>	<b>0</b>
<b>Финансови пасиви, държани за търгуване</b>	<b>6 210</b>	<b>923</b>	<b>3 070</b>	<b>2 217</b>
Деривати, държани за търгуване	6 210	923	3 070	2 217
Къси позиции	0	0	0	0
Депозити на кредитни институции	0	0	0	0
Депозити, различни от тези на кредитни институции	0	0	0	0
Дългови сертификати (включително облигации с намерение за обратно изкупуване в кратък срок)	0	0	0	0
Други финансови пасиви, държани за търгуване	0	0	0	0
<b>Финансови пасиви, отчитани по справедлива стойност в печалбата или загубата</b>	<b>0</b>	<b>0</b>	<b>0</b>	<b>0</b>
Депозити на кредитни институции	0	0	0	0
Депозити, различни от тези на кредитни институции	0	0	0	0
Дългови сертификати (включително облигации)	0	0	0	0
Подчинени пасиви	0	0	0	0
Други финансови пасиви, отчитани по справедлива стойност в печалбата или загубата	0	0	0	0
<b>Финансови пасиви, отчитани по амортизирана стойност</b>	<b>5 540 473</b>	<b>1 462 129</b>	<b>3 910 687</b>	<b>167 657</b>
Депозити на кредитни институции	3 272 552	153 433	3 104 630	14 489
Депозити, различни от тези на кредитни институции	2 267 921	1 308 696	806 057	153 168
Дългови сертификати (включително облигации)	0	0	0	0
Подчинени пасиви	0	0	0	0
Други финансови пасиви, отчитани по амортизирана стойност	0	0	0	0
<b>Финансови пасиви, свързани с прехвърлени финансови активи</b>	<b>0</b>	<b>0</b>	<b>0</b>	<b>0</b>
<b>Деривати – отчитане на хеджиране</b>	<b>0</b>	<b>0</b>	<b>0</b>	<b>0</b>
Хеджиране на справедлива стойност	0	0	0	0
Хеджиране на паричен поток	0	0	0	0
Хеджиране на нетна инвестиция в чуждестранна дейност	0	0	0	0
Хеджиране на справедлива стойност при лихвен риск	0	0	0	0
Хеджиране на паричен поток при лихвен риск	0	0	0	0
<b>Промени в справедливата стойност на хеджирани позиции в портфейл, хеджиран за лихвен риск</b>	<b>0</b>	<b>0</b>	<b>0</b>	<b>0</b>
<b>Провизии</b>	<b>1 217</b>	<b>1 122</b>	<b>95</b>	<b>0</b>
Преструктуриране	0	0	0	0
Неуредени правни въпроси и данъчни икове	551	551	0	0
Пенсии и други задължения за компенсации след пенсиониране	166	166	0	0
Кредитни ангажименти и гаранции	131	36	95	0
Обременяващи договори	0	0	0	0
Други провизии	369	369	0	0
<b>Данъчни пасиви</b>	<b>514</b>	<b>509</b>	<b>5</b>	<b>0</b>
Текущи данъчни пасиви	503	498	5	0
Отсрочени данъчни пасиви	11	11	0	0
<b>Други пасиви</b>	<b>38 003</b>	<b>12 814</b>	<b>17 733</b>	<b>7 456</b>
Дялов капитал, платим при поискване (например кооперативни акции)	0	0	0	0
Пасиви, включени в групи от пасиви за изваждане от употреба, класифицирани като държани за продажба	0	0	0	0
<b>ОБЩО ПАСИВИ</b>	<b>5 586 417</b>	<b>1 477 497</b>	<b>3 931 590</b>	<b>177 330</b>

(продължава)

(продължение)

(хил. лв.)

	Балансова стойност	в това число		
		в левове	в евро	в други валути
<b>КАПИТАЛ И МАЛЦИНСТВЕНО УЧАСТИЕ</b>				
<b>Емитиран капитал</b>	<b>0</b>	<b>0</b>		
Внесен капитал	0	0		
Поискан, но невнесен капитал	0	0		
<b>Премииен резерв</b>	<b>0</b>	<b>0</b>		
<b>Друг капитал</b>	<b>206</b>	<b>206</b>		
Капиталов компонент на финансови инструменти	0	0		
Други капиталови инструменти	206	206		
<b>Преоценъчни резерви и други оценъчни разлики от:</b>	<b>7 330</b>	<b>7 330</b>		
Материални активи	437	437		
Нематериални активи	0	0		
Хеджиране на нетна инвестиция в чуждестранна дейност (ефективна част)	0	0		
Преизчисляване в чуждестранна валута	0	0		
Хеджиране на паричен поток (ефективна част)	0	0		
Финансови активи на разположение за продажба	6 896	6 896		
Нетекущи активи или групи от активи за изваждане от употреба, държани за продажба	0	0		
Други позиции	-3	-3		
<b>Резерви (включително неразпределени печалби)</b>	<b>-178 749</b>	<b>-178 749</b>		
<b>Изкупени обратно собствени акции</b>	<b>0</b>	<b>0</b>		
<b>Доход от текущата година</b>	<b>8 186</b>	<b>8 186</b>		
<b>Междинни дивиденди</b>	<b>0</b>	<b>0</b>		
<b>Малцинствено участие</b>	<b>0</b>	<b>0</b>		
Преоценъчни резерви и други оценъчни разлики	0	0		
Други позиции	0	0		
<b>ОБЩО КАПИТАЛ</b>	<b>-163 027</b>	<b>-163 027</b>		
<b>ОБЩО ПАСИВИ И КАПИТАЛ</b>	<b>5 423 390</b>	<b>1 314 470</b>	<b>3 931 590</b>	<b>177 330</b>

## ОТЧЕТ ЗА ДОХОДИТЕ НА ТРЕТА ГРУПА БАНКИ

(декември 2013 г.)

(хил. лв.)

Продължаващи (непреустановени) дейности	Обща сума	в това число		
		в левове	в евро	в други валути
<b>Финансови и оперативни приходи и разходи</b>	<b>135 615</b>	<b>33 538</b>	<b>97 436</b>	<b>4 641</b>
<b>Приходи от лихви</b>	<b>132 148</b>	<b>24 512</b>	<b>104 958</b>	<b>2 678</b>
Парични средства и парични салда при централни банки	0	0	0	0
Финансови активи, държани за търгуване (ако са отчитани отделно)	3 216	900	661	1 655
Финансови активи, отчитани по справедлива стойност в печалбата или загубата (ако са отчитани отделно)	91	31	55	5
Финансови активи на разположение за продажба	24 990	1 549	22 680	761
Кредити и вземания (включително финансов лизинг)	103 851	22 032	81 562	257
Инвестиции, държани до падеж	0	0	0	0
Деривати – отчитане на хеджиране на лихвен риск	0	0	0	0
Други активи	0	0	0	0
<b>Разходи за лихви</b>	<b>41 274</b>	<b>19 259</b>	<b>20 475</b>	<b>1 540</b>
Депозити на централни банки	0	0	0	0
Финансови пасиви, държани за търгуване (ако са отчитани отделно)	47	47	0	0
Финансови пасиви, отчитани по справедлива стойност в печалбата или загубата (ако са отчитани отделно)	46	36	1	9
Финансови пасиви, отчитани по амортизирана стойност	41 178	19 176	20 473	1 529
Деривати – отчитане на хеджиране на лихвен риск	0	0	0	0
Други пасиви	3	0	1	2
<b>Разходи за акционерен капитал, платим при поискване</b>	<b>0</b>	<b>0</b>	<b>0</b>	<b>0</b>
<b>Приходи от дивиденди</b>	<b>65</b>	<b>65</b>	<b>0</b>	<b>0</b>
Финансови активи, държани за търгуване (ако са отчитани отделно)	0	0	0	0
Финансови активи, отчитани по справедлива стойност в печалбата или загубата (ако са отчитани отделно)	0	0	0	0
Финансови активи на разположение за продажба	65	65	0	0
<b>Приходи от такси и комисиони</b>	<b>30 978</b>	<b>13 509</b>	<b>13 776</b>	<b>3 693</b>
<b>Разходи за такси и комисиони</b>	<b>4 037</b>	<b>3 024</b>	<b>823</b>	<b>190</b>
<b>Нетни реализирани печалби (загуби) от финансови активи и финансови пасиви, отчитани не по справедлива стойност в печалбата или загубата</b>	<b>3 605</b>	<b>3 605</b>		
Финансови активи на разположение за продажба	3 605	3 605		
Кредити и вземания (включително финансов лизинг)	0	0		
Инвестиции, държани до падеж	0	0		
Финансови пасиви, отчитани по амортизирана стойност	0	0		
Други	0	0		
<b>Нетни печалби (загуби) от финансови активи и пасиви, държани за търгуване</b>	<b>9 618</b>	<b>9 618</b>		
Капиталови инструменти и свързани с тях деривати	0	0		
Лихвени инструменти и свързани с тях деривати	-335	-335		
Валутна търговия	9 953	9 953		
Инструменти за кредитен риск и свързани с тях деривати	0	0		
Стоки и свързани с тях деривати	0	0		
Други (включително хибридни деривати)	0	0		
<b>Нетни печалби (загуби) от финансови активи и пасиви, отчитани по справедлива стойност в печалбата или загубата</b>	<b>0</b>	<b>0</b>		
<b>Нетни печалби (загуби) от отчитане на хеджиране</b>	<b>0</b>	<b>0</b>		
<b>Нетни валутни разлики</b>	<b>2 499</b>	<b>2 499</b>		
<b>Нетни печалби (загуби) от отписани активи, различни от държаните за продажба</b>	<b>47</b>	<b>47</b>		
<b>Други оперативни приходи</b>	<b>3 230</b>	<b>3 230</b>		
<b>Други оперативни разходи</b>	<b>1 264</b>	<b>1 264</b>		

(продължава)

(продължение)

(хил. лв.)

Продължаващи (непреустановени) дейности	Обща сума	в това число		
		в левове	в евро	в други валути
<b>Административни разходи</b>	<b>98 295</b>			
Разходи за персонал	36 411			
Общи административни разходи	61 884			
<b>Амортизация</b>	<b>8 284</b>			
Имоти, машини и съоръжения	6 751			
Инвестиционни имоти	74			
Нематериални активи (различни от репутация)	1 459			
<b>Провизии</b>	<b>232</b>			
<b>Обезценка</b>	<b>19 652</b>			
<i>Обезценка на финансови активи, отчитани не по справедлива стойност в печалбата или загубата</i>	<i>19 308</i>			
Финансови активи, отчитани по себестойност (некотирувани капиталови финансови активи)	0			
Финансови активи на разположение за продажба	127			
Кредити и вземания (включително финансов лизинг)	19 181			
Инвестиции, държани до падеж	0			
<i>Обезценка на нефинансови активи</i>	<i>344</i>			
Имоти, машини и съоръжения	344			
Инвестиционни имоти	0			
Репутация	0			
Нематериални активи (различни от репутация)	0			
Инвестиции в асоциирани и съвместни предприятия, отчитани по метода на собствения капитал	0			
Други	0			
<b>Отрицателна репутация, призната незабавно в печалбата или загубата</b>	<b>0</b>			
<b>Дял от печалбата или загубата в асоциирани и съвместни предприятия, отчитани по метода на собствения капитал</b>	<b>0</b>			
<b>Печалба или загуба от нетекущи активи и групи от активи за изваждане от употреба, класифицирани като държани за продажба, без да са определени за преустановени дейности</b>	<b>-7</b>			
<b>ОБЩО ПЕЧАЛБА ИЛИ ЗАГУБА ОТ ПРОДЪЛЖАВАЩИ (НЕПРЕУСТАНОВЕНИ) ДЕЙНОСТИ ПРЕДИ ДАНЪЧНИ ОТЧИСЛЕНИЯ</b>	<b>9 145</b>			
Данъчен разход (приход), свързан с печалбата или загубата от продължаващи (непреустановени) дейности	959			
<b>ОБЩО ПЕЧАЛБА ИЛИ ЗАГУБА ОТ ПРОДЪЛЖАВАЩИ (НЕПРЕУСТАНОВЕНИ) ДЕЙНОСТИ СЛЕД ДАНЪЧНИ ОТЧИСЛЕНИЯ</b>	<b>8 186</b>			
Печалба или загуба след данъчни отчисления от преустановени дейности	0			
<b>ОБЩО ПЕЧАЛБА ИЛИ ЗАГУБА СЛЕД ДАНЪЧНИ ОТЧИСЛЕНИЯ И ПРЕУСТАНОВЕНИ ДЕЙНОСТИ</b>	<b>8 186</b>			
Печалба или загуба, свързана с малцинствено участие	0			
<b>ПЕЧАЛБА ИЛИ ЗАГУБА, СВЪРЗАНА С АКЦИОНЕРИТЕ НА ПРЕДПРИЯТИЕТО МАЙКА</b>	<b>8 186</b>			

## ДОПЪЛНИТЕЛНА ИНФОРМАЦИЯ ЗА ТРЕТА ГРУПА БАНКИ КЪМ 31 ДЕКЕМВРИ 2013 г.

(хил. лв.)

	Общо	в това число			Приходи от дивиденди/ приходи от лихви
		в левове	в евро	в други валути	
<b>Капиталови инструменти</b>	<b>306</b>	<b>306</b>	<b>0</b>	<b>0</b>	<b>65</b>
в т.ч. в кредитни институции	0	0	0	0	0
<b>Дългови инструменти</b>	<b>2 612 585</b>	<b>144 809</b>	<b>2 360 177</b>	<b>107 599</b>	<b>38 920</b>
<i>Дългови инструменти на местни емитенти</i>	<i>300 078</i>	<i>144 809</i>	<i>47 670</i>	<i>107 599</i>	<i>6 088</i>
Държавни ценни книжа	296 953	144 809	44 545	107 599	5 954
Общини	0	0	0	0	0
Кредитни институции	0	0	0	0	0
Други емитенти	3 125	0	3 125	0	134
<i>Дългови инструменти на чуждестранни емитенти</i>	<i>2 312 507</i>	<i>0</i>	<i>2 312 507</i>	<i>0</i>	<i>32 832</i>
Емитенти, получаващи нула процента тегло за кредитен риск съгласно част 2 от глава 4 „Стандартизиран подход“ в Наредба № 8	22 317	0	22 317	0	33
Кредитни институции	0	0	0	0	0
Други емитенти	2 290 190	0	2 290 190	0	32 799
<b>Инвестиции в асоциирани, дъщерни и съвместни предприятия (отчитани по метода на собствения капитал, включително репутация)</b>	<b>0</b>	<b>0</b>	<b>0</b>	<b>0</b>	<b>0</b>
в т.ч. в кредитни институции	0	0	0	0	0
<b>Компенсаторни инструменти</b>	<b>0</b>	<b>0</b>			

(хил. лв.)

	Общо	в това число			Обезценка	Приходи от лихви
		в левове	в евро	в други валути		
<b>Кредити и аванси (бруто)</b>	<b>2 506 349</b>	<b>508 868</b>	<b>1 817 554</b>	<b>179 927</b>	<b>186 644</b>	<b>92 813</b>
Централни правителства	0	0	0	0	0	0
Кредитни институции	586 183	70 574	337 621	177 988	191	1 495
Институции, различни от кредитни	77 561	34 725	42 836	0	0	2 015
Предприятия (корпоративни клиенти)	1 406 231	278 089	1 126 234	1 908	123 284	61 352
Експозиции на дребно	436 374	125 480	310 863	31	63 169	27 951
Жилищни ипотечни кредити за физически лица	297 561	4 466	293 095	0	34 583	13 881
Потребителски кредити	138 813	121 014	17 768	31	28 586	14 070

(продължава)



(продължение)

(хил. лв.)

	Общо	в това число			Разходи за лихви
		в левове	в евро	в други валути	
<b>Привлечени средства</b>	<b>5 540 473</b>	<b>1 462 130</b>	<b>3 910 686</b>	<b>167 657</b>	<b>41 224</b>
<i>От кредитни институции</i>	<i>3 272 552</i>	<i>153 433</i>	<i>3 104 630</i>	<i>14 489</i>	<i>7 869</i>
Депозити	1 062 079	153 432	894 158	14 489	3 328
Споразумения за обратно изкупуване (репо сделки)	2 210 472	0	2 210 472	0	4 539
Ползвани краткосрочни кредити (финансирания)	1	1	0	0	2
Ползвани дългосрочни кредити (финансирания)	0	0	0	0	0
<i>От институции, различни от кредитни</i>	<i>1 573 711</i>	<i>951 711</i>	<i>508 918</i>	<i>113 082</i>	<i>5 863</i>
Депозити	1 573 711	951 711	508 918	113 082	5 863
Споразумения за обратно изкупуване (репо сделки)	0	0	0	0	0
Ползвани краткосрочни кредити (финансирания)	0	0	0	0	0
Ползвани дългосрочни кредити (финансирания)	0	0	0	0	0
<i>От граждани и домакинства</i>	<i>694 210</i>	<i>356 986</i>	<i>297 138</i>	<i>40 086</i>	<i>27 492</i>
<i>Подчинен срочен дълг</i>	<i>0</i>	<i>0</i>	<i>0</i>	<i>0</i>	<i>0</i>
<i>Дългово-капиталови (хибридни) инструменти</i>	<i>0</i>	<i>0</i>	<i>0</i>	<i>0</i>	<i>0</i>

(хил. лв.)

	Брутна стойност преди обезценка					Обезценка (съгласно МСС 39)	Специфични провизии за кредитен риск (отбив от капиталовата база)
	Общо	Редовни	Под наблюдение	Необслужвани	Загуба		
<b>Кредити и аванси</b>	<b>2 506 349</b>	<b>2 085 827</b>	<b>63 373</b>	<b>17 897</b>	<b>339 252</b>	<b>186 644</b>	
Централни правителства	0	0	0	0	0	0	
Кредитни институции	586 183	586 183	0	0	0	191	
Институции, различни от кредитни	77 561	74 748	0	0	2 813	0	
Предприятия (корпоративни клиенти)	1 406 231	1 137 014	47 062	6 019	216 136	123 284	
Експозиции на дребно	436 374	287 882	16 311	11 878	120 303	63 169	
Жилищни ипотечни кредити за физически лица	297 561	188 648	10 790	7 727	90 396	34 583	
Потребителски кредити	138 813	99 234	5 521	4 151	29 907	28 586	

## У. Баланси, отчети за доходите и кредити и привлечени средства на отделните банки\*

53

Банките в България • октомври – декември 2013 г.

Алианц Банк България .....	55
Алфа банка – клон България .....	59
Банка ДСК .....	63
Банка Пиреос България .....	67
БНП Париба С.А. – клон София .....	71
Българо-американска кредитна банка .....	75
Българска банка за развитие .....	79
Инвестбанк .....	83
Инг банк Н.В. – клон София .....	87
Интернешънъл асет банк .....	91
Ишбанк АГ – клон София .....	95
Корпоративна търговска банка .....	99
Креди Агрикол България .....	103
Обединена българска банка .....	107
Общинска банка .....	111
ПроКредит банк (България) .....	115
Първа инвестиционна банка .....	119
Райфайзенбанк (България) .....	123
СИБАНК .....	127
Ситибанк Европа – клон България .....	131
Сосиете женерал Експресбанк .....	135
Те-Дже зираат банка – клон София .....	139
Тексим банк .....	143
Ти Би Ай Банк .....	147
Токуда банк .....	151
Търговска банка Д .....	155
УниКредит Булбанк .....	159
Централна кооперативна банка .....	163
Юнионбанк .....	167
Юробанк България .....	171

\* Банките са подредени по азбучен ред, а не по банков идентификационен код.



### БАЛАНС КЪМ 31 ДЕКЕМВРИ 2013 г.

(хил. лв.)

	Балансова стойност	в това число		
		в левове	в евро	в други валути
<b>АКТИВИ</b>				
Парични средства и парични салда при централни банки	285 701	175 312	108 027	2 362
Финансови активи, държани за търгуване	13 730	7 638	5 170	922
Финансови активи, отчитани по справедлива стойност в печалбата или загубата	0	0	0	0
Финансови активи на разположение за продажба	61 264	32 740	28 459	65
Кредити и вземания (включително финансов лизинг)	1 346 501	675 785	606 901	63 815
Инвестиции, държани до падеж	208 211	90 103	103 400	14 708
Деривати – отчитане на хеджиране	0	0	0	0
Промени в справедливата стойност на хеджирани позиции в портфейл, хеджиран за лихвен риск	0	0	0	0
Материални активи	9 884	9 884	0	0
Нематериални активи	4 975	4 975	0	0
Инвестиции в асоциирани, дъщерни и съвместни предприятия (отчитани по метода на собствения капитал, включително репутация)	0	0	0	0
Данъчни активи	1 640	1 640	0	0
Други активи	45 453	44 264	857	332
Нетекущи активи и групи от активи за изваждане от употреба, класифицирани като държани за продажба	0	0	0	0
<b>ОБЩО АКТИВИ</b>	<b>1 977 359</b>	<b>1 042 341</b>	<b>852 814</b>	<b>82 204</b>
<b>ПАСИВИ</b>				
Депозити от централни банки	0	0	0	0
Финансови пасиви, държани за търгуване	0	0	0	0
Финансови пасиви, отчитани по справедлива стойност в печалбата или загубата	0	0	0	0
Финансови пасиви, отчитани по амортизирана стойност	1 737 033	1 006 938	651 008	79 087
Финансови пасиви, свързани с прехвърлени финансови активи	0	0	0	0
Деривати – отчитане на хеджиране	0	0	0	0
Промени в справедливата стойност на хеджирани позиции в портфейл, хеджиран за лихвен риск	0	0	0	0
Провизии	184	184	0	0
Данъчни пасиви	2 954	2 954	0	0
Други пасиви	43 722	40 452	1 622	1 648
Дялов капитал, платим при поискване (например кооперативни акции)	0	0	0	0
Пасиви, включени в групи от пасиви за изваждане от употреба, класифицирани като държани за продажба	0	0	0	0
<b>ОБЩО ПАСИВИ</b>	<b>1 783 893</b>	<b>1 050 528</b>	<b>652 630</b>	<b>80 735</b>
<b>КАПИТАЛ И МАЛЦИНСТВЕНО УЧАСТИЕ</b>				
Емитиран капитал	69 000	69 000		
Премиен резерв	0	0		
Друг капитал	0	0		
Преоценъчни резерви и други оценъчни разлики	2 315	2 315		
Резерви (включително неразмърсени печалби)	104 845	104 845		
Изкупени обратно собствени акции	0	0		
Доход от текущата година	17 306	17 306		
Междинни дивиденди	0	0		
Малцинствено участие	0	0		
<b>ОБЩО КАПИТАЛ</b>	<b>193 466</b>	<b>193 466</b>		
<b>ОБЩО ПАСИВИ И КАПИТАЛ</b>	<b>1 977 359</b>	<b>1 243 994</b>	<b>652 630</b>	<b>80 735</b>

## ОТЧЕТ ЗА ДОХОДИТЕ

(декември 2013 г.)

(хил. лв.)

Продължаващи (непреустановени) дейности	Обща сума	в това число		
		в левове	в евро	в други валути
Финансови и оперативни приходи и разходи	78 225	49 725	25 814	2 686
Приходи от лихви	96 660	53 602	39 686	3 372
Разходи за лихви	40 409	21 397	17 815	1 197
Разходи за акционерен капитал, платим при поискване	0	0		
Приходи от дивиденди	110	107	0	3
Приходи от такси и комисиони	19 335	14 674	4 114	547
Разходи за такси и комисиони	1 555	1 345	171	39
Нетни реализирани печалби (загуби) от финансови активи и финансови пасиви, отчитани не по справедлива стойност в печалбата или загубата	-490	-490		
Нетни печалби (загуби) от финансови активи и пасиви, държани за търгуване	2 116	2 116		
Нетни печалби (загуби) от финансови активи и пасиви, отчитани по справедлива стойност в печалбата или загубата	0	0		
Нетни печалби (загуби) от отчитане на хеджиране	0	0		
Нетни валутни разлики	790	790		
Нетни печалби (загуби) от отписани активи, различни от държаните за продажба	37	37		
Други оперативни приходи	2 155	2 155		
Други оперативни разходи	524	524		
Административни разходи	42 856			
Амортизация	3 117			
Провизии	0			
Обезценка	13 091			
Отрицателна репутация, призната незабавно в печалбата или загубата	0			
Дял от печалбата или загубата в асоциирани и съвместни предприятия, отчитани по метода на собствения капитал	0			
Печалба или загуба от нетекущи активи и групи от активи за изваждане от употреба, класифицирани като държани за продажба, без да са определени за преустановени дейности	0			
<b>ОБЩО ПЕЧАЛБА ИЛИ ЗАГУБА ОТ ПРОДЪЛЖАВАЩИ (НЕПРЕУСТАНОВЕНИ) ДЕЙНОСТИ ПРЕДИ ДАНЪЧНИ ОТЧИСЛЕНИЯ</b>	<b>19 161</b>			
Данъчен разход (приход), свързан с печалбата или загубата от продължаващи (непреустановени) дейности	1 855			
<b>ОБЩО ПЕЧАЛБА ИЛИ ЗАГУБА ОТ ПРОДЪЛЖАВАЩИ (НЕПРЕУСТАНОВЕНИ) ДЕЙНОСТИ СЛЕД ДАНЪЧНИ ОТЧИСЛЕНИЯ</b>	<b>17 306</b>			
Печалба или загуба след данъчни отчисления от преустановени дейности	0			
<b>ОБЩО ПЕЧАЛБА ИЛИ ЗАГУБА СЛЕД ДАНЪЧНИ ОТЧИСЛЕНИЯ И ПРЕУСТАНОВЕНИ ДЕЙНОСТИ</b>	<b>17 306</b>			
Печалба или загуба, свързана с малцинствено участие	0			
<b>ПЕЧАЛБА ИЛИ ЗАГУБА, СВЪРЗАНА С АКЦИОНЕРИТЕ НА ПРЕДПРИЯТИЕТО МАЙКА</b>	<b>17 306</b>			

### КРЕДИТИ И ПРИВЛЕЧЕНИ СРЕДСТВА КЪМ 31 ДЕКЕМВРИ 2013 г.

(хил. лв.)

	Общо	в това число		
		в левове	в евро	в други валути
<b>КРЕДИТИ</b>				
<b>Кредити и аванси (бруто)</b>	<b>1 425 814</b>	<b>718 978</b>	<b>642 890</b>	<b>63 946</b>
Централни правителства	42 814	125	42 689	0
Кредитни институции	177 175	35 870	120 318	20 987
Институции, различни от кредитни	68 447	21 372	47 075	0
Предприятия (корпоративни клиенти)	597 992	356 945	199 495	41 552
Експозиции на дребно	539 386	304 666	233 313	1 407
<i>Жилищни ипотечни кредити за физически лица</i>	<i>381 469</i>	<i>163 108</i>	<i>218 067</i>	<i>294</i>
<i>Потребителски кредити</i>	<i>157 917</i>	<i>141 558</i>	<i>15 246</i>	<i>1 113</i>
<b>ПРИВЛЕЧЕНИ СРЕДСТВА</b>				
<b>Привлечени средства</b>	<b>1 737 033</b>	<b>1 006 938</b>	<b>651 008</b>	<b>79 087</b>
<i>От кредитни институции</i>	<i>132 586</i>	<i>54 106</i>	<i>68 831</i>	<i>9 649</i>
Депозити	33 156	37	23 470	9 649
Споразумения за обратно изкупуване (репо сделки)	54 069	54 069	0	0
Ползвани краткосрочни кредити (финансирания)	3 237	0	3 237	0
Ползвани дългосрочни кредити (финансирания)	42 124	0	42 124	0
<i>От институции, различни от кредитни</i>	<i>732 352</i>	<i>547 572</i>	<i>163 057</i>	<i>21 723</i>
Депозити	724 260	547 303	155 234	21 723
Споразумения за обратно изкупуване (репо сделки)	0	0	0	0
Ползвани краткосрочни кредити (финансирания)	1 131	16	1 115	0
Ползвани дългосрочни кредити (финансирания)	6 961	253	6 708	0
<i>От граждани и домакинства</i>	<i>872 095</i>	<i>405 260</i>	<i>419 120</i>	<i>47 715</i>
<i>Подчинен срочен дълг</i>	<i>0</i>	<i>0</i>	<i>0</i>	<i>0</i>
<i>Дългово-капиталови (хибридни) инструменти</i>	<i>0</i>	<i>0</i>	<i>0</i>	<i>0</i>

Баланси, отчети за доходите и кредити и привлечени средства на отделните банки



## АЛИАНЦ БАНК БЪЛГАРИЯ

### СТАТУТ, ОРГАНИ НА УПРАВЛЕНИЕ И АКЦИОНЕРНО УЧАСТИЕ

<b>Лиценз, издаден от БНБ</b>	Лицензирана с Решение № 345 от 3 юни 1997 г. на УС на БНБ. Лицензът е актуализиран със: Заповед № 100-000276 от 31 юли 1998 г. на управителя на БНБ и допълнен със Заповед № 100-00515 от 22 ноември 1999 г. и със Заповед № РД22-0469 от 20 юни 2002 г. на управителя на БНБ в съответствие с изискванията на Закона за банките; Заповед № РД22-0856 от 7 май 2007 г. на управителя на БНБ в съответствие с изискванията на ЗКИ; Заповед № РД22-2258 от 16 ноември 2009 г. на управителя на БНБ в съответствие с изискванията на ЗИД на ЗКИ
<b>Съдебна регистрация</b>	Вписана в Търговския регистър с Решение № 1 от 12 ноември 1997 г. на СГС по фирмено дело № 12684 от 1997 г., парт. № 44383, т. 487, с. 202; пререгистрирана в Търговския регистър към Агенцията по вписванията с ЕИК 128001319 съгласно удостоверение № 20080513130424 от 13 май 2008 г.
<b>Адрес на централата</b>	София 1202, бул. „Княгиня Мария-Луиза“ № 79 тел. 02/9215 522; 02/9215 487 интернет страница: <a href="http://www.bank.allianz.bg">www.bank.allianz.bg</a>
<b>Органи на управление</b>	
Надзорен съвет	Димитър Георгиев Желев – председател Максим Станев Сираков Кристоф Плейн Реймънд Сиймър Райнер Франц Петер Кешбенедек
Управителен съвет	Светослав Велеславов Гаврийски – председател и главен изпълнителен директор Росен Стоядинов Станимиров – изпълнителен директор Дорчо Димитров Илчев – изпълнителен директор Христо Борисов Бабеv Камелия Георгиева Гюлева Мариета Василева Петрова
Прокурист	Орлин Ценков Пенев
<b>Акционери</b> (акционерно участие над 10%)	Алианц България Холдинг АД – 79.9%
<b>Одитор</b>	КПМГ България ООД



## БАЛАНС КЪМ 31 ДЕКЕМВРИ 2013 г.

(хил. лв.)

	Балансова стойност	в това число		
		в левове	в евро	в други валути
<b>АКТИВИ</b>				
Парични средства и парични салда при централни банки	227 305	88 006	136 702	2 597
Финансови активи, държани за търгуване	58	58	2	-2
Финансови активи, отчитани по справедлива стойност в печалбата или загубата	0	0	0	0
Финансови активи на разположение за продажба	488 799	12	488 787	0
Кредити и вземания (включително финансов лизинг)	2 891 051	134 081	2 755 606	1 364
Инвестиции, държани до падеж	0	0	0	0
Деривати – отчитане на хеджиране	0	0	0	0
Промени в справедливата стойност на хеджирани позиции в портфейл, хеджиран за лихвен риск	0	0	0	0
Материални активи	20 699	20 699	0	0
Нематериални активи	7 725	7 725	0	0
Инвестиции в асоциирани, дъщерни и съвместни предприятия (отчитани по метода на собствения капитал, включително репутация)	0	0	0	0
Данъчни активи	11 657	11 657	0	0
Други активи	6 426	3 374	2 932	120
Нетекущи активи и групи от активи за изваждане от употреба, класифицирани като държани за продажба	1 522	1 522	0	0
<b>ОБЩО АКТИВИ</b>	<b>3 655 242</b>	<b>267 134</b>	<b>3 384 029</b>	<b>4 079</b>
<b>ПАСИВИ</b>				
Депозити от централни банки	0	0	0	0
Финансови пасиви, държани за търгуване	53	53	2	-2
Финансови пасиви, отчитани по справедлива стойност в печалбата или загубата	0	0	0	0
Финансови пасиви, отчитани по амортизирана стойност	3 860 104	465 977	3 353 237	40 890
Финансови пасиви, свързани с прехвърлени финансови активи	0	0	0	0
Деривати – отчитане на хеджиране	0	0	0	0
Промени в справедливата стойност на хеджирани позиции в портфейл, хеджиран за лихвен риск	0	0	0	0
Провизии	624	624	0	0
Данъчни пасиви	429	429	0	0
Други пасиви	10 626	5 934	4 547	145
Дялов капитал, платим при поискване (например кооперативни акции)	0	0	0	0
Пасиви, включени в групи от пасиви за изваждане от употреба, класифицирани като държани за продажба	0	0	0	0
<b>ОБЩО ПАСИВИ</b>	<b>3 871 836</b>	<b>473 017</b>	<b>3 357 786</b>	<b>41 033</b>
<b>КАПИТАЛ И МАЛЦИНСТВЕНО УЧАСТИЕ</b>				
Емитиран капитал	0	0		
Премия резерв	0	0		
Друг капитал	0	0		
Преоценъчни резерви и други оценъчни разлики	5 310	5 310		
Резерви (включително неразмесени печалби)	-222 067	-222 067		
Изкупени обратно собствени акции	0	0		
Доход от текущата година	163	163		
Междинни дивиденди	0	0		
Малцинствено участие	0	0		
<b>ОБЩО КАПИТАЛ</b>	<b>-216 594</b>	<b>-216 594</b>		
<b>ОБЩО ПАСИВИ И КАПИТАЛ</b>	<b>3 655 242</b>	<b>256 423</b>	<b>3 357 786</b>	<b>41 033</b>





ALPHA BANK

АЛФА БАНКА – КЛОН БЪЛГАРИЯ

60

Банките в България • октомври – декември 2013 г.

## ОТЧЕТ ЗА ДОХОДИТЕ

(декември 2013 г.)

(хил. лв.)

Продължаващи (непреустановени) дейности	Обща сума	в това число		
		в левове	в евро	в други валути
Финансови и оперативни приходи и разходи	78 545	4 177	75 156	-788
Приходи от лихви	103 025	14 718	88 172	135
Разходи за лихви	37 886	17 604	19 153	1 129
Разходи за акционерен капитал, платим при поискване	0	0		
Приходи от дивиденди	7	7	0	0
Приходи от такси и комисиони	11 781	5 380	6 188	213
Разходи за такси и комисиони	767	709	51	7
Нетни реализирани печалби (загуби) от финансови активи и финансови пасиви, отчитани не по справедлива стойност в печалбата или загубата	-214	-214		
Нетни печалби (загуби) от финансови активи и пасиви, държани за търгуване	1 060	1 060		
Нетни печалби (загуби) от финансови активи и пасиви, отчитани по справедлива стойност в печалбата или загубата	0	0		
Нетни печалби (загуби) от отчитане на хеджиране	0	0		
Нетни валутни разлики	0	0		
Нетни печалби (загуби) от отписани активи, различни от държаните за продажба	0	0		
Други оперативни приходи	1 539	1 539		
Други оперативни разходи	0	0		
Административни разходи	51 233			
Амортизация	6 960			
Провизии	343			
Обезценка	19 819			
Отрицателна репутация, призната незабавно в печалбата или загубата	0			
Дял от печалбата или загубата в асоциирани и съвместни предприятия, отчитани по метода на собствения капитал	0			
Печалба или загуба от нетекущи активи и групи от активи за изваждане от употреба, класифицирани като държани за продажба, без да са определени за преустановени дейности	-7			
<b>ОБЩО ПЕЧАЛБА ИЛИ ЗАГУБА ОТ ПРОДЪЛЖАВАЩИ (НЕПРЕУСТАНОВЕНИ) ДЕЙНОСТИ ПРЕДИ ДАНЪЧНИ ОТЧИСЛЕНИЯ</b>	<b>183</b>			
Данъчен разход (приход), свързан с печалбата или загубата от продължаващи (непреустановени) дейности	20			
<b>ОБЩО ПЕЧАЛБА ИЛИ ЗАГУБА ОТ ПРОДЪЛЖАВАЩИ (НЕПРЕУСТАНОВЕНИ) ДЕЙНОСТИ СЛЕД ДАНЪЧНИ ОТЧИСЛЕНИЯ</b>	<b>163</b>			
Печалба или загуба след данъчни отчисления от преустановени дейности	0			
<b>ОБЩО ПЕЧАЛБА ИЛИ ЗАГУБА СЛЕД ДАНЪЧНИ ОТЧИСЛЕНИЯ И ПРЕУСТАНОВЕНИ ДЕЙНОСТИ</b>	<b>163</b>			
Печалба или загуба, свързана с малцинствено участие	0			
<b>ПЕЧАЛБА ИЛИ ЗАГУБА, СВЪРЗАНА С АКЦИОНЕРИТЕ НА ПРЕДПРИЯТИЕТО МАЙКА</b>	<b>163</b>			



## КРЕДИТИ И ПРИВЛЕЧЕНИ СРЕДСТВА КЪМ 31 ДЕКЕМВРИ 2013 г.

(хил. лв.)

	Общо	в това число		
		в левове	в евро	в други валути
<b>КРЕДИТИ</b>				
<b>Кредити и аванси (бруто)</b>	<b>1 286 864</b>	<b>171 489</b>	<b>1 114 011</b>	<b>1 364</b>
Централни правителства	0	0	0	0
Кредитни институции	4 153	0	2 868	1 285
Институции, различни от кредитни	5 235	23	5 212	0
Предприятия (корпоративни клиенти)	843 217	46 373	796 784	60
Експозиции на дребно	434 259	125 093	309 147	19
<i>Жилищни ипотечни кредити за физически лица</i>	<i>296 894</i>	<i>4 270</i>	<i>292 624</i>	<i>0</i>
<i>Потребителски кредити</i>	<i>137 365</i>	<i>120 823</i>	<i>16 523</i>	<i>19</i>
<b>ПРИВЛЕЧЕНИ СРЕДСТВА</b>				
<b>Привлечени средства</b>	<b>3 860 104</b>	<b>465 978</b>	<b>3 353 236</b>	<b>40 890</b>
<i>От кредитни институции</i>	<i>3 017 570</i>	<i>4 923</i>	<i>3 012 392</i>	<i>255</i>
Депозити	807 098	4 923	801 920	255
Споразумения за обратно изкупуване (репо сделки)	2 210 472	0	2 210 472	0
Ползвани краткосрочни кредити (финансирания)	0	0	0	0
Ползвани дългосрочни кредити (финансирания)	0	0	0	0
<i>От институции, различни от кредитни</i>	<i>237 496</i>	<i>141 686</i>	<i>87 221</i>	<i>8 589</i>
Депозити	237 496	141 686	87 221	8 589
Споразумения за обратно изкупуване (репо сделки)	0	0	0	0
Ползвани краткосрочни кредити (финансирания)	0	0	0	0
Ползвани дългосрочни кредити (финансирания)	0	0	0	0
<i>От граждани и домакинства</i>	<i>605 038</i>	<i>319 369</i>	<i>253 623</i>	<i>32 046</i>
<i>Подчинен срочен дълг</i>	<i>0</i>	<i>0</i>	<i>0</i>	<i>0</i>
<i>Дългово-капиталови (хибридни) инструменти</i>	<i>0</i>	<i>0</i>	<i>0</i>	<i>0</i>

Баланси, отчети за доходите и кредити и привлечени средства на отделните банки



ALPHA BANK

## АЛФА БАНКА – КЛОН БЪЛГАРИЯ

62

Банките в България • октомври – декември 2013 г.

### СТАТУТ, ОРГАНИ НА УПРАВЛЕНИЕ И АКЦИОНЕРНО УЧАСТИЕ

<b>Лиценз, издаден от БНБ</b>	Лицензирана с Решение № 31 от 2 февруари 1995 г. на УС на БНБ на основание чл. 9 и 10 от Закона за банките и кредитното дело да извършва банкови сделки чрез откриване на клон в София. Лицензът е актуализиран със Заповед № 100-00564 от 22 декември 1999 г. на УС на БНБ в съответствие с изискванията на Закона за банките
<b>Съдебна регистрация</b>	Вписана в Търговския регистър с Решение № 2 от 1 септември 1995 г. на СГС по фирмено дело № 4005 от 1995 г., т. 280, с. 156; пререгистрирана в Търговския регистър към Агенцията по вписванията с ЕИК 831694000 съгласно удостоверение № 20080826102003 от 26 август 2008 г.
<b>Адрес на клона</b>	София 1113, бул. „Цариградско шосе“ № 99 тел. 02/810 3550 интернет страница: <a href="http://www.alphabank.bg">www.alphabank.bg</a>
<b>Органи на управление</b>	Евангелос Димитриос Литрас – управител Севдалина Иванова Василева – управител Константинос Корментзас – управител Николаос Лабракакис – управител
<b>Акционери</b> (акционерно участие над 10%)	Алфа банка АЕ, Република Гърция – 100%
<b>Одитор</b>	КПМГ България ООД

## БАЛАНС КЪМ 31 ДЕКЕМВРИ 2013 г.

(хил. лв.)

	Балансова стойност	в това число		
		в левове	в евро	в други валути
<b>АКТИВИ</b>				
Парични средства и парични салда при централни банки	875 936	828 348	37 357	10 231
Финансови активи, държани за търгуване	236 920	22 457	204 705	9 758
Финансови активи, отчитани по справедлива стойност в печалбата или загубата	0	0	0	0
Финансови активи на разположение за продажба	275 021	154 471	91 994	28 556
Кредити и вземания (включително финансов лизинг)	7 074 741	3 609 880	3 258 055	206 806
Инвестиции, държани до падеж	14 465	7 261	5 951	1 253
Деривати – отчитане на хеджиране	0	0	0	0
Промени в справедливата стойност на хеджирани позиции в портфейл, хеджиран за лихвен риск	0	0	0	0
Материални активи	323 792	323 792	0	0
Нематериални активи	26 144	26 144	0	0
Инвестиции в асоциирани, дъщерни и съвместни предприятия (отчитани по метода на собствения капитал, включително репутация)	23 055	23 055	0	0
Данъчни активи	0	0	0	0
Други активи	32 327	28 044	4 078	205
Нетекущи активи и групи от активи за изваждане от употреба, класифицирани като държани за продажба	0	0	0	0
<b>ОБЩО АКТИВИ</b>	<b>8 882 401</b>	<b>5 023 452</b>	<b>3 602 140</b>	<b>256 809</b>
<b>ПАСИВИ</b>				
Депозити от централни банки	0	0	0	0
Финансови пасиви, държани за търгуване	622	622	0	0
Финансови пасиви, отчитани по справедлива стойност в печалбата или загубата	0	0	0	0
Финансови пасиви, отчитани по амортизирана стойност	7 291 084	5 137 209	1 902 309	251 566
Финансови пасиви, свързани с прехвърлени финансови активи	0	0	0	0
Деривати – отчитане на хеджиране	0	0	0	0
Промени в справедливата стойност на хеджирани позиции в портфейл, хеджиран за лихвен риск	0	0	0	0
Провизии	10 082	10 082	0	0
Данъчни пасиви	12 350	12 350	0	0
Други пасиви	75 320	72 401	1 826	1 093
Дялов капитал, платим при поискване (например кооперативни акции)	0	0	0	0
Пасиви, включени в групи от пасиви за изваждане от употреба, класифицирани като държани за продажба	0	0	0	0
<b>ОБЩО ПАСИВИ</b>	<b>7 389 458</b>	<b>5 232 664</b>	<b>1 904 135</b>	<b>252 659</b>
<b>КАПИТАЛ И МАЛЦИНСТВЕНО УЧАСТИЕ</b>				
Емитиран капитал	153 984	153 984		
Премия резерв	0	0		
Друг капитал	0	0		
Преоценъчни резерви и други оценъчни разлики	97 516	97 516		
Резерви (включително неразпределени печалби)	1 047 633	1 047 633		
Изкупени обратно собствени акции	0	0		
Доход от текущата година	193 810	193 810		
Междинни дивиденди	0	0		
Малцинствено участие	0	0		
<b>ОБЩО КАПИТАЛ</b>	<b>1 492 943</b>	<b>1 492 943</b>		
<b>ОБЩО ПАСИВИ И КАПИТАЛ</b>	<b>8 882 401</b>	<b>6 725 607</b>	<b>1 904 135</b>	<b>252 659</b>

**ОТЧЕТ ЗА ДОХОДИТЕ**  
(декември 2013 г.)

(хил. лв.)

Продължаващи (непреустановени) дейности	Обща сума	в това число		
		в левове	в евро	в други валути
Финансови и оперативни приходи и разходи	608 877	424 796	179 957	4 124
Приходи от лихви	617 029	386 040	224 319	6 670
Разходи за лихви	141 551	94 639	44 362	2 550
Разходи за акционерен капитал, платим при поискване	0	0		
Приходи от дивиденди	617	613	0	4
Приходи от такси и комисиони	118 846	118 846	0	0
Разходи за такси и комисиони	13 503	13 503	0	0
Нетни реализирани печалби (загуби) от финансови активи и финансови пасиви, отчитани не по справедлива стойност в печалбата или загубата	20 665	20 665		
Нетни печалби (загуби) от финансови активи и пасиви, държани за търгуване	6 054	6 054		
Нетни печалби (загуби) от финансови активи и пасиви, отчитани по справедлива стойност в печалбата или загубата	0	0		
Нетни печалби (загуби) от отчитане на хеджиране	0	0		
Нетни валутни разлики	788	788		
Нетни печалби (загуби) от отписани активи, различни от държаните за продажба	-553	-553		
Други оперативни приходи	2 665	2 665		
Други оперативни разходи	2 180	2 180		
Административни разходи	203 335			
Амортизация	31 328			
Провизии	2 607			
Обезценка	156 162			
Отрицателна репутация, призната незабавно в печалбата или загубата	0			
Дял от печалбата или загубата в асоциирани и съвместни предприятия, отчитани по метода на собствения капитал	0			
Печалба или загуба от нетекущи активи и групи от активи за изваждане от употреба, класифицирани като държани за продажба, без да са определени за преустановени дейности	0			
<b>ОБЩО ПЕЧАЛБА ИЛИ ЗАГУБА ОТ ПРОДЪЛЖАВАЩИ (НЕПРЕУСТАНОВЕНИ) ДЕЙНОСТИ ПРЕДИ ДАНЪЧНИ ОТЧИСЛЕНИЯ</b>	<b>215 445</b>			
Данъчен разход (приход), свързан с печалбата или загубата от продължаващи (непреустановени) дейности	21 635			
<b>ОБЩО ПЕЧАЛБА ИЛИ ЗАГУБА ОТ ПРОДЪЛЖАВАЩИ (НЕПРЕУСТАНОВЕНИ) ДЕЙНОСТИ СЛЕД ДАНЪЧНИ ОТЧИСЛЕНИЯ</b>	<b>193 810</b>			
Печалба или загуба след данъчни отчисления от преустановени дейности	0			
<b>ОБЩО ПЕЧАЛБА ИЛИ ЗАГУБА СЛЕД ДАНЪЧНИ ОТЧИСЛЕНИЯ И ПРЕУСТАНОВЕНИ ДЕЙНОСТИ</b>	<b>193 810</b>			
Печалба или загуба, свързана с малцинствено участие	0			
<b>ПЕЧАЛБА ИЛИ ЗАГУБА, СВЪРЗАНА С АКЦИОНЕРИТЕ НА ПРЕДПРИЯТИЕТО МАЙКА</b>	<b>193 810</b>			

**КРЕДИТИ И ПРИВЛЕЧЕНИ СРЕДСТВА КЪМ 31 ДЕКЕМВРИ 2013 г.**

(хил. лв.)

	Общо	в това число		
		в левове	в евро	в други валути
<b>КРЕДИТИ</b>				
<b>Кредити и аванси (бруто)</b>	<b>7 968 475</b>	<b>4 084 922</b>	<b>3 669 071</b>	<b>214 482</b>
Централни правителства	12 327	9 514	2 813	0
Кредитни институции	851 469	482	645 770	205 217
Институции, различни от кредитни	88 467	32 230	56 237	0
Предприятия (корпоративни клиенти)	2 007 813	736 722	1 262 267	8 824
Експозиции на дребно	5 008 399	3 305 974	1 701 984	441
<i>Жилищни ипотечни кредити за физически лица</i>	<i>2 477 553</i>	<i>1 326 720</i>	<i>1 150 447</i>	<i>386</i>
<i>Потребителски кредити</i>	<i>2 530 846</i>	<i>1 979 254</i>	<i>551 537</i>	<i>55</i>
<b>ПРИВЛЕЧЕНИ СРЕДСТВА</b>				
<b>Привлечени средства</b>	<b>7 291 084</b>	<b>5 137 209</b>	<b>1 902 309</b>	<b>251 566</b>
<i>От кредитни институции</i>	<i>280 402</i>	<i>172 070</i>	<i>99 817</i>	<i>8 515</i>
Депозити	168 389	89 333	70 541	8 515
Споразумения за обратно изкупуване (репо сделки)	77 730	77 730	0	0
Ползвани краткосрочни кредити (финансирания)	8 026	1 600	6 426	0
Ползвани дългосрочни кредити (финансирания)	26 257	3 407	22 850	0
<i>От институции, различни от кредитни</i>	<i>1 350 472</i>	<i>889 098</i>	<i>400 187</i>	<i>61 187</i>
Депозити	1 338 724	889 098	388 439	61 187
Споразумения за обратно изкупуване (репо сделки)	0	0	0	0
Ползвани краткосрочни кредити (финансирания)	0	0	0	0
Ползвани дългосрочни кредити (финансирания)	11 748	0	11 748	0
<i>От граждани и домакинства</i>	<i>5 660 210</i>	<i>4 076 041</i>	<i>1 402 305</i>	<i>181 864</i>
<i>Подчинен срочен дълг</i>	<i>0</i>	<i>0</i>	<i>0</i>	<i>0</i>
<i>Дългово-капиталови (хибридни) инструменти</i>	<i>0</i>	<i>0</i>	<i>0</i>	<i>0</i>

Баланси, отчети за доходите и кредити и привлечени средства на отделните банки

## СТАТУТ, ОРГАНИ НА УПРАВЛЕНИЕ И АКЦИОНЕРНО УЧАСТИЕ

<b>Лиценз, издаден от БНБ</b>	Държавна спестовна каса (ДСК) е преобразувана в търговска банка съгласно Разпореждане № 59 от 25 ноември 1998 г. на МС в съответствие със Закона за преобразуване на ДСК (ДВ, бр. 48 от 28 април 1998 г.). Със Заповед № РД22-0882 от 26 септември 2002 г. на управителя на БНБ „Банка ДСК“ АД получава разрешение за извършване на банкова дейност на територията на страната и в чужбина, като осъществява сделките по чл. 1, ал. 1 и ал. 2 от Закона за банките. Лицензът е актуализиран със: Заповед № РД22-0843 от 7 май 2007 г. на управителя на БНБ в съответствие с изискванията на ЗКИ; Заповед № РД22-2251 от 16 ноември 2009 г. на управителя на БНБ в съответствие със ЗИД на ЗКИ
<b>Съдебна регистрация</b>	Вписана в Търговския регистър с Решение № 1 от 26 януари 1999 г. на СГС по фирмено дело № 756 от 1999 г., парт. № 875, т. 16, рег. II, с. 22; пререгистрирана в Търговския регистър към Агенцията по вписванията с ЕИК 121830616 съгласно удостоверение № 20080408143126 от 8 април 2008 г.
<b>Адрес на централата</b>	София 1036, ул. „Московска“ № 19 тел. 02/9391 220 интернет страница: <a href="http://www.dskbank.bg">www.dskbank.bg</a>
<b>Органи на управление</b>	
Надзорен съвет	Ласло Бенчик – председател Андраш Такач Ласло Волф Габор Кунце Золтан Денч
Управителен съвет	Виолина Маринова Спасова – председател и главен изпълнителен директор Диана Дечева Митева – изпълнителен директор Доротея Николаева Николова – изпълнителен директор Андрей Илиев Николов – изпълнителен директор Мирослав Станимиров Вичев – изпълнителен директор Николай Борисов Борисов – изпълнителен директор
<b>Акционери</b> (акционерно участие над 10%)	Банка ОТП РТ (OTP Bank Rt.), Република Унгария – 100%
<b>Одитор</b>	КПМГ България ООД

**БАЛАНС КЪМ 31 ДЕКЕМВРИ 2013 г.**

(хил. лв.)

	Балансова стойност	в това число		
		в левове	в евро	в други валути
<b>АКТИВИ</b>				
Парични средства и парични салда при централни банки	167 357	147 397	15 778	4 182
Финансови активи, държани за търгуване	12 422	7 539	0	4 883
Финансови активи, отчитани по справедлива стойност в печалбата или загубата	0	0	0	0
Финансови активи на разположение за продажба	1 626	1 624	0	2
Кредити и вземания (включително финансов лизинг)	3 074 868	686 554	2 310 327	77 987
Инвестиции, държани до падеж	0	0	0	0
Деривати – отчитане на хеджиране	0	0	0	0
Промени в справедливата стойност на хеджирани позиции в портфейл, хеджиран за лихвен риск	0	0	0	0
Материални активи	83 490	83 490	0	0
Нематериални активи	5 167	5 167	0	0
Инвестиции в асоциирани, дъщерни и съвместни предприятия (отчитани по метода на собствения капитал, включително репутация)	45	45	0	0
Данъчни активи	765	765	0	0
Други активи	10 077	9 545	532	0
Нетекущи активи и групи от активи за изваждане от употреба, класифицирани като държани за продажба	0	0	0	0
<b>ОБЩО АКТИВИ</b>	<b>3 355 817</b>	<b>942 126</b>	<b>2 326 637</b>	<b>87 054</b>
<b>ПАСИВИ</b>				
Депозити от централни банки	0	0	0	0
Финансови пасиви, държани за търгуване	399	399	0	0
Финансови пасиви, отчитани по справедлива стойност в печалбата или загубата	0	0	0	0
Финансови пасиви, отчитани по амортизирана стойност	2 713 716	925 178	1 630 412	158 126
Финансови пасиви, свързани с прехвърлени финансови активи	0	0	0	0
Деривати – отчитане на хеджиране	0	0	0	0
Промени в справедливата стойност на хеджирани позиции в портфейл, хеджиран за лихвен риск	0	0	0	0
Провизии	1 917	1 917	0	0
Данъчни пасиви	137	137	0	0
Други пасиви	9 531	3 103	3 612	2 816
Дялов капитал, платим при поискване (например кооперативни акции)	0	0	0	0
Пасиви, включени в групи от пасиви за изваждане от употреба, класифицирани като държани за продажба	0	0	0	0
<b>ОБЩО ПАСИВИ</b>	<b>2 725 700</b>	<b>930 734</b>	<b>1 634 024</b>	<b>160 942</b>
<b>КАПИТАЛ И МАЛЦИНСТВЕНО УЧАСТИЕ</b>				
Емитиран капитал	316 797	316 797		
Премиен резерв	0	0		
Друг капитал	0	0		
Преоценъчни резерви и други оценъчни разлики	2	2		
Резерви (включително неразмърсени печалби)	309 985	309 985		
Изкупени обратно собствени акции	0	0		
Доход от текущата година	3 333	3 333		
Междинни дивиденди	0	0		
Малцинствено участие	0	0		
<b>ОБЩО КАПИТАЛ</b>	<b>630 117</b>	<b>630 117</b>		
<b>ОБЩО ПАСИВИ И КАПИТАЛ</b>	<b>3 355 817</b>	<b>1 560 851</b>	<b>1 634 024</b>	<b>160 942</b>



**ОТЧЕТ ЗА ДОХОДИТЕ**  
(декември 2013 г.)

(хил. лв.)

Продължаващи (непреустановени) дейности	Обща сума	в това число		
		в левове	в евро	в други валути
Финансови и оперативни приходи и разходи	116 775	14 466	100 897	1 412
Приходи от лихви	181 783	33 200	143 200	5 383
Разходи за лихви	89 596	35 958	48 457	5 181
Разходи за акционерен капитал, платим при поискване	0	0		
Приходи от дивиденди	1 685	1 585	0	100
Приходи от такси и комисиони	21 769	13 891	6 640	1 238
Разходи за такси и комисиони	4 017	3 403	486	128
Нетни реализирани печалби (загуби) от финансови активи и финансови пасиви, отчитани не по справедлива стойност в печалбата или загубата	11	11		
Нетни печалби (загуби) от финансови активи и пасиви, държани за търгуване	4 321	4 321		
Нетни печалби (загуби) от финансови активи и пасиви, отчитани по справедлива стойност в печалбата или загубата	0	0		
Нетни печалби (загуби) от отчитане на хеджиране	0	0		
Нетни валутни разлики	-537	-537		
Нетни печалби (загуби) от отписани активи, различни от държаните за продажба	7	7		
Други оперативни приходи	1 375	1 375		
Други оперативни разходи	26	26		
Административни разходи	52 937			
Амортизация	7 785			
Провизии	-61			
Обезценка	52 649			
Отрицателна репутация, призната незабавно в печалбата или загубата	0			
Дял от печалбата или загубата в асоциирани и съвместни предприятия, отчитани по метода на собствения капитал	0			
Печалба или загуба от нетекущи активи и групи от активи за изваждане от употреба, класифицирани като държани за продажба, без да са определени за преустановени дейности	0			
<b>ОБЩО ПЕЧАЛБА ИЛИ ЗАГУБА ОТ ПРОДЪЛЖАВАЩИ (НЕПРЕУСТАНОВЕНИ) ДЕЙНОСТИ ПРЕДИ ДАНЪЧНИ ОТЧИСЛЕНИЯ</b>	<b>3 465</b>			
Данъчен разход (приход), свързан с печалбата или загубата от продължаващи (непреустановени) дейности	132			
<b>ОБЩО ПЕЧАЛБА ИЛИ ЗАГУБА ОТ ПРОДЪЛЖАВАЩИ (НЕПРЕУСТАНОВЕНИ) ДЕЙНОСТИ СЛЕД ДАНЪЧНИ ОТЧИСЛЕНИЯ</b>	<b>3 333</b>			
Печалба или загуба след данъчни отчисления от преустановени дейности	0			
<b>ОБЩО ПЕЧАЛБА ИЛИ ЗАГУБА СЛЕД ДАНЪЧНИ ОТЧИСЛЕНИЯ И ПРЕУСТАНОВЕНИ ДЕЙНОСТИ</b>	<b>3 333</b>			
Печалба или загуба, свързана с малцинствено участие	0			
<b>ПЕЧАЛБА ИЛИ ЗАГУБА, СВЪРЗАНА С АКЦИОНЕРИТЕ НА ПРЕДПРИЯТИЕТО МАЙКА</b>	<b>3 333</b>			

**КРЕДИТИ И ПРИВЛЕЧЕНИ СРЕДСТВА КЪМ 31 ДЕКЕМВРИ 2013 г.**

(хил. лв.)

	Общо	в това число		
		в левове	в евро	в други валути
<b>КРЕДИТИ</b>				
<b>Кредити и аванси (бруто)</b>	<b>3 304 358</b>	<b>781 571</b>	<b>2 442 202</b>	<b>80 585</b>
Централни правителства	0	0	0	0
Кредитни институции	812 608	216 911	581 260	14 437
Институции, различни от кредитни	1 122	7	1 115	0
Предприятия (корпоративни клиенти)	2 031 273	425 333	1 563 032	42 908
Експозиции на дребно	459 355	139 320	296 795	23 240
<i>Жилищни ипотечни кредити за физически лица</i>	<i>329 222</i>	<i>51 750</i>	<i>254 302</i>	<i>23 170</i>
<i>Потребителски кредити</i>	<i>130 133</i>	<i>87 570</i>	<i>42 493</i>	<i>70</i>
<b>ПРИВЛЕЧЕНИ СРЕДСТВА</b>				
<b>Привлечени средства</b>	<b>2 713 716</b>	<b>925 178</b>	<b>1 630 412</b>	<b>158 126</b>
<i>От кредитни институции</i>	<i>769 140</i>	<i>6 651</i>	<i>736 218</i>	<i>26 271</i>
Депозити	728 591	3 591	698 729	26 271
Споразумения за обратно изкупуване (репо сделки)	0	0	0	0
Ползвани краткосрочни кредити (финансирания)	0	0	0	0
Ползвани дългосрочни кредити (финансирания)	40 549	3 060	37 489	0
<i>От институции, различни от кредитни</i>	<i>726 981</i>	<i>456 535</i>	<i>246 351</i>	<i>24 095</i>
Депозити	726 742	456 296	246 351	24 095
Споразумения за обратно изкупуване (репо сделки)	0	0	0	0
Ползвани краткосрочни кредити (финансирания)	0	0	0	0
Ползвани дългосрочни кредити (финансирания)	239	239	0	0
<i>От граждани и домакинства</i>	<i>1 093 688</i>	<i>461 992</i>	<i>523 936</i>	<i>107 760</i>
<i>Подчинен срочен дълг</i>	<i>73 476</i>	<i>0</i>	<i>73 476</i>	<i>0</i>
<i>Дългово-капиталови (хибридни) инструменти</i>	<i>50 431</i>	<i>0</i>	<i>50 431</i>	<i>0</i>

Баланси, отчети за доходите и кредити и привлечени средства на отделните банки



## СТАТУТ, ОРГАНИ НА УПРАВЛЕНИЕ И АКЦИОНЕРНО УЧАСТИЕ

<b>Лиценз, издаден от БНБ</b>	Лицензирана с Решение № 399 от 29 декември 1993 г. на УС на БНБ съгласно Закона за банките и кредитното дело. Лицензът е актуализиран със: Решение № 63 от 2 март 1994 г. на УС на БНБ да извършва банкови сделки по Закона за банките и кредитното дело на територията на страната; Заповед № 100-00503 от 18 ноември 1999 г. на управителя на БНБ в съответствие със Закона за банките; Заповед № РД22-0855 от 7 май 2007 г. на управителя на БНБ в съответствие със ЗКИ; Заповед № РД22-2260 от 16 ноември 2009 г. на управителя на БНБ в съответствие със ЗИД на ЗКИ
<b>Съдебна регистрация</b>	Вписана в Търговския регистър с Решение № 1 от 8 март 1994 г. на СГС по фирмено дело № 24013 от 1993 г., парт. № 15059, т. 194, с. 174; пререгистрирана в Търговския регистър към Агенцията по вписванията с ЕИК 831633691 съгласно удостоверение № 20080423143423 от 23 април 2008 г.
<b>Адрес на централата</b>	София 1784, бул. „Цариградско шосе“ № 115 Е тел. 02/800 4182 интернет страница: <a href="http://www.piraeusbank.bg">www.piraeusbank.bg</a>
<b>Органи на управление</b> Съвет на директорите	Илиас Димитриос Милис – председател Атанасиос Аристидидис Куцопулос – заместник-председател и главен изпълнителен директор Емил Ангелов Ангелов – заместник главен изпълнителен директор Маргарита Добрева Петрова-Карида – изпълнителен директор Йоанна Апостолос Куна Йоаннис Делис Георгиос Йоанис Пулопулос Красимира Тодорова Иванова
<b>Акционери</b> (акционерно участие над 10%)	Банка Пиреос АД, Република Гърция – 99.98%
<b>Одитор</b>	КПМГ България ООД



### БАЛАНС КЪМ 31 ДЕКЕМВРИ 2013 г.

(хил. лв.)

	Балансова стойност	в това число		
		в левове	в евро	в други валути
<b>АКТИВИ</b>				
Парични средства и парични салда при централни банки	28 540	28 540	0	0
Финансови активи, държани за търгуване	1 032	1 032	0	0
Финансови активи, отчитани по справедлива стойност в печалбата или загубата	0	0	0	0
Финансови активи на разположение за продажба	4 202	1 077	3 125	0
Кредити и вземания (включително финансов лизинг)	417 628	44 843	241 218	131 567
Инвестиции, държани до падеж	0	0	0	0
Деривати – отчитане на хеджиране	0	0	0	0
Промени в справедливата стойност на хеджирани позиции в портфейл, хеджиран за лихвен риск	0	0	0	0
Материални активи	553	553	0	0
Нематериални активи	112	112	0	0
Инвестиции в асоциирани, дъщерни и съвместни предприятия (отчитани по метода на собствения капитал, включително репутация)	0	0	0	0
Данъчни активи	144	144	0	0
Други активи	1 121	1 018	103	0
Нетекущи активи и групи от активи за изваждане от употреба, класифицирани като държани за продажба	0	0	0	0
<b>ОБЩО АКТИВИ</b>	<b>453 332</b>	<b>77 319</b>	<b>244 446</b>	<b>131 567</b>
<b>ПАСИВИ</b>				
Депозити от централни банки	0	0	0	0
Финансови пасиви, държани за търгуване	870	870	0	0
Финансови пасиви, отчитани по справедлива стойност в печалбата или загубата	0	0	0	0
Финансови пасиви, отчитани по амортизирана стойност	421 425	205 444	179 197	36 784
Финансови пасиви, свързани с прехвърлени финансови активи	0	0	0	0
Деривати – отчитане на хеджиране	0	0	0	0
Промени в справедливата стойност на хеджирани позиции в портфейл, хеджиран за лихвен риск	0	0	0	0
Провизии	526	431	95	0
Данъчни пасиви	44	39	5	0
Други пасиви	14 486	2 507	10 313	1 666
Дялов капитал, платим при поискване (например кооперативни акции)	0	0	0	0
Пасиви, включени в групи от пасиви за изваждане от употреба, класифицирани като държани за продажба	0	0	0	0
<b>ОБЩО ПАСИВИ</b>	<b>437 351</b>	<b>209 291</b>	<b>189 610</b>	<b>38 450</b>
<b>КАПИТАЛ И МАЛЦИНСТВЕНО УЧАСТИЕ</b>				
Емитиран капитал	0	0		
Премиян резерв	0	0		
Друг капитал	0	0		
Преоценъчни резерви и други оценъчни разлики	-1	-1		
Резерви (включително неразмесени печалби)	15 817	15 817		
Изкупени обратно собствени акции	0	0		
Доход от текущата година	165	165		
Междинни дивиденди	0	0		
Малцинствено участие	0	0		
<b>ОБЩО КАПИТАЛ</b>	<b>15 981</b>	<b>15 981</b>		
<b>ОБЩО ПАСИВИ И КАПИТАЛ</b>	<b>453 332</b>	<b>225 272</b>	<b>189 610</b>	<b>38 450</b>

**BNP PARIBAS****БНП ПАРИБА С.А. – КЛОН СОФИЯ**

72

Банките в България • октомври – декември 2013 г.

**ОТЧЕТ ЗА ДОХОДИТЕ**

(декември 2013 г.)

(хил. лв.)

Продължаващи (непреустановени) дейности	Обща сума	в това число		
		в левове	в евро	в други валути
Финансови и оперативни приходи и разходи	13 293	4 765	7 864	664
Приходи от лихви	7 800	1 547	6 216	37
Разходи за лихви	1 772	831	700	241
Разходи за акционерен капитал, платим при поискване	0	0		
Приходи от дивиденди	22	22	0	0
Приходи от такси и комисиони	6 131	2 529	2 668	934
Разходи за такси и комисиони	566	180	320	66
Нетни реализирани печалби (загуби) от финансови активи и финансови пасиви, отчитани не по справедлива стойност в печалбата или загубата	10	10		
Нетни печалби (загуби) от финансови активи и пасиви, държани за търгуване	3	3		
Нетни печалби (загуби) от финансови активи и пасиви, отчитани по справедлива стойност в печалбата или загубата	0	0		
Нетни печалби (загуби) от отчитане на хеджиране	0	0		
Нетни валутни разлики	1 646	1 646		
Нетни печалби (загуби) от отписани активи, различни от държаните за продажба	11	11		
Други оперативни приходи	10	10		
Други оперативни разходи	2	2		
Административни разходи	13 740			
Амортизация	171			
Провизии	-110			
Обезценка	-701			
Отрицателна репутация, призната незабавно в печалбата или загубата	0			
Дял от печалбата или загубата в асоциирани и съвместни предприятия, отчитани по метода на собствения капитал	0			
Печалба или загуба от нетекущи активи и групи от активи за изваждане от употреба, класифицирани като държани за продажба, без да са определени за преустановени дейности	0			
<b>ОБЩО ПЕЧАЛБА ИЛИ ЗАГУБА ОТ ПРОДЪЛЖАВАЩИ (НЕПРЕУСТАНОВЕНИ) ДЕЙНОСТИ ПРЕДИ ДАНЪЧНИ ОТЧИСЛЕНИЯ</b>	<b>193</b>			
Данъчен разход (приход), свързан с печалбата или загубата от продължаващи (непреустановени) дейности	28			
<b>ОБЩО ПЕЧАЛБА ИЛИ ЗАГУБА ОТ ПРОДЪЛЖАВАЩИ (НЕПРЕУСТАНОВЕНИ) ДЕЙНОСТИ СЛЕД ДАНЪЧНИ ОТЧИСЛЕНИЯ</b>	<b>165</b>			
Печалба или загуба след данъчни отчисления от преустановени дейности	0			
<b>ОБЩО ПЕЧАЛБА ИЛИ ЗАГУБА СЛЕД ДАНЪЧНИ ОТЧИСЛЕНИЯ И ПРЕУСТАНОВЕНИ ДЕЙНОСТИ</b>	<b>165</b>			
Печалба или загуба, свързана с малцинствено участие	0			
<b>ПЕЧАЛБА ИЛИ ЗАГУБА, СВЪРЗАНА С АКЦИОНЕРИТЕ НА ПРЕДПРИЯТИЕТО МАЙКА</b>	<b>165</b>			

**КРЕДИТИ И ПРИВЛЕЧЕНИ СРЕДСТВА КЪМ 31 ДЕКЕМВРИ 2013 г.**

(хил. лв.)

	Общо	в това число		
		в левове	в евро	в други валути
<b>КРЕДИТИ</b>				
<b>Кредити и аванси (бруто)</b>	<b>419 653</b>	<b>44 844</b>	<b>243 242</b>	<b>131 567</b>
Централни правителства	0	0	0	0
Кредитни институции	248 882	314	117 006	131 562
Институции, различни от кредитни	65 842	34 702	31 140	0
Предприятия (корпоративни клиенти)	104 900	9 827	95 069	4
Експозиции на дребно	29	1	27	1
<i>Жилищни ипотечни кредити за физически лица</i>	0	0	0	0
<i>Потребителски кредити</i>	29	1	27	1
<b>ПРИВЛЕЧЕНИ СРЕДСТВА</b>				
<b>Привлечени средства</b>	<b>421 425</b>	<b>205 444</b>	<b>179 197</b>	<b>36 784</b>
<i>От кредитни институции</i>	<i>47 013</i>	<i>7 836</i>	<i>33 447</i>	<i>5 730</i>
Депозити	47 013	7 836	33 447	5 730
Споразумения за обратно изкупуване (репо сделки)	0	0	0	0
Ползвани краткосрочни кредити (финансирания)	0	0	0	0
Ползвани дългосрочни кредити (финансирания)	0	0	0	0
<i>От институции, различни от кредитни</i>	<i>294 284</i>	<i>161 423</i>	<i>108 219</i>	<i>24 642</i>
Депозити	294 284	161 423	108 219	24 642
Споразумения за обратно изкупуване (репо сделки)	0	0	0	0
Ползвани краткосрочни кредити (финансирания)	0	0	0	0
Ползвани дългосрочни кредити (финансирания)	0	0	0	0
<i>От граждани и домакинства</i>	<i>80 128</i>	<i>36 185</i>	<i>37 531</i>	<i>6 412</i>
<i>Подчинен срочен дълг</i>	0	0	0	0
<i>Дългово-капиталови (хибридни) инструменти</i>	0	0	0	0

Баланси, отчети за доходите и кредити и привлечени средства на отделните банки



# BNP PARIBAS

## БНП ПАРИБА С.А. – КЛОН СОФИЯ

74

Банките в България • октомври – декември 2013 г.

### СТАТУТ, ОРГАНИ НА УПРАВЛЕНИЕ И АКЦИОНЕРНО УЧАСТИЕ

<b>Лиценз, издаден от БНБ</b>	Със Заповед № РД22-2254 от 28 ноември 2006 г. на управителя на БНБ се предоставя разрешение на БНП Париба С.А., Париж, Френска република, да извършва банкова дейност на територията на страната чрез клон в София
<b>Съдебна регистрация</b>	Вписана в Търговския регистър с Решение № 1 от 4 декември 2006 г. на СГС по фирмено дело № 14557 от 2006 г., парт. № 111317, т. 1504, рег. 10, с. 111; пререгистрирана в Търговския регистър към Агенцията по вписванията с ЕИК 175185891 съгласно удостоверение № 20081112140056 от 12 ноември 2008 г.
<b>Адрес на клона</b>	София 1000, бул. „Цар Освободител“ № 2 тел. 02/9218 640; 02/9218 650 интернет страница: <a href="http://www.bnpparibas.bg">www.bnpparibas.bg</a>
<b>Органи на управление</b>	Клонът се управлява и представлява съвместно (заедно) от всеки двама от управителя и заместник-управителите, съответно от всеки двама от заместник-управителите: Ханс Вилфрид Ян Бруке – управител Ивайло Любомиров Любомиров – заместник-управител Сирил Льо Мерер – заместник-управител
<b>Акционери</b> (акционерно участие над 10%)	БНП Париба С.А., Френска република – 100%
<b>Одитор</b>	Делойт Одит ООД



**БАЛАНС КЪМ 31 ДЕКЕМВРИ 2013 г.**

(хил. лв.)

	Балансова стойност	в това число		
		в левове	в евро	в други валути
<b>АКТИВИ</b>				
Парични средства и парични салда при централни банки	85 991	28 988	55 967	1 036
Финансови активи, държани за търгуване	0	0	0	0
Финансови активи, отчитани по справедлива стойност в печалбата или загубата	0	0	0	0
Финансови активи на разположение за продажба	44 225	15 629	18 697	9 899
Кредити и вземания (включително финансов лизинг)	508 817	82 651	362 547	63 619
Инвестиции, държани до падеж	0	0	0	0
Деривати – отчитане на хеджиране	0	0	0	0
Промени в справедливата стойност на хеджирани позиции в портфейл, хеджиран за лихвен риск	0	0	0	0
Материални активи	69 844	69 844	0	0
Нематериални активи	1 840	1 840	0	0
Инвестиции в асоциирани, дъщерни и съвместни предприятия (отчитани по метода на собствения капитал, включително репутация)	14 435	14 435	0	0
Данъчни активи	203	203	0	0
Други активи	2 717	2 671	31	15
Нетекущи активи и групи от активи за изваждане от употреба, класифицирани като държани за продажба	49 657	49 657	0	0
<b>ОБЩО АКТИВИ</b>	<b>777 729</b>	<b>265 918</b>	<b>437 242</b>	<b>74 569</b>
<b>ПАСИВИ</b>				
Депозити от централни банки	0	0	0	0
Финансови пасиви, държани за търгуване	0	0	0	0
Финансови пасиви, отчитани по справедлива стойност в печалбата или загубата	0	0	0	0
Финансови пасиви, отчитани по амортизирана стойност	607 660	262 293	270 830	74 537
Финансови пасиви, свързани с прехвърлени финансови активи	0	0	0	0
Деривати – отчитане на хеджиране	0	0	0	0
Промени в справедливата стойност на хеджирани позиции в портфейл, хеджиран за лихвен риск	0	0	0	0
Провизии	0	0	0	0
Данъчни пасиви	0	0	0	0
Други пасиви	4 413	3 300	1 078	35
Дялов капитал, платим при поискване (например кооперативни акции)	0	0	0	0
Пасиви, включени в групи от пасиви за изваждане от употреба, класифицирани като държани за продажба	0	0	0	0
<b>ОБЩО ПАСИВИ</b>	<b>612 073</b>	<b>265 593</b>	<b>271 908</b>	<b>74 572</b>
<b>КАПИТАЛ И МАЛЦИНСТВЕНО УЧАСТИЕ</b>				
Емитиран капитал	24 691	24 691		
Премиен резерв	37 050	37 050		
Друг капитал	0	0		
Преоценъчни резерви и други оценъчни разлики	5 361	5 361		
Резерви (включително неразмърсени печалби)	114 550	114 550		
Изкупени обратно собствени акции	0	0		
Доход от текущата година	-15 996	-15 996		
Междинни дивиденди	0	0		
Малцинствено участие	0	0		
<b>ОБЩО КАПИТАЛ</b>	<b>165 656</b>	<b>165 656</b>		
<b>ОБЩО ПАСИВИ И КАПИТАЛ</b>	<b>777 729</b>	<b>431 249</b>	<b>271 908</b>	<b>74 572</b>




**БАКБ**
**ОТЧЕТ ЗА ДОХОДИТЕ**

(декември 2013 г.)

(хил. лв.)

Продължаващи (непреустановени) дейности	Обща сума	в това число		
		в левове	в евро	в други валути
Финансови и оперативни приходи и разходи	9 009	-4 552	15 725	-2 164
Приходи от лихви	33 778	5 032	28 264	482
Разходи за лихви	27 612	11 648	13 212	2 752
Разходи за акционерен капитал, платим при поискване	0	0		
Приходи от дивиденди	1	1	0	0
Приходи от такси и комисиони	2 282	1 469	704	109
Разходи за такси и комисиони	103	69	31	3
Нетни реализирани печалби (загуби) от финансови активи и финансови пасиви, отчитани не по справедлива стойност в печалбата или загубата	-59	-59		
Нетни печалби (загуби) от финансови активи и пасиви, държани за търгуване	501	501		
Нетни печалби (загуби) от финансови активи и пасиви, отчитани по справедлива стойност в печалбата или загубата	0	0		
Нетни печалби (загуби) от отчитане на хеджиране	0	0		
Нетни валутни разлики	48	48		
Нетни печалби (загуби) от отписани активи, различни от държаните за продажба	33	33		
Други оперативни приходи	1 100	1 100		
Други оперативни разходи	960	960		
Административни разходи	16 092			
Амортизация	2 085			
Провизии	0			
Обезценка	6 627			
Отрицателна репутация, призната незабавно в печалбата или загубата	0			
Дял от печалбата или загубата в асоциирани и съвместни предприятия, отчитани по метода на собствения капитал	0			
Печалба или загуба от нетекущи активи и групи от активи за изваждане от употреба, класифицирани като държани за продажба, без да са определени за преустановени дейности	-221			
<b>ОБЩО ПЕЧАЛБА ИЛИ ЗАГУБА ОТ ПРОДЪЛЖАВАЩИ (НЕПРЕУСТАНОВЕНИ) ДЕЙНОСТИ ПРЕДИ ДАНЪЧНИ ОТЧИСЛЕНИЯ</b>	<b>-16 016</b>			
Данъчен разход (приход), свързан с печалбата или загубата от продължаващи (непреустановени) дейности	-20			
<b>ОБЩО ПЕЧАЛБА ИЛИ ЗАГУБА ОТ ПРОДЪЛЖАВАЩИ (НЕПРЕУСТАНОВЕНИ) ДЕЙНОСТИ СЛЕД ДАНЪЧНИ ОТЧИСЛЕНИЯ</b>	<b>-15 996</b>			
Печалба или загуба след данъчни отчисления от преустановени дейности	0			
<b>ОБЩО ПЕЧАЛБА ИЛИ ЗАГУБА СЛЕД ДАНЪЧНИ ОТЧИСЛЕНИЯ И ПРЕУСТАНОВЕНИ ДЕЙНОСТИ</b>	<b>-15 996</b>			
Печалба или загуба, свързана с малцинствено участие	0			
<b>ПЕЧАЛБА ИЛИ ЗАГУБА, СВЪРЗАНА С АКЦИОНЕРИТЕ НА ПРЕДПРИЯТИЕТО МАЙКА</b>	<b>-15 996</b>			



**КРЕДИТИ И ПРИВЛЕЧЕНИ СРЕДСТВА КЪМ 31 ДЕКЕМВРИ 2013 г.**

(хил. лв.)

	Общо	в това число		
		в левове	в евро	в други валути
<b>КРЕДИТИ</b>				
<b>Кредити и аванси (бруто)</b>	<b>621 012</b>	<b>96 110</b>	<b>461 047</b>	<b>63 855</b>
Централни правителства	0	0	0	0
Кредитни институции	68 158	3	5 838	62 317
Институции, различни от кредитни	11 405	0	11 405	0
Предприятия (корпоративни клиенти)	512 103	92 405	418 474	1 224
Експозиции на дребно	29 346	3 702	25 330	314
<i>Жилищни ипотечни кредити за физически лица</i>	25 858	1 563	23 983	312
<i>Потребителски кредити</i>	3 488	2 139	1 347	2
<b>ПРИВЛЕЧЕНИ СРЕДСТВА</b>				
<b>Привлечени средства</b>	<b>607 660</b>	<b>262 293</b>	<b>270 830</b>	<b>74 537</b>
<i>От кредитни институции</i>	0	0	0	0
Депозити	0	0	0	0
Споразумения за обратно изкупуване (репо сделки)	0	0	0	0
Ползвани краткосрочни кредити (финансирания)	0	0	0	0
Ползвани дългосрочни кредити (финансирания)	0	0	0	0
<i>От институции, различни от кредитни</i>	203 635	144 391	50 565	8 679
Депозити	203 635	144 391	50 565	8 679
Споразумения за обратно изкупуване (репо сделки)	0	0	0	0
Ползвани краткосрочни кредити (финансирания)	0	0	0	0
Ползвани дългосрочни кредити (финансирания)	0	0	0	0
<i>От граждани и домакинства</i>	404 025	117 902	220 265	65 858
<i>Подчинен срочен дълг</i>	0	0	0	0
<i>Дългово-капиталови (хибридни) инструменти</i>	0	0	0	0

Баланси, отчети за доходите и кредити и привлечени средства на отделните банки


**СТАТУТ, ОРГАНИ НА УПРАВЛЕНИЕ И АКЦИОНЕРНО УЧАСТИЕ**

<b>Лиценз, издаден от БНБ</b>	Лицензирана с Решение № 425 от 11 юли 1996 г. на УС на БНБ съгласно Закона за банките и кредитното дело. Лицензът е актуализиран със: Заповед № 100-000476 от 30 декември 1998 г. на управителя на БНБ да извършва в страната и в чужбина сделките по чл. 1, ал. 1 и 2 от Закона за банките; Заповед № РД 22-0861 от 7 май 2007 г. на управителя на БНБ в съответствие с изискванията на ЗКИ; Заповед № РД 22-2271 от 16 ноември 2009 г. на управителя на БНБ в съответствие със ЗИД на ЗКИ
<b>Съдебна регистрация</b>	Вписана в Търговския регистър с Решение № 1 от 3 декември 1996 г. на СГС по фирмено дело № 12587 от 1996 г., парт. № 35659, т. 397, с. 180; пререгистрирана в Търговския регистър към Агенцията по вписванията с ЕИК 121246419 съгласно удостоверение № 20080327112129 от 27 март 2008 г.
<b>Адрес на централата</b>	София 1000, ул. „Славянска“ № 2 тел. 02/965 8358; 02/965 8345 интернет страница: <a href="http://www.bacb.bg">www.bacb.bg</a>
<b>Органи на управление</b> Надзорен съвет	Цветелина Бориславова Карагъзова – председател Евгений Якимов Иванов Кирил Александров Манов Мартин Бойчев Ганев Джейсън Лайл Кук
Управителен съвет	Васил Стефанов Симов – председател и изпълнителен директор Таня Илиева Керемидчиева – изпълнителен директор Илиан Петров Георгиев – изпълнителен директор Силвия Кирилова Кирилова
<b>Акционери</b> (акционерно участие над 10%)	Си Ес Ай Еф АД – 61.43% Грамърси Селект Мастър Фънд (Gramercy Select Master Fund), Кайманови острови – 35.12%
<b>Одитор</b>	Делойт Одит ООД

**БАЛАНС КЪМ 31 ДЕКЕМВРИ 2013 г.**

(хил. лв.)

	Балансова стойност	в това число		
		в левове	в евро	в други валути
<b>АКТИВИ</b>				
Парични средства и парични салда при централни банки	234 038	223 089	10 942	7
Финансови активи, държани за търгуване	2 622	5	2 617	0
Финансови активи, отчитани по справедлива стойност в печалбата или загубата	0	0	0	0
Финансови активи на разположение за продажба	156 548	46 030	83 676	26 842
Кредити и вземания (включително финансов лизинг)	1 264 803	519 082	700 103	45 618
Инвестиции, държани до падеж	6 134	4 154	1 980	0
Деривати – отчитане на хеджиране	0	0	0	0
Промени в справедливата стойност на хеджирани позиции в портфейл, хеджиран за лихвен риск	0	0	0	0
Материални активи	16 485	16 485	0	0
Нематериални активи	471	471	0	0
Инвестиции в асоциирани, дъщерни и съвместни предприятия (отчитани по метода на собствения капитал, включително репутация)	87 643	87 643	0	0
Данъчни активи	2 381	2 381	0	0
Други активи	372	372	0	0
Нетекущи активи и групи от активи за изваждане от употреба, класифицирани като държани за продажба	9 793	9 793	0	0
<b>ОБЩО АКТИВИ</b>	<b>1 781 290</b>	<b>909 505</b>	<b>799 318</b>	<b>72 467</b>
<b>ПАСИВИ</b>				
Депозити от централни банки	0	0	0	0
Финансови пасиви, държани за търгуване	1 530	0	1 530	0
Финансови пасиви, отчитани по справедлива стойност в печалбата или загубата	0	0	0	0
Финансови пасиви, отчитани по амортизирана стойност	1 101 840	610 727	460 088	31 025
Финансови пасиви, свързани с прехвърлени финансови активи	0	0	0	0
Деривати – отчитане на хеджиране	0	0	0	0
Промени в справедливата стойност на хеджирани позиции в портфейл, хеджиран за лихвен риск	0	0	0	0
Провизии	3 567	3 567	0	0
Данъчни пасиви	0	0	0	0
Други пасиви	1 201	156	1 045	0
Дялов капитал, платим при поискване (например кооперативни акции)	0	0	0	0
Пасиви, включени в групи от пасиви за изваждане от употреба, класифицирани като държани за продажба	0	0	0	0
<b>ОБЩО ПАСИВИ</b>	<b>1 108 138</b>	<b>614 450</b>	<b>462 663</b>	<b>31 025</b>
<b>КАПИТАЛ И МАЛЦИНСТВЕНО УЧАСТИЕ</b>				
Емитиран капитал	601 774	601 774		
Премиен резерв	0	0		
Друг капитал	0	0		
Преоценъчни резерви и други оценъчни разлики	-1 311	-1 311		
Резерви (включително неразмесени печалби)	61 853	61 853		
Изкупени обратно собствени акции	0	0		
Доход от текущата година	10 836	10 836		
Междинни дивиденди	0	0		
Малцинствено участие	0	0		
<b>ОБЩО КАПИТАЛ</b>	<b>673 152</b>	<b>673 152</b>		
<b>ОБЩО ПАСИВИ И КАПИТАЛ</b>	<b>1 781 290</b>	<b>1 287 602</b>	<b>462 663</b>	<b>31 025</b>

Баланси, отчети за доходите и кредити и привлечени средства на отделните банки

**ОТЧЕТ ЗА ДОХОДИТЕ**

(декември 2013 г.)

(хил. лв.)

Продължаващи (непреустановени) дейности	Обща сума	в това число		
		в левове	в евро	в други валути
Финансови и оперативни приходи и разходи	54 950	27 861	23 728	3 361
Приходи от лихви	68 211	28 992	35 170	4 049
Разходи за лихви	14 321	1 117	12 472	732
Разходи за акционерен капитал, платим при поискване	0	0		
Приходи от дивиденди	29	17	12	0
Приходи от такси и комисиони	1 598	521	1 022	55
Разходи за такси и комисиони	46	31	4	11
Нетни реализирани печалби (загуби) от финансови активи и финансови пасиви, отчитани не по справедлива стойност в печалбата или загубата	-310	-310		
Нетни печалби (загуби) от финансови активи и пасиви, държани за търгуване	714	714		
Нетни печалби (загуби) от финансови активи и пасиви, отчитани по справедлива стойност в печалбата или загубата	0	0		
Нетни печалби (загуби) от отчитане на хеджиране	0	0		
Нетни валутни разлики	-482	-482		
Нетни печалби (загуби) от отписани активи, различни от държаните за продажба	11	11		
Други оперативни приходи	931	931		
Други оперативни разходи	1 385	1 385		
Административни разходи	11 038			
Амортизация	376			
Провизии	-5 470			
Обезценка	36 615			
Отрицателна репутация, призната незабавно в печалбата или загубата	0			
Дял от печалбата или загубата в асоциирани и съвместни предприятия, отчитани по метода на собствения капитал	0			
Печалба или загуба от нетекущи активи и групи от активи за изваждане от употреба, класифицирани като държани за продажба, без да са определени за преустановени дейности	-351			
<b>ОБЩО ПЕЧАЛБА ИЛИ ЗАГУБА ОТ ПРОДЪЛЖАВАЩИ (НЕПРЕУСТАНОВЕНИ) ДЕЙНОСТИ ПРЕДИ ДАНЪЧНИ ОТЧИСЛЕНИЯ</b>	<b>12 040</b>			
Данъчен разход (приход), свързан с печалбата или загубата от продължаващи (непреустановени) дейности	1 204			
<b>ОБЩО ПЕЧАЛБА ИЛИ ЗАГУБА ОТ ПРОДЪЛЖАВАЩИ (НЕПРЕУСТАНОВЕНИ) ДЕЙНОСТИ СЛЕД ДАНЪЧНИ ОТЧИСЛЕНИЯ</b>	<b>10 836</b>			
Печалба или загуба след данъчни отчисления от преустановени дейности	0			
<b>ОБЩО ПЕЧАЛБА ИЛИ ЗАГУБА СЛЕД ДАНЪЧНИ ОТЧИСЛЕНИЯ И ПРЕУСТАНОВЕНИ ДЕЙНОСТИ</b>	<b>10 836</b>			
Печалба или загуба, свързана с малцинствено участие	0			
<b>ПЕЧАЛБА ИЛИ ЗАГУБА, СВЪРЗАНА С АКЦИОНЕРИТЕ НА ПРЕДПРИЯТИЕТО МАЙКА</b>	<b>10 836</b>			

**КРЕДИТИ И ПРИВЛЕЧЕНИ СРЕДСТВА КЪМ 31 ДЕКЕМВРИ 2013 г.**

(хил. лв.)

	Общо	в това число		
		в левове	в евро	в други валути
<b>КРЕДИТИ</b>				
<b>Кредити и аванси (бруто)</b>	<b>1 392 970</b>	<b>567 998</b>	<b>778 516</b>	<b>46 456</b>
Централни правителства	7 649	7 649	0	0
Кредитни институции	779 826	425 147	338 683	15 996
Институции, различни от кредитни	33 045	33 045	0	0
Предприятия (корпоративни клиенти)	569 672	99 398	439 814	30 460
Експозиции на дребно	2 778	2 759	19	0
<i>Жилищни ипотечни кредити за физически лица</i>	<i>1 754</i>	<i>1 735</i>	<i>19</i>	<i>0</i>
<i>Потребителски кредити</i>	<i>1 024</i>	<i>1 024</i>	<i>0</i>	<i>0</i>
<b>ПРИВЛЕЧЕНИ СРЕДСТВА</b>				
<b>Привлечени средства</b>	<b>1 101 840</b>	<b>610 727</b>	<b>460 088</b>	<b>31 025</b>
<i>От кредитни институции</i>	<i>396 386</i>	<i>57 383</i>	<i>309 012</i>	<i>29 991</i>
Депозити	59 600	38 003	23	21 574
Споразумения за обратно изкупуване (репо сделки)	19 380	19 380	0	0
Ползвани краткосрочни кредити (финансирания)	0	0	0	0
Ползвани дългосрочни кредити (финансирания)	317 406	0	308 989	8 417
<i>От институции, различни от кредитни</i>	<i>702 662</i>	<i>550 719</i>	<i>150 909</i>	<i>1 034</i>
Депозити	625 977	550 719	74 224	1 034
Споразумения за обратно изкупуване (репо сделки)	0	0	0	0
Ползвани краткосрочни кредити (финансирания)	0	0	0	0
Ползвани дългосрочни кредити (финансирания)	76 685	0	76 685	0
<i>От граждани и домакинства</i>	<i>2 792</i>	<i>2 625</i>	<i>167</i>	<i>0</i>
<i>Подчинен срочен дълг</i>	<i>0</i>	<i>0</i>	<i>0</i>	<i>0</i>
<i>Дългово-капиталови (хибридни) инструменти</i>	<i>0</i>	<i>0</i>	<i>0</i>	<i>0</i>

Баланси, отчети за доходите и кредити и привлечени средства на отделните банки

## СТАТУТ, ОРГАНИ НА УПРАВЛЕНИЕ И АКЦИОНЕРНО УЧАСТИЕ

<b>Лиценз, издаден от БНБ</b>	Лицензирана със Заповед № 100-000078 от 25 февруари 1999 г. на управителя на БНБ да извършва банкова дейност в страната и в чужбина и да осъществява сделките по чл. 1, ал. 1 и 2 от Закона за банките. Лицензът е актуализиран със: Заповед № РД22-0842 от 7 май 2007 г. на управителя на БНБ в съответствие със ЗКИ; Заповед № РД22-2272 от 16 ноември 2009 г. на управителя на БНБ в съответствие със ЗИД на ЗКИ
<b>Съдебна регистрация</b>	Вписана в Търговския регистър с Решение № 1 от 11 март 1999 г. на СГС по фирмено дело № 3400 от 1999 г., парт. № 879, т. 16, с. 38; пререгистрирана в Търговския регистър към Агенцията по вписванията с ЕИК 121856059 съгласно удостоверение № 20080429100249 от 29 април 2008 г.
<b>Адрес на централата</b>	София 1000, ул. „Стефан Караджа“ № 10 тел. 02/9306 333 интернет страници: <a href="http://www.nasbank.bg">www.nasbank.bg</a> ; <a href="http://www.bbr.bg">www.bbr.bg</a>
<b>Органи на управление</b>	
Надзорен съвет	Стефан Александров Белчев – председател Диана Тонева Драгнева-Иванова Румен Андонов Порожанов
Управителен съвет	Димо Евгениев Спасов – председател и главен изпълнителен директор Билян Любомиров Балев – заместник-председател и изпълнителен директор Иван Кирилов Христов – изпълнителен директор
<b>Акционери</b> (акционерно участие над 10%)	Министерство на финансите – 100%
<b>Одитор</b>	КПМГ България ООД

## БАЛАНС КЪМ 31 ДЕКЕМВРИ 2013 г.

(хил. лв.)

	Балансова стойност	в това число		
		в левове	в евро	в други валути
<b>АКТИВИ</b>				
Парични средства и парични салда при централни банки	202 858	73 129	125 964	3 765
Финансови активи, държани за търгуване	5 850	2 526	3 324	0
Финансови активи, отчитани по справедлива стойност в печалбата или загубата	0	0	0	0
Финансови активи на разположение за продажба	496 760	201 705	270 273	24 782
Кредити и вземания (включително финансов лизинг)	782 173	268 179	477 678	36 316
Инвестиции, държани до падеж	0	0	0	0
Деривати – отчитане на хеджиране	0	0	0	0
Промени в справедливата стойност на хеджирани позиции в портфейл, хеджиран за лихвен риск	0	0	0	0
Материални активи	91 127	91 127	0	0
Нематериални активи	266	266	0	0
Инвестиции в асоциирани, дъщерни и съвместни предприятия (отчитани по метода на собствения капитал, включително репутация)	0	0	0	0
Данъчни активи	2 227	2 227	0	0
Други активи	50 180	40 299	8 697	1 184
Нетекущи активи и групи от активи за изваждане от употреба, класифицирани като държани за продажба	44 924	44 924	0	0
<b>ОБЩО АКТИВИ</b>	<b>1 676 365</b>	<b>724 382</b>	<b>885 936</b>	<b>66 047</b>
<b>ПАСИВИ</b>				
Депозити от централни банки	0	0	0	0
Финансови пасиви, държани за търгуване	0	0	0	0
Финансови пасиви, отчитани по справедлива стойност в печалбата или загубата	0	0	0	0
Финансови пасиви, отчитани по амортизирана стойност	1 483 115	840 070	578 305	64 740
Финансови пасиви, свързани с прехвърлени финансови активи	0	0	0	0
Деривати – отчитане на хеджиране	0	0	0	0
Промени в справедливата стойност на хеджирани позиции в портфейл, хеджиран за лихвен риск	0	0	0	0
Провизии	86	86	0	0
Данъчни пасиви	355	355	0	0
Други пасиви	14 820	12 280	2 064	476
Дялов капитал, платим при поискване (например кооперативни акции)	0	0	0	0
Пасиви, включени в групи от пасиви за изваждане от употреба, класифицирани като държани за продажба	0	0	0	0
<b>ОБЩО ПАСИВИ</b>	<b>1 498 376</b>	<b>852 791</b>	<b>580 369</b>	<b>65 216</b>
<b>КАПИТАЛ И МАЛЦИНСТВЕНО УЧАСТИЕ</b>				
Емитиран капитал	131 266	131 266		
Премиян резерв	28 333	28 333		
Друг капитал	0	0		
Преоценъчни резерви и други оценъчни разлики	-11 063	-11 063		
Резерви (включително неразмесени печалби)	29 001	29 001		
Изкупени обратно собствени акции	0	0		
Доход от текущата година	452	452		
Междинни дивиденди	0	0		
Малцинствено участие	0	0		
<b>ОБЩО КАПИТАЛ</b>	<b>177 989</b>	<b>177 989</b>		
<b>ОБЩО ПАСИВИ И КАПИТАЛ</b>	<b>1 676 365</b>	<b>1 030 780</b>	<b>580 369</b>	<b>65 216</b>



**ОТЧЕТ ЗА ДОХОДИТЕ**  
 (декември 2013 г.)

(хил. лв.)

Продължаващи (непреустановени) дейности	Обща сума	в това число		
		в левове	в евро	в други валути
Финансови и оперативни приходи и разходи	19 295	6 030	13 841	-576
Приходи от лихви	59 593	19 483	38 682	1 428
Разходи за лихви	55 739	24 673	28 867	2 199
Разходи за акционерен капитал, платим при поискване	0	0		
Приходи от дивиденди	215	215	0	0
Приходи от такси и комисиони	17 104	12 219	4 642	243
Разходи за такси и комисиони	2 134	1 470	616	48
Нетни реализирани печалби (загуби) от финансови активи и финансови пасиви, отчитани не по справедлива стойност в печалбата или загубата	4 321	4 321		
Нетни печалби (загуби) от финансови активи и пасиви, държани за търгуване	1 251	1 251		
Нетни печалби (загуби) от финансови активи и пасиви, отчитани по справедлива стойност в печалбата или загубата	0	0		
Нетни печалби (загуби) от отчитане на хеджиране	0	0		
Нетни валутни разлики	291	291		
Нетни печалби (загуби) от отписани активи, различни от държаните за продажба	59	59		
Други оперативни приходи	1 829	1 829		
Други оперативни разходи	7 495	7 495		
Административни разходи	23 738			
Амортизация	3 315			
Провизии	0			
Обезценка	-3 706			
Отрицателна репутация, призната незабавно в печалбата или загубата	0			
Дял от печалбата или загубата в асоциирани и съвместни предприятия, отчитани по метода на собствения капитал	0			
Печалба или загуба от нетекущи активи и групи от активи за изваждане от употреба, класифицирани като държани за продажба, без да са определени за преустановени дейности	4 504			
<b>ОБЩО ПЕЧАЛБА ИЛИ ЗАГУБА ОТ ПРОДЪЛЖАВАЩИ (НЕПРЕУСТАНОВЕНИ) ДЕЙНОСТИ ПРЕДИ ДАНЪЧНИ ОТЧИСЛЕНИЯ</b>	<b>452</b>			
Данъчен разход (приход), свързан с печалбата или загубата от продължаващи (непреустановени) дейности	0			
<b>ОБЩО ПЕЧАЛБА ИЛИ ЗАГУБА ОТ ПРОДЪЛЖАВАЩИ (НЕПРЕУСТАНОВЕНИ) ДЕЙНОСТИ СЛЕД ДАНЪЧНИ ОТЧИСЛЕНИЯ</b>	<b>452</b>			
Печалба или загуба след данъчни отчисления от преустановени дейности	0			
<b>ОБЩО ПЕЧАЛБА ИЛИ ЗАГУБА СЛЕД ДАНЪЧНИ ОТЧИСЛЕНИЯ И ПРЕУСТАНОВЕНИ ДЕЙНОСТИ</b>	<b>452</b>			
Печалба или загуба, свързана с малцинствено участие	0			
<b>ПЕЧАЛБА ИЛИ ЗАГУБА, СВЪРЗАНА С АКЦИОНЕРИТЕ НА ПРЕДПРИЯТИЕТО МАЙКА</b>	<b>452</b>			

**КРЕДИТИ И ПРИВЛЕЧЕНИ СРЕДСТВА КЪМ 31 ДЕКЕМВРИ 2013 г.**

(хил. лв.)

	Общо	в това число		
		в левове	в евро	в други валути
<b>КРЕДИТИ</b>				
<b>Кредити и аванси (бруто)</b>	<b>789 187</b>	<b>271 094</b>	<b>481 777</b>	<b>36 316</b>
Централни правителства	16 342	16 247	95	0
Кредитни институции	80 710	45 162	6 538	29 010
Институции, различни от кредитни	46 965	11 034	35 931	0
Предприятия (корпоративни клиенти)	496 529	140 113	351 950	4 466
Експозиции на дребно	148 641	58 538	87 263	2 840
<i>Жилищни ипотечни кредити за физически лица</i>	45 539	10 093	35 394	52
<i>Потребителски кредити</i>	103 102	48 445	51 869	2 788
<b>ПРИВЛЕЧЕНИ СРЕДСТВА</b>				
<b>Привлечени средства</b>	<b>1 483 115</b>	<b>840 070</b>	<b>578 305</b>	<b>64 740</b>
<i>От кредитни институции</i>	26 802	18 581	8 220	1
Депозити	8 248	27	8 220	1
Споразумения за обратно изкупуване (репо сделки)	0	0	0	0
Ползвани краткосрочни кредити (финансирания)	3 000	3 000	0	0
Ползвани дългосрочни кредити (финансирания)	15 554	15 554	0	0
<i>От институции, различни от кредитни</i>	525 146	420 497	88 822	15 827
Депозити	524 547	419 898	88 822	15 827
Споразумения за обратно изкупуване (репо сделки)	0	0	0	0
Ползвани краткосрочни кредити (финансирания)	0	0	0	0
Ползвани дългосрочни кредити (финансирания)	599	599	0	0
<i>От граждани и домакинства</i>	863 927	346 511	468 504	48 912
<i>Подчинен срочен дълг</i>	27 783	15 024	12 759	0
<i>Дългово-капиталови (хибридни) инструменти</i>	39 457	39 457	0	0

Баланси, отчети за доходите и кредити и привлечени средства на отделните банки

## СТАТУТ, ОРГАНИ НА УПРАВЛЕНИЕ И АКЦИОНЕРНО УЧАСТИЕ

<b>Лиценз, издаден от БНБ</b>	Лицензирана с Решение № 364 от 1 декември 1994 г. на УС на БНБ на основание чл. 9, ал. 1 от Закона за банките и кредитното дело да извършва банкови сделки на територията на страната и в чужбина. Лицензът е актуализиран със: Заповед № 100-000574 от 27 декември 1999 г. на управителя на БНБ в съответствие със Закона за банките; Заповед № РД22-0844 от 7 май 2007 г. на управителя на БНБ в съответствие със ЗКИ; Заповед № РД22-2261 от 16 ноември 2009 г. на управителя на БНБ в съответствие със ЗИД на ЗКИ
<b>Съдебна регистрация</b>	Вписана в Търговския регистър с Решение № 1 от 16 декември 1994 г. на СГС по фирмено дело № 23891 от 1994 г., парт. № 21604, т. 261, рег. 1, с. 130; пререгистрирана в Търговския регистър към Агенцията по вписванията с ЕИК 831663282 съгласно удостоверение № 20080526122145 от 26 май 2008 г.
<b>Адрес на централата</b>	София 1404, бул. „България“ № 85 тел. 02/8186 123 интернет страница: <a href="http://www.ibank.bg">www.ibank.bg</a>
<b>Органи на управление</b>	
Надзорен съвет	Петя Иванова Баракова-Славова – председател Феста холдинг АД Димитрийка Лазарова Андреева
Управителен съвет	Пламен Йорданов Милков – председател и изпълнителен директор Любомир Антонов Каримански – заместник-председател и изпълнителен директор Радка Бонева Никодимова – изпълнителен директор
<b>Акционери</b> (акционерно участие над 10%)	Феста холдинг АД – 49.5% Адил Саид Ахмед Ал Шанфари, Султанство Оман – 31.74% Петя Иванова Баракова-Славова – 14.56%
<b>Одитор</b>	КПМГ България ООД

**БАЛАНС КЪМ 31 ДЕКЕМВРИ 2013 г.**

(хил. лв.)

	Балансова стойност	в това число		
		в левове	в евро	в други валути
<b>АКТИВИ</b>				
Парични средства и парични салда при централни банки	44 785	43 951	534	300
Финансови активи, държани за търгуване	235	24	32	179
Финансови активи, отчитани по справедлива стойност в печалбата или загубата	0	0	0	0
Финансови активи на разположение за продажба	143 372	57 113	32 967	53 292
Кредити и вземания (включително финансов лизинг)	419 181	129 119	267 668	22 394
Инвестиции, държани до падеж	0	0	0	0
Деривати – отчитане на хеджиране	0	0	0	0
Промени в справедливата стойност на хеджирани позиции в портфейл, хеджиран за лихвен риск	0	0	0	0
Материални активи	501	296	205	0
Нематериални активи	304	304	0	0
Инвестиции в асоциирани, дъщерни и съвместни предприятия (отчитани по метода на собствения капитал, включително репутация)	0	0	0	0
Данъчни активи	155	155	0	0
Други активи	3 427	3 279	146	2
Нетекущи активи и групи от активи за изваждане от употреба, класифицирани като държани за продажба	0	0	0	0
<b>ОБЩО АКТИВИ</b>	<b>611 960</b>	<b>234 241</b>	<b>301 552</b>	<b>76 167</b>
<b>ПАСИВИ</b>				
Депозити от централни банки	0	0	0	0
Финансови пасиви, държани за търгуване	32	0	5	27
Финансови пасиви, отчитани по справедлива стойност в печалбата или загубата	0	0	0	0
Финансови пасиви, отчитани по амортизирана стойност	602 297	415 054	151 123	36 120
Финансови пасиви, свързани с прехвърлени финансови активи	0	0	0	0
Деривати – отчитане на хеджиране	0	0	0	0
Промени в справедливата стойност на хеджирани позиции в портфейл, хеджиран за лихвен риск	0	0	0	0
Провизии	0	0	0	0
Данъчни пасиви	0	0	0	0
Други пасиви	8 591	1 075	2 127	5 389
Дялов капитал, платим при поискване (например кооперативни акции)	0	0	0	0
Пасиви, включени в групи от пасиви за изваждане от употреба, класифицирани като държани за продажба	0	0	0	0
<b>ОБЩО ПАСИВИ</b>	<b>610 920</b>	<b>416 129</b>	<b>153 255</b>	<b>41 536</b>
<b>КАПИТАЛ И МАЛЦИНСТВЕНО УЧАСТИЕ</b>				
Емитиран капитал	0	0		
Премиян резерв	0	0		
Друг капитал	0	0		
Преоценъчни резерви и други оценъчни разлики	1 003	1 003		
Резерви (включително неразмърсени печалби)	352	352		
Изкупени обратно собствени акции	0	0		
Доход от текущата година	-315	-315		
Междинни дивиденди	0	0		
Малцинствено участие	0	0		
<b>ОБЩО КАПИТАЛ</b>	<b>1 040</b>	<b>1 040</b>		
<b>ОБЩО ПАСИВИ И КАПИТАЛ</b>	<b>611 960</b>	<b>417 169</b>	<b>153 255</b>	<b>41 536</b>



## ИНГ БАНК Н.В. – КЛОН СОФИЯ

## ОТЧЕТ ЗА ДОХОДИТЕ

(декември 2013 г.)

(хил. лв.)

Продължаващи (непреустановени) дейности	Обща сума	в това число		
		в левове	в евро	в други валути
Финансови и оперативни приходи и разходи	17 351	8 653	6 289	2 409
Приходи от лихви	10 271	4 000	4 561	1 710
Разходи за лихви	173	116	19	38
Разходи за акционерен капитал, платим при поискване	0	0		
Приходи от дивиденди	19	19	0	0
Приходи от такси и комисиони	5 407	2 554	2 058	795
Разходи за такси и комисиони	1 300	931	311	58
Нетни реализирани печалби (загуби) от финансови активи и финансови пасиви, отчитани не по справедлива стойност в печалбата или загубата	86	86		
Нетни печалби (загуби) от финансови активи и пасиви, държани за търгуване	1 761	1 761		
Нетни печалби (загуби) от финансови активи и пасиви, отчитани по справедлива стойност в печалбата или загубата	0	0		
Нетни печалби (загуби) от отчитане на хеджиране	0	0		
Нетни валутни разлики	12	12		
Нетни печалби (загуби) от отписани активи, различни от държаните за продажба	8	8		
Други оперативни приходи	1 260	1 260		
Други оперативни разходи	0	0		
Административни разходи	17 270			
Амортизация	535			
Провизии	0			
Обезценка	-139			
Отрицателна репутация, призната незабавно в печалбата или загубата	0			
Дял от печалбата или загубата в асоциирани и съвместни предприятия, отчитани по метода на собствения капитал	0			
Печалба или загуба от нетекущи активи и групи от активи за изваждане от употреба, класифицирани като държани за продажба, без да са определени за преустановени дейности	0			
<b>ОБЩО ПЕЧАЛБА ИЛИ ЗАГУБА ОТ ПРОДЪЛЖАВАЩИ (НЕПРЕУСТАНОВЕНИ) ДЕЙНОСТИ ПРЕДИ ДАНЪЧНИ ОТЧИСЛЕНИЯ</b>	<b>-315</b>			
Данъчен разход (приход), свързан с печалбата или загубата от продължаващи (непреустановени) дейности	0			
<b>ОБЩО ПЕЧАЛБА ИЛИ ЗАГУБА ОТ ПРОДЪЛЖАВАЩИ (НЕПРЕУСТАНОВЕНИ) ДЕЙНОСТИ СЛЕД ДАНЪЧНИ ОТЧИСЛЕНИЯ</b>	<b>-315</b>			
Печалба или загуба след данъчни отчисления от преустановени дейности	0			
<b>ОБЩО ПЕЧАЛБА ИЛИ ЗАГУБА СЛЕД ДАНЪЧНИ ОТЧИСЛЕНИЯ И ПРЕУСТАНОВЕНИ ДЕЙНОСТИ</b>	<b>-315</b>			
Печалба или загуба, свързана с малцинствено участие	0			
<b>ПЕЧАЛБА ИЛИ ЗАГУБА, СВЪРЗАНА С АКЦИОНЕРИТЕ НА ПРЕДПРИЯТИЕТО МАЙКА</b>	<b>-315</b>			

**КРЕДИТИ И ПРИВЛЕЧЕНИ СРЕДСТВА КЪМ 31 ДЕКЕМВРИ 2013 г.**

(хил. лв.)

	Общо	в това число		
		в левове	в евро	в други валути
<b>КРЕДИТИ</b>				
<b>Кредити и аванси (бруто)</b>	<b>419 832</b>	<b>129 770</b>	<b>267 668</b>	<b>22 394</b>
Централни правителства	0	0	0	0
Кредитни институции	159 331	37 163	100 003	22 165
Институции, различни от кредитни	6 484	0	6 484	0
Предприятия (корпоративни клиенти)	254 017	92 607	161 181	229
Експозиции на дребно	0	0	0	0
<i>Жилищни ипотечни кредити за физически лица</i>	0	0	0	0
<i>Потребителски кредити</i>	0	0	0	0
<b>ПРИВЛЕЧЕНИ СРЕДСТВА</b>				
<b>Привлечени средства</b>	<b>602 297</b>	<b>415 054</b>	<b>151 123</b>	<b>36 120</b>
<i>От кредитни институции</i>	<i>141 968</i>	<i>133 926</i>	<i>163</i>	<i>7 879</i>
Депозити	141 968	133 926	163	7 879
Споразумения за обратно изкупуване (репо сделки)	0	0	0	0
Ползвани краткосрочни кредити (финансирания)	0	0	0	0
Ползвани дългосрочни кредити (финансирания)	0	0	0	0
<i>От институции, различни от кредитни</i>	<i>460 329</i>	<i>281 128</i>	<i>150 960</i>	<i>28 241</i>
Депозити	460 329	281 128	150 960	28 241
Споразумения за обратно изкупуване (репо сделки)	0	0	0	0
Ползвани краткосрочни кредити (финансирания)	0	0	0	0
Ползвани дългосрочни кредити (финансирания)	0	0	0	0
<i>От граждани и домакинства</i>	<i>0</i>	<i>0</i>	<i>0</i>	<i>0</i>
<i>Подчинен срочен дълг</i>	<i>0</i>	<i>0</i>	<i>0</i>	<i>0</i>
<i>Дългово-капиталови (хибридни) инструменти</i>	<i>0</i>	<i>0</i>	<i>0</i>	<i>0</i>

Баланси, отчети за доходите и кредити и привлечени средства на отделните банки



## ИНГ БАНК Н.В. – КЛОН СОФИЯ

### СТАТУТ, ОРГАНИ НА УПРАВЛЕНИЕ И АКЦИОНЕРНО УЧАСТИЕ

<b>Лиценз, издаден от БНБ</b>	Лицензирана с Решение № 134 от 14 април 1994 г. на УС на БНБ в съответствие със Закона за банките и кредитното дело. Лицензът е допълнен с Решение № 199 от 16 юни 1994 г. на УС на БНБ. Лицензът на банката да извършва дейност чрез клон на територията на Република България е актуализиран със Заповед № 100-00563 от 22 декември 1999 г. на управителя на БНБ в съответствие със Закона за банките. След присъединяването на Република България към ЕС клоновете на банки от държави-членки, получили лиценз преди влизането в сила на ЗКИ, продължават дейността си по силата на взаимното признаване на единния европейски паспорт
<b>Съдебна регистрация</b>	Вписана в Търговския регистър с решение на СГС от 26 юли 1994 г. по фирмено дело № 11357 от 1994 г.; пререгистрирана в Търговския регистър към Агенцията по вписванията с ЕИК 831553811 съгласно удостоверение № 20080618132823 от 18 юни 2008 г.
<b>Адрес на клона</b>	София 1404, бул. „България“ № 49 Б, вх. А, ет. 7 тел. 02/9176 400 интернет страница: <a href="http://www.ing.bg">www.ing.bg</a>
<b>Органи на управление</b>	Егберт Вурман – главен изпълнителен директор Владимир Боянов Чимов – изпълнителен директор Мирослава Михайлова Страшилова – изпълнителен директор Цветомир Стефанов Узунов – изпълнителен директор
<b>Акционери</b> (акционерно участие над 10%)	ИНГ Банк Н.В., Кралство Нидерландия – 100%
<b>Одитор</b>	ЪРНСТ и ЯНГ Одит ООД

## БАЛАНС КЪМ 31 ДЕКЕМВРИ 2013 г.

(хил. лв.)

	Балансова стойност	в това число		
		в левове	в евро	в други валути
<b>АКТИВИ</b>				
Парични средства и парични салда при централни банки	131 834	71 098	57 053	3 683
Финансови активи, държани за търгуване	835	747	34	54
Финансови активи, отчитани по справедлива стойност в печалбата или загубата	0	0	0	0
Финансови активи на разположение за продажба	4 967	4 658	2	307
Кредити и вземания (включително финансов лизинг)	668 393	221 576	380 774	66 043
Инвестиции, държани до падеж	113 615	23 918	81 150	8 547
Деривати – отчитане на хеджиране	0	0	0	0
Промени в справедливата стойност на хеджирани позиции в портфейл, хеджиран за лихвен риск	0	0	0	0
Материални активи	18 198	18 198	0	0
Нематериални активи	572	572	0	0
Инвестиции в асоциирани, дъщерни и съвместни предприятия (отчитани по метода на собствения капитал, включително репутация)	5	5	0	0
Данъчни активи	104	104	0	0
Други активи	25 799	24 371	1 415	13
Нетекущи активи и групи от активи за изваждане от употреба, класифицирани като държани за продажба	7 319	7 319	0	0
<b>ОБЩО АКТИВИ</b>	<b>971 641</b>	<b>372 566</b>	<b>520 428</b>	<b>78 647</b>
<b>ПАСИВИ</b>				
Депозити от централни банки	0	0	0	0
Финансови пасиви, държани за търгуване	0	0	0	0
Финансови пасиви, отчитани по справедлива стойност в печалбата или загубата	0	0	0	0
Финансови пасиви, отчитани по амортизирана стойност	887 103	558 387	250 027	78 689
Финансови пасиви, свързани с прехвърлени финансови активи	0	0	0	0
Деривати – отчитане на хеджиране	0	0	0	0
Промени в справедливата стойност на хеджирани позиции в портфейл, хеджиран за лихвен риск	0	0	0	0
Провизии	0	0	0	0
Данъчни пасиви	0	0	0	0
Други пасиви	2 586	829	1 177	580
Дялов капитал, платим при поискване (например кооперативни акции)	0	0	0	0
Пасиви, включени в групи от пасиви за изваждане от употреба, класифицирани като държани за продажба	0	0	0	0
<b>ОБЩО ПАСИВИ</b>	<b>889 689</b>	<b>559 216</b>	<b>251 204</b>	<b>79 269</b>
<b>КАПИТАЛ И МАЛЦИНСТВЕНО УЧАСТИЕ</b>				
Емитиран капитал	30 306	30 306		
Премиен резерв	0	0		
Друг капитал	0	0		
Преоценъчни резерви и други оценъчни разлики	0	0		
Резерви (включително неразмесени печалби)	50 582	50 582		
Изкупени обратно собствени акции	0	0		
Доход от текущата година	1 064	1 064		
Междинни дивиденди	0	0		
Малцинствено участие	0	0		
<b>ОБЩО КАПИТАЛ</b>	<b>81 952</b>	<b>81 952</b>		
<b>ОБЩО ПАСИВИ И КАПИТАЛ</b>	<b>971 641</b>	<b>641 168</b>	<b>251 204</b>	<b>79 269</b>



**ОТЧЕТ ЗА ДОХОДИТЕ**  
 (декември 2013 г.)

(хил. лв.)

Продължаващи (непреустановени) дейности	Обща сума	в това число		
		в левове	в евро	в други валути
Финансови и оперативни приходи и разходи	23 409	12 043	12 334	-968
Приходи от лихви	38 614	16 771	21 257	586
Разходи за лихви	28 714	15 721	11 216	1 777
Разходи за акционерен капитал, платим при поискване	0	0		
Приходи от дивиденди	119	119	0	0
Приходи от такси и комисиони	11 440	8 475	2 658	307
Разходи за такси и комисиони	780	331	365	84
Нетни реализирани печалби (загуби) от финансови активи и финансови пасиви, отчитани не по справедлива стойност в печалбата или загубата	4	4		
Нетни печалби (загуби) от финансови активи и пасиви, държани за търгуване	1 321	1 321		
Нетни печалби (загуби) от финансови активи и пасиви, отчитани по справедлива стойност в печалбата или загубата	0	0		
Нетни печалби (загуби) от отчитане на хеджиране	0	0		
Нетни валутни разлики	-27	-27		
Нетни печалби (загуби) от отписани активи, различни от държаните за продажба	0	0		
Други оперативни приходи	2 457	2 457		
Други оперативни разходи	1 025	1 025		
Административни разходи	18 667			
Амортизация	1 025			
Провизии	0			
Обезценка	2 470			
Отрицателна репутация, призната незабавно в печалбата или загубата	0			
Дял от печалбата или загубата в асоциирани и съвместни предприятия, отчитани по метода на собствения капитал	0			
Печалба или загуба от нетекущи активи и групи от активи за изваждане от употреба, класифицирани като държани за продажба, без да са определени за преустановени дейности	0			
<b>ОБЩО ПЕЧАЛБА ИЛИ ЗАГУБА ОТ ПРОДЪЛЖАВАЩИ (НЕПРЕУСТАНОВЕНИ) ДЕЙНОСТИ ПРЕДИ ДАНЪЧНИ ОТЧИСЛЕНИЯ</b>	<b>1 247</b>			
Данъчен разход (приход), свързан с печалбата или загубата от продължаващи (непреустановени) дейности	183			
<b>ОБЩО ПЕЧАЛБА ИЛИ ЗАГУБА ОТ ПРОДЪЛЖАВАЩИ (НЕПРЕУСТАНОВЕНИ) ДЕЙНОСТИ СЛЕД ДАНЪЧНИ ОТЧИСЛЕНИЯ</b>	<b>1 064</b>			
Печалба или загуба след данъчни отчисления от преустановени дейности	0			
<b>ОБЩО ПЕЧАЛБА ИЛИ ЗАГУБА СЛЕД ДАНЪЧНИ ОТЧИСЛЕНИЯ И ПРЕУСТАНОВЕНИ ДЕЙНОСТИ</b>	<b>1 064</b>			
Печалба или загуба, свързана с малцинствено участие	0			
<b>ПЕЧАЛБА ИЛИ ЗАГУБА, СВЪРЗАНА С АКЦИОНЕРИТЕ НА ПРЕДПРИЯТИЕТО МАЙКА</b>	<b>1 064</b>			

**КРЕДИТИ И ПРИВЛЕЧЕНИ СРЕДСТВА КЪМ 31 ДЕКЕМВРИ 2013 г.**

(хил. лв.)

	Общо	в това число		
		в левове	в евро	в други валути
<b>КРЕДИТИ</b>				
<b>Кредити и аванси (бруто)</b>	<b>679 830</b>	<b>227 344</b>	<b>385 708</b>	<b>66 778</b>
Централни правителства	8 080	8 080	0	0
Кредитни институции	231 015	17 764	150 404	62 847
Институции, различни от кредитни	1 001	1 001	0	0
Предприятия (корпоративни клиенти)	411 540	186 597	221 478	3 465
Експозиции на дребно	28 194	13 902	13 826	466
<i>Жилищни ипотечни кредити за физически лица</i>	<i>12 878</i>	<i>2 052</i>	<i>10 826</i>	<i>0</i>
<i>Потребителски кредити</i>	<i>15 316</i>	<i>11 850</i>	<i>3 000</i>	<i>466</i>
<b>ПРИВЛЕЧЕНИ СРЕДСТВА</b>				
<b>Привлечени средства</b>	<b>887 103</b>	<b>558 387</b>	<b>250 027</b>	<b>78 689</b>
<i>От кредитни институции</i>	<i>28 037</i>	<i>28 037</i>	<i>0</i>	<i>0</i>
Депозити	0	0	0	0
Споразумения за обратно изкупуване (репо сделки)	0	0	0	0
Ползвани краткосрочни кредити (финансирания)	3 037	3 037	0	0
Ползвани дългосрочни кредити (финансирания)	25 000	25 000	0	0
<i>От институции, различни от кредитни</i>	<i>427 697</i>	<i>305 867</i>	<i>99 706</i>	<i>22 124</i>
Депозити	424 172	302 342	99 706	22 124
Споразумения за обратно изкупуване (репо сделки)	0	0	0	0
Ползвани краткосрочни кредити (финансирания)	0	0	0	0
Ползвани дългосрочни кредити (финансирания)	3 525	3 525	0	0
<i>От граждани и домакинства</i>	<i>394 952</i>	<i>224 483</i>	<i>121 033</i>	<i>49 436</i>
<i>Подчинен срочен дълг</i>	<i>29 288</i>	<i>0</i>	<i>29 288</i>	<i>0</i>
<i>Дългово-капиталови (хибридни) инструменти</i>	<i>7 129</i>	<i>0</i>	<i>0</i>	<i>7 129</i>

Баланси, отчети за доходите и кредити и привлечени средства на отделните банки

**СТАТУТ, ОРГАНИ НА УПРАВЛЕНИЕ И АКЦИОНЕРНО УЧАСТИЕ**

<b>Лиценз, издаден от БНБ</b>	Лицензирана с Протокол № 42 от 25 октомври 1989 г. на УС на БНБ, а с Протокол № 93 от 20 декември 1990 г. на БНБ-ЦУ и е разрешено да извършва сделки в страната. Лицензът е актуализиран със: Решение № 59 от 18 февруари 1993 г. на УС на БНБ за извършване на банкови сделки и в чужбина; Заповед № 100-00492 от 17 ноември 1999 г. в съответствие с изискванията на Закона за банките; Заповед № РД22-0847 от 7 май 2007 г. на управителя на БНБ в съответствие с изискванията на ЗКИ; Заповед № РД22-2263 от 16 ноември 2009 г. на управителя на БНБ в съответствие с изискванията на ЗИД на ЗКИ
<b>Съдебна регистрация</b>	Вписана в Търговския регистър с решение от 6 май 1991 г. на СГС по фирмено дело № 2367 от 1991 г., парт. № 53, т. 1, с. 140; пререгистрирана в Търговския регистър към Агенцията по вписванията с ЕИК 000694329 съгласно удостоверение № 20080609113132 от 9 юни 2008 г.
<b>Адрес на централата</b>	София 1303, бул. „Тодор Александров“ № 81–83 тел. 02/8120 234; 02/8120 366 интернет страница: <a href="http://www.iabank.bg">www.iabank.bg</a>
<b>Органи на управление</b>	
Надзорен съвет	Иван Минков Драгневски – председател Георги Стойнев Харизанов – заместник-председател Георги Бориславов Георгиев Виктор Георгиев Вълков
Управителен съвет	Алексей Асенов Цветанов – председател и главен изпълнителен директор Румен Георгиев Сираков – заместник-председател и изпълнителен директор Мария Андреева Гунева
<b>Акционери</b> (акционерно участие над 10%)	Динатрейд интернешънъл ООД – 33%
<b>Одитор</b>	БДО България ООД

### БАЛАНС КЪМ 31 ДЕКЕМВРИ 2013 г.

(хил. лв.)

	Балансова стойност	в това число		
		в левове	в евро	в други валути
<b>АКТИВИ</b>				
Парични средства и парични салда при централни банки	4 501	4 354	119	28
Финансови активи, държани за търгуване	0	0	0	0
Финансови активи, отчитани по справедлива стойност в печалбата или загубата	0	0	0	0
Финансови активи на разположение за продажба	0	0	0	0
Кредити и вземания (включително финансов лизинг)	8 977	7	8 496	474
Инвестиции, държани до падеж	0	0	0	0
Деривати – отчитане на хеджиране	0	0	0	0
Промени в справедливата стойност на хеджирани позиции в портфейл, хеджиран за лихвен риск	0	0	0	0
Материални активи	146	146	0	0
Нематериални активи	21	21	0	0
Инвестиции в асоциирани, дъщерни и съвместни предприятия (отчитани по метода на собствения капитал, включително репутация)	0	0	0	0
Данъчни активи	8	8	0	0
Други активи	24	24	0	0
Нетекущи активи и групи от активи за изваждане от употреба, класифицирани като държани за продажба	0	0	0	0
<b>ОБЩО АКТИВИ</b>	<b>13 677</b>	<b>4 560</b>	<b>8 615</b>	<b>502</b>
<b>ПАСИВИ</b>				
Депозити от централни банки	0	0	0	0
Финансови пасиви, държани за търгуване	0	0	0	0
Финансови пасиви, отчитани по справедлива стойност в печалбата или загубата	0	0	0	0
Финансови пасиви, отчитани по амортизирана стойност	14 348	2 280	11 567	501
Финансови пасиви, свързани с прехвърлени финансови активи	0	0	0	0
Деривати – отчитане на хеджиране	0	0	0	0
Промени в справедливата стойност на хеджирани позиции в портфейл, хеджиран за лихвен риск	0	0	0	0
Провизии	6	6	0	0
Данъчни пасиви	0	0	0	0
Други пасиви	40	0	40	0
Дялов капитал, платим при поискване (например кооперативни акции)	0	0	0	0
Пасиви, включени в групи от пасиви за изваждане от употреба, класифицирани като държани за продажба	0	0	0	0
<b>ОБЩО ПАСИВИ</b>	<b>14 394</b>	<b>2 286</b>	<b>11 607</b>	<b>501</b>
<b>КАПИТАЛ И МАЛЦИНСТВЕНО УЧАСТИЕ</b>				
Емитиран капитал	0	0		
Премиен резерв	0	0		
Друг капитал	0	0		
Преоценъчни резерви и други оценъчни разлики	0	0		
Резерви (включително неразпределени печалби)	0	0		
Изкупени обратно собствени акции	0	0		
Доход от текущата година	-717	-717		
Междинни дивиденди	0	0		
Малцинствено участие	0	0		
<b>ОБЩО КАПИТАЛ</b>	<b>-717</b>	<b>-717</b>		
<b>ОБЩО ПАСИВИ И КАПИТАЛ</b>	<b>13 677</b>	<b>1 569</b>	<b>11 607</b>	<b>501</b>

Баланси, отчети за доходите и кредити и привлечени средства на отделните банки

## ОТЧЕТ ЗА ДОХОДИТЕ

(декември 2013 г.)

(хил. лв.)

Продължаващи (непреустановени) дейности	Обща сума	в това число		
		в левове	в евро	в други валути
Финансови и оперативни приходи и разходи	484	31	444	9
Приходи от лихви	396	0	395	1
Разходи за лихви	145	0	145	0
Разходи за акционерен капитал, платим при поискване	0	0		
Приходи от дивиденди	0	0	0	0
Приходи от такси и комисиони	222	17	197	8
Разходи за такси и комисиони	54	51	3	0
Нетни реализирани печалби (загуби) от финансови активи и финансови пасиви, отчитани не по справедлива стойност в печалбата или загубата	0	0		
Нетни печалби (загуби) от финансови активи и пасиви, държани за търгуване	63	63		
Нетни печалби (загуби) от финансови активи и пасиви, отчитани по справедлива стойност в печалбата или загубата	0	0		
Нетни печалби (загуби) от отчитане на хеджиране	0	0		
Нетни валутни разлики	0	0		
Нетни печалби (загуби) от отписани активи, различни от държаните за продажба	0	0		
Други оперативни приходи	2	2		
Други оперативни разходи	0	0		
Административни разходи	1 103			
Амортизация	98			
Провизии	0			
Обезценка	0			
Отрицателна репутация, призната незабавно в печалбата или загубата	0			
Дял от печалбата или загубата в асоциирани и съвместни предприятия, отчитани по метода на собствения капитал	0			
Печалба или загуба от нетекущи активи и групи от активи за изваждане от употреба, класифицирани като държани за продажба, без да са определени за преустановени дейности	0			
<b>ОБЩО ПЕЧАЛБА ИЛИ ЗАГУБА ОТ ПРОДЪЛЖАВАЩИ (НЕПРЕУСТАНОВЕНИ) ДЕЙНОСТИ ПРЕДИ ДАНЪЧНИ ОТЧИСЛЕНИЯ</b>	<b>-717</b>			
Данъчен разход (приход), свързан с печалбата или загубата от продължаващи (непреустановени) дейности	0			
<b>ОБЩО ПЕЧАЛБА ИЛИ ЗАГУБА ОТ ПРОДЪЛЖАВАЩИ (НЕПРЕУСТАНОВЕНИ) ДЕЙНОСТИ СЛЕД ДАНЪЧНИ ОТЧИСЛЕНИЯ</b>	<b>-717</b>			
Печалба или загуба след данъчни отчисления от преустановени дейности	0			
<b>ОБЩО ПЕЧАЛБА ИЛИ ЗАГУБА СЛЕД ДАНЪЧНИ ОТЧИСЛЕНИЯ И ПРЕУСТАНОВЕНИ ДЕЙНОСТИ</b>	<b>-717</b>			
Печалба или загуба, свързана с малцинствено участие	0			
<b>ПЕЧАЛБА ИЛИ ЗАГУБА, СВЪРЗАНА С АКЦИОНЕРИТЕ НА ПРЕДПРИЯТИЕТО МАЙКА</b>	<b>-717</b>			

### КРЕДИТИ И ПРИВЛЕЧЕНИ СРЕДСТВА КЪМ 31 ДЕКЕМВРИ 2013 г.

(хил. лв.)

	Общо	в това число		
		в левове	в евро	в други валути
<b>КРЕДИТИ</b>				
<b>Кредити и аванси (бруто)</b>	<b>8 977</b>	<b>7</b>	<b>8 497</b>	<b>473</b>
Централни правителства	0	0	0	0
Кредитни институции	3 921	7	3 441	473
Институции, различни от кредитни	0	0	0	0
Предприятия (корпоративни клиенти)	5 056	0	5 056	0
Експозиции на дребно	0	0	0	0
<i>Жилищни ипотечни кредити за физически лица</i>	0	0	0	0
<i>Потребителски кредити</i>	0	0	0	0
<b>ПРИВЛЕЧЕНИ СРЕДСТВА</b>				
<b>Привлечени средства</b>	<b>14 348</b>	<b>2 280</b>	<b>11 567</b>	<b>501</b>
<i>От кредитни институции</i>	7 979	0	7 486	493
Депозити	7 979	0	7 486	493
Споразумения за обратно изкупуване (репо сделки)	0	0	0	0
Ползвани краткосрочни кредити (финансирания)	0	0	0	0
Ползвани дългосрочни кредити (финансирания)	0	0	0	0
<i>От институции, различни от кредитни</i>	5 652	2 272	3 372	8
Депозити	5 652	2 272	3 372	8
Споразумения за обратно изкупуване (репо сделки)	0	0	0	0
Ползвани краткосрочни кредити (финансирания)	0	0	0	0
Ползвани дългосрочни кредити (финансирания)	0	0	0	0
<i>От граждани и домакинства</i>	717	8	709	0
<i>Подчинен срочен дълг</i>	0	0	0	0
<i>Дългово-капиталови (хибридни) инструменти</i>	0	0	0	0

Баланси, отчети за доходите и кредити и привлечени средства на отделните банки

**ИШБАНК АГ – КЛОН СОФИЯ****СТАТУТ, ОРГАНИ НА УПРАВЛЕНИЕ И АКЦИОНЕРНО УЧАСТИЕ**

<b>Лиценз, издаден от БНБ</b>	Ишбанк АГ – клон София, е клон на Ишбанк АГ, Германия, държава – членка на Европейския съюз, и не се изисква лиценз от БНБ
<b>Съдебна регистрация</b>	Клонът е регистриран в Търговския регистър към Агенцията по вписванията с ЕИК 201390377 съгласно удостоверение № 20110114094254 от 14 януари 2011 г.
<b>Адрес на клона</b>	София 1000, Перформ бизнес център пл. „Позитано“ № 2, ет. 1 тел. 02/4022000; 02/4022010
<b>Органи на управление</b>	Баки Мустафа Джанкурт – управител
<b>Акционери</b> (акционерно участие над 10%)	Ишбанк АГ, Федерална Република Германия – 100%



**БАЛАНС КЪМ 31 ДЕКЕМВРИ 2013 г.**

(хил. лв.)

	Балансова стойност	в това число		
		в левове	в евро	в други валути
<b>АКТИВИ</b>				
Парични средства и парични салда при централни банки	999 333	745 780	228 555	24 998
Финансови активи, държани за търгуване	194 780	92 890	100 717	1 173
Финансови активи, отчитани по справедлива стойност в печалбата или загубата	0	0	0	0
Финансови активи на разположение за продажба	460 684	165 816	213 828	81 040
Кредити и вземания (включително финансов лизинг)	4 985 476	1 067 676	3 515 509	402 291
Инвестиции, държани до падеж	0	0	0	0
Деривати – отчитане на хеджиране	0	0	0	0
Промени в справедливата стойност на хеджирани позиции в портфейл, хеджиран за лихвен риск	0	0	0	0
Материални активи	68 538	68 538	0	0
Нематериални активи	874	874	0	0
Инвестиции в асоциирани, дъщерни и съвместни предприятия (отчитани по метода на собствения капитал, включително репутация)	3 156	3 156	0	0
Данъчни активи	0	0	0	0
Други активи	27 455	10 721	16 732	2
Нетекущи активи и групи от активи за изваждане от употреба, класифицирани като държани за продажба	2	2	0	0
<b>ОБЩО АКТИВИ</b>	<b>6 740 298</b>	<b>2 155 453</b>	<b>4 075 341</b>	<b>509 504</b>
<b>ПАСИВИ</b>				
Депозити от централни банки	0	0	0	0
Финансови пасиви, държани за търгуване	11 178	10 959	0	219
Финансови пасиви, отчитани по справедлива стойност в печалбата или загубата	0	0	0	0
Финансови пасиви, отчитани по амортизирана стойност	6 116 842	3 076 956	2 426 128	613 758
Финансови пасиви, свързани с прехвърлени финансови активи	0	0	0	0
Деривати – отчитане на хеджиране	0	0	0	0
Промени в справедливата стойност на хеджирани позиции в портфейл, хеджиран за лихвен риск	0	0	0	0
Провизии	311	311	0	0
Данъчни пасиви	5 545	5 545	0	0
Други пасиви	859	692	159	8
Дялов капитал, платим при поискване (например кооперативни акции)	0	0	0	0
Пасиви, включени в групи от пасиви за изваждане от употреба, класифицирани като държани за продажба	0	0	0	0
<b>ОБЩО ПАСИВИ</b>	<b>6 134 735</b>	<b>3 094 463</b>	<b>2 426 287</b>	<b>613 985</b>
<b>КАПИТАЛ И МАЛЦИНСТВЕНО УЧАСТИЕ</b>				
Емитиран капитал	65 517	65 517		
Премиян резерв	129 312	129 312		
Друг капитал	0	0		
Преоценъчни резерви и други оценъчни разлики	14 007	14 007		
Резерви (включително неразмесени печалби)	325 532	325 532		
Изкупени обратно собствени акции	0	0		
Доход от текущата година	71 195	71 195		
Междинни дивиденди	0	0		
Малцинствено участие	0	0		
<b>ОБЩО КАПИТАЛ</b>	<b>605 563</b>	<b>605 563</b>		
<b>ОБЩО ПАСИВИ И КАПИТАЛ</b>	<b>6 740 298</b>	<b>3 700 026</b>	<b>2 426 287</b>	<b>613 985</b>

Баланси, отчети за доходите и кредити и привлечени средства на отделните банки




**ОТЧЕТ ЗА ДОХОДИТЕ**  
(декември 2013 г.)

(хил. лв.)

Продължаващи (непреустановени) дейности	Обща сума	в това число		
		в левове	в евро	в други валути
Финансови и оперативни приходи и разходи	178 150	17 034	175 708	-14 592
Приходи от лихви	440 483	101 041	309 475	29 967
Разходи за лихви	352 356	171 076	137 986	43 294
Разходи за акционерен капитал, платим при поискване	0	0		
Приходи от дивиденди	2 163	2 163	0	0
Приходи от такси и комисиони	17 786	10 615	5 037	2 134
Разходи за такси и комисиони	5 313	1 096	818	3 399
Нетни реализирани печалби (загуби) от финансови активи и финансови пасиви, отчитани не по справедлива стойност в печалбата или загубата	19 223	19 223		
Нетни печалби (загуби) от финансови активи и пасиви, държани за търгуване	-4 378	-4 378		
Нетни печалби (загуби) от финансови активи и пасиви, отчитани по справедлива стойност в печалбата или загубата	0	0		
Нетни печалби (загуби) от отчитане на хеджиране	0	0		
Нетни валутни разлики	19 597	19 597		
Нетни печалби (загуби) от отписани активи, различни от държаните за продажба	15 519	15 519		
Други оперативни приходи	28 910	28 910		
Други оперативни разходи	3 484	3 484		
Административни разходи	62 968			
Амортизация	6 078			
Провизии	96			
Обезценка	28 658			
Отрицателна репутация, призната незабавно в печалбата или загубата	0			
Дял от печалбата или загубата в асоциирани и съвместни предприятия, отчитани по метода на собствения капитал	0			
Печалба или загуба от нетекущи активи и групи от активи за изваждане от употреба, класифицирани като държани за продажба, без да са определени за преустановени дейности	0			
<b>ОБЩО ПЕЧАЛБА ИЛИ ЗАГУБА ОТ ПРОДЪЛЖАВАЩИ (НЕПРЕУСТАНОВЕНИ) ДЕЙНОСТИ ПРЕДИ ДАНЪЧНИ ОТЧИСЛЕНИЯ</b>	<b>80 350</b>			
Данъчен разход (приход), свързан с печалбата или загубата от продължаващи (непреустановени) дейности	9 155			
<b>ОБЩО ПЕЧАЛБА ИЛИ ЗАГУБА ОТ ПРОДЪЛЖАВАЩИ (НЕПРЕУСТАНОВЕНИ) ДЕЙНОСТИ СЛЕД ДАНЪЧНИ ОТЧИСЛЕНИЯ</b>	<b>71 195</b>			
Печалба или загуба след данъчни отчисления от преустановени дейности	0			
<b>ОБЩО ПЕЧАЛБА ИЛИ ЗАГУБА СЛЕД ДАНЪЧНИ ОТЧИСЛЕНИЯ И ПРЕУСТАНОВЕНИ ДЕЙНОСТИ</b>	<b>71 195</b>			
Печалба или загуба, свързана с малцинствено участие	0			
<b>ПЕЧАЛБА ИЛИ ЗАГУБА, СВЪРЗАНА С АКЦИОНЕРИТЕ НА ПРЕДПРИЯТИЕТО МАЙКА</b>	<b>71 195</b>			



**КРЕДИТИ И ПРИВЛЕЧЕНИ СРЕДСТВА КЪМ 31 ДЕКЕМВРИ 2013 г.**

(хил. лв.)

	Общо	в това число		
		в левове	в евро	в други валути
<b>КРЕДИТИ</b>				
<b>Кредити и аванси (бруто)</b>	<b>5 045 878</b>	<b>1 077 050</b>	<b>3 564 085</b>	<b>404 743</b>
Централни правителства	1 425	1 425	0	0
Кредитни институции	242 098	232	101 794	140 072
Институции, различни от кредитни	129 892	117 772	4 545	7 575
Предприятия (корпоративни клиенти)	4 659 838	955 563	3 447 224	257 051
Експозиции на дребно	12 625	2 058	10 522	45
<i>Жилищни ипотечни кредити за физически лица</i>	8 332	297	8 035	0
<i>Потребителски кредити</i>	4 293	1 761	2 487	45
<b>ПРИВЛЕЧЕНИ СРЕДСТВА</b>				
<b>Привлечени средства</b>	<b>6 116 842</b>	<b>3 076 956</b>	<b>2 426 128</b>	<b>613 758</b>
<i>От кредитни институции</i>	<i>134 201</i>	<i>62 615</i>	<i>71 586</i>	<i>0</i>
Депозити	32 394	22 615	9 779	0
Споразумения за обратно изкупуване (репо сделки)	0	0	0	0
Ползвани краткосрочни кредити (финансирания)	16 394	0	16 394	0
Ползвани дългосрочни кредити (финансирания)	85 413	40 000	45 413	0
<i>От институции, различни от кредитни</i>	<i>1 858 234</i>	<i>965 994</i>	<i>615 367</i>	<i>276 873</i>
Депозити	1 626 517	952 238	615 367	58 912
Споразумения за обратно изкупуване (репо сделки)	0	0	0	0
Ползвани краткосрочни кредити (финансирания)	0	0	0	0
Ползвани дългосрочни кредити (финансирания)	231 717	13 756	0	217 961
<i>От граждани и домакинства</i>	<i>3 996 554</i>	<i>2 048 347</i>	<i>1 611 322</i>	<i>336 885</i>
<i>Подчинен срочен дълг</i>	<i>127 853</i>	<i>0</i>	<i>127 853</i>	<i>0</i>
<i>Дългово-капиталови (хибридни) инструменти</i>	<i>0</i>	<i>0</i>	<i>0</i>	<i>0</i>

Баланси, отчети за доходите и кредити и привлечени средства на отделните банки


**СТАТУТ, ОРГАНИ НА УПРАВЛЕНИЕ И АКЦИОНЕРНО УЧАСТИЕ**

<b>Лиценз, издаден от БНБ</b>	Лицензирана с Решение № 24 от 21 януари 1994 г. на УС на БНБ. Лицензът е актуализиран със: Заповед № 100-00499 от 18 ноември 1999 г. на управителя на БНБ в съответствие с изискванията на Закона за банките; Заповед № РД22-0440 от 7 септември 2000 г. на управителя на БНБ в съответствие с изискванията на Закона за банките; Заповед № РД22-584 от 1 декември 2000 г. на управителя на БНБ в съответствие с изискванията на Закона за банките; Заповед № РД22-0859 от 7 май 2007 г. на управителя на БНБ в съответствие с изискванията на ЗКИ; Заповед № РД22-2265 от 16 ноември 2009 г. на управителя на БНБ в съответствие с изискванията на ЗИД на ЗКИ
<b>Съдебна регистрация</b>	Вписана в Търговския регистър с решение от 6 май 1994 г. на СГС по фирмено дело № 3989 от 1994 г., парт. № 568, т. 11, рег. II, с. 29; пререгистрирана в Търговския регистър към Агенцията по вписванията с ЕИК 831184677 съгласно удостоверение № 20080204132305 от 4 февруари 2008 г.
<b>Адрес на централата</b>	София 1000, ул. „Граф Игнатиев“ № 10 тел. 02/980 93 62; 02/9375 601 интернет страница: <a href="http://www.corpbank.bg">www.corpbank.bg</a>
<b>Органи на управление</b>	
Надзорен съвет	Цветан Радоев Василев – председател Златозар Кръстев Сурлеков Любомир Колев Денев Файсал Амур Мохамед Ал-Риями Абдул Салам Мохамед Абдулах Ал Муршиди
Управителен съвет	Орлин Николов Русев – председател и изпълнителен директор Илиан Атанасов Зафиров – изпълнителен директор Георги Панков Христов – изпълнителен директор Александър Мирославов Панталеев – изпълнителен директор
<b>Акционери</b> (акционерно участие над 10%)	Бромак ЕООД – 50.66% Български Акуизиционни Компани II С.а.р.Л. (Bulgarian Acquisition Company II S.A.R.L.) – 30.35%
<b>Одитор</b>	КПМГ България ООД

**БАЛАНС КЪМ 31 ДЕКЕМВРИ 2013 г.**

(хил. лв.)

	Балансова стойност	в това число		
		в левове	в евро	в други валути
<b>АКТИВИ</b>				
Парични средства и парични салда при централни банки	60 817	18 650	41 053	1 114
Финансови активи, държани за търгуване	0	0	0	0
Финансови активи, отчитани по справедлива стойност в печалбата или загубата	0	0	0	0
Финансови активи на разположение за продажба	11 349	406	10 943	0
Кредити и вземания (включително финансов лизинг)	296 566	67 965	215 684	12 917
Инвестиции, държани до падеж	0	0	0	0
Деривати – отчитане на хеджиране	0	0	0	0
Промени в справедливата стойност на хеджирани позиции в портфейл, хеджиран за лихвен риск	0	0	0	0
Материални активи	6 322	6 322	0	0
Нематериални активи	5 183	5 183	0	0
Инвестиции в асоциирани, дъщерни и съвместни предприятия (отчитани по метода на собствения капитал, включително репутация)	0	0	0	0
Данъчни активи	11	11	0	0
Други активи	1 675	1 248	425	2
Нетекущи активи и групи от активи за изваждане от употреба, класифицирани като държани за продажба	25 284	25 284	0	0
<b>ОБЩО АКТИВИ</b>	<b>407 207</b>	<b>125 069</b>	<b>268 105</b>	<b>14 033</b>
<b>ПАСИВИ</b>				
Депозити от централни банки	0	0	0	0
Финансови пасиви, държани за търгуване	0	0	0	0
Финансови пасиви, отчитани по справедлива стойност в печалбата или загубата	0	0	0	0
Финансови пасиви, отчитани по амортизирана стойност	367 503	134 180	219 496	13 827
Финансови пасиви, свързани с прехвърлени финансови активи	0	0	0	0
Деривати – отчитане на хеджиране	0	0	0	0
Промени в справедливата стойност на хеджирани позиции в портфейл, хеджиран за лихвен риск	0	0	0	0
Провизии	281	281	0	0
Данъчни пасиви	117	117	0	0
Други пасиви	3 255	1 767	1 334	154
Дялов капитал, платим при поискване (например кооперативни акции)	0	0	0	0
Пасиви, включени в групи от пасиви за изваждане от употреба, класифицирани като държани за продажба	0	0	0	0
<b>ОБЩО ПАСИВИ</b>	<b>371 156</b>	<b>136 345</b>	<b>220 830</b>	<b>13 981</b>
<b>КАПИТАЛ И МАЛЦИНСТВЕНО УЧАСТИЕ</b>				
Емитиран капитал	92 091	92 091		
Премиен резерв	0	0		
Друг капитал	0	0		
Преоценъчни резерви и други оценъчни разлики	218	218		
Резерви (включително неразмърсени печалби)	-41 603	-41 603		
Изкупени обратно собствени акции	0	0		
Доход от текущата година	-14 655	-14 655		
Междинни дивиденди	0	0		
Малцинствено участие	0	0		
<b>ОБЩО КАПИТАЛ</b>	<b>36 051</b>	<b>36 051</b>		
<b>ОБЩО ПАСИВИ И КАПИТАЛ</b>	<b>407 207</b>	<b>172 396</b>	<b>220 830</b>	<b>13 981</b>

**ОТЧЕТ ЗА ДОХОДИТЕ**  
 (декември 2013 г.)

(хил. лв.)

Продължаващи (непреустановени) дейности	Обща сума	в това число		
		в левове	в евро	в други валути
Финансови и оперативни приходи и разходи	14 501	2 550	12 173	-222
Приходи от лихви	22 359	4 180	18 034	145
Разходи за лихви	10 434	3 262	6 776	396
Разходи за акционерен капитал, платим при поискване	0	0		
Приходи от дивиденди	22	22	0	0
Приходи от такси и комисиони	2 966	1 432	1 502	32
Разходи за такси и комисиони	938	348	587	3
Нетни реализирани печалби (загуби) от финансови активи и финансови пасиви, отчитани не по справедлива стойност в печалбата или загубата	0	0		
Нетни печалби (загуби) от финансови активи и пасиви, държани за търгуване	775	775		
Нетни печалби (загуби) от финансови активи и пасиви, отчитани по справедлива стойност в печалбата или загубата	0	0		
Нетни печалби (загуби) от отчитане на хеджиране	0	0		
Нетни валутни разлики	-96	-96		
Нетни печалби (загуби) от отписани активи, различни от държаните за продажба	-493	-493		
Други оперативни приходи	1 024	1 024		
Други оперативни разходи	684	684		
Административни разходи	16 353			
Амортизация	2 075			
Провизии	10			
Обезценка	10 749			
Отрицателна репутация, призната незабавно в печалбата или загубата	0			
Дял от печалбата или загубата в асоциирани и съвместни предприятия, отчитани по метода на собствения капитал	0			
Печалба или загуба от нетекущи активи и групи от активи за изваждане от употреба, класифицирани като държани за продажба, без да са определени за преустановени дейности	0			
<b>ОБЩО ПЕЧАЛБА ИЛИ ЗАГУБА ОТ ПРОДЪЛЖАВАЩИ (НЕПРЕУСТАНОВЕНИ) ДЕЙНОСТИ ПРЕДИ ДАНЪЧНИ ОТЧИСЛЕНИЯ</b>	<b>-14 686</b>			
Данъчен разход (приход), свързан с печалбата или загубата от продължаващи (непреустановени) дейности	-31			
<b>ОБЩО ПЕЧАЛБА ИЛИ ЗАГУБА ОТ ПРОДЪЛЖАВАЩИ (НЕПРЕУСТАНОВЕНИ) ДЕЙНОСТИ СЛЕД ДАНЪЧНИ ОТЧИСЛЕНИЯ</b>	<b>-14 655</b>			
Печалба или загуба след данъчни отчисления от преустановени дейности	0			
<b>ОБЩО ПЕЧАЛБА ИЛИ ЗАГУБА СЛЕД ДАНЪЧНИ ОТЧИСЛЕНИЯ И ПРЕУСТАНОВЕНИ ДЕЙНОСТИ</b>	<b>-14 655</b>			
Печалба или загуба, свързана с малцинствено участие	0			
<b>ПЕЧАЛБА ИЛИ ЗАГУБА, СВЪРЗАНА С АКЦИОНЕРИТЕ НА ПРЕДПРИЯТИЕТО МАЙКА</b>	<b>-14 655</b>			

**КРЕДИТИ И ПРИВЛЕЧЕНИ СРЕДСТВА КЪМ 31 ДЕКЕМВРИ 2013 г.**

(хил. лв.)

	Общо	в това число		
		в левове	в евро	в други валути
<b>КРЕДИТИ</b>				
<b>Кредити и аванси (бруто)</b>	<b>341 304</b>	<b>75 571</b>	<b>252 816</b>	<b>12 917</b>
Централни правителства	0	0	0	0
Кредитни институции	11 231	114	934	10 183
Институции, различни от кредитни	0	0	0	0
Предприятия (корпоративни клиенти)	204 109	55 633	145 742	2 734
Експозиции на дребно	125 964	19 824	106 140	0
<i>Жилищни ипотечни кредити за физически лица</i>	<i>101 174</i>	<i>5 771</i>	<i>95 403</i>	<i>0</i>
<i>Потребителски кредити</i>	<i>24 790</i>	<i>14 053</i>	<i>10 737</i>	<i>0</i>
<b>ПРИВЛЕЧЕНИ СРЕДСТВА</b>				
<b>Привлечени средства</b>	<b>367 503</b>	<b>134 180</b>	<b>219 496</b>	<b>13 827</b>
<i>От кредитни институции</i>	<i>91 153</i>	<i>0</i>	<i>90 919</i>	<i>234</i>
Депозити	2 248	0	2 014	234
Споразумения за обратно изкупуване (репо сделки)	0	0	0	0
Ползвани краткосрочни кредити (финансирания)	0	0	0	0
Ползвани дългосрочни кредити (финансирания)	88 905	0	88 905	0
<i>От институции, различни от кредитни</i>	<i>151 318</i>	<i>103 104</i>	<i>45 492</i>	<i>2 722</i>
Депозити	151 318	103 104	45 492	2 722
Споразумения за обратно изкупуване (репо сделки)	0	0	0	0
Ползвани краткосрочни кредити (финансирания)	0	0	0	0
Ползвани дългосрочни кредити (финансирания)	0	0	0	0
<i>От граждани и домакинства</i>	<i>95 979</i>	<i>31 076</i>	<i>54 032</i>	<i>10 871</i>
<i>Подчинен срочен дълг</i>	<i>29 053</i>	<i>0</i>	<i>29 053</i>	<i>0</i>
<i>Дългово-капиталови (хибридни) инструменти</i>	<i>0</i>	<i>0</i>	<i>0</i>	<i>0</i>

Баланси, отчети за доходите и кредити и привлечени средства на отделните банки

**СТАТУТ, ОРГАНИ НА УПРАВЛЕНИЕ И АКЦИОНЕРНО УЧАСТИЕ**

<b>Лиценз, издаден от БНБ</b>	Лицензирана с Решение № 337 от 2 ноември 1994 г. на УС на БНБ по Закона за банките и кредитното дело да извършва банкови сделки в страната. Лицензът е актуализиран със: Решение № 86 от 30 януари 1997 г. на УС на БНБ и със Заповед № 100-01112 от 8 септември 1997 г. на УС на БНБ в съответствие на изискванията на Закона за банките; Заповед № РД22-0860 от 7 май 2007 г. в съответствие на изискванията на ЗКИ; Заповед № РД22-2266 от 16 ноември 2009 г. на управителя на БНБ в съответствие с изискванията на ЗИД на ЗКИ
<b>Съдебна регистрация</b>	Вписана в Търговския регистър с решение на СГС по фирмено дело № 21376 от 1994 г., парт. № 20768, т. 253, с. 168; пререгистрирана в Търговския регистър към Агенцията по вписванията с ЕИК 831595828 съгласно удостоверение № 20080804152653 от 4 август 2008 г.
<b>Адрес на централата</b>	София 1000, бул. „Княгиня Мария-Луиза“ № 2, ет. 5 тел. 02/8951 204 интернет страница: <a href="http://www.credit-agricole.bg">www.credit-agricole.bg</a>
<b>Органи на управление</b> Надзорен съвет	Жерар Маршан – председател Франсоа Алфред Мари Пиншон – зам.-председател Венсан Жюлита Лоран Фромажо
Управителен съвет	Атанасиос Петропулос – председател и главен изпълнителен директор Деляна Валериева Пешева – изпълнителен директор Христос Панайотис Пантазис Лионел Даниел Фулон Георги Христов Дренски
<b>Акционери</b> (акционерно участие над 10%)	ИЮБ Холдинг (IUB Holding), Френска република – 100%
<b>Одитор</b>	ЪРНСТ и ЯНГ Одит ООД

## БАЛАНС КЪМ 31 ДЕКЕМВРИ 2013 г.

(хил. лв.)

	Балансова стойност	в това число		
		в левове	в евро	в други валути
<b>АКТИВИ</b>				
Парични средства и парични салда при централни банки	447 059	317 085	112 640	17 334
Финансови активи, държани за търгуване	946 649	207 844	558 366	180 439
Финансови активи, отчитани по справедлива стойност в печалбата или загубата	0	0	0	0
Финансови активи на разположение за продажба	251 406	77 138	94 710	79 558
Кредити и вземания (включително финансов лизинг)	4 950 070	2 326 034	2 520 471	103 565
Инвестиции, държани до падеж	0	0	0	0
Деривати – отчитане на хеджиране	0	0	0	0
Промени в справедливата стойност на хеджирани позиции в портфейл, хеджиран за лихвен риск	0	0	0	0
Материални активи	49 246	49 246	0	0
Нематериални активи	5 586	5 586	0	0
Инвестиции в асоциирани, дъщерни и съвместни предприятия (отчитани по метода на собствения капитал, включително репутация)	8 719	8 719	0	0
Данъчни активи	2 492	2 492	0	0
Други активи	15 684	10 579	4 396	709
Нетекущи активи и групи от активи за изваждане от употреба, класифицирани като държани за продажба	38 207	38 207	0	0
<b>ОБЩО АКТИВИ</b>	<b>6 715 118</b>	<b>3 042 930</b>	<b>3 290 583</b>	<b>381 605</b>
<b>ПАСИВИ</b>				
Депозити от централни банки	0	0	0	0
Финансови пасиви, държани за търгуване	72	58	14	0
Финансови пасиви, отчитани по справедлива стойност в печалбата или загубата	0	0	0	0
Финансови пасиви, отчитани по амортизирана стойност	5 607 817	3 201 506	2 011 778	394 533
Финансови пасиви, свързани с прехвърлени финансови активи	0	0	0	0
Деривати – отчитане на хеджиране	0	0	0	0
Промени в справедливата стойност на хеджирани позиции в портфейл, хеджиран за лихвен риск	0	0	0	0
Провизии	8 552	8 552	0	0
Данъчни пасиви	0	0	0	0
Други пасиви	11 664	8 949	2 596	119
Дялов капитал, платим при поискване (например кооперативни акции)	0	0	0	0
Пасиви, включени в групи от пасиви за изваждане от употреба, класифицирани като държани за продажба	0	0	0	0
<b>ОБЩО ПАСИВИ</b>	<b>5 628 105</b>	<b>3 219 065</b>	<b>2 014 388</b>	<b>394 652</b>
<b>КАПИТАЛ И МАЛЦИНСТВЕНО УЧАСТИЕ</b>				
Емитиран капитал	75 964	75 964		
Премиен резерв	0	0		
Друг капитал	0	0		
Преоценъчни резерви и други оценъчни разлики	10 767	10 767		
Резерви (включително неразмесени печалби)	983 398	983 398		
Изкупени обратно собствени акции	0	0		
Доход от текущата година	16 884	16 884		
Междинни дивиденди	0	0		
Малцинствено участие	0	0		
<b>ОБЩО КАПИТАЛ</b>	<b>1 087 013</b>	<b>1 087 013</b>		
<b>ОБЩО ПАСИВИ И КАПИТАЛ</b>	<b>6 715 118</b>	<b>4 306 078</b>	<b>2 014 388</b>	<b>394 652</b>



**ОТЧЕТ ЗА ДОХОДИТЕ**  
(декември 2013 г.)

(хил. лв.)

Продължаващи (непреустановени) дейности	Обща сума	в това число		
		в левове	в евро	в други валути
Финансови и оперативни приходи и разходи	306 090	225 786	81 437	-1 133
Приходи от лихви	378 248	244 759	128 292	5 197
Разходи за лихви	166 492	99 294	58 284	8 914
Разходи за акционерен капитал, платим при поискване	0	0		
Приходи от дивиденди	596	573	0	23
Приходи от такси и комисиони	84 080	66 405	14 459	3 216
Разходи за такси и комисиони	5 216	1 531	3 030	655
Нетни реализирани печалби (загуби) от финансови активи и финансови пасиви, отчитани не по справедлива стойност в печалбата или загубата	0	0		
Нетни печалби (загуби) от финансови активи и пасиви, държани за търгуване	13 719	13 719		
Нетни печалби (загуби) от финансови активи и пасиви, отчитани по справедлива стойност в печалбата или загубата	0	0		
Нетни печалби (загуби) от отчитане на хеджиране	0	0		
Нетни валутни разлики	-2 594	-2 594		
Нетни печалби (загуби) от отписани активи, различни от държаните за продажба	219	219		
Други оперативни приходи	15 392	15 392		
Други оперативни разходи	11 862	11 862		
Административни разходи	147 727			
Амортизация	17 392			
Провизии	-35			
Обезценка	122 460			
Отрицателна репутация, призната незабавно в печалбата или загубата	0			
Дял от печалбата или загубата в асоциирани и съвместни предприятия, отчитани по метода на собствения капитал	0			
Печалба или загуба от нетекущи активи и групи от активи за изваждане от употреба, класифицирани като държани за продажба, без да са определени за преустановени дейности	0			
<b>ОБЩО ПЕЧАЛБА ИЛИ ЗАГУБА ОТ ПРОДЪЛЖАВАЩИ (НЕПРЕУСТАНОВЕНИ) ДЕЙНОСТИ ПРЕДИ ДАНЪЧНИ ОТЧИСЛЕНИЯ</b>	<b>18 546</b>			
Данъчен разход (приход), свързан с печалбата или загубата от продължаващи (непреустановени) дейности	1 662			
<b>ОБЩО ПЕЧАЛБА ИЛИ ЗАГУБА ОТ ПРОДЪЛЖАВАЩИ (НЕПРЕУСТАНОВЕНИ) ДЕЙНОСТИ СЛЕД ДАНЪЧНИ ОТЧИСЛЕНИЯ</b>	<b>16 884</b>			
Печалба или загуба след данъчни отчисления от преустановени дейности	0			
<b>ОБЩО ПЕЧАЛБА ИЛИ ЗАГУБА СЛЕД ДАНЪЧНИ ОТЧИСЛЕНИЯ И ПРЕУСТАНОВЕНИ ДЕЙНОСТИ</b>	<b>16 884</b>			
Печалба или загуба, свързана с малцинствено участие	0			
<b>ПЕЧАЛБА ИЛИ ЗАГУБА, СВЪРЗАНА С АКЦИОНЕРИТЕ НА ПРЕДПРИЯТИЕТО МАЙКА</b>	<b>16 884</b>			

**КРЕДИТИ И ПРИВЛЕЧЕНИ СРЕДСТВА КЪМ 31 ДЕКЕМВРИ 2013 г.**

(хил. лв.)

	Общо	в това число		
		в левове	в евро	в други валути
<b>КРЕДИТИ</b>				
<b>Кредити и аванси (бруто)</b>	<b>5 745 028</b>	<b>2 685 227</b>	<b>2 953 037</b>	<b>106 764</b>
Централни правителства	26 432	26 432	0	0
Кредитни институции	720 877	23 885	602 343	94 649
Институции, различни от кредитни	103 838	14 574	86 963	2 301
Предприятия (корпоративни клиенти)	2 653 721	712 225	1 931 732	9 764
Експозиции на дребно	2 240 160	1 908 111	331 999	50
<i>Жилищни ипотечни кредити за физически лица</i>	<i>1 152 325</i>	<i>821 584</i>	<i>330 714</i>	<i>27</i>
<i>Потребителски кредити</i>	<i>1 087 835</i>	<i>1 086 527</i>	<i>1 285</i>	<i>23</i>
<b>ПРИВЛЕЧЕНИ СРЕДСТВА</b>				
<b>Привлечени средства</b>	<b>5 607 817</b>	<b>3 201 506</b>	<b>2 011 778</b>	<b>394 533</b>
<i>От кредитни институции</i>	<i>196 945</i>	<i>98 466</i>	<i>72 043</i>	<i>26 436</i>
Депозити	58 340	26 025	5 879	26 436
Споразумения за обратно изкупуване (репо сделки)	27 250	27 250	0	0
Ползвани краткосрочни кредити (финансирания)	0	0	0	0
Ползвани дългосрочни кредити (финансирания)	111 355	45 191	66 164	0
<i>От институции, различни от кредитни</i>	<i>1 639 213</i>	<i>1 134 785</i>	<i>459 947</i>	<i>44 481</i>
Депозити	1 639 213	1 134 785	459 947	44 481
Споразумения за обратно изкупуване (репо сделки)	0	0	0	0
Ползвани краткосрочни кредити (финансирания)	0	0	0	0
Ползвани дългосрочни кредити (финансирания)	0	0	0	0
<i>От граждани и домакинства</i>	<i>3 567 918</i>	<i>1 968 255</i>	<i>1 276 047</i>	<i>323 616</i>
<i>Подчинен срочен дълг</i>	<i>203 741</i>	<i>0</i>	<i>203 741</i>	<i>0</i>
<i>Дългово-капиталови (хибридни) инструменти</i>	<i>0</i>	<i>0</i>	<i>0</i>	<i>0</i>

Баланси, отчети за доходите и кредити и привлечени средства на отделните банки

## СТАТУТ, ОРГАНИ НА УПРАВЛЕНИЕ И АКЦИОНЕРНО УЧАСТИЕ

<b>Лиценз, издаден от БНБ</b>	Лицензирана с Решение на УС на БНБ от 25 февруари 1991 г. Лицензът е актуализиран със: Решение № 340 на БНБ-ЦУ за извършване на банкови сделки в страната и чужбина; Заповед № 100-00487 от 17 ноември 1999 г. на управителя на БНБ в съответствие с изискванията на Закона за банките; Заповед № РД22-1558 от 20 юли 2007 г. в съответствие с изискванията на ЗКИ; Заповед № РД22-2250 от 16 ноември 2009 г. в съответствие с изискванията на ЗИД на ЗКИ
<b>Съдебна регистрация</b>	Вписана в Търговския регистър с Решение № 376 от 1992 г. на СГС по фирмено дело № 31848 от 1992 г., парт. № 376, т. 8, с. 105; пререгистрирана в Търговския регистър към Агенцията по вписванията с ЕИК 000694959 съгласно удостоверение № 20080522125029 от 22 май 2008 г.
<b>Адрес на централата</b>	София 1040, ул. „Св. София“ № 5 тел. 02/811 2800 интернет страница: <a href="http://www.ubb.bg">www.ubb.bg</a>
<b>Органи на управление</b> Съвет на директорите	Стилиян Петков Вълчев – председател и главен изпълнителен директор Радка Иванова Тончева – изпълнителен директор Константинос Андониос Братос Теодор Валентинов Маринов Анастасиос Никифорос Лизос Панайотис Карандреас Павлос Константинос Милонас
<b>Акционери</b> (акционерно участие над 10%)	Национална банка на Гърция – 99.91%
<b>Одитор</b>	Делойт Одит ООД



## БАЛАНС КЪМ 31 ДЕКЕМВРИ 2013 г.

(хил. лв.)

	Балансова стойност	в това число		
		в левове	в евро	в други валути
<b>АКТИВИ</b>				
Парични средства и парични салда при централни банки	144 537	93 479	49 210	1 848
Финансови активи, държани за търгуване	7 508	7 152	0	356
Финансови активи, отчитани по справедлива стойност в печалбата или загубата	408 815	247 315	160 546	954
Финансови активи на разположение за продажба	5 062	5 055	0	7
Кредити и вземания (включително финансов лизинг)	456 638	273 793	161 854	20 991
Инвестиции, държани до падеж	79 603	34 568	45 035	0
Деривати – отчитане на хеджиране	0	0	0	0
Промени в справедливата стойност на хеджирани позиции в портфейл, хеджиран за лихвен риск	0	0	0	0
Материални активи	48 247	48 247	0	0
Нематериални активи	643	643	0	0
Инвестиции в асоциирани, дъщерни и съвместни предприятия (отчитани по метода на собствения капитал, включително репутация)	350	350	0	0
Данъчни активи	47	47	0	0
Други активи	2 775	2 655	120	0
Нетекущи активи и групи от активи за изваждане от употреба, класифицирани като държани за продажба	1 326	1 326	0	0
<b>ОБЩО АКТИВИ</b>	<b>1 155 551</b>	<b>714 630</b>	<b>416 765</b>	<b>24 156</b>
<b>ПАСИВИ</b>				
Депозити от централни банки	0	0	0	0
Финансови пасиви, държани за търгуване	0	0	0	0
Финансови пасиви, отчитани по справедлива стойност в печалбата или загубата	0	0	0	0
Финансови пасиви, отчитани по амортизирана стойност	1 081 660	821 079	238 876	21 705
Финансови пасиви, свързани с прехвърлени финансови активи	0	0	0	0
Деривати – отчитане на хеджиране	0	0	0	0
Промени в справедливата стойност на хеджирани позиции в портфейл, хеджиран за лихвен риск	0	0	0	0
Провизии	0	0	0	0
Данъчни пасиви	266	266	0	0
Други пасиви	4 003	1 755	445	1 803
Дялов капитал, платим при поискване (например кооперативни акции)	0	0	0	0
Пасиви, включени в групи от пасиви за изваждане от употреба, класифицирани като държани за продажба	0	0	0	0
<b>ОБЩО ПАСИВИ</b>	<b>1 085 929</b>	<b>823 100</b>	<b>239 321</b>	<b>23 508</b>
<b>КАПИТАЛ И МАЛЦИНСТВЕНО УЧАСТИЕ</b>				
Емитиран капитал	43 498	43 498		
Премиен резерв	0	0		
Друг капитал	0	0		
Преоценъчни резерви и други оценъчни разлики	-71	-71		
Резерви (включително неразмесени печалби)	20 146	20 146		
Изкупени обратно собствени акции	0	0		
Доход от текущата година	6 049	6 049		
Междинни дивиденди	0	0		
Малцинствено участие	0	0		
<b>ОБЩО КАПИТАЛ</b>	<b>69 622</b>	<b>69 622</b>		
<b>ОБЩО ПАСИВИ И КАПИТАЛ</b>	<b>1 155 551</b>	<b>892 722</b>	<b>239 321</b>	<b>23 508</b>

Баланси, отчети за доходите и кредити и привлечени средства на отделните банки



## ОТЧЕТ ЗА ДОХОДИТЕ

(декември 2013 г.)

(хил. лв.)

Продължаващи (непреустановени) дейности	Обща сума	в това число		
		в левове	в евро	в други валути
Финансови и оперативни приходи и разходи	50 329	34 192	16 001	136
Приходи от лихви	52 411	29 474	22 550	387
Разходи за лихви	20 743	12 799	7 569	375
Разходи за акционерен капитал, платим при поискване	0	0		
Приходи от дивиденди	343	341	0	2
Приходи от такси и комисиони	10 633	9 398	1 084	151
Разходи за такси и комисиони	1 761	1 668	64	29
Нетни реализирани печалби (загуби) от финансови активи и финансови пасиви, отчитани не по справедлива стойност в печалбата или загубата	-152	-152		
Нетни печалби (загуби) от финансови активи и пасиви, държани за търгуване	1 234	1 234		
Нетни печалби (загуби) от финансови активи и пасиви, отчитани по справедлива стойност в печалбата или загубата	7 640	7 640		
Нетни печалби (загуби) от отчитане на хеджиране	0	0		
Нетни валутни разлики	-48	-48		
Нетни печалби (загуби) от отписани активи, различни от държаните за продажба	-47	-47		
Други оперативни приходи	1 069	1 069		
Други оперативни разходи	250	250		
Административни разходи	31 799			
Амортизация	2 186			
Провизии	0			
Обезценка	9 979			
Отрицателна репутация, призната незабавно в печалбата или загубата	0			
Дял от печалбата или загубата в асоциирани и съвместни предприятия, отчитани по метода на собствения капитал	0			
Печалба или загуба от нетекущи активи и групи от активи за изваждане от употреба, класифицирани като държани за продажба, без да са определени за преустановени дейности	0			
<b>ОБЩО ПЕЧАЛБА ИЛИ ЗАГУБА ОТ ПРОДЪЛЖАВАЩИ (НЕПРЕУСТАНОВЕНИ) ДЕЙНОСТИ ПРЕДИ ДАНЪЧНИ ОТЧИСЛЕНИЯ</b>	<b>6 365</b>			
Данъчен разход (приход), свързан с печалбата или загубата от продължаващи (непреустановени) дейности	316			
<b>ОБЩО ПЕЧАЛБА ИЛИ ЗАГУБА ОТ ПРОДЪЛЖАВАЩИ (НЕПРЕУСТАНОВЕНИ) ДЕЙНОСТИ СЛЕД ДАНЪЧНИ ОТЧИСЛЕНИЯ</b>	<b>6 049</b>			
Печалба или загуба след данъчни отчисления от преустановени дейности	0			
<b>ОБЩО ПЕЧАЛБА ИЛИ ЗАГУБА СЛЕД ДАНЪЧНИ ОТЧИСЛЕНИЯ И ПРЕУСТАНОВЕНИ ДЕЙНОСТИ</b>	<b>6 049</b>			
Печалба или загуба, свързана с малцинствено участие	0			
<b>ПЕЧАЛБА ИЛИ ЗАГУБА, СВЪРЗАНА С АКЦИОНЕРИТЕ НА ПРЕДПРИЯТИЕТО МАЙКА</b>	<b>6 049</b>			



## КРЕДИТИ И ПРИВЛЕЧЕНИ СРЕДСТВА КЪМ 31 ДЕКЕМВРИ 2013 г.

(хил. лв.)

	Общо	в това число		
		в левове	в евро	в други валути
<b>КРЕДИТИ</b>				
<b>Кредити и аванси (бруто)</b>	<b>519 210</b>	<b>312 613</b>	<b>185 606</b>	<b>20 991</b>
Централни правителства	37 142	29 406	7 736	0
Кредитни институции	139 111	94 421	25 038	19 652
Институции, различни от кредитни	621	621	0	0
Предприятия (корпоративни клиенти)	280 900	153 524	126 037	1 339
Експозиции на дребно	61 436	34 641	26 795	0
<i>Жилищни ипотечни кредити за физически лица</i>	<i>12 260</i>	<i>5 986</i>	<i>6 274</i>	<i>0</i>
<i>Потребителски кредити</i>	<i>49 176</i>	<i>28 655</i>	<i>20 521</i>	<i>0</i>
<b>ПРИВЛЕЧЕНИ СРЕДСТВА</b>				
<b>Привлечени средства</b>	<b>1 081 660</b>	<b>821 079</b>	<b>238 876</b>	<b>21 705</b>
<i>От кредитни институции</i>	<i>7 961</i>	<i>6 726</i>	<i>1 224</i>	<i>11</i>
Депозити	19	6	2	11
Споразумения за обратно изкупуване (репо сделки)	6 720	6 720	0	0
Ползвани краткосрочни кредити (финансирания)	1 222	0	1 222	0
Ползвани дългосрочни кредити (финансирания)	0	0	0	0
<i>От институции, различни от кредитни</i>	<i>615 042</i>	<i>540 413</i>	<i>68 093</i>	<i>6 536</i>
Депозити	613 939	539 310	68 093	6 536
Споразумения за обратно изкупуване (репо сделки)	0	0	0	0
Ползвани краткосрочни кредити (финансирания)	0	0	0	0
Ползвани дългосрочни кредити (финансирания)	1 103	1 103	0	0
<i>От граждани и домакинства</i>	<i>439 096</i>	<i>273 940</i>	<i>149 998</i>	<i>15 158</i>
Подчинен срочен дълг	<i>19 561</i>	<i>0</i>	<i>19 561</i>	<i>0</i>
Дългово-капиталови (хибридни) инструменти	<i>0</i>	<i>0</i>	<i>0</i>	<i>0</i>

Баланси, отчети за доходите и кредити и привлечени средства на отделните банки



## СТАТУТ, ОРГАНИ НА УПРАВЛЕНИЕ И АКЦИОНЕРНО УЧАСТИЕ

<b>Лиценз, издаден от БНБ</b>	Лицензирана с Решение № 121 от 4 март 1996 г. на УС на БНБ да извършва сделки в страната в съответствие със Закона за банките и кредитното дело. Лицензът е допълнен с Решение № 499 от 22 юли 1996 г. на УС на БНБ и с Решение № 249 от 11 април 1997 г. на УС на БНБ за извършване на банкови сделки и в чужбина. Лицензът е актуализиран със: Заповед №100-00491 от 17 ноември 1999 г. на управителя на БНБ в съответствие с изискванията на Закона за банките; Заповед № РД22-0851 от 7 май 2007 г. на управителя на БНБ в съответствие с изискванията на ЗКИ; Заповед № РД22-2259 от 16 ноември 2009 г. на управителя на БНБ в съответствие с изискванията на ЗИД на ЗКИ
<b>Съдебна регистрация</b>	Вписана в Търговския регистър с Решение № 1 от 4 април 1996 г. на СГС по фирмено дело № 5197 от 1996 г., парт. № 737, т. 13, рег. II, с. 138; пререгистрирана в Търговския регистър към Агенцията по вписванията с ЕИК 121086224 съгласно удостоверение № 20091006100436 от 6 октомври 2009 г.
<b>Адрес на централата</b>	София 1000, ул. „Врабча“ № 6 тел. 02/9300 111 интернет страница: <a href="http://www.municipalbank.bg">www.municipalbank.bg</a>
<b>Органи на управление</b>	
Надзорен съвет	Стефан Лазаров Ненов – председател Здравко Борисов Гъргаров – заместник-председател Спас Симеонов Димитров
Управителен съвет	Сашо Петров Чакалски – председател и изпълнителен директор Иванка Тотева Попова – заместник-председател Георги Христов Беловски – изпълнителен директор Радослав Тодоров Миленков – изпълнителен директор Васил Борисов Тренев
<b>Акционери</b> (акционерно участие над 10%)	Столична община – 67.65%
<b>Одитор</b>	КПМГ България ООД



## БАЛАНС КЪМ 31 ДЕКЕМВРИ 2013 г.

(хил. лв.)

	Балансова стойност	в това число		
		в левове	в евро	в други валути
<b>АКТИВИ</b>				
Парични средства и парични салда при централни банки	155 490	85 578	67 766	2 146
Финансови активи, държани за търгуване	0	0	0	0
Финансови активи, отчитани по справедлива стойност в печалбата или загубата	0	0	0	0
Финансови активи на разположение за продажба	29 229	7 962	13 238	8 029
Кредити и вземания (включително финансов лизинг)	1 104 481	462 511	618 753	23 217
Инвестиции, държани до падеж	0	0	0	0
Деривати – отчитане на хеджиране	0	0	0	0
Промени в справедливата стойност на хеджирани позиции в портфейл, хеджиран за лихвен риск	0	0	0	0
Материални активи	26 638	26 638	0	0
Нематериални активи	3 755	3 755	0	0
Инвестиции в асоциирани, дъщерни и съвместни предприятия (отчитани по метода на собствения капитал, включително репутация)	2 619	2 619	0	0
Данъчни активи	110	110	0	0
Други активи	4 356	3 777	575	4
Нетекущи активи и групи от активи за изваждане от употреба, класифицирани като държани за продажба	24 449	24 449	0	0
<b>ОБЩО АКТИВИ</b>	<b>1 351 127</b>	<b>617 399</b>	<b>700 332</b>	<b>33 396</b>
<b>ПАСИВИ</b>				
Депозити от централни банки	0	0	0	0
Финансови пасиви, държани за търгуване	0	0	0	0
Финансови пасиви, отчитани по справедлива стойност в печалбата или загубата	0	0	0	0
Финансови пасиви, отчитани по амортизирана стойност	1 168 672	641 076	496 379	31 217
Финансови пасиви, свързани с прехвърлени финансови активи	0	0	0	0
Деривати – отчитане на хеджиране	0	0	0	0
Промени в справедливата стойност на хеджирани позиции в портфейл, хеджиран за лихвен риск	0	0	0	0
Провизии	379	379	0	0
Данъчни пасиви	782	782	0	0
Други пасиви	13 799	5 498	6 723	1 578
Дялов капитал, платим при поискване (например кооперативни акции)	0	0	0	0
Пасиви, включени в групи от пасиви за изваждане от употреба, класифицирани като държани за продажба	0	0	0	0
<b>ОБЩО ПАСИВИ</b>	<b>1 183 632</b>	<b>647 735</b>	<b>503 102</b>	<b>32 795</b>
<b>КАПИТАЛ И МАЛЦИНСТВЕНО УЧАСТИЕ</b>				
Емитиран капитал	125 855	125 855		
Премиен резерв	3 496	3 496		
Друг капитал	0	0		
Преоценъчни резерви и други оценъчни разлики	-159	-159		
Резерви (включително неразпределени печалби)	18 093	18 093		
Изкупени обратно собствени акции	0	0		
Доход от текущата година	20 210	20 210		
Междинни дивиденди	0	0		
Малцинствено участие	0	0		
<b>ОБЩО КАПИТАЛ</b>	<b>167 495</b>	<b>167 495</b>		
<b>ОБЩО ПАСИВИ И КАПИТАЛ</b>	<b>1 351 127</b>	<b>815 230</b>	<b>503 102</b>	<b>32 795</b>





## ОТЧЕТ ЗА ДОХОДИТЕ

(декември 2013 г.)

(хил. лв.)

Продължаващи (непреустановени) дейности	Обща сума	в това число		
		в левове	в евро	в други валути
Финансови и оперативни приходи и разходи	97 745	56 495	40 179	1 071
Приходи от лихви	102 665	52 056	49 810	799
Разходи за лихви	30 873	15 615	15 060	198
Разходи за акционерен капитал, платим при поискване	0	0		
Приходи от дивиденди	0	0	0	0
Приходи от такси и комисиони	20 882	13 798	6 531	553
Разходи за такси и комисиони	1 895	710	1 102	83
Нетни реализирани печалби (загуби) от финансови активи и финансови пасиви, отчитани не по справедлива стойност в печалбата или загубата	0	0		
Нетни печалби (загуби) от финансови активи и пасиви, държани за търгуване	4 227	4 227		
Нетни печалби (загуби) от финансови активи и пасиви, отчитани по справедлива стойност в печалбата или загубата	-433	-433		
Нетни печалби (загуби) от отчитане на хеджиране	0	0		
Нетни валутни разлики	42	42		
Нетни печалби (загуби) от отписани активи, различни от държаните за продажба	108	108		
Други оперативни приходи	3 331	3 331		
Други оперативни разходи	309	309		
Административни разходи	64 314			
Амортизация	5 031			
Провизии	0			
Обезценка	5 705			
Отрицателна репутация, призната незабавно в печалбата или загубата	0			
Дял от печалбата или загубата в асоциирани и съвместни предприятия, отчитани по метода на собствения капитал	0			
Печалба или загуба от нетекущи активи и групи от активи за изваждане от употреба, класифицирани като държани за продажба, без да са определени за преустановени дейности	0			
<b>ОБЩО ПЕЧАЛБА ИЛИ ЗАГУБА ОТ ПРОДЪЛЖАВАЩИ (НЕПРЕУСТАНОВЕНИ) ДЕЙНОСТИ ПРЕДИ ДАНЪЧНИ ОТЧИСЛЕНИЯ</b>	<b>22 695</b>			
Данъчен разход (приход), свързан с печалбата или загубата от продължаващи (непреустановени) дейности	2 485			
<b>ОБЩО ПЕЧАЛБА ИЛИ ЗАГУБА ОТ ПРОДЪЛЖАВАЩИ (НЕПРЕУСТАНОВЕНИ) ДЕЙНОСТИ СЛЕД ДАНЪЧНИ ОТЧИСЛЕНИЯ</b>	<b>20 210</b>			
Печалба или загуба след данъчни отчисления от преустановени дейности	0			
<b>ОБЩО ПЕЧАЛБА ИЛИ ЗАГУБА СЛЕД ДАНЪЧНИ ОТЧИСЛЕНИЯ И ПРЕУСТАНОВЕНИ ДЕЙНОСТИ</b>	<b>20 210</b>			
Печалба или загуба, свързана с малцинствено участие	0			
<b>ПЕЧАЛБА ИЛИ ЗАГУБА, СВЪРЗАНА С АКЦИОНЕРИТЕ НА ПРЕДПРИЯТИЕТО МАЙКА</b>	<b>20 210</b>			



## КРЕДИТИ И ПРИВЛЕЧЕНИ СРЕДСТВА КЪМ 31 ДЕКЕМВРИ 2013 г.

(хил. лв.)

	Общо	в това число		
		в левове	в евро	в други валути
<b>КРЕДИТИ</b>				
<b>Кредити и аванси (бруто)</b>	<b>1 139 685</b>	<b>476 334</b>	<b>640 105</b>	<b>23 246</b>
Централни правителства	0	0	0	0
Кредитни институции	89 224	0	67 697	21 527
Институции, различни от кредитни	4 554	176	4 378	0
Предприятия (корпоративни клиенти)	948 681	445 212	501 750	1 719
Експозиции на дребно	97 226	30 946	66 280	0
<i>Жилищни ипотечни кредити за физически лица</i>	83 007	18 182	64 825	0
<i>Потребителски кредити</i>	14 219	12 764	1 455	0
<b>ПРИВЛЕЧЕНИ СРЕДСТВА</b>				
<b>Привлечени средства</b>	<b>1 168 672</b>	<b>641 076</b>	<b>496 379</b>	<b>31 217</b>
<i>От кредитни институции</i>	51 837	30 428	20 052	1 357
Депозити	4 890	282	3 251	1 357
Споразумения за обратно изкупуване (репо сделки)	0	0	0	0
Ползвани краткосрочни кредити (финансирания)	16 801	0	16 801	0
Ползвани дългосрочни кредити (финансирания)	30 146	30 146	0	0
<i>От институции, различни от кредитни</i>	463 185	219 940	233 685	9 560
Депозити	293 275	208 869	74 846	9 560
Споразумения за обратно изкупуване (репо сделки)	0	0	0	0
Ползвани краткосрочни кредити (финансирания)	0	0	0	0
Ползвани дългосрочни кредити (финансирания)	169 910	11 071	158 839	0
<i>От граждани и домакинства</i>	595 055	390 708	184 047	20 300
Подчинен срочен дълг	8 128	0	8 128	0
Дългово-капиталови (хибридни) инструменти	50 467	0	50 467	0

Баланси, отчети за доходите и кредити и привлечени средства на отделните банки



## СТАТУТ, ОРГАНИ НА УПРАВЛЕНИЕ И АКЦИОНЕРНО УЧАСТИЕ

<b>Лиценз, издаден от БНБ</b>	Лицензирана със Заповед № РД22-442 от 25 септември 2001 г. на управителя на БНБ за извършване на банкова дейност по Закона за банките. Лицензът е актуализиран със: Заповед № РД22-1559 от 20 юли 2007 г. на управителя на БНБ в съответствие с изискванията на ЗКИ; Заповед № РД22-2269 от 16 ноември 2009 г. на управителя на БНБ в съответствие с изискванията на ЗИД на ЗКИ
<b>Съдебна регистрация</b>	Вписана в Търговския регистър с Решение № 1 от 28 септември 2001 г. на СГС по фирмено дело № 9478 от 2001 г., парт. № 64228, т. 733, с. 116; пререгистрирана в Търговския регистър към Агенцията по вписванията с ЕИК 130598160 съгласно удостоверение № 20080418121745 от 18 април 2008 г.
<b>Адрес на централата</b>	София 1303, бул. „Тодор Александров“ № 26 тел. 02/8135 100; 02/8135 808 интернет страница: <a href="http://www.procreditbank.bg">www.procreditbank.bg</a>
<b>Органи на управление</b> Надзорен съвет	Петър Славчев Славов – председател Кристоф Андреас Фрайтаг Клаус-Петер Цайтингер Борислав Николов Костадинов Биргит Сторц
Управителен съвет	Мариана Димитрова Петкова – изпълнителен директор Румяна Величкова Тодорова – изпълнителен директор Емилия Христова Царева – изпълнителен директор Рени Иванова Пейчева
<b>Акционери</b> (акционерно участие над 10%)	ПроКредит холдинг АГ, Комерцбанк Акциенгезелшафт (ProCredit Holding AG & Co. KGaA), Федерална Република Германия – 100%
<b>Одитор</b>	КПМГ България ООД



**БАЛАНС КЪМ 31 ДЕКЕМВРИ 2013 г.**

(хил. лв.)

	Балансова стойност	в това число		
		в левове	в евро	в други валути
<b>АКТИВИ</b>				
Парични средства и парични салда при централни банки	835 926	163 271	661 803	10 852
Финансови активи, държани за търгуване	6 466	6 378	34	54
Финансови активи, отчитани по справедлива стойност в печалбата или загубата	0	0	0	0
Финансови активи на разположение за продажба	361 303	115 788	222 577	22 938
Кредити и вземания (включително финансов лизинг)	5 390 138	1 178 917	3 742 509	468 712
Инвестиции, държани до падеж	141 222	0	132 708	8 514
Деривати – отчитане на хеджиране	3 702	0	0	3 702
Промени в справедливата стойност на хеджирани позиции в портфейл, хеджиран за лихвен риск	0	0	0	0
Материални активи	559 195	558 807	388	0
Нематериални активи	11 595	11 595	0	0
Инвестиции в асоциирани, дъщерни и съвместни предприятия (отчитани по метода на собствения капитал, включително репутация)	83 311	12 936	70 375	0
Данъчни активи	228	0	228	0
Други активи	52 857	52 658	190	9
Нетекущи активи и групи от активи за изваждане от употреба, класифицирани като държани за продажба	0	0	0	0
<b>ОБЩО АКТИВИ</b>	<b>7 445 943</b>	<b>2 100 350</b>	<b>4 830 812</b>	<b>514 781</b>
<b>ПАСИВИ</b>				
Депозити от централни банки	0	0	0	0
Финансови пасиви, държани за търгуване	0	0	0	0
Финансови пасиви, отчитани по справедлива стойност в печалбата или загубата	0	0	0	0
Финансови пасиви, отчитани по амортизирана стойност	6 894 990	3 266 318	3 054 438	574 234
Финансови пасиви, свързани с прехвърлени финансови активи	0	0	0	0
Деривати – отчитане на хеджиране	684	0	346	338
Промени в справедливата стойност на хеджирани позиции в портфейл, хеджиран за лихвен риск	0	0	0	0
Провизии	0	0	0	0
Данъчни пасиви	3 577	3 577	0	0
Други пасиви	8 082	6 565	1 390	127
Дялов капитал, платим при поискване (например кооперативни акции)	0	0	0	0
Пасиви, включени в групи от пасиви за изваждане от употреба, класифицирани като държани за продажба	0	0	0	0
<b>ОБЩО ПАСИВИ</b>	<b>6 907 333</b>	<b>3 276 460</b>	<b>3 056 174</b>	<b>574 699</b>
<b>КАПИТАЛ И МАЛЦИНСТВЕНО УЧАСТИЕ</b>				
Емитиран капитал	110 000	110 000		
Премиен резерв	97 000	97 000		
Друг капитал	0	0		
Преоценъчни резерви и други оценъчни разлики	7 532	7 532		
Резерви (включително неразмесени печалби)	298 213	298 213		
Изкупени обратно собствени акции	0	0		
Доход от текущата година	25 865	25 865		
Междинни дивиденди	0	0		
Малцинствено участие	0	0		
<b>ОБЩО КАПИТАЛ</b>	<b>538 610</b>	<b>538 610</b>		
<b>ОБЩО ПАСИВИ И КАПИТАЛ</b>	<b>7 445 943</b>	<b>3 815 070</b>	<b>3 056 174</b>	<b>574 699</b>

Баланси, отчети за доходите и кредити и привлечени средства на отделните банки

**ОТЧЕТ ЗА ДОХОДИТЕ**  
 (декември 2013 г.)

(хил. лв.)

Продължаващи (непреустановени) дейности	Обща сума	в това число		
		в левове	в евро	в други валути
Финансови и оперативни приходи и разходи	263 178	76 442	175 931	10 805
Приходи от лихви	446 451	136 510	285 602	24 339
Разходи за лихви	284 117	122 562	145 164	16 391
Разходи за акционерен капитал, платим при поискване	0	0		
Приходи от дивиденди	505	504	1	0
Приходи от такси и комисиони	96 020	56 090	36 190	3 740
Разходи за такси и комисиони	10 583	9 002	698	883
Нетни реализирани печалби (загуби) от финансови активи и финансови пасиви, отчитани не по справедлива стойност в печалбата или загубата	2 329	2 329		
Нетни печалби (загуби) от финансови активи и пасиви, държани за търгуване	7 607	7 607		
Нетни печалби (загуби) от финансови активи и пасиви, отчитани по справедлива стойност в печалбата или загубата	0	0		
Нетни печалби (загуби) от отчитане на хеджиране	0	0		
Нетни валутни разлики	925	925		
Нетни печалби (загуби) от отписани активи, различни от държаните за продажба	0	0		
Други оперативни приходи	4 516	4 516		
Други оперативни разходи	475	475		
Административни разходи	154 135			
Амортизация	19 120			
Провизии	0			
Обезценка	61 053			
Отрицателна репутация, призната незабавно в печалбата или загубата	0			
Дял от печалбата или загубата в асоциирани и съвместни предприятия, отчитани по метода на собствения капитал	0			
Печалба или загуба от нетекущи активи и групи от активи за изваждане от употреба, класифицирани като държани за продажба, без да са определени за преустановени дейности	0			
<b>ОБЩО ПЕЧАЛБА ИЛИ ЗАГУБА ОТ ПРОДЪЛЖАВАЩИ (НЕПРЕУСТАНОВЕНИ) ДЕЙНОСТИ ПРЕДИ ДАНЪЧНИ ОТЧИСЛЕНИЯ</b>	<b>28 870</b>			
Данъчен разход (приход), свързан с печалбата или загубата от продължаващи (непреустановени) дейности	3 005			
<b>ОБЩО ПЕЧАЛБА ИЛИ ЗАГУБА ОТ ПРОДЪЛЖАВАЩИ (НЕПРЕУСТАНОВЕНИ) ДЕЙНОСТИ СЛЕД ДАНЪЧНИ ОТЧИСЛЕНИЯ</b>	<b>25 865</b>			
Печалба или загуба след данъчни отчисления от преустановени дейности	0			
<b>ОБЩО ПЕЧАЛБА ИЛИ ЗАГУБА СЛЕД ДАНЪЧНИ ОТЧИСЛЕНИЯ И ПРЕУСТАНОВЕНИ ДЕЙНОСТИ</b>	<b>25 865</b>			
Печалба или загуба, свързана с малцинствено участие	0			
<b>ПЕЧАЛБА ИЛИ ЗАГУБА, СВЪРЗАНА С АКЦИОНЕРИТЕ НА ПРЕДПРИЯТИЕТО МАЙКА</b>	<b>25 865</b>			

**КРЕДИТИ И ПРИВЛЕЧЕНИ СРЕДСТВА КЪМ 31 ДЕКЕМВРИ 2013 г.**

(хил. лв.)

	Общо	в това число		
		в левове	в евро	в други валути
<b>КРЕДИТИ</b>				
<b>Кредити и аванси (бруто)</b>	<b>5 614 211</b>	<b>1 277 656</b>	<b>3 866 649</b>	<b>469 906</b>
Централни правителства	0	0	0	0
Кредитни институции	498 291	10	300 809	197 472
Институции, различни от кредитни	19 951	18 725	249	977
Предприятия (корпоративни клиенти)	4 210 272	743 281	3 197 635	269 356
Експозиции на дребно	885 697	515 640	367 956	2 101
<i>Жилищни ипотечни кредити за физически лица</i>	<i>355 957</i>	<i>134 570</i>	<i>220 633</i>	<i>754</i>
<i>Потребителски кредити</i>	<i>529 740</i>	<i>381 070</i>	<i>147 323</i>	<i>1 347</i>
<b>ПРИВЛЕЧЕНИ СРЕДСТВА</b>				
<b>Привлечени средства</b>	<b>6 894 990</b>	<b>3 266 318</b>	<b>3 054 438</b>	<b>574 234</b>
<i>От кредитни институции</i>	<i>117 599</i>	<i>29 522</i>	<i>71 208</i>	<i>16 869</i>
Депозити	16 728	247	1 173	15 308
Споразумения за обратно изкупуване (репо сделки)	38 756	4 212	32 983	1 561
Ползвани краткосрочни кредити (финансирания)	20 710	5 063	15 647	0
Ползвани дългосрочни кредити (финансирания)	41 405	20 000	21 405	0
<i>От институции, различни от кредитни</i>	<i>1 460 384</i>	<i>898 901</i>	<i>456 741</i>	<i>104 742</i>
Депозити	1 413 509	894 094	414 673	104 742
Споразумения за обратно изкупуване (репо сделки)	0	0	0	0
Ползвани краткосрочни кредити (финансирания)	0	0	0	0
Ползвани дългосрочни кредити (финансирания)	46 875	4 807	42 068	0
<i>От граждани и домакинства</i>	<i>4 984 034</i>	<i>2 337 895</i>	<i>2 193 516</i>	<i>452 623</i>
<i>Подчинен срочен дълг</i>	<i>24 655</i>	<i>0</i>	<i>24 655</i>	<i>0</i>
<i>Дългово-капиталови (хибридни) инструменти</i>	<i>308 318</i>	<i>0</i>	<i>308 318</i>	<i>0</i>

Баланси, отчети за доходите и кредити и привлечени средства на отделните банки

## СТАТУТ, ОРГАНИ НА УПРАВЛЕНИЕ И АКЦИОНЕРНО УЧАСТИЕ

<b>Лиценз, издаден от БНБ</b>	Лицензирана с Решение № 278 от 1 октомври 1993 г. на УС на БНБ в съответствие с изискванията на Закона за банките и кредитното дело да извършва банкови сделки в страната. Лицензът е допълнен с Решение № 273 от 14 септември 1995 г. на УС на БНБ за извършване на банкови сделки и в чужбина. Лицензът е актуализиран със: Заповед № 100-00498 от 18 ноември 1999 г. на управителя на БНБ в съответствие с изискванията на Закона за банките; Заповед № РД22-0857 от 7 май 2007 г. на управителя на БНБ в съответствие с изискванията на ЗКИ; Заповед № РД22-2257 от 16 ноември 2009 г. на управителя на БНБ в съответствие с изискванията на ЗИД на ЗКИ
<b>Съдебна регистрация</b>	Вписана в Търговския регистър с решение на СГС по фирмено дело № 18045 от 1993 г., парт. № 11941, т. 163, с. 106; пререгистрирана в Търговския регистър към Агенцията по вписванията с ЕИК 831094393 съгласно удостоверение № 20080421091311 от 21 април 2008 г.
<b>Адрес на централата</b>	София 1797, бул. „Драган Цанков“ № 37 тел. 02/9100 100 интернет страница: <a href="http://www.fibank.bg">www.fibank.bg</a>
<b>Органи на управление</b>	
Надзорен съвет	Евгени Кръстев Луканов – председател Мая Любенова Георгиева – заместник-председател Георги Димитров Мутафчиев Радка Веселинова Минева Йордан Величков Скорчев
Управителен съвет	Димитър Костов Костов – председател и изпълнителен директор Светослав Стоянов Молдовански – изпълнителен директор Васил Христов Христов – изпълнителен директор Мая Иванова Ойфалош – изпълнителен директор
<b>Акционери</b> (акционерно участие над 10%)	Ивайло Димитров Мутафчиев – 42.5% Цеко Тодоров Минев – 42.5%
<b>Одитор</b>	КПМГ България ООД

**БАЛАНС КЪМ 31 ДЕКЕМВРИ 2013 г.**

(хил. лв.)

	Балансова стойност	в това число		
		в левове	в евро	в други валути
<b>АКТИВИ</b>				
Парични средства и парични салда при централни банки	505 625	477 240	18 582	9 803
Финансови активи, държани за търгуване	105 442	63 245	38 161	4 036
Финансови активи, отчитани по справедлива стойност в печалбата или загубата	144 456	81 457	61 420	1 579
Финансови активи на разположение за продажба	0	0	0	0
Кредити и вземания (включително финансов лизинг)	4 635 244	1 519 658	2 969 628	145 958
Инвестиции, държани до падеж	493 039	124 979	260 253	107 807
Деривати – отчитане на хеджиране	0	0	0	0
Промени в справедливата стойност на хеджирани позиции в портфейл, хеджиран за лихвен риск	0	0	0	0
Материални активи	19 805	19 805	0	0
Нематериални активи	11 182	11 182	0	0
Инвестиции в асоциирани, дъщерни и съвместни предприятия (отчитани по метода на собствения капитал, включително репутация)	9 971	9 971	0	0
Данъчни активи	8 749	8 749	0	0
Други активи	26 038	18 825	6 830	383
Нетекущи активи и групи от активи за изваждане от употреба, класифицирани като държани за продажба	0	0	0	0
<b>ОБЩО АКТИВИ</b>	<b>5 959 551</b>	<b>2 335 111</b>	<b>3 354 874</b>	<b>269 566</b>
<b>ПАСИВИ</b>				
Депозити от централни банки	0	0	0	0
Финансови пасиви, държани за търгуване	2 013	0	8	2 005
Финансови пасиви, отчитани по справедлива стойност в печалбата или загубата	0	0	0	0
Финансови пасиви, отчитани по амортизирана стойност	5 022 734	2 180 419	2 525 630	316 685
Финансови пасиви, свързани с прехвърлени финансови активи	0	0	0	0
Деривати – отчитане на хеджиране	0	0	0	0
Промени в справедливата стойност на хеджирани позиции в портфейл, хеджиран за лихвен риск	0	0	0	0
Провизии	16 119	12 911	3 205	3
Данъчни пасиви	0	0	0	0
Други пасиви	55 409	27 500	22 047	5 862
Дялов капитал, платим при поискване (например кооперативни акции)	0	0	0	0
Пасиви, включени в групи от пасиви за изваждане от употреба, класифицирани като държани за продажба	0	0	0	0
<b>ОБЩО ПАСИВИ</b>	<b>5 096 275</b>	<b>2 220 830</b>	<b>2 550 890</b>	<b>324 555</b>
<b>КАПИТАЛ И МАЛЦИНСТВЕНО УЧАСТИЕ</b>				
Емитиран капитал	603 448	603 448		
Премиян резерв	0	0		
Друг капитал	0	0		
Преоценъчни резерви и други оценъчни разлики	0	0		
Резерви (включително неразмесени печалби)	303 418	303 418		
Изкупени обратно собствени акции	0	0		
Доход от текущата година	-43 590	-43 590		
Междинни дивиденди	0	0		
Малцинствено участие	0	0		
<b>ОБЩО КАПИТАЛ</b>	<b>863 276</b>	<b>863 276</b>		
<b>ОБЩО ПАСИВИ И КАПИТАЛ</b>	<b>5 959 551</b>	<b>3 084 106</b>	<b>2 550 890</b>	<b>324 555</b>





## ОТЧЕТ ЗА ДОХОДИТЕ

(декември 2013 г.)

(хил. лв.)

Продължаващи (непреустановени) дейности	Обща сума	в това число		
		в левове	в евро	в други валути
Финансови и оперативни приходи и разходи	302 593	137 658	154 565	10 370
Приходи от лихви	325 442	127 448	188 448	9 546
Разходи за лихви	93 581	41 135	50 656	1 790
Разходи за акционерен капитал, платим при поискване	0	0		
Приходи от дивиденди	230	230	0	0
Приходи от такси и комисиони	71 994	47 485	21 409	3 100
Разходи за такси и комисиони	12 309	7 187	4 636	486
Нетни реализирани печалби (загуби) от финансови активи и финансови пасиви, отчитани не по справедлива стойност в печалбата или загубата	0	0		
Нетни печалби (загуби) от финансови активи и пасиви, държани за търгуване	11 623	11 623		
Нетни печалби (загуби) от финансови активи и пасиви, отчитани по справедлива стойност в печалбата или загубата	-1 406	-1 406		
Нетни печалби (загуби) от отчитане на хеджиране	0	0		
Нетни валутни разлики	-252	-252		
Нетни печалби (загуби) от отписани активи, различни от държаните за продажба	0	0		
Други оперативни приходи	1 959	1 959		
Други оперативни разходи	1 107	1 107		
Административни разходи	157 208			
Амортизация	20 393			
Провизии	2 617			
Обезценка	177 173			
Отрицателна репутация, призната незабавно в печалбата или загубата	0			
Дял от печалбата или загубата в асоциирани и съвместни предприятия, отчитани по метода на собствения капитал	5 844			
Печалба или загуба от нетекущи активи и групи от активи за изваждане от употреба, класифицирани като държани за продажба, без да са определени за преустановени дейности	0			
<b>ОБЩО ПЕЧАЛБА ИЛИ ЗАГУБА ОТ ПРОДЪЛЖАВАЩИ (НЕПРЕУСТАНОВЕНИ) ДЕЙНОСТИ ПРЕДИ ДАНЪЧНИ ОТЧИСЛЕНИЯ</b>	<b>-48 954</b>			
Данъчен разход (приход), свързан с печалбата или загубата от продължаващи (непреустановени) дейности	-5 364			
<b>ОБЩО ПЕЧАЛБА ИЛИ ЗАГУБА ОТ ПРОДЪЛЖАВАЩИ (НЕПРЕУСТАНОВЕНИ) ДЕЙНОСТИ СЛЕД ДАНЪЧНИ ОТЧИСЛЕНИЯ</b>	<b>-43 590</b>			
Печалба или загуба след данъчни отчисления от преустановени дейности	0			
<b>ОБЩО ПЕЧАЛБА ИЛИ ЗАГУБА СЛЕД ДАНЪЧНИ ОТЧИСЛЕНИЯ И ПРЕУСТАНОВЕНИ ДЕЙНОСТИ</b>	<b>-43 590</b>			
Печалба или загуба, свързана с малцинствено участие	0			
<b>ПЕЧАЛБА ИЛИ ЗАГУБА, СВЪРЗАНА С АКЦИОНЕРИТЕ НА ПРЕДПРИЯТИЕТО МАЙКА</b>	<b>-43 590</b>			

**КРЕДИТИ И ПРИВЛЕЧЕНИ СРЕДСТВА КЪМ 31 ДЕКЕМВРИ 2013 г.**

(хил. лв.)

	Общо	в това число		
		в левове	в евро	в други валути
<b>КРЕДИТИ</b>				
<b>Кредити и аванси (бруто)</b>	<b>5 138 804</b>	<b>1 638 139</b>	<b>3 352 011</b>	<b>148 654</b>
Централни правителства	25 169	12 855	12 314	0
Кредитни институции	447 736	6 472	342 385	98 879
Институции, различни от кредитни	27 056	1 154	25 902	0
Предприятия (корпоративни клиенти)	3 019 684	675 867	2 294 084	49 733
Експозиции на дребно	1 619 159	941 791	677 326	42
<i>Жилищни ипотечни кредити за физически лица</i>	565 587	142 951	422 632	4
<i>Потребителски кредити</i>	1 053 572	798 840	254 694	38
<b>ПРИВЛЕЧЕНИ СРЕДСТВА</b>				
<b>Привлечени средства</b>	<b>5 022 734</b>	<b>2 180 419</b>	<b>2 525 630</b>	<b>316 685</b>
<i>От кредитни институции</i>	595 393	44 442	542 792	8 159
Депозити	54 105	44 442	1 504	8 159
Споразумения за обратно изкупуване (репо сделки)	0	0	0	0
Ползвани краткосрочни кредити (финансирания)	0	0	0	0
Ползвани дългосрочни кредити (финансирания)	541 288	0	541 288	0
<i>От институции, различни от кредитни</i>	1 977 763	1 096 283	715 809	165 671
Депозити	1 976 058	1 094 578	715 809	165 671
Споразумения за обратно изкупуване (репо сделки)	0	0	0	0
Ползвани краткосрочни кредити (финансирания)	0	0	0	0
Ползвани дългосрочни кредити (финансирания)	1 705	1 705	0	0
<i>От граждани и домакинства</i>	2 198 851	1 039 694	1 016 302	142 855
Подчинен срочен дълг	72 190	0	72 190	0
Дългово-капиталови (хибридни) инструменти	178 537	0	178 537	0



## СТАТУТ, ОРГАНИ НА УПРАВЛЕНИЕ И АКЦИОНЕРНО УЧАСТИЕ

<b>Лиценз, издаден от БНБ</b>	Лицензирана с Решение № 198 от 16 юни 1994 г. на УС на БНБ на основание чл. 9, ал. 1 от Закона за банките и кредитното дело да извършва банкови сделки в страната и в чужбина. Лицензът е актуализиран със: Заповед № 100-00497 от 18 ноември 1999 г. на управителя на БНБ в съответствие с изискванията на Закона за банките; Заповед № РД22-0850 от 7 май 2007 г. на управителя на БНБ в съответствие с изискванията на ЗКИ; Заповед № РД22-2254 от 16 ноември 2009 г. на управителя на БНБ в съответствие с изискванията на ЗИД на ЗКИ
<b>Съдебна регистрация</b>	Вписана в Търговския регистър с Решение № 1 от 1 август 1994 г. на СГС по фирмено дело № 14195 от 1994 г., парт. № 18414, т. 230, с. 38; пререгистрирана в Търговския регистър към Агенцията по вписванията с ЕИК 831558413 съгласно удостоверение № 20080311142522 от 11 март 2008 г.
<b>Адрес на централата</b>	София 1504, ул. „Н. В. Гогол“ № 18–20 тел. 02/9198 5101 интернет страница: <a href="http://www.rbb.bg">www.rbb.bg</a>
<b>Органи на управление</b>	
Надзорен съвет	Херберт Степич – председател Петер Ленкх Ференц Бершан Клеменс Халер Курт Брукнер
Управителен съвет	Ценка Калчева Петкова – изпълнителен директор Евелина Милтенова Великова – изпълнителен директор Ани Василева Ангелова – изпълнителен директор Моника Фюрнзин – изпълнителен директор Оливер Рьогл – изпълнителен директор Добромир Славов Добрев
Прокурист	Михаил Танев Петков
<b>Акционери</b> (акционерно участие над 10%)	Райфайзен Банк Интернешънъл АГ (Raiffeisen SEE Region Holding GmbH), Република Австрия – 100%
<b>Одитор</b>	КПМГ България ООД

## БАЛАНС КЪМ 31 ДЕКЕМВРИ 2013 г.

(хил. лв.)

	Балансова стойност	в това число		
		в левове	в евро	в други валути
<b>АКТИВИ</b>				
Парични средства и парични салда при централни банки	147 048	117 226	26 324	3 498
Финансови активи, държани за търгуване	0	0	0	0
Финансови активи, отчитани по справедлива стойност в печалбата или загубата	0	0	0	0
Финансови активи на разположение за продажба	164 291	101 838	62 444	9
Кредити и вземания (включително финансов лизинг)	1 787 798	550 906	1 142 215	94 677
Инвестиции, държани до падеж	0	0	0	0
Деривати – отчитане на хеджиране	0	0	0	0
Промени в справедливата стойност на хеджирани позиции в портфейл, хеджиран за лихвен риск	0	0	0	0
Материални активи	65 429	65 429	0	0
Нематериални активи	1 837	1 837	0	0
Инвестиции в асоциирани, дъщерни и съвместни предприятия (отчитани по метода на собствения капитал, включително репутация)	18 726	18 726	0	0
Данъчни активи	18	18	0	0
Други активи	2 498	2 120	373	5
Нетекущи активи и групи от активи за изваждане от употреба, класифицирани като държани за продажба	0	0	0	0
<b>ОБЩО АКТИВИ</b>	<b>2 187 645</b>	<b>858 100</b>	<b>1 231 356</b>	<b>98 189</b>
<b>ПАСИВИ</b>				
Депозити от централни банки	0	0	0	0
Финансови пасиви, държани за търгуване	0	0	0	0
Финансови пасиви, отчитани по справедлива стойност в печалбата или загубата	0	0	0	0
Финансови пасиви, отчитани по амортизирана стойност	1 888 326	767 245	1 023 668	97 413
Финансови пасиви, свързани с прехвърлени финансови активи	0	0	0	0
Деривати – отчитане на хеджиране	0	0	0	0
Промени в справедливата стойност на хеджирани позиции в портфейл, хеджиран за лихвен риск	0	0	0	0
Провизии	449	320	128	1
Данъчни пасиви	0	0	0	0
Други пасиви	7 569	5 608	1 333	628
Дялов капитал, платим при поискване (например кооперативни акции)	0	0	0	0
Пасиви, включени в групи от пасиви за изваждане от употреба, класифицирани като държани за продажба	0	0	0	0
<b>ОБЩО ПАСИВИ</b>	<b>1 896 344</b>	<b>773 173</b>	<b>1 025 129</b>	<b>98 042</b>
<b>КАПИТАЛ И МАЛЦИНСТВЕНО УЧАСТИЕ</b>				
Емитиран капитал	227 933	227 933		
Премиен резерв	0	0		
Друг капитал	0	0		
Преоценъчни резерви и други оценъчни разлики	5 688	5 688		
Резерви (включително неразмесени печалби)	43 774	43 774		
Изкупени обратно собствени акции	0	0		
Доход от текущата година	13 906	13 906		
Междинни дивиденди	0	0		
Малцинствено участие	0	0		
<b>ОБЩО КАПИТАЛ</b>	<b>291 301</b>	<b>291 301</b>		
<b>ОБЩО ПАСИВИ И КАПИТАЛ</b>	<b>2 187 645</b>	<b>1 064 474</b>	<b>1 025 129</b>	<b>98 042</b>



## ОТЧЕТ ЗА ДОХОДИТЕ

(декември 2013 г.)

(хил. лв.)

Продължаващи (непреустановени) дейности	Обща сума	в това число		
		в левове	в евро	в други валути
Финансови и оперативни приходи и разходи	99 091	67 852	31 759	-520
Приходи от лихви	92 841	48 133	44 331	377
Разходи за лихви	38 496	16 495	19 539	2 462
Разходи за акционерен капитал, платим при поискване	0	0		
Приходи от дивиденди	185	185	0	0
Приходи от такси и комисиони	35 463	25 344	8 274	1 845
Разходи за такси и комисиони	3 494	1 907	1 307	280
Нетни реализирани печалби (загуби) от финансови активи и финансови пасиви, отчитани не по справедлива стойност в печалбата или загубата	7 656	7 656		
Нетни печалби (загуби) от финансови активи и пасиви, държани за търгуване	2 246	2 246		
Нетни печалби (загуби) от финансови активи и пасиви, отчитани по справедлива стойност в печалбата или загубата	0	0		
Нетни печалби (загуби) от отчитане на хеджиране	0	0		
Нетни валутни разлики	315	315		
Нетни печалби (загуби) от отписани активи, различни от държаните за продажба	63	63		
Други оперативни приходи	3 475	3 475		
Други оперативни разходи	1 163	1 163		
Административни разходи	62 564			
Амортизация	4 433			
Провизии	221			
Обезценка	18 249			
Отрицателна репутация, призната незабавно в печалбата или загубата	0			
Дял от печалбата или загубата в асоциирани и съвместни предприятия, отчитани по метода на собствения капитал	0			
Печалба или загуба от нетекущи активи и групи от активи за изваждане от употреба, класифицирани като държани за продажба, без да са определени за преустановени дейности	0			
<b>ОБЩО ПЕЧАЛБА ИЛИ ЗАГУБА ОТ ПРОДЪЛЖАВАЩИ (НЕПРЕУСТАНОВЕНИ) ДЕЙНОСТИ ПРЕДИ ДАНЪЧНИ ОТЧИСЛЕНИЯ</b>	<b>13 624</b>			
Данъчен разход (приход), свързан с печалбата или загубата от продължаващи (непреустановени) дейности	-282			
<b>ОБЩО ПЕЧАЛБА ИЛИ ЗАГУБА ОТ ПРОДЪЛЖАВАЩИ (НЕПРЕУСТАНОВЕНИ) ДЕЙНОСТИ СЛЕД ДАНЪЧНИ ОТЧИСЛЕНИЯ</b>	<b>13 906</b>			
Печалба или загуба след данъчни отчисления от преустановени дейности	0			
<b>ОБЩО ПЕЧАЛБА ИЛИ ЗАГУБА СЛЕД ДАНЪЧНИ ОТЧИСЛЕНИЯ И ПРЕУСТАНОВЕНИ ДЕЙНОСТИ</b>	<b>13 906</b>			
Печалба или загуба, свързана с малцинствено участие	0			
<b>ПЕЧАЛБА ИЛИ ЗАГУБА, СВЪРЗАНА С АКЦИОНЕРИТЕ НА ПРЕДПРИЯТИЕТО МАЙКА</b>	<b>13 906</b>			

**КРЕДИТИ И ПРИВЛЕЧЕНИ СРЕДСТВА КЪМ 31 ДЕКЕМВРИ 2013 г.**

(хил. лв.)

	Общо	в това число		
		в левове	в евро	в други валути
<b>КРЕДИТИ</b>				
<b>Кредити и аванси (бруто)</b>	<b>1 875 773</b>	<b>572 914</b>	<b>1 208 174</b>	<b>94 685</b>
Централни правителства	33 529	1 778	31 751	0
Кредитни институции	492 804	0	400 333	92 471
Институции, различни от кредитни	11 778	2 791	8 987	0
Предприятия (корпоративни клиенти)	832 241	220 793	609 271	2 177
Експозиции на дребно	505 421	347 552	157 832	37
<i>Жилищни ипотечни кредити за физически лица</i>	237 736	87 858	149 878	0
<i>Потребителски кредити</i>	267 685	259 694	7 954	37
<b>ПРИВЛЕЧЕНИ СРЕДСТВА</b>				
<b>Привлечени средства</b>	<b>1 888 326</b>	<b>767 245</b>	<b>1 023 668</b>	<b>97 413</b>
<i>От кредитни институции</i>	<i>645 751</i>	<i>103 130</i>	<i>542 621</i>	<i>0</i>
Депозити	359 263	36 357	322 906	0
Споразумения за обратно изкупуване (репо сделки)	63 735	63 735	0	0
Ползвани краткосрочни кредити (финансирания)	0	0	0	0
Ползвани дългосрочни кредити (финансирания)	222 753	3 038	219 715	0
<i>От институции, различни от кредитни</i>	<i>431 633</i>	<i>350 258</i>	<i>62 733</i>	<i>18 642</i>
Депозити	425 324	343 949	62 733	18 642
Споразумения за обратно изкупуване (репо сделки)	0	0	0	0
Ползвани краткосрочни кредити (финансирания)	0	0	0	0
Ползвани дългосрочни кредити (финансирания)	6 309	6 309	0	0
<i>От граждани и домакинства</i>	<i>673 879</i>	<i>313 857</i>	<i>281 251</i>	<i>78 771</i>
<i>Подчинен срочен дълг</i>	<i>137 063</i>	<i>0</i>	<i>137 063</i>	<i>0</i>
<i>Дългово-капиталови (хибридни) инструменти</i>	<i>0</i>	<i>0</i>	<i>0</i>	<i>0</i>

Баланси, отчети за доходите и кредити и привлечени средства на отделните банки



## СТАТУТ, ОРГАНИ НА УПРАВЛЕНИЕ И АКЦИОНЕРНО УЧАСТИЕ

<b>Лиценз, издаден от БНБ</b>	Лицензирана с Решение № 26 от 27 януари 1995 г. на УС на БНБ на основание чл. 9, ал. 1 от Закона за банките и кредитното дело да извършва банкови сделки на територията на страната и в чужбина. Лицензът е актуализиран със: Заповед № 100-00502 от 18 ноември 1999 г. на УС на БНБ в съответствие с изискванията на Закона за банките; Заповед № РД22-0858 от 7 май 2007 г. на управителя на БНБ в съответствие с изискванията на ЗКИ; Заповед № РД22-2255 от 16 ноември 2009 г. на УС на БНБ в съответствие с изискванията на ЗИД на ЗКИ
<b>Съдебна регистрация</b>	Вписана в Търговския регистър с Решение № 1 от 8 март 1995 г. на СГС по фирмено дело № 2757 от 1995 г., парт. № 665, т. 12, рег. II, с. 126; пререгистрирана в Търговския регистър към Агенцията по вписванията с ЕИК 831686320 съгласно удостоверение № 20080227204600 от 27 февруари 2008 г.
<b>Адрес на централата</b>	София 1612, бул. „Цар Борис III“ № 1 тел. 02/9029 240; 02/9029 111 интернет страница: <a href="http://www.cibank.bg">www.cibank.bg</a>
<b>Органи на управление</b>	
Надзорен съвет	Дани Де Раймакер – председател Мартин Яролим – заместник-председател Ян Йорис Ани Гейзелс Марко Волич
Управителен съвет	Петър Гроздев Андронов – председател и главен изпълнителен директор Франк Тео Джилберт Мари Янсен – изпълнителен директор Кристоф Марсел Елза де Мил – изпълнителен директор Светла Атанасова Георгиева – изпълнителен директор
Прокурист	Христина Атанасова Филипова
<b>Акционери</b> (акционерно участие над 10%)	Кей Би Си Банк Н.В. (KBC Bank NV), Кралство Белгия – 100%
<b>Одитор</b>	ЪРНСТ и ЯНГ Одит ООД



БАЛАНС КЪМ 31 ДЕКЕМВРИ 2013 г.

(хил. лв.)

	Балансова стойност	в това число		
		в левове	в евро	в други валути
<b>АКТИВИ</b>				
Парични средства и парични салда при централни банки	114 557	114 047	350	160
Финансови активи, държани за търгуване	45 426	2 749	28 925	13 752
Финансови активи, отчитани по справедлива стойност в печалбата или загубата	0	0	0	0
Финансови активи на разположение за продажба	135 052	84 164	7 973	42 915
Кредити и вземания (включително финансов лизинг)	338 369	158 272	158 831	21 266
Инвестиции, държани до падеж	0	0	0	0
Деривати – отчитане на хеджиране	0	0	0	0
Промени в справедливата стойност на хеджирани позиции в портфейл, хеджиран за лихвен риск	0	0	0	0
Материални активи	456	456	0	0
Нематериални активи	0	0	0	0
Инвестиции в асоциирани, дъщерни и съвместни предприятия (отчитани по метода на собствения капитал, включително репутация)	0	0	0	0
Данъчни активи	86	86	0	0
Други активи	1 482	1 444	23	15
Нетекущи активи и групи от активи за изваждане от употреба, класифицирани като държани за продажба	0	0	0	0
<b>ОБЩО АКТИВИ</b>	<b>635 428</b>	<b>361 218</b>	<b>196 102</b>	<b>78 108</b>
<b>ПАСИВИ</b>				
Депозити от централни банки	0	0	0	0
Финансови пасиви, държани за търгуване	5 255	0	3 063	2 192
Финансови пасиви, отчитани по справедлива стойност в печалбата или загубата	0	0	0	0
Финансови пасиви, отчитани по амортизирана стойност	615 874	367 008	198 320	50 546
Финансови пасиви, свързани с прехвърлени финансови активи	0	0	0	0
Деривати – отчитане на хеджиране	0	0	0	0
Промени в справедливата стойност на хеджирани позиции в портфейл, хеджиран за лихвен риск	0	0	0	0
Провизии	0	0	0	0
Данъчни пасиви	36	36	0	0
Други пасиви	4 120	3 273	665	182
Дялов капитал, платим при поискване (например кооперативни акции)	0	0	0	0
Пасиви, включени в групи от пасиви за изваждане от употреба, класифицирани като държани за продажба	0	0	0	0
<b>ОБЩО ПАСИВИ</b>	<b>625 285</b>	<b>370 317</b>	<b>202 048</b>	<b>52 920</b>
<b>КАПИТАЛ И МАЛЦИНСТВЕНО УЧАСТИЕ</b>				
Емитиран капитал	0	0		
Премиян резерв	0	0		
Друг капитал	206	206		
Преоценъчни резерви и други оценъчни разлики	332	332		
Резерви (включително неразпределени печалби)	0	0		
Изкупени обратно собствени акции	0	0		
Доход от текущата година	9 605	9 605		
Междинни дивиденди	0	0		
Малцинствено участие	0	0		
<b>ОБЩО КАПИТАЛ</b>	<b>10 143</b>	<b>10 143</b>		
<b>ОБЩО ПАСИВИ И КАПИТАЛ</b>	<b>635 428</b>	<b>380 460</b>	<b>202 048</b>	<b>52 920</b>

Баланси, отчети за доходите и кредити и привлечени средства на отделните банки





## СИТИБАНК ЕВРОПА – КЛОН БЪЛГАРИЯ

## ОТЧЕТ ЗА ДОХОДИТЕ

(декември 2013 г.)

(хил. лв.)

Продължаващи (непреустановени) дейности	Обща сума	в това число		
		в левове	в евро	в други валути
Финансови и оперативни приходи и разходи	23 152	15 298	5 614	2 240
Приходи от лихви	8 423	3 866	3 768	789
Разходи за лихви	1 132	679	348	105
Разходи за акционерен капитал, платим при поискване	0	0		
Приходи от дивиденди	17	17	0	0
Приходи от такси и комисиони	6 795	2 855	2 328	1 612
Разходи за такси и комисиони	1 339	1 149	134	56
Нетни реализирани печалби (загуби) от финансови активи и финансови пасиви, отчитани не по справедлива стойност в печалбата или загубата	3 723	3 723		
Нетни печалби (загуби) от финансови активи и пасиви, държани за търгуване	6 505	6 505		
Нетни печалби (загуби) от финансови активи и пасиви, отчитани по справедлива стойност в печалбата или загубата	0	0		
Нетни печалби (загуби) от отчитане на хеджиране	0	0		
Нетни валутни разлики	972	972		
Нетни печалби (загуби) от отписани активи, различни от държаните за продажба	45	45		
Други оперативни приходи	405	405		
Други оперативни разходи	1 262	1 262		
Административни разходи	12 308			
Амортизация	270			
Провизии	0			
Обезценка	58			
Отрицателна репутация, призната незабавно в печалбата или загубата	0			
Дял от печалбата или загубата в асоциирани и съвместни предприятия, отчитани по метода на собствения капитал	0			
Печалба или загуба от нетекущи активи и групи от активи за изваждане от употреба, класифицирани като държани за продажба, без да са определени за преустановени дейности	0			
<b>ОБЩО ПЕЧАЛБА ИЛИ ЗАГУБА ОТ ПРОДЪЛЖАВАЩИ (НЕПРЕУСТАНОВЕНИ) ДЕЙНОСТИ ПРЕДИ ДАНЪЧНИ ОТЧИСЛЕНИЯ</b>	<b>10 516</b>			
Данъчен разход (приход), свързан с печалбата или загубата от продължаващи (непреустановени) дейности	911			
<b>ОБЩО ПЕЧАЛБА ИЛИ ЗАГУБА ОТ ПРОДЪЛЖАВАЩИ (НЕПРЕУСТАНОВЕНИ) ДЕЙНОСТИ СЛЕД ДАНЪЧНИ ОТЧИСЛЕНИЯ</b>	<b>9 605</b>			
Печалба или загуба след данъчни отчисления от преустановени дейности	0			
<b>ОБЩО ПЕЧАЛБА ИЛИ ЗАГУБА СЛЕД ДАНЪЧНИ ОТЧИСЛЕНИЯ И ПРЕУСТАНОВЕНИ ДЕЙНОСТИ</b>	<b>9 605</b>			
Печалба или загуба, свързана с малцинствено участие	0			
<b>ПЕЧАЛБА ИЛИ ЗАГУБА, СВЪРЗАНА С АКЦИОНЕРИТЕ НА ПРЕДПРИЯТИЕТО МАЙКА</b>	<b>9 605</b>			



## КРЕДИТИ И ПРИВЛЕЧЕНИ СРЕДСТВА КЪМ 31 ДЕКЕМВРИ 2013 г.

(хил. лв.)

	Общо	в това число		
		в левове	в евро	в други валути
<b>КРЕДИТИ</b>				
<b>Кредити и аванси (бруто)</b>	<b>340 296</b>	<b>159 663</b>	<b>159 366</b>	<b>21 267</b>
Централни правителства	0	0	0	0
Кредитни институции	160 520	33 000	106 261	21 259
Институции, различни от кредитни	0	0	0	0
Предприятия (корпоративни клиенти)	179 776	126 663	53 105	8
Експозиции на дребно	0	0	0	0
<i>Жилищни ипотечни кредити за физически лица</i>	<i>0</i>	<i>0</i>	<i>0</i>	<i>0</i>
<i>Потребителски кредити</i>	<i>0</i>	<i>0</i>	<i>0</i>	<i>0</i>
<b>ПРИВЛЕЧЕНИ СРЕДСТВА</b>				
<b>Привлечени средства</b>	<b>615 874</b>	<b>367 008</b>	<b>198 320</b>	<b>50 546</b>
<i>От кредитни институции</i>	<i>57 574</i>	<i>6 650</i>	<i>50 924</i>	<i>0</i>
Депозити	57 574	6 650	50 924	0
Споразумения за обратно изкупуване (репо сделки)	0	0	0	0
Ползвани краткосрочни кредити (финансирания)	0	0	0	0
Ползвани дългосрочни кредити (финансирания)	0	0	0	0
<i>От институции, различни от кредитни</i>	<i>558 300</i>	<i>360 358</i>	<i>147 396</i>	<i>50 546</i>
Депозити	558 300	360 358	147 396	50 546
Споразумения за обратно изкупуване (репо сделки)	0	0	0	0
Ползвани краткосрочни кредити (финансирания)	0	0	0	0
Ползвани дългосрочни кредити (финансирания)	0	0	0	0
<i>От граждани и домакинства</i>	<i>0</i>	<i>0</i>	<i>0</i>	<i>0</i>
<i>Подчинен срочен дълг</i>	<i>0</i>	<i>0</i>	<i>0</i>	<i>0</i>
<i>Дългово-капиталови (хибридни) инструменти</i>	<i>0</i>	<i>0</i>	<i>0</i>	<i>0</i>

Баланси, отчети за доходите и кредити и привлечени средства на отделните банки



## СИТИБАНК ЕВРОПА – КЛОН БЪЛГАРИЯ

### СТАТУТ, ОРГАНИ НА УПРАВЛЕНИЕ И АКЦИОНЕРНО УЧАСТИЕ

<b>Лиценз, издаден от БНБ</b>	Клонът прилага правото на ЕС за свободно установяване в друга държава членка по силата на Единния европейски паспорт
<b>Съдебна регистрация</b>	Европейският клон е вписан в Търговския регистър при Агенцията по вписванията на 17 декември 2013 г.
<b>Адрес на клона</b>	София 1000, бул. „Княгиня Мария-Луиза“ № 2, ЦУМ Бизнес център, ет. 5 тел. 02/9175 100; 02/9175 101 интернет страница: <a href="http://www.citibank.com/bulgaria">www.citibank.com/bulgaria</a>
<b>Органи на управление</b> Съвет на директорите	Стефан Гари Фелстийн – управител Станислава Петкова Танева – управител Григорий Ананиев Ананиев – управител Пламен Николов Гонков – управител Борислава Стоянова Жерева-Наймушина – управител Лучия Михаела Каприта – управител
<b>Акционери</b> (акционерно участие над 10%)	Ситибанк Юрп Плс. (Citibank Europe Plc.), Дъблин, Ирландия – 100%
<b>Одитор</b>	КПМГ България ООД

**Забележка:** Ситибанк Европа – клон България, започва дейността си на 1 януари 2014 г.



**БАЛАНС КЪМ 31 ДЕКЕМВРИ 2013 г.**

(хил. лв.)

	Балансова стойност	в това число		
		в левове	в евро	в други валути
<b>АКТИВИ</b>				
Парични средства и парични салда при централни банки	326 688	312 916	6 765	7 007
Финансови активи, държани за търгуване	54 018	15 644	29 360	9 014
Финансови активи, отчитани по справедлива стойност в печалбата или загубата	0	0	0	0
Финансови активи на разположение за продажба	130 085	59 150	10 547	60 388
Кредити и вземания (включително финансов лизинг)	3 049 972	1 141 761	1 726 277	181 934
Инвестиции, държани до падеж	0	0	0	0
Деривати – отчитане на хеджиране	0	0	0	0
Промени в справедливата стойност на хеджирани позиции в портфейл, хеджиран за лихвен риск	0	0	0	0
Материални активи	72 630	72 630	0	0
Нематериални активи	10 922	10 922	0	0
Инвестиции в асоциирани, дъщерни и съвместни предприятия (отчитани по метода на собствения капитал, включително репутация)	8 792	8 792	0	0
Данъчни активи	6	6	0	0
Други активи	11 462	8 307	2 460	695
Нетекущи активи и групи от активи за изваждане от употреба, класифицирани като държани за продажба	0	0	0	0
<b>ОБЩО АКТИВИ</b>	<b>3 664 575</b>	<b>1 630 128</b>	<b>1 775 409</b>	<b>259 038</b>
<b>ПАСИВИ</b>				
Депозити от централни банки	0	0	0	0
Финансови пасиви, държани за търгуване	9 679	705	8 627	347
Финансови пасиви, отчитани по справедлива стойност в печалбата или загубата	0	0	0	0
Финансови пасиви, отчитани по амортизирана стойност	3 112 567	1 410 922	1 381 730	319 915
Финансови пасиви, свързани с прехвърлени финансови активи	0	0	0	0
Деривати – отчитане на хеджиране	0	0	0	0
Промени в справедливата стойност на хеджирани позиции в портфейл, хеджиран за лихвен риск	0	0	0	0
Провизии	4 232	2 476	1 756	0
Данъчни пасиви	2 032	2 032	0	0
Други пасиви	39 029	14 651	21 528	2 850
Дялов капитал, платим при поискване (например кооперативни акции)	0	0	0	0
Пасиви, включени в групи от пасиви за изваждане от употреба, класифицирани като държани за продажба	0	0	0	0
<b>ОБЩО ПАСИВИ</b>	<b>3 167 539</b>	<b>1 430 786</b>	<b>1 413 641</b>	<b>323 112</b>
<b>КАПИТАЛ И МАЛЦИНСТВЕНО УЧАСТИЕ</b>				
Емитиран капитал	33 674	33 674		
Премиян резерв	45 070	45 070		
Друг капитал	0	0		
Преоценъчни резерви и други оценъчни разлики	34 233	34 233		
Резерви (включително неразмеселени печалби)	360 595	360 595		
Изкупени обратно собствени акции	0	0		
Доход от текущата година	23 464	23 464		
Междинни дивиденди	0	0		
Малцинствено участие	0	0		
<b>ОБЩО КАПИТАЛ</b>	<b>497 036</b>	<b>497 036</b>		
<b>ОБЩО ПАСИВИ И КАПИТАЛ</b>	<b>3 664 575</b>	<b>1 927 822</b>	<b>1 413 641</b>	<b>323 112</b>

Баланси, отчети за доходите и кредити и привлечени средства на отделните банки


**ОТЧЕТ ЗА ДОХОДИТЕ**  
 (декември 2013 г.)

(хил. лв.)

Продължаващи (непреустановени) дейности	Обща сума	в това число		
		в левове	в евро	в други валути
Финансови и оперативни приходи и разходи	152 421	152 421	0	0
Приходи от лихви	176 359	176 359	0	0
Разходи за лихви	60 978	60 978	0	0
Разходи за акционерен капитал, платим при поискване	0	0		
Приходи от дивиденди	361	361	0	0
Приходи от такси и комисиони	46 752	46 752	0	0
Разходи за такси и комисиони	8 568	8 568	0	0
Нетни реализирани печалби (загуби) от финансови активи и финансови пасиви, отчитани не по справедлива стойност в печалбата или загубата	-96	-96		
Нетни печалби (загуби) от финансови активи и пасиви, държани за търгуване	9 036	9 036		
Нетни печалби (загуби) от финансови активи и пасиви, отчитани по справедлива стойност в печалбата или загубата	0	0		
Нетни печалби (загуби) от отчитане на хеджиране	0	0		
Нетни валутни разлики	0	0		
Нетни печалби (загуби) от отписани активи, различни от държаните за продажба	-19	-19		
Други оперативни приходи	781	781		
Други оперативни разходи	11 207	11 207		
Административни разходи	70 466			
Амортизация	12 364			
Провизии	1 773			
Обезценка	41 673			
Отрицателна репутация, призната незабавно в печалбата или загубата	0			
Дял от печалбата или загубата в асоциирани и съвместни предприятия, отчитани по метода на собствения капитал	0			
Печалба или загуба от нетекущи активи и групи от активи за изваждане от употреба, класифицирани като държани за продажба, без да са определени за преустановени дейности	0			
<b>ОБЩО ПЕЧАЛБА ИЛИ ЗАГУБА ОТ ПРОДЪЛЖАВАЩИ (НЕПРЕУСТАНОВЕНИ) ДЕЙНОСТИ ПРЕДИ ДАНЪЧНИ ОТЧИСЛЕНИЯ</b>	<b>26 145</b>			
Данъчен разход (приход), свързан с печалбата или загубата от продължаващи (непреустановени) дейности	2 681			
<b>ОБЩО ПЕЧАЛБА ИЛИ ЗАГУБА ОТ ПРОДЪЛЖАВАЩИ (НЕПРЕУСТАНОВЕНИ) ДЕЙНОСТИ СЛЕД ДАНЪЧНИ ОТЧИСЛЕНИЯ</b>	<b>23 464</b>			
Печалба или загуба след данъчни отчисления от преустановени дейности	0			
<b>ОБЩО ПЕЧАЛБА ИЛИ ЗАГУБА СЛЕД ДАНЪЧНИ ОТЧИСЛЕНИЯ И ПРЕУСТАНОВЕНИ ДЕЙНОСТИ</b>	<b>23 464</b>			
Печалба или загуба, свързана с малцинствено участие	0			
<b>ПЕЧАЛБА ИЛИ ЗАГУБА, СВЪРЗАНА С АКЦИОНЕРИТЕ НА ПРЕДПРИЯТИЕТО МАЙКА</b>	<b>23 464</b>			



**КРЕДИТИ И ПРИВЛЕЧЕНИ СРЕДСТВА КЪМ 31 ДЕКЕМВРИ 2013 г.**

(хил. лв.)

	Общо	в това число		
		в левове	в евро	в други валути
<b>КРЕДИТИ</b>				
<b>Кредити и аванси (бруто)</b>	<b>3 212 238</b>	<b>1 239 263</b>	<b>1 788 753</b>	<b>184 222</b>
Централни правителства	6 877	2 013	4 864	0
Кредитни институции	252 653	77 844	38 409	136 400
Институции, различни от кредитни	77 747	14 072	63 563	112
Предприятия (корпоративни клиенти)	1 908 119	481 330	1 380 075	46 714
Експозиции на дребно	966 842	664 004	301 842	996
<i>Жилищни ипотечни кредити за физически лица</i>	<i>256 074</i>	<i>80 279</i>	<i>175 302</i>	<i>493</i>
<i>Потребителски кредити</i>	<i>710 768</i>	<i>583 725</i>	<i>126 540</i>	<i>503</i>
<b>ПРИВЛЕЧЕНИ СРЕДСТВА</b>				
<b>Привлечени средства</b>	<b>3 112 567</b>	<b>1 410 922</b>	<b>1 381 730</b>	<b>319 915</b>
<i>От кредитни институции</i>	<i>385 333</i>	<i>37 642</i>	<i>275 968</i>	<i>71 723</i>
Депозити	137 992	1 445	64 824	71 723
Споразумения за обратно изкупуване (репо сделки)	0	0	0	0
Ползвани краткосрочни кредити (финансирания)	46 253	12 929	33 324	0
Ползвани дългосрочни кредити (финансирания)	201 088	23 268	177 820	0
<i>От институции, различни от кредитни</i>	<i>1 043 089</i>	<i>584 852</i>	<i>406 258</i>	<i>51 979</i>
Депозити	1 043 042	584 805	406 258	51 979
Споразумения за обратно изкупуване (репо сделки)	0	0	0	0
Ползвани краткосрочни кредити (финансирания)	32	32	0	0
Ползвани дългосрочни кредити (финансирания)	15	15	0	0
<i>От граждани и домакинства</i>	<i>1 596 015</i>	<i>788 428</i>	<i>611 374</i>	<i>196 213</i>
<i>Подчинен срочен дълг</i>	<i>88 130</i>	<i>0</i>	<i>88 130</i>	<i>0</i>
<i>Дългово-капиталови (хибридни) инструменти</i>	<i>0</i>	<i>0</i>	<i>0</i>	<i>0</i>

Баланси, отчети за доходите и кредити и привлечени средства на отделните банки


**СТАТУТ, ОРГАНИ НА УПРАВЛЕНИЕ И АКЦИОНЕРНО УЧАСТИЕ**

<b>Лиценз, издаден от БНБ</b>	Лицензирана с Решение № 176 от 3 юни 1993 г. на УС на БНБ на основание чл. 17, ал. 2, т. 4 от Закона за банките и кредитното дело да извършва банкови сделки на територията на страната и в чужбина. Лицензът е актуализиран със: Заповед № 100-00490 от 17 ноември 1999 г. в съответствие с изискванията на Закона за банките; Заповед № РД 22-0848 от 7 май 2007 г. на управителя на БНБ в съответствие с изискванията на ЗКИ; Заповед № РД 22-2253 от 16 ноември 2009 г. на управителя на БНБ в съответствие с изискванията на ЗИД на ЗКИ
<b>Съдебна регистрация</b>	Вписана в Регистъра на търговските дружества с Решение № 4024 от 24 юни 1993 г. на Варненския окръжен съд по фирмено дело № 4024 от 1993 г., парт. № 33, т. 30, с. 125; пререгистрирана в Търговския регистър към Агенцията по вписванията с ЕИК 813071350 съгласно удостоверение № 20080411121833 от 11 април 2008 г.
<b>Адрес на централата</b>	Варна 9000, бул. „Владислав Варненчик“ № 92 тел. 052/686 100 интернет страница: <a href="http://www.sgeb.bg">www.sgeb.bg</a>
<b>Органи на управление</b>	
Надзорен съвет	Мартин Михайлов Заимов – председател Патрик Пиер Желан Дидие Колен Джовани Лука Сома
Управителен съвет	Антоан Марсел Пол Тусен – председател и главен изпълнителен директор Мария Койчева Русева – зам.-председател и изпълнителен директор Вили Пиер Абал – изпълнителен директор Еленка Петрова Бакалова – изпълнителен директор Ян Робен Дюмонтей – изпълнителен директор Живка Стоянова Сарачинова – член на УС и прокуррист Славейко Любомиров Славейков – член на УС и прокуррист Даниела Димитрова Христова – член на УС и прокуррист
<b>Акционери</b> (акционерно участие над 10%)	Сосиете Женерал (Société Générale S.A.), Френска република – 99.74%
<b>Одитор</b>	Делойт Одит ООД

**БАЛАНС КЪМ 31 ДЕКЕМВРИ 2013 г.**

(хил. лв.)

	Балансова стойност	в това число		
		в левове	в евро	в други валути
<b>АКТИВИ</b>				
Парични средства и парични салда при централни банки	6 434	2 845	3 131	458
Финансови активи, държани за търгуване	0	0	0	0
Финансови активи, отчитани по справедлива стойност в печалбата или загубата	0	0	0	0
Финансови активи на разположение за продажба	17 179	0	17 179	0
Кредити и вземания (включително финансов лизинг)	28 723	2 835	24 546	1 342
Инвестиции, държани до падеж	0	0	0	0
Деривати – отчитане на хеджиране	0	0	0	0
Промени в справедливата стойност на хеджирани позиции в портфейл, хеджиран за лихвен риск	0	0	0	0
Материални активи	756	756	0	0
Нематериални активи	89	89	0	0
Инвестиции в асоциирани, дъщерни и съвместни предприятия (отчитани по метода на собствения капитал, включително репутация)	0	0	0	0
Данъчни активи	296	296	0	0
Други активи	274	75	199	0
Нетекущи активи и групи от активи за изваждане от употреба, класифицирани като държани за продажба	0	0	0	0
<b>ОБЩО АКТИВИ</b>	<b>53 751</b>	<b>6 896</b>	<b>45 055</b>	<b>1 800</b>
<b>ПАСИВИ</b>				
Депозити от централни банки	0	0	0	0
Финансови пасиви, държани за търгуване	0	0	0	0
Финансови пасиви, отчитани по справедлива стойност в печалбата или загубата	0	0	0	0
Финансови пасиви, отчитани по амортизирана стойност	26 425	6 366	17 243	2 816
Финансови пасиви, свързани с прехвърлени финансови активи	0	0	0	0
Деривати – отчитане на хеджиране	0	0	0	0
Промени в справедливата стойност на хеджирани позиции в портфейл, хеджиран за лихвен риск	0	0	0	0
Провизии	61	61	0	0
Данъчни пасиви	5	5	0	0
Други пасиви	140	25	41	74
Дялов капитал, платим при поискване (например кооперативни акции)	0	0	0	0
Пасиви, включени в групи от пасиви за изваждане от употреба, класифицирани като държани за продажба	0	0	0	0
<b>ОБЩО ПАСИВИ</b>	<b>26 631</b>	<b>6 457</b>	<b>17 284</b>	<b>2 890</b>
<b>КАПИТАЛ И МАЛЦИНСТВЕНО УЧАСТИЕ</b>				
Емитиран капитал	0	0		
Премиян резерв	0	0		
Друг капитал	0	0		
Преоценъчни резерви и други оценъчни разлики	686	686		
Резерви (включително неразмеселени печалби)	27 149	27 149		
Изкупени обратно собствени акции	0	0		
Доход от текущата година	-715	-715		
Междинни дивиденди	0	0		
Малцинствено участие	0	0		
<b>ОБЩО КАПИТАЛ</b>	<b>27 120</b>	<b>27 120</b>		
<b>ОБЩО ПАСИВИ И КАПИТАЛ</b>	<b>53 751</b>	<b>33 577</b>	<b>17 284</b>	<b>2 890</b>





### ОТЧЕТ ЗА ДОХОДИТЕ

(декември 2013 г.)

(хил. лв.)

Продължаващи (непреустановени) дейности	Обща сума	в това число		
		в левове	в евро	в други валути
Финансови и оперативни приходи и разходи	2 790	614	2 069	107
Приходи от лихви	2 233	381	1 846	6
Разходи за лихви	166	29	110	27
Разходи за акционерен капитал, платим при поискване	0	0		
Приходи от дивиденди	0	0	0	0
Приходи от такси и комисиони	642	174	337	131
Разходи за такси и комисиони	11	4	4	3
Нетни реализирани печалби (загуби) от финансови активи и финансови пасиви, отчитани не по справедлива стойност в печалбата или загубата	0	0		
Нетни печалби (загуби) от финансови активи и пасиви, държани за търгуване	226	226		
Нетни печалби (загуби) от финансови активи и пасиви, отчитани по справедлива стойност в печалбата или загубата	0	0		
Нетни печалби (загуби) от отчитане на хеджиране	0	0		
Нетни валутни разлики	-131	-131		
Нетни печалби (загуби) от отписани активи, различни от държаните за продажба	-17	-17		
Други оперативни приходи	14	14		
Други оперативни разходи	0	0		
Административни разходи	2 641			
Амортизация	250			
Провизии	-1			
Обезценка	615			
Отрицателна репутация, призната незабавно в печалбата или загубата	0			
Дял от печалбата или загубата в асоциирани и съвместни предприятия, отчитани по метода на собствения капитал	0			
Печалба или загуба от нетекущи активи и групи от активи за изваждане от употреба, класифицирани като държани за продажба, без да са определени за преустановени дейности	0			
<b>ОБЩО ПЕЧАЛБА ИЛИ ЗАГУБА ОТ ПРОДЪЛЖАВАЩИ (НЕПРЕУСТАНОВЕНИ) ДЕЙНОСТИ ПРЕДИ ДАНЪЧНИ ОТЧИСЛЕНИЯ</b>	<b>-715</b>			
Данъчен разход (приход), свързан с печалбата или загубата от продължаващи (непреустановени) дейности	0			
<b>ОБЩО ПЕЧАЛБА ИЛИ ЗАГУБА ОТ ПРОДЪЛЖАВАЩИ (НЕПРЕУСТАНОВЕНИ) ДЕЙНОСТИ СЛЕД ДАНЪЧНИ ОТЧИСЛЕНИЯ</b>	<b>-715</b>			
Печалба или загуба след данъчни отчисления от преустановени дейности	0			
<b>ОБЩО ПЕЧАЛБА ИЛИ ЗАГУБА СЛЕД ДАНЪЧНИ ОТЧИСЛЕНИЯ И ПРЕУСТАНОВЕНИ ДЕЙНОСТИ</b>	<b>-715</b>			
Печалба или загуба, свързана с малцинствено участие	0			
<b>ПЕЧАЛБА ИЛИ ЗАГУБА, СВЪРЗАНА С АКЦИОНЕРИТЕ НА ПРЕДПРИЯТИЕТО МАЙКА</b>	<b>-715</b>			

**КРЕДИТИ И ПРИВЛЕЧЕНИ СРЕДСТВА КЪМ 31 ДЕКЕМВРИ 2013 г.**

(хил. лв.)

	Общо	в това число		
		в левове	в евро	в други валути
<b>КРЕДИТИ</b>				
<b>Кредити и аванси (бруто)</b>	<b>30 727</b>	<b>3 095</b>	<b>24 770</b>	<b>2 862</b>
Централни правителства	0	0	0	0
Кредитни институции	9 376	90	8 042	1 244
Институции, различни от кредитни	0	0	0	0
Предприятия (корпоративни клиенти)	19 265	2 619	15 039	1 607
Експозиции на дребно	2 086	386	1 689	11
<i>Жилищни ипотечни кредити за физически лица</i>	667	196	471	0
<i>Потребителски кредити</i>	1 419	190	1 218	11
<b>ПРИВЛЕЧЕНИ СРЕДСТВА</b>				
<b>Привлечени средства</b>	<b>26 425</b>	<b>6 366</b>	<b>17 243</b>	<b>2 816</b>
<i>От кредитни институции</i>	448	98	218	132
Депозити	447	97	218	132
Споразумения за обратно изкупуване (репо сделки)	0	0	0	0
Ползвани краткосрочни кредити (финансирания)	1	1	0	0
Ползвани дългосрочни кредити (финансирания)	0	0	0	0
<i>От институции, различни от кредитни</i>	17 650	4 844	11 750	1 056
Депозити	17 650	4 844	11 750	1 056
Споразумения за обратно изкупуване (репо сделки)	0	0	0	0
Ползвани краткосрочни кредити (финансирания)	0	0	0	0
Ползвани дългосрочни кредити (финансирания)	0	0	0	0
<i>От граждани и домакинства</i>	8 327	1 424	5 275	1 628
<i>Подчинен срочен дълг</i>	0	0	0	0
<i>Дългово-капиталови (хибридни) инструменти</i>	0	0	0	0



### СТАТУТ, ОРГАНИ НА УПРАВЛЕНИЕ И АКЦИОНЕРНО УЧАСТИЕ

<b>Лиценз, издаден от БНБ</b>	<p>Със Заповед № 100-000218 от 26 юни 1998 г. на управителя на БНБ се предоставя разрешение на Те-Дже Зираат Банкасъ със седалище Анкара, Република Турция, да извършва банкова дейност на територията на Република България чрез клон в София.</p> <p>Лицензът е актуализиран със:          Заповед № РД22-2280 от 25 октомври 2007 г. на управителя на БНБ в съответствие с изискванията на ЗКИ;          Заповед № РД22-2274 от 16 ноември 2009 г. на управителя на БНБ в съответствие с изискванията на ЗИД на ЗКИ.          Със Заповед № РД22-2274 от 14 юни 2010 г. на подуправителя на БНБ, ръководещ управление „Банков надзор“, е разрешено на банката да извършва платежни услуги по смисъла на Закона за платежните услуги и платежните системи</p>
<b>Съдебна регистрация</b>	<p>Вписана в Търговския регистър с Решение № 1 от 3 юли 1998 г. на СГС по фирмено дело № 8801 от 1998 г., парт. № 863, т. 15, с. 173; пререгистрирана в Търговския регистър към Агенцията по вписванията с ЕИК 121704731 съгласно удостоверение № 20080510122735 от 10 май 2008 г.</p>
<b>Адрес на клона</b>	<p>София 1301, ул. „Цар Самуил“ № 87          тел. 02/980 00 87          интернет страница: <a href="http://www.ziraatbank.bg">www.ziraatbank.bg</a></p>
<b>Органи на управление</b>	<p>Кязъм Гюндогар – управител          Фазилет Чавдар – заместник-управител</p>
<b>Акционери</b> (акционерно участие над 10%)	<p>Те-Дже Зираат Банкасъ (Т.С. Ziraat Bankasi A.Ş.), Република Турция – 100%</p>
<b>Одитор</b>	<p>БДО България ООД</p>

**БАЛАНС КЪМ 31 ДЕКЕМВРИ 2013 г.**

(хил. лв.)

	Балансова стойност	в това число		
		в левове	в евро	в други валути
<b>АКТИВИ</b>				
Парични средства и парични салда при централни банки	6 429	3 225	3 032	172
Финансови активи, държани за търгуване	0	0	0	0
Финансови активи, отчитани по справедлива стойност в печалбата или загубата	0	0	0	0
Финансови активи на разположение за продажба	34 903	12 074	11 289	11 540
Кредити и вземания (включително финансов лизинг)	48 664	27 168	20 631	865
Инвестиции, държани до падеж	0	0	0	0
Деривати – отчитане на хеджиране	0	0	0	0
Промени в справедливата стойност на хеджирани позиции в портфейл, хеджиран за лихвен риск	0	0	0	0
Материални активи	13 765	13 765	0	0
Нематериални активи	2 734	2 734	0	0
Инвестиции в асоциирани, дъщерни и съвместни предприятия (отчитани по метода на собствения капитал, включително репутация)	450	450	0	0
Данъчни активи	0	0	0	0
Други активи	3 154	2 574	580	0
Нетекущи активи и групи от активи за изваждане от употреба, класифицирани като държани за продажба	13 120	13 120	0	0
<b>ОБЩО АКТИВИ</b>	<b>123 219</b>	<b>75 110</b>	<b>35 532</b>	<b>12 577</b>
<b>ПАСИВИ</b>				
Депозити от централни банки	0	0	0	0
Финансови пасиви, държани за търгуване	0	0	0	0
Финансови пасиви, отчитани по справедлива стойност в печалбата или загубата	0	0	0	0
Финансови пасиви, отчитани по амортизирана стойност	89 014	52 422	24 994	11 598
Финансови пасиви, свързани с прехвърлени финансови активи	0	0	0	0
Деривати – отчитане на хеджиране	0	0	0	0
Промени в справедливата стойност на хеджирани позиции в портфейл, хеджиран за лихвен риск	0	0	0	0
Провизии	0	0	0	0
Данъчни пасиви	672	672	0	0
Други пасиви	502	502	0	0
Дялов капитал, платим при поискване (например кооперативни акции)	0	0	0	0
Пасиви, включени в групи от пасиви за изваждане от употреба, класифицирани като държани за продажба	0	0	0	0
<b>ОБЩО ПАСИВИ</b>	<b>90 188</b>	<b>53 596</b>	<b>24 994</b>	<b>11 598</b>
<b>КАПИТАЛ И МАЛЦИНСТВЕНО УЧАСТИЕ</b>				
Емитиран капитал	27 995	27 995		
Премия резерв	0	0		
Друг капитал	0	0		
Преоценъчни резерви и други оценъчни разлики	5 197	5 197		
Резерви (включително неразпределени печалби)	-248	-248		
Изкупени обратно собствени акции	0	0		
Доход от текущата година	87	87		
Междинни дивиденди	0	0		
Малцинствено участие	0	0		
<b>ОБЩО КАПИТАЛ</b>	<b>33 031</b>	<b>33 031</b>		
<b>ОБЩО ПАСИВИ И КАПИТАЛ</b>	<b>123 219</b>	<b>86 627</b>	<b>24 994</b>	<b>11 598</b>

Баланси, отчети за доходите и кредити и привлечени средства на отделните банки

### ОТЧЕТ ЗА ДОХОДИТЕ

(декември 2013 г.)

(хил. лв.)

Продължаващи (непреустановени) дейности	Обща сума	в това число		
		в левове	в евро	в други валути
Финансови и оперативни приходи и разходи	6 549	4 499	1 779	271
Приходи от лихви	4 311	1 900	1 953	458
Разходи за лихви	1 830	1 295	365	170
Разходи за акционерен капитал, платим при поискване	0	0		
Приходи от дивиденди	20	20	0	0
Приходи от такси и комисиони	2 152	1 929	216	7
Разходи за такси и комисиони	305	256	25	24
Нетни реализирани печалби (загуби) от финансови активи и финансови пасиви, отчитани не по справедлива стойност в печалбата или загубата	1 812	1 812		
Нетни печалби (загуби) от финансови активи и пасиви, държани за търгуване	85	85		
Нетни печалби (загуби) от финансови активи и пасиви, отчитани по справедлива стойност в печалбата или загубата	0	0		
Нетни печалби (загуби) от отчитане на хеджиране	0	0		
Нетни валутни разлики	-28	-28		
Нетни печалби (загуби) от отписани активи, различни от държаните за продажба	41	41		
Други оперативни приходи	294	294		
Други оперативни разходи	3	3		
Административни разходи	7 678			
Амортизация	865			
Провизии	0			
Обезценка	-2 079			
Отрицателна репутация, призната незабавно в печалбата или загубата	0			
Дял от печалбата или загубата в асоциирани и съвместни предприятия, отчитани по метода на собствения капитал	0			
Печалба или загуба от нетекущи активи и групи от активи за изваждане от употреба, класифицирани като държани за продажба, без да са определени за преустановени дейности	2			
<b>ОБЩО ПЕЧАЛБА ИЛИ ЗАГУБА ОТ ПРОДЪЛЖАВАЩИ (НЕПРЕУСТАНОВЕНИ) ДЕЙНОСТИ ПРЕДИ ДАНЪЧНИ ОТЧИСЛЕНИЯ</b>	<b>87</b>			
Данъчен разход (приход), свързан с печалбата или загубата от продължаващи (непреустановени) дейности	0			
<b>ОБЩО ПЕЧАЛБА ИЛИ ЗАГУБА ОТ ПРОДЪЛЖАВАЩИ (НЕПРЕУСТАНОВЕНИ) ДЕЙНОСТИ СЛЕД ДАНЪЧНИ ОТЧИСЛЕНИЯ</b>	<b>87</b>			
Печалба или загуба след данъчни отчисления от преустановени дейности	0			
<b>ОБЩО ПЕЧАЛБА ИЛИ ЗАГУБА СЛЕД ДАНЪЧНИ ОТЧИСЛЕНИЯ И ПРЕУСТАНОВЕНИ ДЕЙНОСТИ</b>	<b>87</b>			
Печалба или загуба, свързана с малцинствено участие	0			
<b>ПЕЧАЛБА ИЛИ ЗАГУБА, СВЪРЗАНА С АКЦИОНЕРИТЕ НА ПРЕДПРИЯТИЕТО МАЙКА</b>	<b>87</b>			

## КРЕДИТИ И ПРИВЛЕЧЕНИ СРЕДСТВА КЪМ 31 ДЕКЕМВРИ 2013 г.

(хил. лв.)

	Общо	в това число		
		в левове	в евро	в други валути
<b>КРЕДИТИ</b>				
<b>Кредити и аванси (бруто)</b>	<b>49 017</b>	<b>27 407</b>	<b>20 745</b>	<b>865</b>
Централни правителства	77	77	0	0
Кредитни институции	14 543	4 294	9 386	863
Институции, различни от кредитни	6 634	4 831	1 803	0
Предприятия (корпоративни клиенти)	18 214	9 588	8 624	2
Експозиции на дребно	9 549	8 617	932	0
<i>Жилищни ипотечни кредити за физически лица</i>	740	266	474	0
<i>Потребителски кредити</i>	8 809	8 351	458	0
<b>ПРИВЛЕЧЕНИ СРЕДСТВА</b>				
<b>Привлечени средства</b>	<b>89 014</b>	<b>52 422</b>	<b>24 994</b>	<b>11 598</b>
<i>От кредитни институции</i>	<i>56 859</i>	<i>32 707</i>	<i>14 672</i>	<i>9 480</i>
Депозити	55 194	31 042	14 672	9 480
Споразумения за обратно изкупуване (репо сделки)	1 665	1 665	0	0
Ползвани краткосрочни кредити (финансирания)	0	0	0	0
Ползвани дългосрочни кредити (финансирания)	0	0	0	0
<i>От институции, различни от кредитни</i>	<i>10 710</i>	<i>7 792</i>	<i>2 182</i>	<i>736</i>
Депозити	10 710	7 792	2 182	736
Споразумения за обратно изкупуване (репо сделки)	0	0	0	0
Ползвани краткосрочни кредити (финансирания)	0	0	0	0
Ползвани дългосрочни кредити (финансирания)	0	0	0	0
<i>От граждани и домакинства</i>	<i>21 445</i>	<i>11 923</i>	<i>8 140</i>	<i>1 382</i>
<i>Подчинен срочен дълг</i>	<i>0</i>	<i>0</i>	<i>0</i>	<i>0</i>
<i>Дългово-капиталови (хибридни) инструменти</i>	<i>0</i>	<i>0</i>	<i>0</i>	<i>0</i>

Баланси, отчети за доходите и кредити и привлечени средства на отделните банки

### СТАТУТ, ОРГАНИ НА УПРАВЛЕНИЕ И АКЦИОНЕРНО УЧАСТИЕ

<b>Лиценз, издаден от БНБ</b>	Лицензирана с Решение № 243 от 4 март 1992 г. на УС на БНБ в съответствие със Закона за банките и кредитното дело да извършва банкови сделки в страната. Лицензът е допълнен с Решение № 277 от 1 октомври 1993 г. на УС на БНБ за извършване на сделки и в чужбина. Лицензът е потвърден с Решение № 248 от 11 април 1997 г. на УС на БНБ. Лицензът е актуализиран със: Заповед №100-00570 от 23 декември 1999 г. на управителя на БНБ в съответствие със Закона за банките; Заповед № РД22-0852 от 7 май 2007 г. на управителя на БНБ в съответствие с изискванията на ЗКИ; Заповед № РД22-2268 от 16 ноември 2009 г. на управителя на БНБ в съответствие с изискванията на ЗИД на ЗКИ
<b>Съдебна регистрация</b>	Вписана в Търговския регистър с решение на СГС по фирмено дело № 24103 от 1992 г., парт. № 4542, т. 89, с. 180; пререгистрирана в Търговския регистър към Агенцията по вписванията с ЕИК 040534040 съгласно удостоверение № 20080528152148 от 28 май 2008 г.
<b>Адрес на централата</b>	София 1309, бул. „Тодор Александров“ № 141 тел. 02/9035 505; 02/9035 501; 02/9035 700 интернет страница: <a href="http://www.teximbank.bg">www.teximbank.bg</a>
<b>Органи на управление</b>	
Надзорен съвет	Апостол Лъчезаров Апостолов – председател Милен Георгиев Марков – заместник-председател Павлина Георгиева Найденова
Управителен съвет	Иглика Димитрова Логофетова – председател Темелко Валентинов Стойчев – изпълнителен директор Мария Петрова Видолова – изпълнителен директор Ивайло Лазаров Дончев – изпълнителен директор Анатолий Методиев Величков Румяна Стоилова Рускова
<b>Акционери</b> (акционерно участие над 10%)	Финанс Консултинг АД – 19.96%
<b>Одитор</b>	Делойт Одит ООД

**БАЛАНС КЪМ 31 ДЕКЕМВРИ 2013 г.**

(хил. лв.)

	Балансова стойност	в това число		
		в левове	в евро	в други валути
<b>АКТИВИ</b>				
Парични средства и парични салда при централни банки	96 811	76 514	13 310	6 987
Финансови активи, държани за търгуване	0	0	0	0
Финансови активи, отчитани по справедлива стойност в печалбата или загубата	0	0	0	0
Финансови активи на разположение за продажба	89	69	20	0
Кредити и вземания (включително финансов лизинг)	290 224	94 674	110 801	84 749
Инвестиции, държани до падеж	0	0	0	0
Деривати – отчитане на хеджиране	0	0	0	0
Промени в справедливата стойност на хеджирани позиции в портфейл, хеджиран за лихвен риск	0	0	0	0
Материални активи	9 086	1 328	0	7 758
Нематериални активи	1 435	1 074	0	361
Инвестиции в асоциирани, дъщерни и съвместни предприятия (отчитани по метода на собствения капитал, включително репутация)	1 696	1 696	0	0
Данъчни активи	101	1	0	100
Други активи	7 211	2 748	372	4 091
Нетекущи активи и групи от активи за изваждане от употреба, класифицирани като държани за продажба	1 372	1 372	0	0
<b>ОБЩО АКТИВИ</b>	<b>408 025</b>	<b>179 476</b>	<b>124 503</b>	<b>104 046</b>
<b>ПАСИВИ</b>				
Депозити от централни банки	0	0	0	0
Финансови пасиви, държани за търгуване	0	0	0	0
Финансови пасиви, отчитани по справедлива стойност в печалбата или загубата	0	0	0	0
Финансови пасиви, отчитани по амортизирана стойност	345 472	135 000	149 314	61 158
Финансови пасиви, свързани с прехвърлени финансови активи	0	0	0	0
Деривати – отчитане на хеджиране	33	0	33	0
Промени в справедливата стойност на хеджирани позиции в портфейл, хеджиран за лихвен риск	0	0	0	0
Провизии	189	189	0	0
Данъчни пасиви	0	0	0	0
Други пасиви	9 645	6 092	790	2 763
Дялов капитал, платим при поискване (например кооперативни акции)	0	0	0	0
Пасиви, включени в групи от пасиви за изваждане от употреба, класифицирани като държани за продажба	0	0	0	0
<b>ОБЩО ПАСИВИ</b>	<b>355 339</b>	<b>141 281</b>	<b>150 137</b>	<b>63 921</b>
<b>КАПИТАЛ И МАЛЦИНСТВЕНО УЧАСТИЕ</b>				
Емитиран капитал	70 400	70 400		
Премиен резерв	0	0		
Друг капитал	0	0		
Преоценъчни резерви и други оценъчни разлики	0	0		
Резерви (включително неразмесени печалби)	-22 006	-22 006		
Изкупени обратно собствени акции	0	0		
Доход от текущата година	4 292	4 292		
Междинни дивиденди	0	0		
Малцинствено участие	0	0		
<b>ОБЩО КАПИТАЛ</b>	<b>52 686</b>	<b>52 686</b>		
<b>ОБЩО ПАСИВИ И КАПИТАЛ</b>	<b>408 025</b>	<b>193 967</b>	<b>150 137</b>	<b>63 921</b>



**ОТЧЕТ ЗА ДОХОДИТЕ**  
 (декември 2013 г.)

(хил. лв.)

Продължаващи (непреустановени) дейности	Обща сума	в това число		
		в левове	в евро	в други валути
Финансови и оперативни приходи и разходи	34 747	20 495	4 504	9 748
Приходи от лихви	41 798	20 655	9 458	11 685
Разходи за лихви	13 246	5 642	5 235	2 369
Разходи за акционерен капитал, платим при поискване	0	0		
Приходи от дивиденди	7	7	0	0
Приходи от такси и комисиони	6 761	5 910	356	495
Разходи за такси и комисиони	1 227	1 089	75	63
Нетни реализирани печалби (загуби) от финансови активи и финансови пасиви, отчитани не по справедлива стойност в печалбата или загубата	-4	-4		
Нетни печалби (загуби) от финансови активи и пасиви, държани за търгуване	336	336		
Нетни печалби (загуби) от финансови активи и пасиви, отчитани по справедлива стойност в печалбата или загубата	0	0		
Нетни печалби (загуби) от отчитане на хеджиране	-33	-33		
Нетни валутни разлики	-237	-237		
Нетни печалби (загуби) от отписани активи, различни от държаните за продажба	0	0		
Други оперативни приходи	834	834		
Други оперативни разходи	242	242		
Административни разходи	18 875			
Амортизация	875			
Провизии	0			
Обезценка	10 676			
Отрицателна репутация, призната незабавно в печалбата или загубата	0			
Дял от печалбата или загубата в асоциирани и съвместни предприятия, отчитани по метода на собствения капитал	0			
Печалба или загуба от нетекущи активи и групи от активи за изваждане от употреба, класифицирани като държани за продажба, без да са определени за преустановени дейности	-29			
<b>ОБЩО ПЕЧАЛБА ИЛИ ЗАГУБА ОТ ПРОДЪЛЖАВАЩИ (НЕПРЕУСТАНОВЕНИ) ДЕЙНОСТИ ПРЕДИ ДАНЪЧНИ ОТЧИСЛЕНИЯ</b>	<b>4 292</b>			
Данъчен разход (приход), свързан с печалбата или загубата от продължаващи (непреустановени) дейности	0			
<b>ОБЩО ПЕЧАЛБА ИЛИ ЗАГУБА ОТ ПРОДЪЛЖАВАЩИ (НЕПРЕУСТАНОВЕНИ) ДЕЙНОСТИ СЛЕД ДАНЪЧНИ ОТЧИСЛЕНИЯ</b>	<b>4 292</b>			
Печалба или загуба след данъчни отчисления от преустановени дейности	0			
<b>ОБЩО ПЕЧАЛБА ИЛИ ЗАГУБА СЛЕД ДАНЪЧНИ ОТЧИСЛЕНИЯ И ПРЕУСТАНОВЕНИ ДЕЙНОСТИ</b>	<b>4 292</b>			
Печалба или загуба, свързана с малцинствено участие	0			
<b>ПЕЧАЛБА ИЛИ ЗАГУБА, СВЪРЗАНА С АКЦИОНЕРИТЕ НА ПРЕДПРИЯТИЕТО МАЙКА</b>	<b>4 292</b>			

**КРЕДИТИ И ПРИВЛЕЧЕНИ СРЕДСТВА КЪМ 31 ДЕКЕМВРИ 2013 г.**

(хил. лв.)

	Общо	в това число		
		в левове	в евро	в други валути
<b>КРЕДИТИ</b>				
<b>Кредити и аванси (бруто)</b>	<b>321 060</b>	<b>99 600</b>	<b>134 432</b>	<b>87 028</b>
Централни правителства	0	0	0	0
Кредитни институции	45 736	1	21 279	24 456
Институции, различни от кредитни	10 133	644	9 489	0
Предприятия (корпоративни клиенти)	107 898	6 161	98 051	3 686
Експозиции на дребно	157 293	92 794	5 613	58 886
<i>Жилищни ипотечни кредити за физически лица</i>	1 433	96	1 337	0
<i>Потребителски кредити</i>	155 860	92 698	4 276	58 886
<b>ПРИВЛЕЧЕНИ СРЕДСТВА</b>				
<b>Привлечени средства</b>	<b>345 472</b>	<b>135 000</b>	<b>149 314</b>	<b>61 158</b>
<i>От кредитни институции</i>	4 016	1 999	1 997	20
Депозити	4 016	1 999	1 997	20
Споразумения за обратно изкупуване (репо сделки)	0	0	0	0
Ползвани краткосрочни кредити (финансирания)	0	0	0	0
Ползвани дългосрочни кредити (финансирания)	0	0	0	0
<i>От институции, различни от кредитни</i>	162 641	53 787	76 216	32 638
Депозити	160 603	51 749	76 216	32 638
Споразумения за обратно изкупуване (репо сделки)	0	0	0	0
Ползвани краткосрочни кредити (финансирания)	0	0	0	0
Ползвани дългосрочни кредити (финансирания)	2 038	2 038	0	0
<i>От граждани и домакинства</i>	172 209	79 214	64 495	28 500
<i>Подчинен срочен дълг</i>	6 606	0	6 606	0
<i>Дългово-капиталови (хибридни) инструменти</i>	0	0	0	0

Баланси, отчети за доходите и кредити и привлечени средства на отделните банки

## СТАТУТ, ОРГАНИ НА УПРАВЛЕНИЕ И АКЦИОНЕРНО УЧАСТИЕ

<b>Лиценз, издаден от БНБ</b>	Лицензирана със Заповед № РД22-1067 от 13 август 2003 г. на управителя на БНБ да осъществява банкова дейност в страната и чужбина. Лицензът е актуализиран със: Заповед № РД 22-1560 от 20 юли 2007 г. на управителя на БНБ в съответствие с изискванията на ЗКИ; Заповед № РД 22-2270 от 16 ноември 2009 г. на управителя на БНБ в съответствие с изискванията на ЗИД на ЗКИ. Със Заповед № РД22-1651 от 3 август 2011 г. на подуправителя на БНБ, ръководещ управление „Банков надзор“, е разрешено на банката да промени наименованието си от „НЛБ Банка София“ АД на „Ти Би Ай Банк“ ЕАД
<b>Съдебна регистрация</b>	Вписана в Търговския регистър с Решение № 1 от 28 август 2003 г. на СГС по фирмено дело № 9270 от 2003 г., парт. № 78318, т. 927, рег. I, с. 158; пререгистрирана в Търговския регистър към Агенцията по вписванията с ЕИК 131134023 съгласно удостоверение № 20080317132719 от 17 март 2008 г.
<b>Адрес на централата</b>	София 1421, ул. „Димитър Хаджикоцев“ № 52–54 тел. 02/8163 777 интернет страница: <a href="http://www.tbibank.bg">www.tbibank.bg</a>
<b>Органи на управление</b>	
Надзорен съвет	Ариел Шалом Хасон Валентин Ангелов Гълъбов Цви Зив
Управителен съвет	Цветан Стефанов Петринин – председател и изпълнителен директор Нора Иванова Петкова – изпълнителен директор Иван Стефанов Иванов – изпълнителен директор Венкат Сарма Анантапантула
<b>Акционери</b> (акционерно участие над 10%)	Ти Би Ай Еф Файненшъл Сървисис Б.В. (TBIF Financial Services B.V.), Кралство Нидерландия – 100%
<b>Одитор</b>	ЪРНСТ и ЯНГ Одит ООД

**БАЛАНС КЪМ 31 ДЕКЕМВРИ 2013 г.**

(хил. лв.)

	Балансова стойност	в това число		
		в левове	в евро	в други валути
<b>АКТИВИ</b>				
Парични средства и парични салда при централни банки	33 527	18 199	14 351	977
Финансови активи, държани за търгуване	38 481	13 469	21 576	3 436
Финансови активи, отчитани по справедлива стойност в печалбата или загубата	0	0	0	0
Финансови активи на разположение за продажба	165	164	1	0
Кредити и вземания (включително финансов лизинг)	244 807	103 634	129 227	11 946
Инвестиции, държани до падеж	84 568	46 679	33 306	4 583
Деривати – отчитане на хеджиране	0	0	0	0
Промени в справедливата стойност на хеджирани позиции в портфейл, хеджиран за лихвен риск	0	0	0	0
Материални активи	3 280	3 280	0	0
Нематериални активи	629	629	0	0
Инвестиции в асоциирани, дъщерни и съвместни предприятия (отчитани по метода на собствения капитал, включително репутация)	25	25	0	0
Данъчни активи	422	422	0	0
Други активи	1 176	1 161	15	0
Нетекущи активи и групи от активи за изваждане от употреба, класифицирани като държани за продажба	10 360	10 360	0	0
<b>ОБЩО АКТИВИ</b>	<b>417 440</b>	<b>198 022</b>	<b>198 476</b>	<b>20 942</b>
<b>ПАСИВИ</b>				
Депозити от централни банки	0	0	0	0
Финансови пасиви, държани за търгуване	1 370	0	1 370	0
Финансови пасиви, отчитани по справедлива стойност в печалбата или загубата	0	0	0	0
Финансови пасиви, отчитани по амортизирана стойност	355 909	172 809	145 389	37 711
Финансови пасиви, свързани с прехвърлени финансови активи	0	0	0	0
Деривати – отчитане на хеджиране	0	0	0	0
Промени в справедливата стойност на хеджирани позиции в портфейл, хеджиран за лихвен риск	0	0	0	0
Провизии	257	257	0	0
Данъчни пасиви	289	289	0	0
Други пасиви	1 370	723	537	110
Дялов капитал, платим при поискване (например кооперативни акции)	0	0	0	0
Пасиви, включени в групи от пасиви за изваждане от употреба, класифицирани като държани за продажба	0	0	0	0
<b>ОБЩО ПАСИВИ</b>	<b>359 195</b>	<b>174 078</b>	<b>147 296</b>	<b>37 821</b>
<b>КАПИТАЛ И МАЛЦИНСТВЕНО УЧАСТИЕ</b>				
Емитиран капитал	68 000	68 000		
Премиян резерв	0	0		
Друг капитал	0	0		
Преоценъчни резерви и други оценъчни разлики	0	0		
Резерви (включително неразпределени печалби)	-6 891	-6 891		
Изкупени обратно собствени акции	0	0		
Доход от текущата година	-2 864	-2 864		
Междинни дивиденди	0	0		
Малцинствено участие	0	0		
<b>ОБЩО КАПИТАЛ</b>	<b>58 245</b>	<b>58 245</b>		
<b>ОБЩО ПАСИВИ И КАПИТАЛ</b>	<b>417 440</b>	<b>232 323</b>	<b>147 296</b>	<b>37 821</b>

**ОТЧЕТ ЗА ДОХОДИТЕ**

(декември 2013 г.)

(хил. лв.)

Продължаващи (непреустановени) дейности	Обща сума	в това число		
		в левове	в евро	в други валути
Финансови и оперативни приходи и разходи	13 717	8 771	4 561	385
Приходи от лихви	19 490	9 091	9 713	686
Разходи за лихви	11 625	5 196	6 039	390
Разходи за акционерен капитал, платим при поискване	0	0		
Приходи от дивиденди	30	30	0	0
Приходи от такси и комисиони	4 288	3 238	955	95
Разходи за такси и комисиони	336	262	68	6
Нетни реализирани печалби (загуби) от финансови активи и финансови пасиви, отчитани не по справедлива стойност в печалбата или загубата	30	30		
Нетни печалби (загуби) от финансови активи и пасиви, държани за търгуване	-2 866	-2 866		
Нетни печалби (загуби) от финансови активи и пасиви, отчитани по справедлива стойност в печалбата или загубата	0	0		
Нетни печалби (загуби) от отчитане на хеджиране	0	0		
Нетни валутни разлики	4 662	4 662		
Нетни печалби (загуби) от отписани активи, различни от държаните за продажба	-14	-14		
Други оперативни приходи	58	58		
Други оперативни разходи	0	0		
Административни разходи	10 886			
Амортизация	513			
Провизии	-126			
Обезценка	4 529			
Отрицателна репутация, призната незабавно в печалбата или загубата	0			
Дял от печалбата или загубата в асоциирани и съвместни предприятия, отчитани по метода на собствения капитал	0			
Печалба или загуба от нетекущи активи и групи от активи за изваждане от употреба, класифицирани като държани за продажба, без да са определени за преустановени дейности	-775			
<b>ОБЩО ПЕЧАЛБА ИЛИ ЗАГУБА ОТ ПРОДЪЛЖАВАЩИ (НЕПРЕУСТАНОВЕНИ) ДЕЙНОСТИ ПРЕДИ ДАНЪЧНИ ОТЧИСЛЕНИЯ</b>	<b>-2 860</b>			
Данъчен разход (приход), свързан с печалбата или загубата от продължаващи (непреустановени) дейности	4			
<b>ОБЩО ПЕЧАЛБА ИЛИ ЗАГУБА ОТ ПРОДЪЛЖАВАЩИ (НЕПРЕУСТАНОВЕНИ) ДЕЙНОСТИ СЛЕД ДАНЪЧНИ ОТЧИСЛЕНИЯ</b>	<b>-2 864</b>			
Печалба или загуба след данъчни отчисления от преустановени дейности	0			
<b>ОБЩО ПЕЧАЛБА ИЛИ ЗАГУБА СЛЕД ДАНЪЧНИ ОТЧИСЛЕНИЯ И ПРЕУСТАНОВЕНИ ДЕЙНОСТИ</b>	<b>-2 864</b>			
Печалба или загуба, свързана с малцинствено участие	0			
<b>ПЕЧАЛБА ИЛИ ЗАГУБА, СВЪРЗАНА С АКЦИОНЕРИТЕ НА ПРЕДПРИЯТИЕТО МАЙКА</b>	<b>-2 864</b>			

**КРЕДИТИ И ПРИВЛЕЧЕНИ СРЕДСТВА КЪМ 31 ДЕКЕМВРИ 2013 г.**

(хил. лв.)

	Общо	в това число		
		в левове	в евро	в други валути
<b>КРЕДИТИ</b>				
<b>Кредити и аванси (бруто)</b>	<b>257 207</b>	<b>112 727</b>	<b>131 765</b>	<b>12 715</b>
Централни правителства	522	522	0	0
Кредитни институции	35 065	4 113	21 444	9 508
Институции, различни от кредитни	4 104	702	3 392	10
Предприятия (корпоративни клиенти)	184 821	82 074	99 617	3 130
Експозиции на дребно	32 695	25 316	7 312	67
<i>Жилищни ипотечни кредити за физически лица</i>	5 694	3 256	2 438	0
<i>Потребителски кредити</i>	27 001	22 060	4 874	67
<b>ПРИВЛЕЧЕНИ СРЕДСТВА</b>				
<b>Привлечени средства</b>	<b>355 909</b>	<b>172 809</b>	<b>145 389</b>	<b>37 711</b>
<i>От кредитни институции</i>	2 387	0	34	2 353
Депозити	931	0	34	897
Споразумения за обратно изкупуване (репо сделки)	1 456	0	0	1 456
Ползвани краткосрочни кредити (финансирания)	0	0	0	0
Ползвани дългосрочни кредити (финансирания)	0	0	0	0
<i>От институции, различни от кредитни</i>	135 569	81 371	27 376	26 822
Депозити	135 531	81 333	27 376	26 822
Споразумения за обратно изкупуване (репо сделки)	0	0	0	0
Ползвани краткосрочни кредити (финансирания)	38	38	0	0
Ползвани дългосрочни кредити (финансирания)	0	0	0	0
<i>От граждани и домакинства</i>	217 953	91 438	117 979	8 536
<i>Подчинен срочен дълг</i>	0	0	0	0
<i>Дългово-капиталови (хибридни) инструменти</i>	0	0	0	0

Баланси, отчети за доходите и кредити и привлечени средства на отделните банки

**СТАТУТ, ОРГАНИ НА УПРАВЛЕНИЕ И АКЦИОНЕРНО УЧАСТИЕ**

<b>Лиценз, издаден от БНБ</b>	Лицензирана с Решение № 365 от 1 декември 1994 г. на УС на БНБ на основание чл. 9, ал. 1 от Закона за банките и кредитното дело да извършва банкови сделки на територията на страната. Лицензът е актуализиран със: Заповед № 100-00571 от 23 декември 1999 г. на управителя на БНБ в съответствие с изискванията на Закона за банките; Заповед № РД22-147 от 30 януари 2003 г. на управителя на БНБ за извършване на банкови сделки и в чужбина; Заповед № РД22-0854 от 7 май 2007 г. на управителя на БНБ в съответствие с изискванията на ЗКИ; Заповед № РД22-2267 от 16 ноември 2009 г. на управителя на БНБ в съответствие с изискванията на ЗИД на ЗКИ
<b>Съдебна регистрация</b>	Вписана в Търговския регистър с Решение № 748 от 29 януари 2002 г. на Пловдивския окръжен съд по фирмено дело № 4463 от 2001 г., парт. № 31, т. 23, с. 122; пререгистрирана в Търговския регистър към Агенцията по вписванията с ЕИК 813155318 съгласно удостоверение № 20080326092111 от 26 март 2008 г.
<b>Адрес на централата</b>	София 1000, ул. „Георг Вашингтон“ № 21 тел. 02/4037 900; 02/4037 985 интернет страница: <a href="http://www.tcebank.com">www.tcebank.com</a>
<b>Органи на управление</b>	
Надзорен съвет	Интернешънъл хоспитал сървис Ко – Япония, с представител Ейджи Йошида Артър Стърн Димитър Стоянов Вучев
Управителен съвет	Ваня Георгиева Василева – председател и изпълнителен директор Кирил Димитров Пендев – изпълнителен директор Димитър Христов Славчев
<b>Акционери</b> (акционерно участие над 10%)	Интернешънъл хоспитал сървис Ко (International Hospital Service Co.), Япония – 99.53%
<b>Одитор</b>	Делойт Одит ООД

**БАЛАНС КЪМ 31 ДЕКЕМВРИ 2013 г.**

(хил. лв.)

	Балансова стойност	в това число		
		в левове	в евро	в други валути
<b>АКТИВИ</b>				
Парични средства и парични салда при централни банки	97 755	49 979	46 962	814
Финансови активи, държани за търгуване	0	0	0	0
Финансови активи, отчитани по справедлива стойност в печалбата или загубата	0	0	0	0
Финансови активи на разположение за продажба	90 561	10 268	76 121	4 172
Кредити и вземания (включително финансов лизинг)	326 964	112 912	201 340	12 712
Инвестиции, държани до падеж	162 101	78 453	76 275	7 373
Деривати – отчитане на хеджиране	0	0	0	0
Промени в справедливата стойност на хеджирани позиции в портфейл, хеджиран за лихвен риск	0	0	0	0
Материални активи	22 686	22 686	0	0
Нематериални активи	296	296	0	0
Инвестиции в асоциирани, дъщерни и съвместни предприятия (отчитани по метода на собствения капитал, включително репутация)	34	34	0	0
Данъчни активи	126	126	0	0
Други активи	1 357	1 037	107	213
Нетекущи активи и групи от активи за изваждане от употреба, класифицирани като държани за продажба	1 954	1 954	0	0
<b>ОБЩО АКТИВИ</b>	<b>703 834</b>	<b>277 745</b>	<b>400 805</b>	<b>25 284</b>
<b>ПАСИВИ</b>				
Депозити от централни банки	0	0	0	0
Финансови пасиви, държани за търгуване	0	0	0	0
Финансови пасиви, отчитани по справедлива стойност в печалбата или загубата	0	0	0	0
Финансови пасиви, отчитани по амортизирана стойност	633 461	383 006	225 098	25 357
Финансови пасиви, свързани с прехвърлени финансови активи	0	0	0	0
Деривати – отчитане на хеджиране	0	0	0	0
Промени в справедливата стойност на хеджирани позиции в портфейл, хеджиран за лихвен риск	0	0	0	0
Провизии	215	215	0	0
Данъчни пасиви	0	0	0	0
Други пасиви	3 460	1 684	1 263	513
Дялов капитал, платим при поискване (например кооперативни акции)	0	0	0	0
Пасиви, включени в групи от пасиви за изваждане от употреба, класифицирани като държани за продажба	0	0	0	0
<b>ОБЩО ПАСИВИ</b>	<b>637 136</b>	<b>384 905</b>	<b>226 361</b>	<b>25 870</b>
<b>КАПИТАЛ И МАЛЦИНСТВЕНО УЧАСТИЕ</b>				
Емитиран капитал	50 000	50 000		
Премиен резерв	0	0		
Друг капитал	0	0		
Преоценъчни резерви и други оценъчни разлики	1 421	1 421		
Резерви (включително неразмърсени печалби)	14 802	14 802		
Изкупени обратно собствени акции	0	0		
Доход от текущата година	475	475		
Междинни дивиденди	0	0		
Малцинствено участие	0	0		
<b>ОБЩО КАПИТАЛ</b>	<b>66 698</b>	<b>66 698</b>		
<b>ОБЩО ПАСИВИ И КАПИТАЛ</b>	<b>703 834</b>	<b>451 603</b>	<b>226 361</b>	<b>25 870</b>





## ТЪРГОВСКА БАНКА Д

### ОТЧЕТ ЗА ДОХОДИТЕ

(декември 2013 г.)

(хил. лв.)

Продължаващи (непреустановени) дейности	Обща сума	в това число		
		в левове	в евро	в други валути
Финансови и оперативни приходи и разходи	31 351	14 270	15 590	1 491
Приходи от лихви	34 665	11 104	21 916	1 645
Разходи за лихви	18 108	8 020	9 613	475
Разходи за акционерен капитал, платим при поискване	0	0		
Приходи от дивиденди	1	1	0	0
Приходи от такси и комисиони	8 514	4 414	3 751	349
Разходи за такси и комисиони	738	246	464	28
Нетни реализирани печалби (загуби) от финансови активи и финансови пасиви, отчитани не по справедлива стойност в печалбата или загубата	1 918	1 918		
Нетни печалби (загуби) от финансови активи и пасиви, държани за търгуване	1 242	1 242		
Нетни печалби (загуби) от финансови активи и пасиви, отчитани по справедлива стойност в печалбата или загубата	0	0		
Нетни печалби (загуби) от отчитане на хеджиране	0	0		
Нетни валутни разлики	326	326		
Нетни печалби (загуби) от отписани активи, различни от държаните за продажба	2 946	2 946		
Други оперативни приходи	585	585		
Други оперативни разходи	0	0		
Административни разходи	18 814			
Амортизация	2 242			
Провизии	0			
Обезценка	9 767			
Отрицателна репутация, призната незабавно в печалбата или загубата	0			
Дял от печалбата или загубата в асоциирани и съвместни предприятия, отчитани по метода на собствения капитал	0			
Печалба или загуба от нетекущи активи и групи от активи за изваждане от употреба, класифицирани като държани за продажба, без да са определени за преустановени дейности	0			
<b>ОБЩО ПЕЧАЛБА ИЛИ ЗАГУБА ОТ ПРОДЪЛЖАВАЩИ (НЕПРЕУСТАНОВЕНИ) ДЕЙНОСТИ ПРЕДИ ДАНЪЧНИ ОТЧИСЛЕНИЯ</b>	<b>528</b>			
Данъчен разход (приход), свързан с печалбата или загубата от продължаващи (непреустановени) дейности	53			
<b>ОБЩО ПЕЧАЛБА ИЛИ ЗАГУБА ОТ ПРОДЪЛЖАВАЩИ (НЕПРЕУСТАНОВЕНИ) ДЕЙНОСТИ СЛЕД ДАНЪЧНИ ОТЧИСЛЕНИЯ</b>	<b>475</b>			
Печалба или загуба след данъчни отчисления от преустановени дейности	0			
<b>ОБЩО ПЕЧАЛБА ИЛИ ЗАГУБА СЛЕД ДАНЪЧНИ ОТЧИСЛЕНИЯ И ПРЕУСТАНОВЕНИ ДЕЙНОСТИ</b>	<b>475</b>			
Печалба или загуба, свързана с малцинствено участие	0			
<b>ПЕЧАЛБА ИЛИ ЗАГУБА, СВЪРЗАНА С АКЦИОНЕРИТЕ НА ПРЕДПРИЯТИЕТО МАЙКА</b>	<b>475</b>			

**КРЕДИТИ И ПРИВЛЕЧЕНИ СРЕДСТВА КЪМ 31 ДЕКЕМВРИ 2013 г.**

(хил. лв.)

	Общо	в това число		
		в левове	в евро	в други валути
<b>КРЕДИТИ</b>				
<b>Кредити и аванси (бруто)</b>	<b>340 266</b>	<b>115 777</b>	<b>211 416</b>	<b>13 073</b>
Централни правителства	36 193	25 889	10 304	0
Кредитни институции	12 055	7 063	2 570	2 422
Институции, различни от кредитни	513	0	513	0
Предприятия (корпоративни клиенти)	258 075	64 062	184 085	9 928
Експозиции на дребно	33 430	18 763	13 944	723
<i>Жилищни ипотечни кредити за физически лица</i>	5 224	455	4 769	0
<i>Потребителски кредити</i>	28 206	18 308	9 175	723
<b>ПРИВЛЕЧЕНИ СРЕДСТВА</b>				
<b>Привлечени средства</b>	<b>633 461</b>	<b>383 006</b>	<b>225 098</b>	<b>25 357</b>
<i>От кредитни институции</i>	<i>15 313</i>	<i>15 313</i>	<i>0</i>	<i>0</i>
Депозити	0	0	0	0
Споразумения за обратно изкупуване (репо сделки)	0	0	0	0
Ползвани краткосрочни кредити (финансирания)	0	0	0	0
Ползвани дългосрочни кредити (финансирания)	15 313	15 313	0	0
<i>От институции, различни от кредитни</i>	<i>372 473</i>	<i>267 306</i>	<i>86 782</i>	<i>18 385</i>
Депозити	372 066	266 899	86 782	18 385
Споразумения за обратно изкупуване (репо сделки)	0	0	0	0
Ползвани краткосрочни кредити (финансирания)	0	0	0	0
Ползвани дългосрочни кредити (финансирания)	407	407	0	0
<i>От граждани и домакинства</i>	<i>245 675</i>	<i>100 387</i>	<i>138 316</i>	<i>6 972</i>
<i>Подчинен срочен дълг</i>	<i>0</i>	<i>0</i>	<i>0</i>	<i>0</i>
<i>Дългово-капиталови (хибридни) инструменти</i>	<i>0</i>	<i>0</i>	<i>0</i>	<i>0</i>

Баланси, отчети за доходите и кредити и привлечени средства на отделните банки



## ТЪРГОВСКА БАНКА Д

### СТАТУТ, ОРГАНИ НА УПРАВЛЕНИЕ И АКЦИОНЕРНО УЧАСТИЕ

<b>Лиценз, издаден от БНБ</b>	Лицензирана със Заповед № 100-000101 от 12 март 1999 г. на управителя на БНБ в съответствие с изискванията на Закона за банките. Лицензът е актуализиран със: Заповед № РД 22-0862 от 7 май 2007 г. на управителя на БНБ в съответствие с изискванията на ЗКИ; Заповед № РД 22-2264 от 16 ноември 2009 г. на управителя на БНБ в съответствие с изискванията на ЗИД на ЗКИ
<b>Съдебна регистрация</b>	Вписана в Търговския регистър с Решение № 1 от 15 април 1999 г. на СГС по фирмено дело № 3936 от 1999 г., парт. № 50420, т. 547, с. 178; пререгистрирана в Търговския регистър към Агенцията по вписванията с ЕИК 121884560 съгласно удостоверение № 20080529100732 от 29 май 2008 г.
<b>Адрес на централата</b>	София 1606, бул. „Ген. Е. И. Тотлебен“ № 8 тел. 02/4641 171 интернет страница: <a href="http://www.dbank.bg">www.dbank.bg</a>
<b>Органи на управление</b>	
Надзорен съвет	Еленка Харизанова Манова Бахатин Гюрбюз Емел Фуат Гювен Валери Борисов Борисов
Управителен съвет	Анна Иванова Аспарухова – председател и изпълнителен директор Гълъбин Николов Гълъбов – изпълнителен директор Мартин Емилов Ганчев – изпълнителен директор Румен Димитров Петров Пламен Иванов Дерменджиев
<b>Акционери</b> (акционерно участие над 10%)	Фуат Гювен (Фуат Хюсниев Османов) – 100%
<b>Одитор</b>	КПМГ България ООД

**БАЛАНС КЪМ 31 ДЕКЕМВРИ 2013 г.**

(хил. лв.)

	Балансова стойност	в това число		
		в левове	в евро	в други валути
<b>АКТИВИ</b>				
Парични средства и парични салда при централни банки	728 729	343 663	372 760	12 306
Финансови активи, държани за търгуване	95 787	23 390	57 867	14 530
Финансови активи, отчитани по справедлива стойност в печалбата или загубата	61 549	1 191	60 358	0
Финансови активи на разположение за продажба	901 585	686 919	50 380	164 286
Кредити и вземания (включително финансов лизинг)	10 544 146	3 944 291	6 116 137	483 718
Инвестиции, държани до падеж	125 071	1 532	0	123 539
Деривати – отчитане на хеджиране	326	0	326	0
Промени в справедливата стойност на хеджирани позиции в портфейл, хеджиран за лихвен риск	0	0	0	0
Материални активи	153 508	153 508	0	0
Нематериални активи	24 591	24 591	0	0
Инвестиции в асоциирани, дъщерни и съвместни предприятия (отчитани по метода на собствения капитал, включително репутация)	49 004	49 004	0	0
Данъчни активи	9 159	9 159	0	0
Други активи	34 663	32 872	1 604	187
Нетекущи активи и групи от активи за изваждане от употреба, класифицирани като държани за продажба	0	0	0	0
<b>ОБЩО АКТИВИ</b>	<b>12 728 118</b>	<b>5 270 120</b>	<b>6 659 432</b>	<b>798 566</b>
<b>ПАСИВИ</b>				
Депозити от централни банки	0	0	0	0
Финансови пасиви, държани за търгуване	61 494	7 577	40 272	13 645
Финансови пасиви, отчитани по справедлива стойност в печалбата или загубата	0	0	0	0
Финансови пасиви, отчитани по амортизирана стойност	10 390 455	4 377 041	5 145 550	867 864
Финансови пасиви, свързани с прехвърлени финансови активи	0	0	0	0
Деривати – отчитане на хеджиране	4 079	0	2 327	1 752
Промени в справедливата стойност на хеджирани позиции в портфейл, хеджиран за лихвен риск	0	0	0	0
Провизии	39 967	13 709	8 521	17 737
Данъчни пасиви	11 622	11 622	0	0
Други пасиви	58 227	41 399	14 927	1 901
Дялов капитал, платим при поискване (например кооперативни акции)	0	0	0	0
Пасиви, включени в групи от пасиви за изваждане от употреба, класифицирани като държани за продажба	0	0	0	0
<b>ОБЩО ПАСИВИ</b>	<b>10 565 844</b>	<b>4 451 348</b>	<b>5 211 597</b>	<b>902 899</b>
<b>КАПИТАЛ И МАЛЦИНСТВЕНО УЧАСТИЕ</b>				
Емитиран капитал	285 777	285 777		
Премиен резерв	0	0		
Друг капитал	0	0		
Преоценъчни резерви и други оценъчни разлики	19 395	19 395		
Резерви (включително неразпределени печалби)	1 655 517	1 655 517		
Изкупени обратно собствени акции	0	0		
Доход от текущата година	201 585	201 585		
Междинни дивиденди	0	0		
Малцинствено участие	0	0		
<b>ОБЩО КАПИТАЛ</b>	<b>2 162 274</b>	<b>2 162 274</b>		
<b>ОБЩО ПАСИВИ И КАПИТАЛ</b>	<b>12 728 118</b>	<b>6 613 622</b>	<b>5 211 597</b>	<b>902 899</b>

Баланси, отчети за доходите и кредити и привлечени средства на отделните банки

**ОТЧЕТ ЗА ДОХОДИТЕ**  
 (декември 2013 г.)

(хил. лв.)

Продължаващи (непреустановени) дейности	Обща сума	в това число		
		в левове	в евро	в други валути
Финансови и оперативни приходи и разходи	649 833	377 414	255 293	17 126
Приходи от лихви	639 081	247 041	361 978	30 062
Разходи за лихви	221 942	68 191	136 142	17 609
Разходи за акционерен капитал, платим при поискване	0	0		
Приходи от дивиденди	1 205	1 205	0	0
Приходи от такси и комисиони	174 581	136 579	32 866	5 136
Разходи за такси и комисиони	9 482	5 610	3 409	463
Нетни реализирани печалби (загуби) от финансови активи и финансови пасиви, отчитани не по справедлива стойност в печалбата или загубата	4 131	4 131		
Нетни печалби (загуби) от финансови активи и пасиви, държани за търгуване	26 662	26 662		
Нетни печалби (загуби) от финансови активи и пасиви, отчитани по справедлива стойност в печалбата или загубата	310	310		
Нетни печалби (загуби) от отчитане на хеджиране	3	3		
Нетни валутни разлики	14 516	14 516		
Нетни печалби (загуби) от отписани активи, различни от държаните за продажба	922	922		
Други оперативни приходи	21 863	21 863		
Други оперативни разходи	2 017	2 017		
Административни разходи	221 047			
Амортизация	28 627			
Провизии	9 691			
Обезценка	165 774			
Отрицателна репутация, призната незабавно в печалбата или загубата	0			
Дял от печалбата или загубата в асоциирани и съвместни предприятия, отчитани по метода на собствения капитал	0			
Печалба или загуба от нетекущи активи и групи от активи за изваждане от употреба, класифицирани като държани за продажба, без да са определени за преустановени дейности	0			
<b>ОБЩО ПЕЧАЛБА ИЛИ ЗАГУБА ОТ ПРОДЪЛЖАВАЩИ (НЕПРЕУСТАНОВЕНИ) ДЕЙНОСТИ ПРЕДИ ДАНЪЧНИ ОТЧИСЛЕНИЯ</b>	<b>224 694</b>			
Данъчен разход (приход), свързан с печалбата или загубата от продължаващи (непреустановени) дейности	23 109			
<b>ОБЩО ПЕЧАЛБА ИЛИ ЗАГУБА ОТ ПРОДЪЛЖАВАЩИ (НЕПРЕУСТАНОВЕНИ) ДЕЙНОСТИ СЛЕД ДАНЪЧНИ ОТЧИСЛЕНИЯ</b>	<b>201 585</b>			
Печалба или загуба след данъчни отчисления от преустановени дейности	0			
<b>ОБЩО ПЕЧАЛБА ИЛИ ЗАГУБА СЛЕД ДАНЪЧНИ ОТЧИСЛЕНИЯ И ПРЕУСТАНОВЕНИ ДЕЙНОСТИ</b>	<b>201 585</b>			
Печалба или загуба, свързана с малцинствено участие	0			
<b>ПЕЧАЛБА ИЛИ ЗАГУБА, СВЪРЗАНА С АКЦИОНЕРИТЕ НА ПРЕДПРИЯТИЕТО МАЙКА</b>	<b>201 585</b>			

**КРЕДИТИ И ПРИВЛЕЧЕНИ СРЕДСТВА КЪМ 31 ДЕКЕМВРИ 2013 г.**

(хил. лв.)

	Общо	в това число		
		в левове	в евро	в други валути
<b>КРЕДИТИ</b>				
<b>Кредити и аванси (бруто)</b>	<b>11 354 846</b>	<b>4 234 230</b>	<b>6 614 372</b>	<b>506 244</b>
Централни правителства	299 611	42 617	256 994	0
Кредитни институции	1 841 958	944 852	667 105	230 001
Институции, различни от кредитни	196 716	86 761	109 727	228
Предприятия (корпоративни клиенти)	6 580 900	2 085 671	4 246 842	248 387
Експозиции на дребно	2 435 661	1 074 329	1 333 704	27 628
<i>Жилищни ипотечни кредити за физически лица</i>	<i>1 652 031</i>	<i>765 764</i>	<i>872 721</i>	<i>13 546</i>
<i>Потребителски кредити</i>	<i>783 630</i>	<i>308 565</i>	<i>460 983</i>	<i>14 082</i>
<b>ПРИВЛЕЧЕНИ СРЕДСТВА</b>				
<b>Привлечени средства</b>	<b>10 390 455</b>	<b>4 377 041</b>	<b>5 145 550</b>	<b>867 864</b>
<i>От кредитни институции</i>	<i>1 464 959</i>	<i>91 026</i>	<i>1 302 237</i>	<i>71 696</i>
Депозити	701 324	46 999	582 629	71 696
Споразумения за обратно изкупуване (репо сделки)	4 000	4 000	0	0
Ползвани краткосрочни кредити (финансирания)	0	0	0	0
Ползвани дългосрочни кредити (финансирания)	759 635	40 027	719 608	0
<i>От институции, различни от кредитни</i>	<i>4 445 076</i>	<i>2 421 708</i>	<i>1 736 004</i>	<i>287 364</i>
Депозити	4 439 864	2 416 496	1 736 004	287 364
Споразумения за обратно изкупуване (репо сделки)	0	0	0	0
Ползвани краткосрочни кредити (финансирания)	0	0	0	0
Ползвани дългосрочни кредити (финансирания)	5 212	5 212	0	0
<i>От граждани и домакинства</i>	<i>4 260 415</i>	<i>1 864 307</i>	<i>1 887 304</i>	<i>508 804</i>
<i>Подчинен срочен дълг</i>	<i>220 005</i>	<i>0</i>	<i>220 005</i>	<i>0</i>
<i>Дългово-капиталови (хибридни) инструменти</i>	<i>0</i>	<i>0</i>	<i>0</i>	<i>0</i>

Баланси, отчети за доходите и кредити и привлечени средства на отделните банки

**СТАТУТ, ОРГАНИ НА УПРАВЛЕНИЕ И АКЦИОНЕРНО УЧАСТИЕ**

<b>Лиценз, издаден от БНБ</b>	<p>Създадена с Постановление № 7 от 20 февруари 1964 г. на МС за извършване на валутни и кредитни операции в страната и чужбина. Получава лиценз за валутна дейност с Решение № 13 от 25 февруари 1991 г. на УС на БНБ.</p> <p>Лицензът е актуализиран със:</p> <p>Заповед № 100-00485 от 17 ноември 1999 г. на управителя на БНБ в съответствие с изискванията на Закона за банките;</p> <p>Заповед № РД22-0841 от 7 май 2007 г. на управителя на БНБ в съответствие с изискванията на ЗКИ;</p> <p>Заповед № РД22-2249 от 16 ноември 2009 г. на управителя на БНБ в съответствие с изискванията на ЗИД на ЗКИ</p>
<b>Съдебна регистрация</b>	<p>Вписана с определение № 17 от 21 февруари 1964 г. на Софийския районен съд по фирмено дело № 9 от 1964 г. и в Търговския регистър с решение на СГС по фирмено дело № 2010 от 1990 г., парт. № 503, т. 5, с. 99; пререгистрирана в Търговския регистър към Агенцията по вписванията с ЕИК 831919536 съгласно удостоверение № 20080218090731 от 18 февруари 2008 г.</p>
<b>Адрес на централата</b>	<p>София 1000, пл. „Света Неделя“ № 7          тел. 02/9232 111          интернет страница: <a href="http://www.unicreditbulbank.bg">www.unicreditbulbank.bg</a></p>
<b>Органи на управление</b>	
Надзорен съвет	<p>Роберт Задразил – председател          Алберто Девото – заместник-председател          Хайнц Майдлингер          Димитър Георгиев Желев          Симоне Маркучи          Фридерике Коц          Мауро Маскио</p>
Управителен съвет	<p>Левон Карекин Хампарцумян – председател и главен изпълнителен директор          Андреа Казини – заместник-председател и изпълнителен директор          Емилия Стефанова Палибачийска – главен финансов директор          Микеле Амадеи          Ивайло Русинов Главчовски          Цветанка Георгиева Минчева</p>
<b>Акционери</b> (акционерно участие над 10%)	<p>УниКредит Банк Аустрия АГ (UniCredit Bank Austria AG), Република Австрия – 99.45%</p>
<b>Одитор</b>	<p>КПМГ България ООД</p>



БАЛАНС КЪМ 31 ДЕКЕМВРИ 2013 г.

(хил. лв.)

	Балансова стойност	в това число		
		в левове	в евро	в други валути
<b>АКТИВИ</b>				
Парични средства и парични салда при централни банки	930 904	799 985	118 965	11 954
Финансови активи, държани за търгуване	131 833	97 491	21 209	13 133
Финансови активи, отчитани по справедлива стойност в печалбата или загубата	0	0	0	0
Финансови активи на разположение за продажба	216 039	40 916	163 693	11 430
Кредити и вземания (включително финансов лизинг)	2 104 582	1 007 338	879 788	217 456
Инвестиции, държани до падеж	160 253	69 837	90 416	0
Деривати – отчитане на хеджиране	0	0	0	0
Промени в справедливата стойност на хеджирани позиции в портфейл, хеджиран за лихвен риск	0	0	0	0
Материални активи	81 199	81 199	0	0
Нематериални активи	809	809	0	0
Инвестиции в асоциирани, дъщерни и съвместни предприятия (отчитани по метода на собствения капитал, включително репутация)	58 662	3 200	46 216	9 246
Данъчни активи	289	283	6	0
Други активи	58 187	56 957	1 089	141
Нетекущи активи и групи от активи за изваждане от употреба, класифицирани като държани за продажба	3 521	3 521	0	0
<b>ОБЩО АКТИВИ</b>	<b>3 746 278</b>	<b>2 161 536</b>	<b>1 321 382</b>	<b>263 360</b>
<b>ПАСИВИ</b>				
Депозити от централни банки	0	0	0	0
Финансови пасиви, държани за търгуване	10 860	0	0	10 860
Финансови пасиви, отчитани по справедлива стойност в печалбата или загубата	0	0	0	0
Финансови пасиви, отчитани по амортизирана стойност	3 371 554	2 050 820	1 118 048	202 686
Финансови пасиви, свързани с прехвърлени финансови активи	0	0	0	0
Деривати – отчитане на хеджиране	0	0	0	0
Промени в справедливата стойност на хеджирани позиции в портфейл, хеджиран за лихвен риск	0	0	0	0
Провизии	0	0	0	0
Данъчни пасиви	209	209	0	0
Други пасиви	6 684	6 264	315	105
Дялов капитал, платим при поискване (например кооперативни акции)	0	0	0	0
Пасиви, включени в групи от пасиви за изваждане от употреба, класифицирани като държани за продажба	0	0	0	0
<b>ОБЩО ПАСИВИ</b>	<b>3 389 307</b>	<b>2 057 293</b>	<b>1 118 363</b>	<b>213 651</b>
<b>КАПИТАЛ И МАЛЦИНСТВЕНО УЧАСТИЕ</b>				
Емитиран капитал	113 154	113 154		
Премиен резерв	79 444	79 444		
Друг капитал	0	0		
Преоценъчни резерви и други оценъчни разлики	233	233		
Резерви (включително неразпределени печалби)	153 343	153 343		
Изкупени обратно собствени акции	0	0		
Доход от текущата година	10 797	10 797		
Междинни дивиденди	0	0		
Малцинствено участие	0	0		
<b>ОБЩО КАПИТАЛ</b>	<b>356 971</b>	<b>356 971</b>		
<b>ОБЩО ПАСИВИ И КАПИТАЛ</b>	<b>3 746 278</b>	<b>2 414 264</b>	<b>1 118 363</b>	<b>213 651</b>




**ОТЧЕТ ЗА ДОХОДИТЕ**  
(декември 2013 г.)

(хил. лв.)

Продължаващи (непреустановени) дейности	Обща сума	в това число		
		в левове	в евро	в други валути
Финансови и оперативни приходи и разходи	123 239	85 629	33 520	4 090
Приходи от лихви	155 783	83 039	65 670	7 074
Разходи за лихви	101 167	59 421	37 321	4 425
Разходи за акционерен капитал, платим при поискване	0	0		
Приходи от дивиденди	789	786	0	3
Приходи от такси и комисиони	38 294	29 181	7 448	1 665
Разходи за такси и комисиони	5 275	2 771	2 277	227
Нетни реализирани печалби (загуби) от финансови активи и финансови пасиви, отчитани не по справедлива стойност в печалбата или загубата	18 991	18 991		
Нетни печалби (загуби) от финансови активи и пасиви, държани за търгуване	11 658	11 658		
Нетни печалби (загуби) от финансови активи и пасиви, отчитани по справедлива стойност в печалбата или загубата	0	0		
Нетни печалби (загуби) от отчитане на хеджиране	0	0		
Нетни валутни разлики	-1 115	-1 115		
Нетни печалби (загуби) от отписани активи, различни от държаните за продажба	4 172	4 172		
Други оперативни приходи	1 109	1 109		
Други оперативни разходи	0	0		
Административни разходи	97 690			
Амортизация	7 441			
Провизии	0			
Обезценка	6 233			
Отрицателна репутация, призната незабавно в печалбата или загубата	0			
Дял от печалбата или загубата в асоциирани и съвместни предприятия, отчитани по метода на собствения капитал	0			
Печалба или загуба от нетекущи активи и групи от активи за изваждане от употреба, класифицирани като държани за продажба, без да са определени за преустановени дейности	122			
<b>ОБЩО ПЕЧАЛБА ИЛИ ЗАГУБА ОТ ПРОДЪЛЖАВАЩИ (НЕПРЕУСТАНОВЕНИ) ДЕЙНОСТИ ПРЕДИ ДАНЪЧНИ ОТЧИСЛЕНИЯ</b>	<b>11 997</b>			
Данъчен разход (приход), свързан с печалбата или загубата от продължаващи (непреустановени) дейности	1 200			
<b>ОБЩО ПЕЧАЛБА ИЛИ ЗАГУБА ОТ ПРОДЪЛЖАВАЩИ (НЕПРЕУСТАНОВЕНИ) ДЕЙНОСТИ СЛЕД ДАНЪЧНИ ОТЧИСЛЕНИЯ</b>	<b>10 797</b>			
Печалба или загуба след данъчни отчисления от преустановени дейности	0			
<b>ОБЩО ПЕЧАЛБА ИЛИ ЗАГУБА СЛЕД ДАНЪЧНИ ОТЧИСЛЕНИЯ И ПРЕУСТАНОВЕНИ ДЕЙНОСТИ</b>	<b>10 797</b>			
Печалба или загуба, свързана с малцинствено участие	0			
<b>ПЕЧАЛБА ИЛИ ЗАГУБА, СВЪРЗАНА С АКЦИОНЕРИТЕ НА ПРЕДПРИЯТИЕТО МАЙКА</b>	<b>10 797</b>			



КРЕДИТИ И ПРИВЛЕЧЕНИ СРЕДСТВА КЪМ 31 ДЕКЕМВРИ 2013 г.

(хил. лв.)

	Общо	в това число		
		в левове	в евро	в други валути
<b>КРЕДИТИ</b>				
<b>Кредити и аванси (бруто)</b>	<b>2 132 232</b>	<b>1 032 935</b>	<b>881 832</b>	<b>217 465</b>
Централни правителства	8 748	8 748	0	0
Кредитни институции	298 247	31 075	132 509	134 663
Институции, различни от кредитни	150 346	96 626	39 582	14 138
Предприятия (корпоративни клиенти)	1 447 441	699 952	678 977	68 512
Експозиции на дребно	227 450	196 534	30 764	152
<i>Жилищни ипотечни кредити за физически лица</i>	<i>67 086</i>	<i>42 379</i>	<i>24 660</i>	<i>47</i>
<i>Потребителски кредити</i>	<i>160 364</i>	<i>154 155</i>	<i>6 104</i>	<i>105</i>
<b>ПРИВЛЕЧЕНИ СРЕДСТВА</b>				
<b>Привлечени средства</b>	<b>3 371 554</b>	<b>2 050 820</b>	<b>1 118 048</b>	<b>202 686</b>
<i>От кредитни институции</i>	<i>16 125</i>	<i>4 541</i>	<i>10 971</i>	<i>613</i>
Депозити	16 125	4 541	10 971	613
Споразумения за обратно изкупуване (репо сделки)	0	0	0	0
Ползвани краткосрочни кредити (финансирания)	0	0	0	0
Ползвани дългосрочни кредити (финансирания)	0	0	0	0
<i>От институции, различни от кредитни</i>	<i>1 136 870</i>	<i>773 763</i>	<i>314 416</i>	<i>48 691</i>
Депозити	1 136 580	773 473	314 416	48 691
Споразумения за обратно изкупуване (репо сделки)	0	0	0	0
Ползвани краткосрочни кредити (финансирания)	0	0	0	0
Ползвани дългосрочни кредити (финансирания)	290	290	0	0
<i>От граждани и домакинства</i>	<i>2 148 662</i>	<i>1 272 516</i>	<i>722 764</i>	<i>153 382</i>
<i>Подчинен срочен дълг</i>	<i>0</i>	<i>0</i>	<i>0</i>	<i>0</i>
<i>Дългово-капиталови (хибридни) инструменти</i>	<i>69 897</i>	<i>0</i>	<i>69 897</i>	<i>0</i>

Баланси, отчети за доходите и кредити и привлечени средства на отделните банки

## СТАТУТ, ОРГАНИ НА УПРАВЛЕНИЕ И АКЦИОНЕРНО УЧАСТИЕ

<b>Лиценз, издаден от БНБ</b>	Лицензирана с Протокол № 14 от 25 февруари 1991 г. на БНБ-ЦУ да извършва банкови сделки в страната. Лицензът е актуализиран със: Заповед № 100-000398 от 11 ноември 1998 г. на УС на БНБ за извършване на банкови сделки и в чужбина; Заповед № 100-00493 от 17 ноември 1999 г. на управителя на БНБ в съответствие с изискванията на Закона за банките; Заповед № РД22-0849 от 7 май 2007 г. на управителя на БНБ в съответствие с изискванията на ЗКИ; Заповед № РД 22-2256 от 16 ноември 2009 г. на управителя на БНБ в съответствие с изискванията на ЗИД на ЗКИ
<b>Съдебна регистрация</b>	Вписана в Търговския регистър с решение от 28 март 1991 г. на СГС по фирмено дело № 5227 от 1991 г., парт. № 334, т. 4, с. 11; пререгистрирана в Търговския регистър към Агенцията по вписванията с ЕИК 831447150 съгласно удостоверение № 20080718100200 от 18 юли 2008 г.
<b>Адрес на централата</b>	София 1086, ул. „Г. С. Раковски“ № 103 тел. 02/9266 266 интернет страница: <a href="http://www.ccbank.bg">www.ccbank.bg</a>
<b>Органи на управление</b>	
Надзорен съвет	Иво Каменов Георгиев – председател Централен кооперативен съюз, представляван от Петър Иванов Стефанов Марин Великов Митев
Управителен съвет	Александър Асенов Воденичаров – председател Цветан Цанков Ботев – заместник-председател Георги Димитров Константинов – изпълнителен директор Сава Маринов Стойнов – изпълнителен директор Александър Димитров Керезов Бисер Йорданов Славков Цветанка Донкова Крумова Георги Косев Костов
Прокурист	Тихомир Ангелов Атанасов
<b>Акционери</b> (акционерно участие над 10%)	ЦКБ груп ЕАД – 68.56%
<b>Одитор</b>	Делойт Одит ООД

**БАЛАНС КЪМ 31 ДЕКЕМВРИ 2013 г.**

(хил. лв.)

	Балансова стойност	в това число		
		в левове	в евро	в други валути
<b>АКТИВИ</b>				
Парични средства и парични салда при централни банки	264 063	92 936	169 206	1 921
Финансови активи, държани за търгуване	9 243	1	8 356	886
Финансови активи, отчитани по справедлива стойност в печалбата или загубата	0	0	0	0
Финансови активи на разположение за продажба	32 771	3 287	1 988	27 496
Кредити и вземания (включително финансов лизинг)	1 119 972	372 552	701 340	46 080
Инвестиции, държани до падеж	0	0	0	0
Деривати – отчитане на хеджиране	0	0	0	0
Промени в справедливата стойност на хеджирани позиции в портфейл, хеджиран за лихвен риск	0	0	0	0
Материални активи	5 937	5 937	0	0
Нематериални активи	4 992	4 992	0	0
Инвестиции в асоциирани, дъщерни и съвместни предприятия (отчитани по метода на собствения капитал, включително репутация)	0	0	0	0
Данъчни активи	94	94	0	0
Други активи	2 017	1 725	257	35
Нетекущи активи и групи от активи за изваждане от употреба, класифицирани като държани за продажба	10 145	10 145	0	0
<b>ОБЩО АКТИВИ</b>	<b>1 449 234</b>	<b>491 669</b>	<b>881 147</b>	<b>76 418</b>
<b>ПАСИВИ</b>				
Депозити от централни банки	0	0	0	0
Финансови пасиви, държани за търгуване	0	0	0	0
Финансови пасиви, отчитани по справедлива стойност в печалбата или загубата	0	0	0	0
Финансови пасиви, отчитани по амортизирана стойност	1 244 316	537 447	630 778	76 091
Финансови пасиви, свързани с прехвърлени финансови активи	0	0	0	0
Деривати – отчитане на хеджиране	0	0	0	0
Промени в справедливата стойност на хеджирани позиции в портфейл, хеджиран за лихвен риск	0	0	0	0
Провизии	414	260	153	1
Данъчни пасиви	0	0	0	0
Други пасиви	3 488	2 722	766	0
Дялов капитал, платим при поискване (например кооперативни акции)	0	0	0	0
Пасиви, включени в групи от пасиви за изваждане от употреба, класифицирани като държани за продажба	0	0	0	0
<b>ОБЩО ПАСИВИ</b>	<b>1 248 218</b>	<b>540 429</b>	<b>631 697</b>	<b>76 092</b>
<b>КАПИТАЛ И МАЛЦИНСТВЕНО УЧАСТИЕ</b>				
Емитиран капитал	122 465	122 465		
Премиен резерв	0	0		
Друг капитал	0	0		
Преоценъчни резерви и други оценъчни разлики	1 357	1 357		
Резерви (включително неразмесени печалби)	70 201	70 201		
Изкупени обратно собствени акции	0	0		
Доход от текущата година	6 993	6 993		
Междинни дивиденди	0	0		
Малцинствено участие	0	0		
<b>ОБЩО КАПИТАЛ</b>	<b>201 016</b>	<b>201 016</b>		
<b>ОБЩО ПАСИВИ И КАПИТАЛ</b>	<b>1 449 234</b>	<b>741 445</b>	<b>631 697</b>	<b>76 092</b>

Баланси, отчети за доходите и кредити и привлечени средства на отделните банки

## ОТЧЕТ ЗА ДОХОДИТЕ

(декември 2013 г.)

(хил. лв.)

Продължаващи (непреустановени) дейности	Обща сума	в това число		
		в левове	в евро	в други валути
Финансови и оперативни приходи и разходи	74 821	31 436	43 052	333
Приходи от лихви	89 305	31 028	56 695	1 582
Разходи за лихви	39 113	16 139	21 257	1 717
Разходи за акционерен капитал, платим при поискване	0	0		
Приходи от дивиденди	57	57	0	0
Приходи от такси и комисиони	22 946	13 265	9 149	532
Разходи за такси и комисиони	2 656	1 057	1 535	64
Нетни реализирани печалби (загуби) от финансови активи и финансови пасиви, отчитани не по справедлива стойност в печалбата или загубата	902	902		
Нетни печалби (загуби) от финансови активи и пасиви, държани за търгуване	1 399	1 399		
Нетни печалби (загуби) от финансови активи и пасиви, отчитани по справедлива стойност в печалбата или загубата	0	0		
Нетни печалби (загуби) от отчитане на хеджиране	0	0		
Нетни валутни разлики	197	197		
Нетни печалби (загуби) от отписани активи, различни от държаните за продажба	1	1		
Други оперативни приходи	1 783	1 783		
Други оперативни разходи	0	0		
Административни разходи	38 026			
Амортизация	3 127			
Провизии	-280			
Обезценка	26 129			
Отрицателна репутация, призната незабавно в печалбата или загубата	0			
Дял от печалбата или загубата в асоциирани и съвместни предприятия, отчитани по метода на собствения капитал	0			
Печалба или загуба от нетекущи активи и групи от активи за изваждане от употреба, класифицирани като държани за продажба, без да са определени за преустановени дейности	0			
<b>ОБЩО ПЕЧАЛБА ИЛИ ЗАГУБА ОТ ПРОДЪЛЖАВАЩИ (НЕПРЕУСТАНОВЕНИ) ДЕЙНОСТИ ПРЕДИ ДАНЪЧНИ ОТЧИСЛЕНИЯ</b>	<b>7 819</b>			
Данъчен разход (приход), свързан с печалбата или загубата от продължаващи (непреустановени) дейности	826			
<b>ОБЩО ПЕЧАЛБА ИЛИ ЗАГУБА ОТ ПРОДЪЛЖАВАЩИ (НЕПРЕУСТАНОВЕНИ) ДЕЙНОСТИ СЛЕД ДАНЪЧНИ ОТЧИСЛЕНИЯ</b>	<b>6 993</b>			
Печалба или загуба след данъчни отчисления от преустановени дейности	0			
<b>ОБЩО ПЕЧАЛБА ИЛИ ЗАГУБА СЛЕД ДАНЪЧНИ ОТЧИСЛЕНИЯ И ПРЕУСТАНОВЕНИ ДЕЙНОСТИ</b>	<b>6 993</b>			
Печалба или загуба, свързана с малцинствено участие	0			
<b>ПЕЧАЛБА ИЛИ ЗАГУБА, СВЪРЗАНА С АКЦИОНЕРИТЕ НА ПРЕДПРИЯТИЕТО МАЙКА</b>	<b>6 993</b>			

**КРЕДИТИ И ПРИВЛЕЧЕНИ СРЕДСТВА КЪМ 31 ДЕКЕМВРИ 2013 г.**

(хил. лв.)

	Общо	в това число		
		в левове	в евро	в други валути
<b>КРЕДИТИ</b>				
<b>Кредити и аванси (бруто)</b>	<b>1 229 298</b>	<b>418 233</b>	<b>764 359</b>	<b>46 706</b>
Централни правителства	887	887	0	0
Кредитни институции	50 803	504	4 223	46 076
Институции, различни от кредитни	351	0	351	0
Предприятия (корпоративни клиенти)	749 742	297 333	451 783	626
Експозиции на дребно	427 515	119 509	308 002	4
<i>Жилищни ипотечни кредити за физически лица</i>	<i>255 517</i>	<i>37 710</i>	<i>217 807</i>	<i>0</i>
<i>Потребителски кредити</i>	<i>171 998</i>	<i>81 799</i>	<i>90 195</i>	<i>4</i>
<b>ПРИВЛЕЧЕНИ СРЕДСТВА</b>				
<b>Привлечени средства</b>	<b>1 244 316</b>	<b>537 447</b>	<b>630 778</b>	<b>76 091</b>
<i>От кредитни институции</i>	<i>294 428</i>	<i>40 644</i>	<i>253 784</i>	<i>0</i>
Депозити	240 448	616	239 832	0
Споразумения за обратно изкупуване (репо сделки)	0	0	0	0
Ползвани краткосрочни кредити (финансирания)	19 003	5 051	13 952	0
Ползвани дългосрочни кредити (финансирания)	34 977	34 977	0	0
<i>От институции, различни от кредитни</i>	<i>491 133</i>	<i>281 599</i>	<i>167 248</i>	<i>42 286</i>
Депозити	472 652	278 492	151 874	42 286
Споразумения за обратно изкупуване (репо сделки)	0	0	0	0
Ползвани краткосрочни кредити (финансирания)	15 374	0	15 374	0
Ползвани дългосрочни кредити (финансирания)	3 107	3 107	0	0
<i>От граждани и домакинства</i>	<i>458 755</i>	<i>215 204</i>	<i>209 746</i>	<i>33 805</i>
<i>Подчинен срочен дълг</i>	<i>0</i>	<i>0</i>	<i>0</i>	<i>0</i>
<i>Дългово-капиталови (хибридни) инструменти</i>	<i>0</i>	<i>0</i>	<i>0</i>	<i>0</i>

Баланси, отчети за доходите и кредити и привлечени средства на отделните банки

## СТАТУТ, ОРГАНИ НА УПРАВЛЕНИЕ И АКЦИОНЕРНО УЧАСТИЕ

<b>Лиценз, издаден от БНБ</b>	Лицензирана с Решение № 323 от 20 октомври 1994 г. на УС на БНБ да извършва банкови сделки на територията на страната по Закона за банките и кредитното дело. Лицензът е актуализиран със: Решение № 96 от 30 юни 1995 г. на УС на БНБ и с Решение № 10 от 4 януари 1996 г. на УС на БНБ да извършва банкови сделки и в чужбина; Заповед № 100-00494 от 17 ноември 1999 г. на управителя на БНБ в съответствие с изискванията на Закона за банките; Заповед № РД22-0858 от 7 май 2007 г. на управителя на БНБ в съответствие с изискванията на ЗКИ; Заповед № РД22-2262 от 16 ноември 2009 г. на управителя на БНБ в съответствие с изискванията на ЗИД на ЗКИ
<b>Съдебна регистрация</b>	Вписана в Търговския регистър с решение на СГС по фирмено дело № 31533 от 1992 г., парт. № 648, т. 12, с. 75; пререгистрирана в Търговския регистър към Агенцията по вписванията с ЕИК 831596033 съгласно удостоверение № 20080311142437 от 11 март 2008 г.
<b>Адрес на централата</b>	София 1606, бул. „Ген. Е. И. Тотлебен“ № 30–32 тел. 02/9153 333 интернет страница: <a href="http://www.unionbank.bg">www.unionbank.bg</a>
<b>Органи на управление</b>	
Надзорен съвет	Първа инвестиционна банка АД Делчо Петров Кръстев Божидар Михайлов Тодоров Неделчо Василев Неделчев
Управителен съвет	Милка Димитрова Тодорова – изпълнителен директор Павел Петров Яначков – изпълнителен директор Васил Александров Трифонов Минка Николова Михайлова
<b>Акционери</b> (акционерно участие над 10%)	Първа инвестиционна банка АД, Република България – 100%
<b>Одитор</b>	КПМГ България ООД

**Забележки:** Справката за статута на банката, органите на управление и акционерното участие отразява състоянието към 19 декември 2013 г., след придобиването от „Първа инвестиционна банка“ АД на 100% от акциите на „МКБ Юнионбанк“ ЕАД и след промяната в наименованието на банката – Юнионбанк. Вливането на „Юнионбанк“ в „Първа инвестиционна банка“ АД и заличаването ѝ без ликвидация е вписано в Търговския регистър на 4 март 2014 г.

## БАЛАНС КЪМ 31 ДЕКЕМВРИ 2013 г.

(хил. лв.)

	Балансова стойност	в това число		
		в левове	в евро	в други валути
<b>АКТИВИ</b>				
Парични средства и парични салда при централни банки	700 685	502 424	187 532	10 729
Финансови активи, държани за търгуване	19 663	4 742	14 689	232
Финансови активи, отчитани по справедлива стойност в печалбата или загубата	0	0	0	0
Финансови активи на разположение за продажба	135 901	7 480	28 701	99 720
Кредити и вземания (включително финансов лизинг)	4 731 170	1 837 604	2 725 149	168 417
Инвестиции, държани до падеж	0	0	0	0
Деривати – отчитане на хеджиране	0	0	0	0
Промени в справедливата стойност на хеджирани позиции в портфейл, хеджиран за лихвен риск	0	0	0	0
Материални активи	55 120	55 120	0	0
Нематериални активи	33 195	33 195	0	0
Инвестиции в асоциирани, дъщерни и съвместни предприятия (отчитани по метода на собствения капитал, включително репутация)	0	0	0	0
Данъчни активи	1 503	1 503	0	0
Други активи	13 131	7 778	2 787	2 566
Нетекущи активи и групи от активи за изваждане от употреба, класифицирани като държани за продажба	7 147	7 147	0	0
<b>ОБЩО АКТИВИ</b>	<b>5 697 515</b>	<b>2 456 993</b>	<b>2 958 858</b>	<b>281 664</b>
<b>ПАСИВИ</b>				
Депозити от централни банки	0	0	0	0
Финансови пасиви, държани за търгуване	2 406	53	2 353	0
Финансови пасиви, отчитани по справедлива стойност в печалбата или загубата	0	0	0	0
Финансови пасиви, отчитани по амортизирана стойност	4 829 125	2 743 786	1 732 503	352 836
Финансови пасиви, свързани с прехвърлени финансови активи	0	0	0	0
Деривати – отчитане на хеджиране	4 794	0	1 150	3 644
Промени в справедливата стойност на хеджирани позиции в портфейл, хеджиран за лихвен риск	0	0	0	0
Провизии	6 142	6 119	23	0
Данъчни пасиви	3 770	3 770	0	0
Други пасиви	26 046	17 453	5 701	2 892
Дялов капитал, платим при поискване (например кооперативни акции)	0	0	0	0
Пасиви, включени в групи от пасиви за изваждане от употреба, класифицирани като държани за продажба	0	0	0	0
<b>ОБЩО ПАСИВИ</b>	<b>4 872 283</b>	<b>2 771 181</b>	<b>1 741 730</b>	<b>359 372</b>
<b>КАПИТАЛ И МАЛЦИНСТВЕНО УЧАСТИЕ</b>				
Емитиран капитал	452 753	452 753		
Премиен резерв	0	0		
Друг капитал	0	0		
Преоценъчни резерви и други оценъчни разлики	3 951	3 951		
Резерви (включително неразмърсени печалби)	343 345	343 345		
Изкупени обратно собствени акции	0	0		
Доход от текущата година	25 183	25 183		
Междинни дивиденди	0	0		
Малцинствено участие	0	0		
<b>ОБЩО КАПИТАЛ</b>	<b>825 232</b>	<b>825 232</b>		
<b>ОБЩО ПАСИВИ И КАПИТАЛ</b>	<b>5 697 515</b>	<b>3 596 413</b>	<b>1 741 730</b>	<b>359 372</b>



**ОТЧЕТ ЗА ДОХОДИТЕ**  
(декември 2013 г.)

(хил. лв.)

Продължаващи (непреустановени) дейности	Обща сума	в това число		
		в левове	в евро	в други валути
Финансови и оперативни приходи и разходи	264 938	145 449	117 112	2 377
Приходи от лихви	370 747	187 022	168 129	15 596
Разходи за лихви	175 024	96 529	63 565	14 930
Разходи за акционерен капитал, платим при поискване	0	0		
Приходи от дивиденди	621	612	0	9
Приходи от такси и комисиони	63 135	45 254	15 408	2 473
Разходи за такси и комисиони	15 490	11 859	2 860	771
Нетни реализирани печалби (загуби) от финансови активи и финансови пасиви, отчитани не по справедлива стойност в печалбата или загубата	1 639	1 639		
Нетни печалби (загуби) от финансови активи и пасиви, държани за търгуване	9 592	9 592		
Нетни печалби (загуби) от финансови активи и пасиви, отчитани по справедлива стойност в печалбата или загубата	0	0		
Нетни печалби (загуби) от отчитане на хеджиране	-40	-40		
Нетни валутни разлики	241	241		
Нетни печалби (загуби) от отписани активи, различни от държаните за продажба	-541	-541		
Други оперативни приходи	10 058	10 058		
Други оперативни разходи	0	0		
Административни разходи	135 862			
Амортизация	12 567			
Провизии	1 073			
Обезценка	86 879			
Отрицателна репутация, призната незабавно в печалбата или загубата	0			
Дял от печалбата или загубата в асоциирани и съвместни предприятия, отчитани по метода на собствения капитал	0			
Печалба или загуба от нетекущи активи и групи от активи за изваждане от употреба, класифицирани като държани за продажба, без да са определени за преустановени дейности	-404			
<b>ОБЩО ПЕЧАЛБА ИЛИ ЗАГУБА ОТ ПРОДЪЛЖАВАЩИ (НЕПРЕУСТАНОВЕНИ) ДЕЙНОСТИ ПРЕДИ ДАНЪЧНИ ОТЧИСЛЕНИЯ</b>	<b>28 153</b>			
Данъчен разход (приход), свързан с печалбата или загубата от продължаващи (непреустановени) дейности	2 970			
<b>ОБЩО ПЕЧАЛБА ИЛИ ЗАГУБА ОТ ПРОДЪЛЖАВАЩИ (НЕПРЕУСТАНОВЕНИ) ДЕЙНОСТИ СЛЕД ДАНЪЧНИ ОТЧИСЛЕНИЯ</b>	<b>25 183</b>			
Печалба или загуба след данъчни отчисления от преустановени дейности	0			
<b>ОБЩО ПЕЧАЛБА ИЛИ ЗАГУБА СЛЕД ДАНЪЧНИ ОТЧИСЛЕНИЯ И ПРЕУСТАНОВЕНИ ДЕЙНОСТИ</b>	<b>25 183</b>			
Печалба или загуба, свързана с малцинствено участие	0			
<b>ПЕЧАЛБА ИЛИ ЗАГУБА, СВЪРЗАНА С АКЦИОНЕРИТЕ НА ПРЕДПРИЯТИЕТО МАЙКА</b>	<b>25 183</b>			

**КРЕДИТИ И ПРИВЛЕЧЕНИ СРЕДСТВА КЪМ 31 ДЕКЕМВРИ 2013 г.**

(хил. лв.)

	Общо	в това число		
		в левове	в евро	в други валути
<b>КРЕДИТИ</b>				
<b>Кредити и аванси (бруто)</b>	<b>5 110 261</b>	<b>2 057 859</b>	<b>2 860 653</b>	<b>191 749</b>
Централни правителства	2 478	2 078	400	0
Кредитни институции	846 121	16	816 256	29 849
Институции, различни от кредитни	40 375	23 065	17 310	0
Предприятия (корпоративни клиенти)	2 207 970	807 276	1 342 526	58 168
Експозиции на дребно	2 013 317	1 225 424	684 161	103 732
<i>Жилищни ипотечни кредити за физически лица</i>	<i>1 056 636</i>	<i>387 686</i>	<i>583 422</i>	<i>85 528</i>
<i>Потребителски кредити</i>	<i>956 681</i>	<i>837 738</i>	<i>100 739</i>	<i>18 204</i>
<b>ПРИВЛЕЧЕНИ СРЕДСТВА</b>				
<b>Привлечени средства</b>	<b>4 829 125</b>	<b>2 743 786</b>	<b>1 732 503</b>	<b>352 836</b>
<i>От кредитни институции</i>	<i>132 084</i>	<i>53 553</i>	<i>63 693</i>	<i>14 838</i>
Депозити	54 696	28 562	25 452	682
Споразумения за обратно изкупуване (репо сделки)	14 156	0	0	14 156
Ползвани краткосрочни кредити (финансирания)	26 435	0	26 435	0
Ползвани дългосрочни кредити (финансирания)	36 797	24 991	11 806	0
<i>От институции, различни от кредитни</i>	<i>984 103</i>	<i>645 091</i>	<i>302 696</i>	<i>36 316</i>
Депозити	930 037	645 091	248 630	36 316
Споразумения за обратно изкупуване (репо сделки)	0	0	0	0
Ползвани краткосрочни кредити (финансирания)	34 487	0	34 487	0
Ползвани дългосрочни кредити (финансирания)	19 579	0	19 579	0
<i>От граждани и домакинства</i>	<i>3 590 042</i>	<i>2 020 116</i>	<i>1 268 244</i>	<i>301 682</i>
<i>Подчинен срочен дълг</i>	<i>122 896</i>	<i>25 026</i>	<i>97 870</i>	<i>0</i>
<i>Дългово-капиталови (хибридни) инструменти</i>	<i>0</i>	<i>0</i>	<i>0</i>	<i>0</i>

Баланси, отчети за доходите и кредити и привлечени средства на отделните банки

## СТАТУТ, ОРГАНИ НА УПРАВЛЕНИЕ И АКЦИОНЕРНО УЧАСТИЕ

<b>Лиценз, издаден от БНБ</b>	Лицензирана с Решение № 21 от 14 март 1991 г. на УС на БНБ. Лицензът е актуализиран със: Решение № 15 от 15 април 1992 г. на УС на БНБ за извършване на валутна дейност в страната и чужбина в съответствие с изискванията на Закона за банките и кредитното дело; Заповед № 100-00488 от 17 ноември 1999 г. на управителя на БНБ в съответствие с изискванията на Закона за банките; Заповед № РД22-0845 от 7 май 2007 г. на управителя на БНБ в съответствие с изискванията на ЗКИ; Заповед № РД22-2252 от 16 ноември 2009 г. на управителя на БНБ в съответствие с изискванията на ЗИД на ЗКИ
<b>Съдебна регистрация</b>	Вписана в Търговския регистър с решение на СГС по фирмено дело № 10646 от 1991 г., парт. № 414, т. 4, с. 91; пререгистрирана в Търговския регистър към Агенцията по вписванията с ЕИК 000694749 съгласно удостоверение № 20080311154207 от 11 март 2008 г.
<b>Адрес на централата</b>	София 1766, ул. „Околовръстен път“ № 260 тел. 02/8166 000 интернет страница: <a href="http://www.postbank.bg">www.postbank.bg</a>
<b>Органи на управление</b> Надзорен съвет	Теодорос Каракасис – председател Ставрос Йоану – заместник-председател Николаос Алипрантис Христос Адам Евангелос Йоанис Кавалос
Управителен съвет	Петя Николова Димитрова – председател и главен изпълнителен директор Димитър Борисов Шумаров – изпълнителен директор Йордан Маринов Суванджиев
Прокурист	Милена Ивайлова Ванева
<b>Акционери</b> (акционерно участие над 10%)	ЕРБ Ню Юръп Холдинг Б.В. (ERB New Europe Holding B.V.), Кралство Нидерландия – 54.27% Юробанк Ергасиас С.А. (Eurobank Ergasias S.A.), Република Гърция – 34.56% КЮХ Болкан Холдингс Лимитид (СЕН Balkan Holdings Limited), Република Кипър – 11.16%
<b>Одитор</b>	Прайсуотърхаускупърс Одит ООД