



БЪЛГАРСКА  
НАРОДНА БАНКА

## **БРУТЕН ВЪНШЕН ДЪЛГ НА БЪЛГАРИЯ**

**ноември 2007 г.**

24 януари 2008 г.



## Съдържание

1. Увод.....	3
2. Размер и структура на brutния външен дълг.....	4
2.1. По матуритет.....	4
2.1.1. Дългосрочен дълг.....	4
2.1.2. Краткосрочен дълг.....	5
2.2. Публичен и частен външен дълг.....	7
2.3. По сектори.....	8
2.3.1. Сектор Държавно управление.....	8
2.3.2. Сектор Търговски банки.....	10
2.3.3. Други сектори.....	11
2.3.4. Преки инвестиции – вътрешнофирмени заеми.....	12
2.4. По инструменти.....	13
3. Обслужване на brutния външен дълг.....	14
3.1. Сектор Държавно управление.....	15
3.2. Сектор Търговски банки.....	16
3.3. Други сектори.....	17
3.4. Преки инвестиции – вътрешнофирмени заеми.....	18
4. Получени кредити и депозити.....	18
4.1. Сектор Държавно управление.....	19
4.2. Сектор Търговски банки.....	20
4.3. Други сектори.....	21
Приложение: Динамика на декларираните нови кредити, януари – ноември 2007 г.Е.....	22
4.3.1. Динамика на новите кредити.....	25
4.4. Преки инвестиции – вътрешнофирмени заеми.....	25
5. Нетен външен дълг.....	25

### **Таблицы**

Размер на brutния външен дълг (по сектори).....	29
Размер на brutния външен дълг (по инструменти).....	30
Обслужване на brutния външен дълг (по сектори).....	31
Получени кредити и депозити (по сектори).....	32
Индикатори на външния сектор.....	33
Методологически бележки по отчитането на brutния външен дълг на България.....	35
Информация за външния сектор, публикувана на интернет страницата на БНБ.....	41

### **Таблицы в текста**

Матуритетна структура на brutния външен дълг.....	5
Структура на краткосрочния brutен външен дълг по инструменти.....	6
Размер и структура на публичния и публичногарантирания външен дълг.....	7
Размер и структура на външния дълг на сектор Държавно управление.....	8
Облигации на правителството, емитирани на международните пазари и притежавани от резиденти.....	9

Ценни книжа на правителството, емитирани на вътрешния пазар, притежавани от нерезиденти .....	9
Размер и структура на външния дълг на търговските банки .....	10
Размер и структура на външния дълг на Други сектори .....	11
Брутен външен дълг по дългови инструменти .....	14
Обслужване на външния дълг на сектор Държавно управление.....	16
Обслужване на външния дълг на търговските банки.....	17
Обслужване на външния дълг на Други сектори .....	17
Получени кредити от сектор Държавно управление .....	19
Получени кредити и депозити от търговските банки .....	20
Получени кредити от Други сектори .....	21
Нетен външен дълг на България .....	26

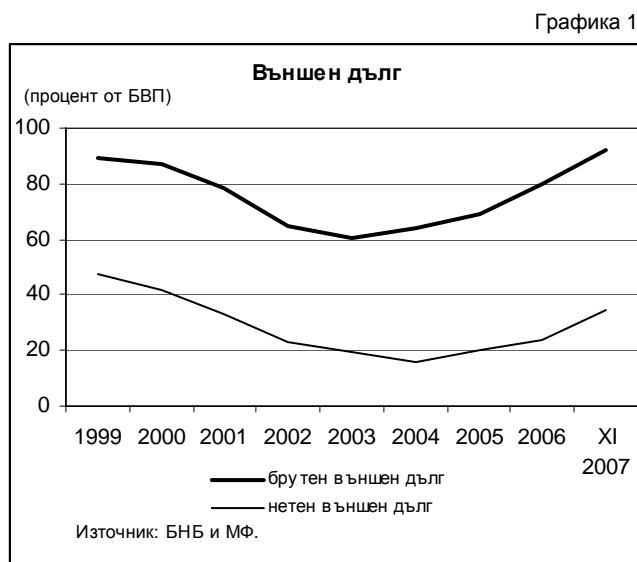
### **Графики**

Външен дълг (процент от БВП).....	3
Матуритетна структура на брутния външен дълг (относителен дял) .....	4
Краткосрочен външен дълг (процент от БВП) .....	5
Краткосрочен външен дълг по инструменти (относителен дял) .....	6
Публичен външен дълг и частен външен дълг (процент от БВП).....	7
Публичен външен дълг и частен външен дълг (относителен дял) .....	7
Външен дълг на сектор Държавно управление (процент от БВП).....	8
Брутен външен дълг по сектори (относителни дялове).....	10
Външен дълг на търговските банки (процент от БВП).....	11
Външен дълг на търговските банки, матуритетна структура.....	11
Външен дълг на Други сектори (процент от БВП) .....	12
Външен дълг на Други сектори, матуритетна структура .....	12
Задължения по преки инвестиции (процент от БВП).....	13
Брутен външен дълг по инструменти .....	13
Обслужване на брутния външен дълг (процент от БВП) .....	14
Структура на обслужването на брутния външен дълг по сектори.....	15
Структура на обслужването на главници по сектори.....	16
Структура на обслужването на лихви по сектори.....	18
Получени кредити и депозити по сектори .....	19
Матуритетна структура на получените нови кредити и депозити от търговските банки.....	20
Матуритетна структура на получените нови кредити от Други сектори .....	21
Нетен външен дълг .....	26
Брутни външни активи .....	26

## 1. Увод<sup>1</sup>

Според предварителните данни **брутният външен дълг (БВД)** в края на ноември 2007 г. възлиза на 26 248.1 млн. евро (91.8% от БВП<sup>2</sup>), като нараства с 6137.4 млн. евро (30.5%) в сравнение с края на 2006 г. (20 110.7 млн. евро, 80.1% от БВП). Спрямо края на ноември 2006 г. брутният външен дълг нараства с 6462.8 млн. евро (32.7%), а спрямо края на октомври 2007 г. – с 623.7 млн. евро (2.4%).

През януари – ноември 2007 г. са извършени плащания по обслужването на дълга за 5012.4 млн. евро (17.5% от БВП), докато през същия период на 2006 г. плащанията възлизат на 3765 млн. евро (15% от БВП)<sup>3</sup>. Получените кредити и депозити през периода са в размер на 9454 млн. евро (33.1% от БВП), като са с 1878 млн. евро (24.8%) повече в сравнение с януари – ноември 2006 г. (7576 млн. евро, 30.2% от БВП).



Общият *нетен трансфер на ресурси*<sup>4</sup> за януари – ноември 2007 г. е положителен, в размер на 4441.6 млн. евро (15.5% от БВП), при 3811 млн. евро (15.2% от БВП) за същия период на 2006 г. Нетният трансфер на ресурси на сектор *Държавно управление* е отрицателен и възлиза на 724.9 млн. евро (2.5% от БВП), при отрицателен в размер на 730.4 млн. евро (2.9% от БВП) за януари – ноември 2006 г. Сектор *Търговски банки* има положителен нетен трансфер на ресурси в размер на 1688.2 млн. евро (5.9% от БВП) при 797.1 млн. евро (3.2% от БВП) за януари – ноември 2006 г. *Други сектори* отчитат 1306 млн. евро (4.6% от БВП) трансфер на ресурси при 2250.8 млн. евро (9% от БВП) за януари – ноември

<sup>1</sup> Анализът е изготвен на база таблиците на брутния външен дълг по сектори в евро. Данните за 2006 г. и 2007 г. са предварителни. Данните за октомври 2007 г. са ревизирани. С отчета за декември 2007 г. данните за ноември 2007 г. ще бъдат ревизирани.

<sup>2</sup> При брутен вътрешен продукт за 2006 г. (предварителни данни на НСИ) в размер на 25 099.6 млн. евро и оценка за 2007 г. в размер на 28 582.8 млн. евро.

<sup>3</sup> Без плащанията по револвиращите кредити.

2006 г. Нетният трансфер на ресурси по статията *Преки инвестиции* е положителен, в размер на 2172.3 млн. евро (7.6% от БВП), при 1493.4 млн. евро (5.9% от БВП) за януари – ноември 2006 г.

**Нетният външен дълг** в края на ноември 2007 г. възлиза на 9795.6 млн. евро (34.3% от БВП), като нараства с 3831.6 млн. евро (64.2%) в сравнение с края на 2006 г. (5964 млн. евро, 23.8% от БВП).

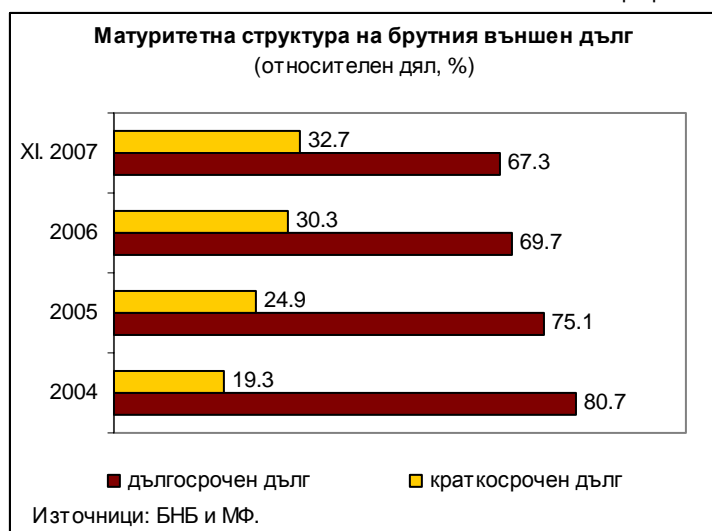
## 2. Размер и структура на brutния външен дълг

### 2.1. По матуритет<sup>5</sup>

#### 2.1.1. Дългосрочен дълг

**Дългосрочният дълг** (включително задълженията, свързани с преки инвестиции) е 17 676.6 млн. евро и спрямо 31.XII.2006 г. нараства с 3656.9 млн. евро (26.1%) – приложение 1. Той представлява 67.3% от общия дълг, като относителният му дял е с 2.4 процентни пункта по-нисък в сравнение с този за декември 2006 г. От дългосрочния дълг 17.4% са задължения на сектор *Държавно управление*, при 26.1% в края на 2006 г. (вж. табл.1 – *Матуритетна структура на brutния външен дълг*). Дългосрочните задължения нарастват с 3777.8 млн. евро (27.2%) спрямо 30.XI.2006 г. (13 898.8 млн. евро, 70.2% от дълга). Спрямо края на октомври 2007 г. дългосрочните задължения нарастват със 182.8 млн. евро.

Графика 2



<sup>4</sup> Разлика между общия размер на получените кредити и общата сума на плащанията по обслужването на БВД.

<sup>5</sup> Разделението на дълга между краткосрочен и дългосрочен се базира на първоначалния срок до падежа.

### 2.1.2. Краткосрочен дълг

Към 30.XI.2007 г. **краткосрочният дълг** е в размер на 8571.5 млн. евро, като в сравнение с края на 2006 г. нараства с 2480.5 млн. евро (40.7%). Спрямо общия размер на външния дълг краткосрочният дълг достига 32.7%, като относителният му дял нараства с 2.4 процентни пункта спрямо края на 2006 г. Като процент от БВП краткосрочният дълг нараства от 24.3% в края на 2006 г. до 30% в края на ноември 2007 г. Спрямо края на ноември 2006 г. (5886.5 млн. евро) краткосрочните задължения се увеличават с 2685 млн. евро (45.6%), а спрямо края на октомври 2007 г. те нарастват с 440.9 млн. евро (5.4%).

#### МАТУРИТЕТНА СТРУКТУРА НА БРУТНИЯ ВЪНШЕН ДЪЛГ

Таблица 1

	XI. 2006	XII. 2006	IX. 2007	X. 2007	XI. 2007	XI. 2007 – XII. 2006	
						млн. евро	%
<b>Дългосрочен външен дълг</b>	<b>8079.7</b>	<b>8120.7</b>	<b>8479.9</b>	<b>8516.1</b>	<b>8664.1</b>	<b>543.4</b>	<b>6.7</b>
Държавно управление	3748.0	3665.2	3107.9	3084.1	3072.5	-592.7	-16.2
Централна банка	0.0	0.0	0.0	0.0	0.0	0.0	-
Търговски банки	810.6	806.5	1249.4	1275.8	1286.5	480.0	59.5
Други сектори	3521.0	3648.9	4122.6	4156.1	4305.1	656.1	18.0
<b>Краткосрочен външен дълг</b>	<b>5886.5</b>	<b>6091.0</b>	<b>8047.8</b>	<b>8130.6</b>	<b>8571.5</b>	<b>2480.5</b>	<b>40.7</b>
Държавно управление	0.0	0.0	0.0	0.0	0.0	0.0	-
Централна банка	0.0	0.0	0.0	0.0	0.0	0.0	-
Търговски банки	2444.4	2547.7	3234.4	3363.3	3794.0	1246.3	48.9
Други сектори	3442.1	3543.4	4813.3	4767.3	4777.5	1234.1	34.8
<b>Преки инвестиции: вътрешнофирмено кредитиране</b>	<b>5819.2</b>	<b>5899.0</b>	<b>8625.3</b>	<b>8977.8</b>	<b>9012.5</b>	<b>3113.5</b>	<b>52.8</b>
<b>Задължения към преки инвестиционни предприятия</b>	<b>9.2</b>	<b>8.1</b>	<b>17.5</b>	<b>17.5</b>	<b>17.5</b>	<b>9.3</b>	<b>115.2</b>
Дългосрочни задължения	9.2	8.1	17.5	17.5	17.5	9.3	115.2
<b>Задължения към преки инвеститори</b>	<b>5810.0</b>	<b>5890.9</b>	<b>8607.8</b>	<b>8960.3</b>	<b>8995.0</b>	<b>3104.1</b>	<b>52.7</b>
Дългосрочни задължения	5810.0	5890.9	8607.8	8960.3	8995.0	3104.1	52.7
<b>Общо</b>	<b>19785.3</b>	<b>20110.7</b>	<b>25153.0</b>	<b>25624.4</b>	<b>26248.1</b>	<b>6137.4</b>	<b>30.5</b>

Съотношението **резервни активи на БНБ/краткосрочен дълг** към 30.XI.2007 г. достига 140.4%, като намалява с 6.2 процентни пункта спрямо 31.XII.2006 г. (146.5%). Съотношението **брутни външни активи<sup>6</sup>/краткосрочен дълг** в края на ноември 2007 г. достига 191.9%, като намалява с 40.3 процентни пункта спрямо декември 2006 г. (232.3%).

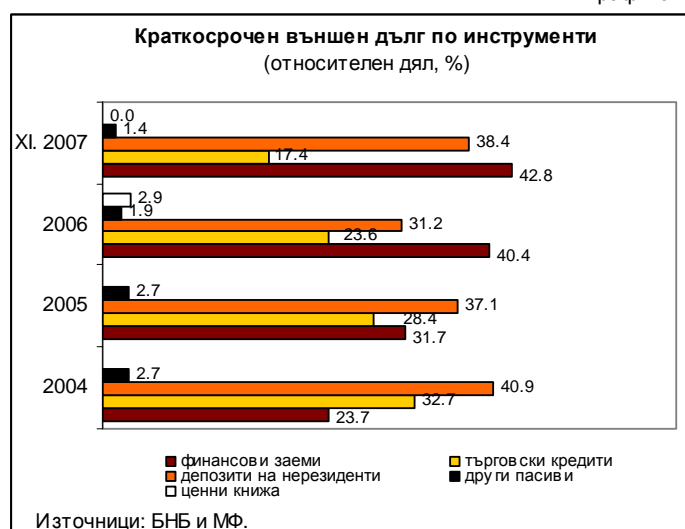
Графика 3



<sup>6</sup> Брутните външни активи включват: резервните активи на БНБ, чуждестранните активи на търговските банки и депозитите на нефинансовия сектор в чужбина.

**Краткосрочният дълг на търговските банки** възлиза на 3794 млн. евро (44.3% от общия краткосрочен дълг). В края на ноември 2007 г. той нараства спрямо декември 2006 г. с 1246.3 млн. евро (48.9%), което се дължи главно на увеличението на *депозитите на нерезиденти* (с 1389.1 млн. евро). **Краткосрочните задължения на Други сектори<sup>7</sup>** достигат 4777.5 млн. евро (55.7% от общия краткосрочен дълг), като в края на ноември 2007 г. те нарастват с 1234.1 млн. евро (34.8%) в сравнение с края на декември 2006 г. главно поради увеличението на краткосрочните финансови заеми – с 1353.6 млн. евро (70.2%).

Графика 4



СТРУКТУРА НА КРАТКОСРОЧНИЯ БРУТЕН ВЪНШЕН ДЪЛГ ПО ИНСТРУМЕНТИ

Таблица 2  
(млн. евро)

	XI. 2006	XII. 2006	IX. 2007	X. 2007	XI. 2007	XI. 2007 – XII. 2006	
						млн. евро	%
<b>Краткосрочен външен дълг</b>	<b>5886.5</b>	<b>6091.0</b>	<b>8047.8</b>	<b>8130.6</b>	<b>8571.5</b>	<b>2480.5</b>	<b>40.7</b>
Ценни книжа	179.0	179.0	66.5	0.0	0.0	-179.0	-
Заеми	2280.0	2461.2	3622.0	3645.8	3667.8	1206.5	49.0
Търговски кредити	1418.9	1434.9	1494.4	1494.4	1494.4	59.5	4.1
Депозити на нерезиденти	1889.9	1900.1	2751.1	2886.2	3289.2	1389.1	73.1
Други задължения	118.8	115.9	113.9	104.2	120.2	4.3	3.7

**В краткосрочния дълг по инструменти депозитите на нерезиденти** в местни търговски банки (публични и частни) възлизат на 3289.2 млн. евро (38.4% от краткосрочния дълг), като нарастват с 1389.1 млн. евро (73.1%) спрямо края на декември 2006 г. (1900.1 млн. евро, 31.2% от краткосрочния дълг). *Търговските кредити* възлизат на 1494.4 млн. евро, като делът им в краткосрочния дълг е 17.4%. *Заемите* (42.8% от краткосрочния дълг) възлизат на 3667.8 млн. евро, нараствайки с 1206.5 млн. евро (49%) спрямо декември 2006 г. (2461.2 млн. евро, 40.4% от краткосрочния дълг). Най-ликвидните елементи на



финансовите кредити – кредитите, платими при поискване – достигат 2500.1 млн. евро при 1541 млн. евро в края на 2006 г. Революизиращите кредити възлизат на 761.8 млн. евро, докато в края на декември 2006 г. те са 357.8 млн. евро.

РАЗМЕР И СТРУКТУРА НА ПУБЛИЧНИЯ И ПУБЛИЧНОГАРАНТИРАНИЯ ВЪНШЕН ДЪЛГ

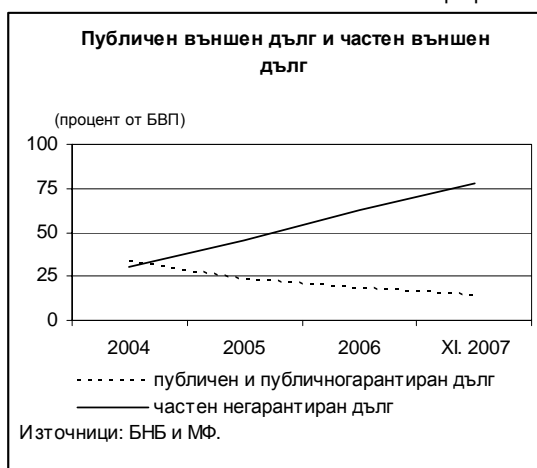
Таблица 3

	XI. 2006	XII. 2006	IX. 2007	X. 2007	XI. 2007	XI. 2007 – XII. 2006	
						млн. евро	%
<b>Дългосрочен дълг</b>	<b>4493.3</b>	<b>4442.6</b>	<b>3978.1</b>	<b>3947.7</b>	<b>3940.6</b>	<b>-502.0</b>	<b>-11.3</b>
Ценни книжа	1572.8	1572.8	1200.8	1187.1	1176.3	-396.5	-25.2
Заеми	2920.5	2869.9	2777.3	2760.6	2764.3	-105.5	-3.7
<b>Краткосрочен дълг</b>	<b>50.8</b>	<b>61.0</b>	<b>49.6</b>	<b>50.1</b>	<b>51.1</b>	<b>-9.9</b>	<b>-16.2</b>
Заеми	18.9	24.0	22.7	23.2	24.2	0.2	0.8
Търговски кредити	31.9	36.9	26.9	26.9	26.9	-10.0	-27.2
Други задължения	0.0	0.0	0.0	0.0	0.0	0.0	-
<b>Преки инвестиции: вътрешнофирмено кредитиране</b>	<b>0.0</b>	<b>0.0</b>	<b>0.0</b>	<b>0.0</b>	<b>0.0</b>	<b>0.0</b>	<b>-</b>
<b>Публичен и публичногарантиран външен дълг</b>	<b>4544.1</b>	<b>4503.6</b>	<b>4027.7</b>	<b>3997.8</b>	<b>3991.7</b>	<b>-511.8</b>	<b>-11.4</b>

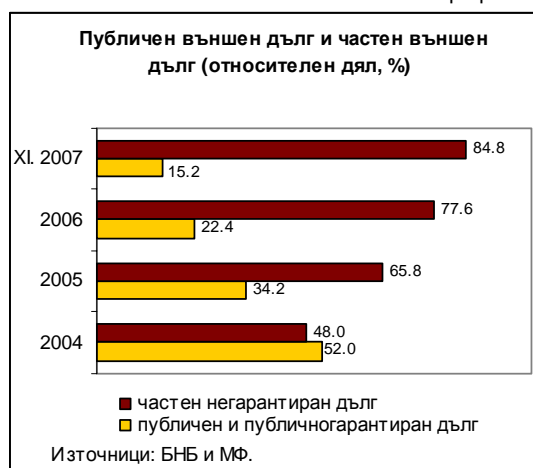
2.2. Публичен и частен външен дълг

Публичният и публичногарантираният външен дълг<sup>8</sup> възлиза на 3991.7 млн. евро в края на ноември 2007 г. (14% от БВП), при 4503.6 млн. евро в края на декември 2006 г. (17.9% от БВП). Спрямо 30.XI.2006 г. той намалява с 552.4 млн. евро (12.2%), а спрямо края на октомври 2007 г. – с 6 млн. евро. Частният негарантиран външен дълг достига 22 256.4 млн. евро (77.9% от БВП) в края на ноември 2007 г., при 15 607.2 млн. евро (62.2% от БВП) в края на 2006 г. Спрямо 30.XI.2006 г. той нараства със 7015.2 млн. евро (46%), а спрямо края на октомври 2007 г. – с 629.7 млн. евро.

Графика 5



Графика 6



<sup>8</sup> Включва дълга на сектор *Държавно управление*, на търговските банки от публичния сектор, на нефинансовите предприятия от публичния сектор, както и публичногарантирания дълг на частния сектор (съгласно пар. 5.5–5.6 на *External Debt Statistics: Guide for Compilers and Users*, 2003).

## 2.3. По сектори

### 2.3.1. Сектор *Държавно управление*

В края на ноември 2007 г. **дългът на сектор *Държавно управление*** намалява с 592.7 млн. евро (16.2%) спрямо края на 2006 г. (3665.2 млн. евро, 14.6% от БВП), като достига 3072.5 млн. евро (10.7% от БВП).

#### РАЗМЕР И СТРУКТУРА НА ВЪНШНИЯ ДЪЛГ НА СЕКТОР *ДЪРЖАВНО УПРАВЛЕНИЕ*

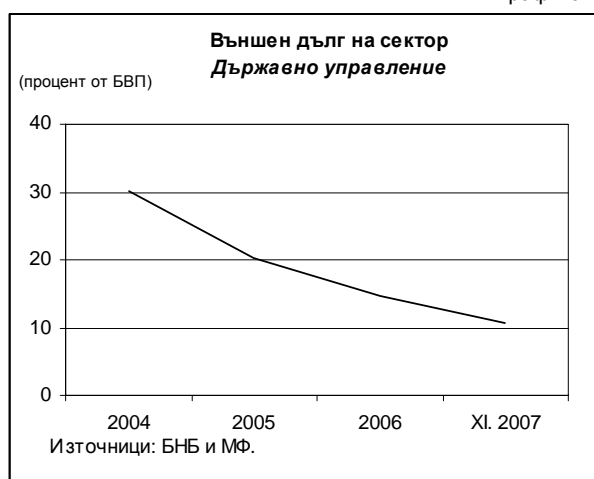
Таблица 4

(млн. евро)

	XI. 2006	XII. 2006	IX. 2007	X. 2007	XI. 2007	XI. 2007 – XII. 2006	
						млн. евро	%
<b>Краткосрочен дълг</b>	<b>0.0</b>	<b>0.0</b>	<b>0.0</b>	<b>0.0</b>	<b>0.0</b>	<b>0.0</b>	<b>-</b>
Инструменти на паричния пазар	0.0	0.0	0.0	0.0	0.0	0.0	-
Заеми	0.0	0.0	0.0	0.0	0.0	0.0	-
<b>Дългосрочен дълг</b>	<b>3748.0</b>	<b>3665.2</b>	<b>3107.9</b>	<b>3084.1</b>	<b>3072.5</b>	<b>-592.7</b>	<b>-16.2</b>
Облигации	2025.4	2028.0	1713.0	1695.4	1675.6	-352.4	-17.4
Облигации, притежавани от резиденти	-452.6	-455.3	-512.2	-508.3	-499.3	-44.0	9.7
Заеми	2175.2	2092.5	1907.1	1897.0	1896.2	-196.2	-9.4
Други задължения	0.0	0.0	0.0	0.0	0.0	0.0	-
Общо	<b>3748.0</b>	<b>3665.2</b>	<b>3107.9</b>	<b>3084.1</b>	<b>3072.5</b>	<b>-592.7</b>	<b>-16.2</b>

Намалението на външния дълг на сектора се дължи основно на извършеното през февруари 2007 г. погасяване на глобални облигации и на предсрочното погасяване на 24 април 2007 г. на целия дълг към Международния валутен фонд. Спрямо края на ноември 2006 г. дългът на сектор *Държавно управление* намалява с 675.5 млн. евро (18%). Спрямо края на октомври 2007 г. дългът намалява с 11.6 млн. евро.

Графика 7



В подстатията *Облигации* на сектор *Държавно управление* (вж. приложение 1) се включват размерът на облигациите, емитирани от правителството на международните финансови пазари, както и размерът на закупените от нерезиденти ДЦК и ЗУНК облигации. Подстатията *Облигации, притежавани от резиденти* понастоящем включва глобалните облигации,

емитирани от правителството на международните финансови пазари и притежавани от резиденти.

ОБЛИГАЦИИ НА ПРАВИТЕЛСТВОТО, ЕМИТИРАНИ НА МЕЖДУНАРОДНИТЕ ПАЗАРИ И ПРИТЕЖАВАНИ ОТ РЕЗИДЕНТИ

Таблица 5  
(млн. евро)

Облигации	XI. 2006	XII. 2006	IX. 2007	X. 2007	XI. 2007	XI. 2007 – XII. 2006	
						млн. евро	%
<b>Глобални облигации</b>	<b>452.6</b>	<b>455.3</b>	<b>512.2</b>	<b>508.3</b>	<b>499.3</b>	<b>44.0</b>	<b>9.7</b>
– 2007 г.	123.3	123.7	0.0	0.0	0.0	-123.7	-100.0
– 2013 г.	186.6	188.0	334.0	328.6	317.0	129.0	68.6
– 2015 г.	142.7	143.6	178.2	179.7	182.3	38.8	27.0

В края на ноември 2007 г. подстатията *Облигации* е в размер на 1675.6 млн. евро, при 2028 млн. евро в края на 2006 г. Резидентите притежават облигации, емитирани от правителството на международните финансови пазари, за 499.3 млн. евро (глобални облигации). Спрямо 31 декември 2006 г. размерът на притежаваните от резиденти облигации нараства с 44 млн. евро (9.7%).

ЦЕННИ КНИЖА НА ПРАВИТЕЛСТВОТО, ЕМИТИРАНИ НА ВЪТРЕШНИЯ ПАЗАР И ПРИТЕЖАВАНИ ОТ НЕРЕЗИДЕНТИ

Таблица 6  
(млн. евро)

	XI. 2006	XII. 2006	IX. 2007	X. 2007	XI. 2007	XI. 2007 – XII. 2006	
						млн. евро	%
<i>ЗУНК, в т. ч. :</i>	<i>0.8</i>	<i>0.8</i>	<i>0.7</i>	<i>0.7</i>	<i>0.7</i>	<i>-0.1</i>	<i>-8.2</i>
– в евро	0.7	0.7	0.7	0.7	0.7	-0.1	-7.7
– в щатски долари	0.0	0.0	0.0	0.0	0.0	0.0	-17.4
Компенсаторни инструменти	23.5	24.0	23.0	21.7	20.1	-3.9	-16.3
По Наредба 5	8.8	8.8	8.8	8.8	8.8	0.0	0.0
<b>ОБЩО</b>	<b>33.0</b>	<b>33.5</b>	<b>32.5</b>	<b>31.1</b>	<b>29.5</b>	<b>-4.0</b>	<b>-11.9</b>

Към края на ноември 2007 г. нерезиденти притежават ДЦК на стойност 29.5 млн. евро, при 33.5 млн. евро в края на 2006 г.<sup>9</sup>

Към 30.XI.2007 г. общият размер на облигациите, притежавани от нерезиденти, възлиза на 1176.3 млн. евро, при 1572.8 млн. евро в края на 2006 г.

<sup>9</sup> Поради тримесечната отчетност на първичните дилъри на ДЦК данните за ноември 2007 г. подлежат на ревизия.

Графика 8



### 2.3.2. Сектор Търговски банки

В края на ноември 2007 г. **външният дълг на банковия сектор** е 5080.5 млн. евро (17.8% от БВП), като нараства с 1726.3 млн. евро (51.5%) спрямо края на 2006 г. (3354.2 млн. евро, 13.4% от БВП). Спрямо 30.XI.2006 г. задълженията на сектора нарастват с 1825.4 млн. евро (56.1%), а спрямо края на октомври 2007 г. – с 441.3 млн. евро (9.5%). В края на ноември 2007 г. краткосрочните задължения на банките представляват 74.7% от общия дълг на сектора, при 76% в края на декември 2006 г.

#### РАЗМЕР И СТРУКТУРА НА ВЪНШНИЯ ДЪЛГ НА ТЪРГОВСКИТЕ БАНКИ

Таблица 7  
(млн. евро)

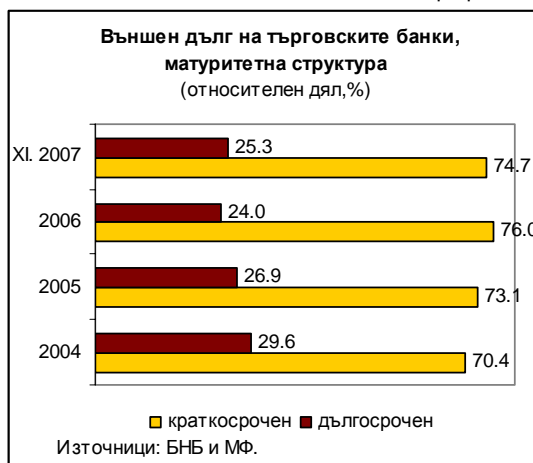
	XI. 2006	XII. 2006	IX. 2007	X. 2007	XI. 2007	XI. 2007 – XII. 2006	
						млн. евро	%
<b>Краткосрочен дълг</b>	<b>2444.4</b>	<b>2547.7</b>	<b>3234.4</b>	<b>3363.3</b>	<b>3794.0</b>	<b>1246.3</b>	<b>48.9</b>
Заеми	435.7	531.7	369.5	372.9	384.6	-147.1	-27.7
Депозити на нерезиденти	1889.9	1900.1	2751.1	2886.2	3289.2	1389.1	73.1
Други задължения	118.8	115.9	113.9	104.2	120.2	4.3	3.7
<b>Дългосрочен дълг</b>	<b>810.6</b>	<b>806.5</b>	<b>1249.4</b>	<b>1275.8</b>	<b>1286.5</b>	<b>480.0</b>	<b>59.5</b>
Ценни книжа	41.9	41.6	32.5	32.5	32.5	-9.1	-21.9
Заеми	768.8	765.0	1216.9	1243.3	1254.1	489.1	63.9
<b>Общо</b>	<b>3255.1</b>	<b>3354.2</b>	<b>4483.8</b>	<b>4639.2</b>	<b>5080.5</b>	<b>1726.3</b>	<b>51.5</b>

Спрямо края на 2006 г. депозитите на нерезиденти нарастват с 1389.1 млн. евро (73.1%), като достигат 3289.2 млн. евро, а краткосрочните финансови заеми намаляват със 147.1 млн. евро (27.7%), достигайки 384.6 млн. евро. Другите краткосрочни задължения на банките възлизат на 120.2 млн. евро, при 115.9 млн. евро в края на декември 2006 г.

Графика 9



Графика 10



Дългосрочните външни задължения на банките нарастват с 480 млн. евро спрямо края на 2006 г. и възлизат на 1286.5 млн. евро. Дългосрочните финансови заеми нарастват с 489.1 млн. евро, като достигат 1254.1 млн. евро.

РАЗМЕР И СТРУКТУРА НА ВЪНШНИЯ ДЪЛГ НА ДРУГИ СЕКТОРИ

Таблица 8  
(млн. евро)

	XI. 2006	XII. 2006	IX. 2007	X. 2007	XI. 2007	XI. 2007 – XII. 2006	
						млн. евро	%
<b>Краткосрочен дълг</b>	<b>3442.1</b>	<b>3543.4</b>	<b>4813.3</b>	<b>4767.3</b>	<b>4777.5</b>	<b>1234.1</b>	<b>34.8</b>
Инструменти на паричния пазар	179.0	179.0	66.5	0.0	0.0	-179.0	-100.0
Заеми	1844.2	1929.5	3252.5	3272.9	3283.2	1353.6	70.2
Търговски кредити	1418.9	1434.9	1494.4	1494.4	1494.4	59.5	4.1
<b>Дългосрочен дълг</b>	<b>3521.0</b>	<b>3648.9</b>	<b>4122.6</b>	<b>4156.1</b>	<b>4305.1</b>	<b>656.1</b>	<b>18.0</b>
Облигации	236.2	235.2	298.2	297.9	403.4	168.2	71.5
Заеми	3284.8	3413.7	3824.4	3858.2	3901.7	488.0	14.3
<b>Общо</b>	<b>6963.1</b>	<b>7192.3</b>	<b>8935.9</b>	<b>8923.4</b>	<b>9082.6</b>	<b>1890.3</b>	<b>26.3</b>

2.3.3. Други сектори<sup>10</sup>

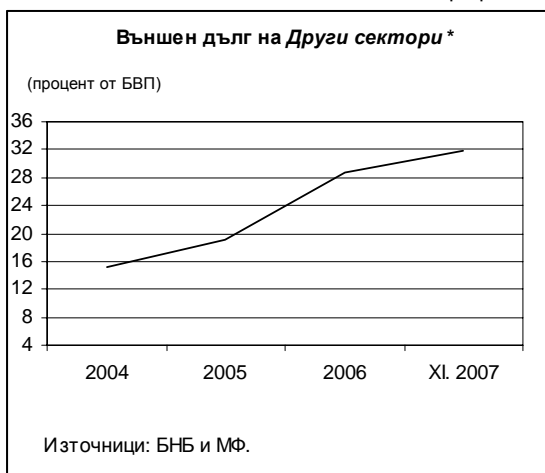
В края на ноември 2007 г. външният дълг на *Други сектори*<sup>11</sup> е 9082.6 млн. евро, като нараства с 1890.3 млн. евро (26.3%) спрямо края на 2006 г. (7192.3 млн. евро). В сравнение с края на ноември 2006 г. той е с 2119.5 млн. евро (30.4%) повече, а спрямо края на октомври 2007 г. нараства със 159.2 млн. евро.

В края на ноември 2007 г. 52.6% от задълженията на предприятията са краткосрочни, при 49.3% в края на 2006 г. Търговските кредити, получени от *Други сектори*, възлизат на 1494.4 млн. евро, при 1434.9 млн. евро в края на декември 2006 г. Краткосрочните финансови заеми нарастват с 1353.6 млн. евро (70.2%) и възлизат на 3283.2 млн. евро.

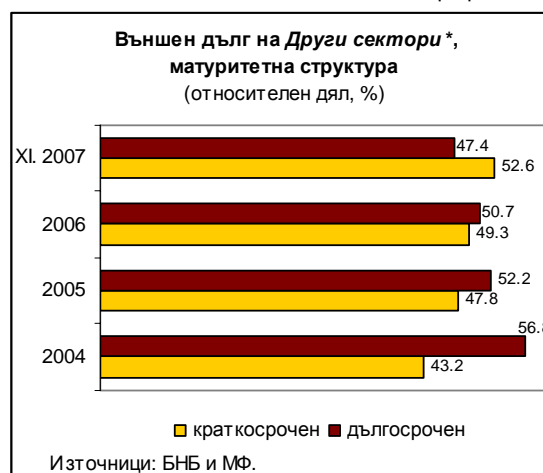
<sup>10</sup> Поради тримесечната отчетност на предприятията данните за ноември 2007 г. подлежат на ревизия.

<sup>11</sup> Без задълженията, свързани с преки инвестиции.

Графика 11



Графика 12



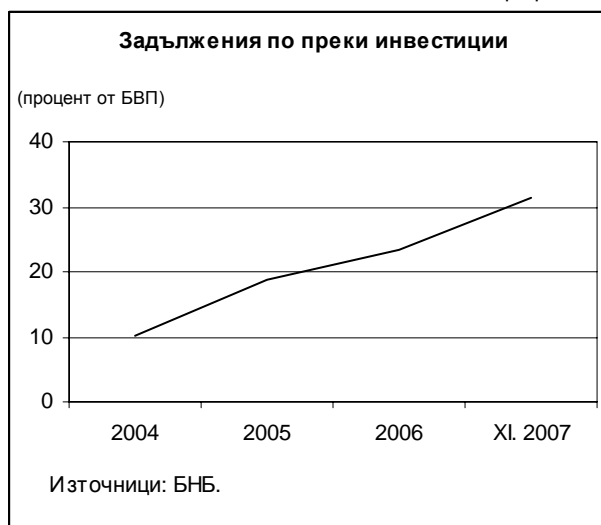
\* Без задълженията по преки инвестиции.

Дългосрочните кредити възлизат на 4305.1 млн. евро и нарастват с 656.1 млн. евро (18%) спрямо декември 2006 г. *Дългосрочните финансови заеми* нарастват с 488 млн. евро (14.3%), като достигат 3901.7 млн. евро. Подстатия *Облигации* е в размер на 403.4 млн. евро.

#### 2.3.4. Преки инвестиции – вътрешнофирмени заеми<sup>12</sup>

Задълженията по преки инвестиции нарастват с 3113.5 млн. евро (52.8%) и достигат 9012.5 млн. евро (31.5% от БВП) към края на ноември 2007 г. при 5899 млн. евро (23.5% от БВП) в края на 2006 г. Като процент от brutния външен дълг задълженията по преки инвестиции нарастват от 29.3% в края на декември 2006 г. до 34.3% в края на ноември 2007 г. За увеличението на задълженията по преки инвестиции силно допринася получен през август 2007 г. вътрешнофирмен кредит във връзка с придобиването на компания от телекомуникационния сектор. Спрямо 30.XI.2006 г. задълженията по преки инвестиции нарастват с 3193.3 млн. евро (54.9%), докато спрямо края на октомври 2007 г. нарастват с 34.7 млн. евро (0.4%).

Графика 13



#### 2.4. По инструменти

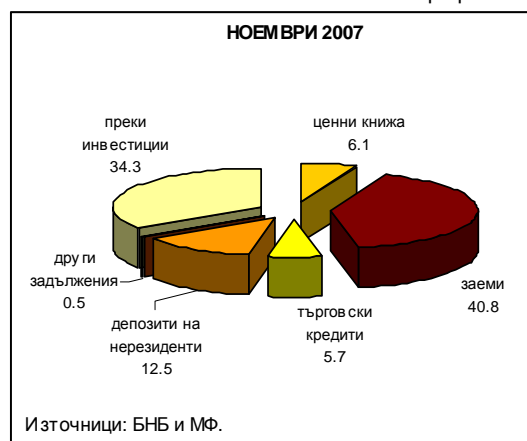
В края на ноември 2007 г. дългът в *ценни книжа* намалява с 416.3 млн. евро спрямо 31.XII.2006 г. и достига 1612.2 млн. евро – 6.1% от общия дълг (вж. приложение 2). Намалението в сравнение с края на миналата година на дълга в ценни книжа се дължи и на извършеното погасяване на глобални облигации през февруари 2007 г.

#### БРУТЕН ВЪНШЕН ДЪЛГ ПО ИНСТРУМЕНТИ

Графика 14



Графика 15



*Финансовите заеми* нарастват с 1987.4 млн. евро (22.8%) спрямо края на декември 2006 г., като достигат 10 719.7 млн. евро (40.8% от дълга) в края на ноември 2007 г., при 8732.4 млн. евро (43.4% от дълга) в края на 2006 г.

БРУТЕН ВЪНШЕН ДЪЛГ ПО ДЪЛГОВИ ИНСТРУМЕНТИ

Таблица 9  
(млн. евро)

	XII. 2006		XI. 2007		XI. 2007 – XII. 2006	
	млн. евро	%	млн. евро	%	млн. евро	%
Ценни книжа	2028.5	10.1	1612.2	6.1	-416.3	-20.5
Заеми	8732.4	43.4	10719.7	40.8	1987.4	22.8
Търговски кредити	1434.9	7.1	1494.4	5.7	59.5	4.1
Депозити на нерезиденти	1900.1	9.4	3289.2	12.5	1389.1	73.1
Други задължения	115.9	0.6	120.2	0.5	4.3	3.7
Преки инвестиции: вътрешнофирмено кредитиране	5899.0	29.3	9012.5	34.3	3113.5	52.8
Заеми	5275.0	26.2	8140.0	31.0	2865.0	54.3
Търговски кредити	611.0	3.0	851.9	3.2	240.9	39.4
Други задължения	13.0	0.1	20.5	0.1	7.6	58.3
<b>Общо</b>	<b>20110.7</b>	<b>100.0</b>	<b>26248.1</b>	<b>100.0</b>	<b>6137.4</b>	<b>30.5</b>

Търговските кредити възлизат на 1494.4 млн. евро (5.7% от дълга), при 1434.9 млн. евро (7.1% от дълга) в края на 2006 г. Депозитите на нерезиденти в местни търговски банки нарастват с 1389.1 млн. евро (73.1%), като възлизат на 3289.2 млн. евро (12.5% от дълга), а Други задължения на търговските банки нарастват с 4.3 млн. евро до 120.2 млн. евро (0.5% от дълга).

Вътрешнофирмените финансови заеми нарастват с 2865 млн. евро спрямо декември 2006 г. и достигат 8140 млн. евро (31% от дълга) в края на ноември 2007 г. Търговските кредити, свързани с преки чуждестранни инвестиции, възлизат на 851.9 млн. евро в края на ноември 2007 г. (3.2% от дълга), при 611 млн. евро (3% от дълга) в края на 2006 г.

### 3. Обслужване на brutния външен дълг

По предварителни данни за януари – ноември 2007 г. обслужването на brutния външен дълг е в размер на 5012.4 млн. евро<sup>13</sup> (17.5% от БВП) при 3765 млн. евро (15% от БВП) за същия период на 2006 г. За януари – ноември 2007 г. за главници са платени 4494.6 млн. евро, а за лихви – 517.8 млн. евро (приложение 3). За януари – ноември 2006 г. за главници са платени 3363.5 млн. евро, а за лихви – 401.5 млн. евро.

Графика 16



<sup>13</sup> В извършените плащания по brutния външен дълг на страната не се включват тези по револвиращи и търговски кредити.

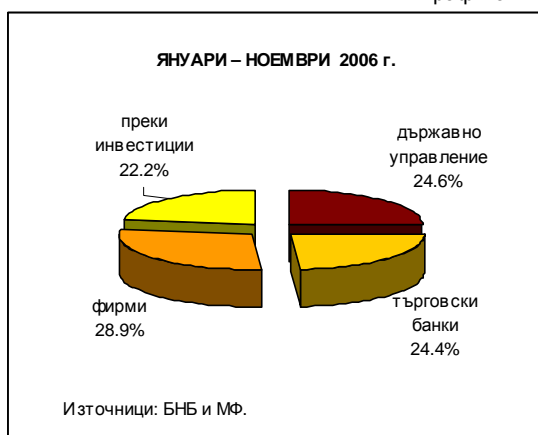


### 3.1. Сектор *Държавно управление*

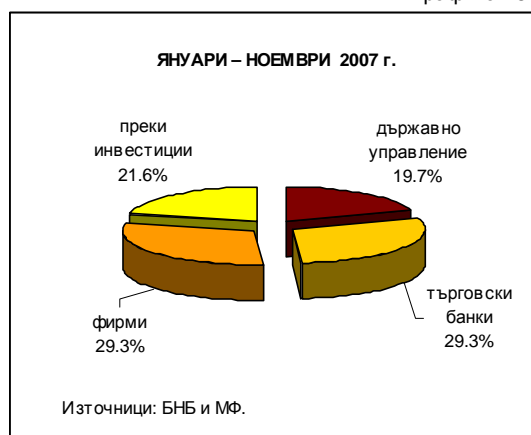
През януари – ноември 2007 г. по обслужването на външния дълг на сектор *Държавно управление* са извършени плащания в размер на 988.7 млн. евро (3.5% от БВП), от които 785.3 млн. евро за главници и 203.4 млн. евро за лихви. За същия период на 2006 г. са платени общо 925.6 млн. евро (3.7% от БВП), от които 725 млн. евро за главници и 200.6 млн. евро за лихви.

СТРУКТУРА НА ОБСЛУЖВАНЕТО НА БРУТНИЯ ВЪНШЕН ДЪЛГ ПО СЕКТОРИ

Графика 17



Графика 18



По облигациите на сектора (подстатия *Облигации*) през януари – ноември 2007 г. са извършени плащания общо за 419.4 млн. евро (257.2 млн. евро главници и 162.2 млн. евро лихви), което е с 239.4 млн. евро повече в сравнение с януари – ноември 2006 г. – 180 млн. евро (14.6 млн. евро главници и 165.4 млн. евро лихви). По-големият обем плащания за главници за отчетния период в сравнение със същия период на миналата година се дължат на извършеното погашение на глобални облигации през февруари 2007 г.

За януари – ноември 2007 г. по финансовите заеми на сектора са извършени плащания за 466.7 млн. евро (401.4 млн. евро за главници и 65.3 млн. евро за лихви), при 660.4 млн. евро за същия период на 2006 г. (591.3 млн. евро за главници и 69 млн. евро за лихви). Сумата на плащанията за отчетния период на 2007 г. включва и предсрочното погасяване на 24 април 2007 г. на целия дълг към Международния валутен фонд.

ОБСЛУЖВАНЕ НА ВЪНШНИЯ ДЪЛГ НА СЕКТОР *ДЪРЖАВНО УПРАВЛЕНИЕ*

Таблица 10

	I - XI 2006 млн. евро			I - XI 2007 млн. евро			I - XI 2007 / I - XI 2006 млн. евро			I - XI 2007 / I - XI 2006 %		
	Главница	Лихва	Общо	Главница	Лихва	Общо	Главница	Лихва	Общо	Главница	Лихва	Общо
<i>Краткосрочен дълг</i>	0.0	0.0	0.0	0.0	0.0	0.0	0.0	0.0	0.0	-	-	-
<i>Дългосрочен дълг</i>	725.0	200.6	925.6	785.3	203.4	988.7	60.3	2.8	63.1	8.3	1.4	6.8
Ценни книжа	14.6	165.4	180.0	257.2	162.2	419.4	242.5	-3.1	239.4	1660.5	-1.9	133.0
Ценни книжа, притежавани от резиденти*	119.1	-33.8	85.3	126.8	-24.1	102.6	7.7	9.7	17.3	6.4	-28.6	20.3
Заеми	591.3	69.0	660.4	401.4	65.3	466.7	-189.9	-3.8	-193.7	-32.1	-5.5	-29.3
<b>Общо</b>	<b>725.0</b>	<b>200.6</b>	<b>925.6</b>	<b>785.3</b>	<b>203.4</b>	<b>988.7</b>	<b>60.3</b>	<b>2.8</b>	<b>63.1</b>	<b>8.3</b>	<b>1.4</b>	<b>6.8</b>

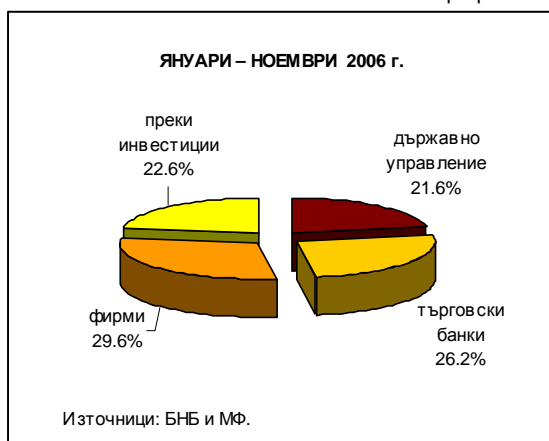
\* Поради прилагане на резидентния принцип плащанията по външния дълг се намаляват с плащанията по ценни книжа, притежавани от резиденти, и се увеличават с размера на преминалите от нерезиденти към резиденти ценни книжа (емитирани от резиденти на международните финансови пазари).

### 3.2. Сектор *Търговски банки*

За януари – ноември 2007 г. банките извършват плащания в размер на 1468 млн. евро (5.1% от БВП), от които 1428 млн. евро за главници и 40 млн. евро за лихви. За същия период на 2006 г. плащанията възлизат на 917.4 млн. евро (3.7% от БВП) – 880.1 млн. евро за главници и 37.3 млн. евро за лихви.

СТРУКТУРА НА ОБСЛУЖВАНЕТО НА ГЛАВНИЦИ ПО СЕКТОРИ

Графика 19



Графика 20



За януари – ноември 2007 г. банките погасяват 1182.4 млн. евро краткосрочни задължения (основно *депозити на нерезиденти* – 756.8 млн. евро), при 691 млн. евро за януари – ноември 2006 г. (от тях *депозити на нерезиденти* – 417 млн. евро).

За отчетния период на 2007 г. извършените плащания по дългосрочни задължения в банковия сектор възлизат на 285.6 млн. евро, от които 255.6 млн. евро за главници и 30 млн. евро за лихви. За януари – ноември 2006 г. плащанията са в размер на 226.4 млн. евро – 195.2 млн. евро за главници и 31.2 млн. евро за лихви.

ОБСЛУЖВАНЕ НА ВЪНШНИЯ ДЪЛГ НА ТЪРГОВСКИТЕ БАНКИ

Таблица 11

	I - XI 2006 млн. евро			I - XI 2007 млн. евро			I - XI 2007 / I - XI 2006 млн. евро			I - XI 2007 / I - XI 2006 %		
	Главница	Лихва	Общо	Главница	Лихва	Общо	Главница	Лихва	Общо	Главница	Лихва	Общо
<b>Краткосрочен дълг</b>	<b>685.0</b>	<b>6.0</b>	<b>691.0</b>	<b>1172.4</b>	<b>10.0</b>	<b>1182.4</b>	<b>487.5</b>	<b>4.0</b>	<b>491.4</b>	<b>71.2</b>	<b>65.9</b>	<b>71.1</b>
Заеми	159.3	6.0	165.3	283.5	10.0	293.5	124.2	4.0	128.2	78.0	65.9	77.6
Депозити на нерезиденти	417.0	0.0	417.0	756.8	0.0	756.8	339.8	0.0	339.8	81.5	-	81.5
Други задължения	108.7	0.0	108.7	132.1	0.0	132.1	23.5	0.0	23.5	21.6	-	21.6
Други	108.7	0.0	108.7	132.1	0.0	132.1	23.5	0.0	23.5	21.6	-	21.6
<b>Дългосрочен дълг</b>	<b>195.2</b>	<b>31.2</b>	<b>226.4</b>	<b>255.6</b>	<b>30.0</b>	<b>285.6</b>	<b>60.4</b>	<b>-1.2</b>	<b>59.2</b>	<b>30.9</b>	<b>-3.8</b>	<b>26.1</b>
Ценни книжа	0.3	0.0	0.3	19.1	0.0	19.1	18.8	0.0	18.8	-	-	-
Заеми	194.9	31.2	226.2	236.5	30.0	266.5	41.5	-1.2	40.3	21.3	-3.8	17.8
<b>Общо</b>	<b>880.1</b>	<b>37.3</b>	<b>917.4</b>	<b>1428.0</b>	<b>40.0</b>	<b>1468.0</b>	<b>547.8</b>	<b>2.8</b>	<b>550.6</b>	<b>62.2</b>	<b>7.4</b>	<b>60.0</b>

**3.3. Други сектори<sup>14</sup>**

През януари – ноември 2007 г. по обслужването на външния дълг на *Други сектори*<sup>15</sup> са извършени плащания в размер на 1470.8 млн. евро, от които 1331.6 млн. евро за главници и 139.2 млн. евро за лихви. През същия период на 2006 г. са платени 1086.3 млн. евро, от които 996.7 млн. евро за главници и 89.6 млн. евро за лихви.

ОБСЛУЖВАНЕ НА ВЪНШНИЯ ДЪЛГ НА ДРУГИ СЕКТОРИ

Таблица 12

	I - XI 2006 млн. евро			I - XI 2007 млн. евро			I - XI 2007 / I - XI 2006 млн. евро			I - XI 2007 / I - XI 2006 %		
	Главница	Лихва	Общо	Главница	Лихва	Общо	Главница	Лихва	Общо	Главница	Лихва	Общо
<b>Краткосрочен дълг</b>	<b>434.9</b>	<b>14.9</b>	<b>449.8</b>	<b>398.9</b>	<b>31.7</b>	<b>430.7</b>	<b>-36.0</b>	<b>16.9</b>	<b>-19.1</b>	<b>-8.3</b>	<b>113.3</b>	<b>-4.3</b>
Заеми	434.9	14.9	449.8	220.0	31.7	251.7	-215.0	16.9	-198.1	-49.4	113.3	-44.0
<b>Дългосрочен дълг</b>	<b>561.7</b>	<b>74.7</b>	<b>636.5</b>	<b>932.7</b>	<b>107.5</b>	<b>1040.1</b>	<b>370.9</b>	<b>32.7</b>	<b>403.7</b>	<b>66.0</b>	<b>43.8</b>	<b>63.4</b>
Заеми	547.7	74.7	622.4	920.4	107.5	1027.9	372.7	32.7	405.5	68.1	43.8	65.1
<b>Общо</b>	<b>996.7</b>	<b>89.6</b>	<b>1086.3</b>	<b>1331.6</b>	<b>139.2</b>	<b>1470.8</b>	<b>334.9</b>	<b>49.6</b>	<b>384.5</b>	<b>33.6</b>	<b>55.4</b>	<b>35.4</b>

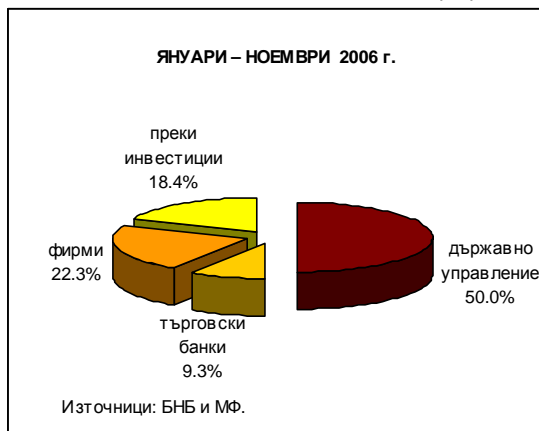
По краткосрочния дълг на фирмите за януари – ноември 2007 г. са извършени плащания за 430.7 млн. евро, при 449.8 млн. евро за същия период на 2006 г.

<sup>14</sup> Поради тримесечната отчетност на предприятията данните за ноември 2007 г. подлежат на ревизия.

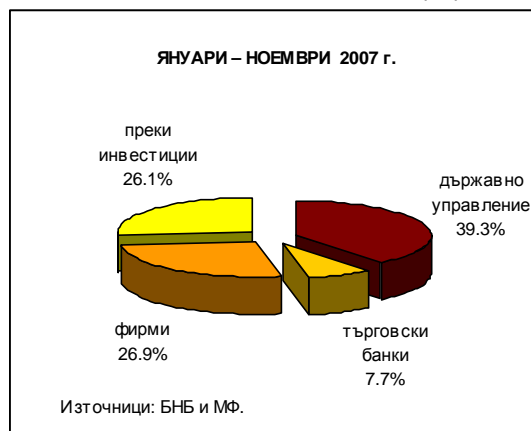
<sup>15</sup> Без плащанията, свързани с преки инвестиции.

СТРУКТУРА НА ОБСЛУЖВАНЕТО НА ЛИХВИ ПО СЕКТОРИ

Графика 21



Графика 22



По дългосрочния дълг на *Други сектори* през януари – ноември 2007 г. са извършени плащания в размер на 1040.1 млн. евро (главници 932.7 млн. евро и лихви 107.5 млн. евро), при 636.5 млн. евро за същия период на 2006 г. (главници 561.7 млн. евро, лихви 74.7 млн. евро).

### 3.4. Преки инвестиции – вътрешнофирмени заеми<sup>16</sup>

През януари – ноември 2007 г. са извършени плащания по обслужването на задължения по преки инвестиции в размер на 1084.9 млн. евро, от които 949.7 млн. евро за главници и 135.2 млн. евро за лихви. За същия период на 2006 г. плащанията възлизат на 835.7 млн. евро – 761.7 млн. евро за главници и 74 млн. евро за лихви.

## 4. Получени кредити и депозити

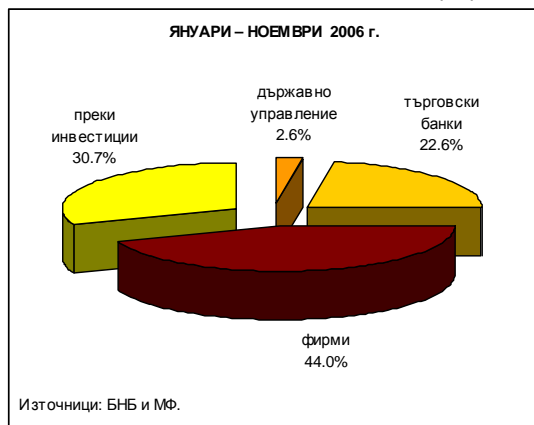
По предварителни данни за януари – ноември 2007 г. са получени кредити и депозити от нерезиденти<sup>17</sup> в размер на 9454 млн. евро (33.1% от БВП), при 7576 млн. евро (30.2% от БВП) за януари – ноември 2006 г., като увеличението е в размер на 1878 млн. евро (24.8%) – *приложение 4*.

<sup>16</sup> Поради тримесечната отчетност на предприятията данните за ноември 2007 г. подлежат на ревизия.

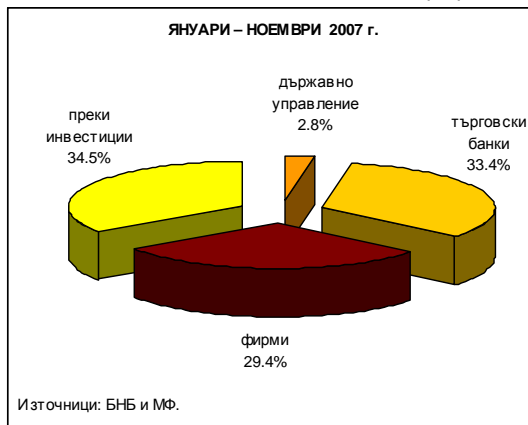
<sup>17</sup> Не се включват револвиращи и търговски кредити.

ПОЛУЧЕНИ КРЕДИТИ И ДЕПОЗИТИ ПО СЕКТОРИ

Графика 23



Графика 24



#### 4.1. Сектор Държавно управление

През януари – ноември 2007 г. сектор *Държавно управление* е получил кредити от нерезиденти в размер на 263.8 млн. евро, което е с 68.6 млн. евро (35.1%) повече в сравнение със същия период на 2006 г. – 195.2 млн. евро.

ПОЛУЧЕНИ КРЕДИТИ ОТ СЕКТОР ДЪРЖАВНО УПРАВЛЕНИЕ

Таблица 13

	I - XI 2006 млн. евро	I - XI 2007 млн. евро	I - XI 2007 / I - XI 2006	
			млн. евро	%
<b>Краткосрочен дълг</b>	<b>0.0</b>	<b>0.0</b>	<b>0.0</b>	<b>-</b>
<b>Дългосрочен дълг</b>	<b>195.2</b>	<b>263.8</b>	<b>68.6</b>	<b>35.1</b>
Ценни книжа	17.8	6.0	-11.7	-66.0
Ценни книжа, притежавани от резиденти*	90.1	33.5	-56.6	-62.8
Заеми	87.4	224.3	136.9	156.7
<b>Общо</b>	<b>195.2</b>	<b>263.8</b>	<b>68.6</b>	<b>35.1</b>

\* Подстатията представя изменението на задълженията към нерезиденти в резултат на сделки с резиденти. Преминаването на облигациите от резиденти към нерезиденти представлява нарастване на задълженията към нерезиденти и се отразява със знак плюс.

През отчетния период са получени 224.3 млн. евро по дългосрочни финансови заеми, което е със 136.9 млн. евро (156.7%) повече в сравнение с януари – ноември 2006 г. (87.4 млн. евро). Увеличението се дължи основно на получен през юли 2007 г. финансов заем от Световната банка.

Графика 25



#### 4.2. Сектор Търговски банки

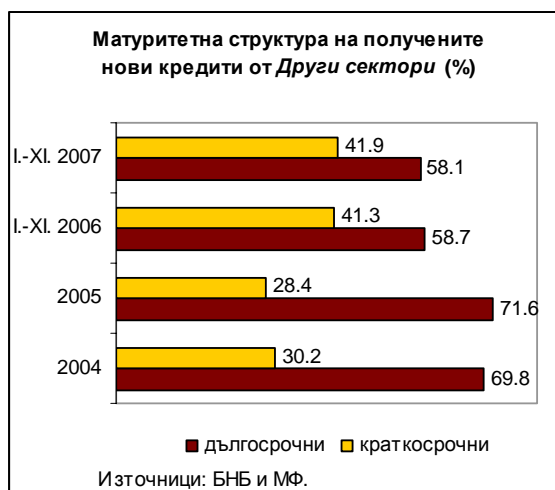
Банките са получили кредити и депозити от нерезиденти в размер на 3156.2 млн. евро, което е с 1441.7 млн. евро (84.1%) повече в сравнение с януари – ноември 2006 г. През отчетния период на 2007 г. са получени 2154.4 млн. евро депозити от нерезиденти, при 920.5 млн. евро за януари – ноември 2006 г. Получените други краткосрочни задължения са 139.9 млн. евро, при 117.3 млн. евро за януари – ноември 2006 г. Получените краткосрочни финансови заеми възлизат на 158.5 млн. евро за отчетния период на 2007 г., при 321.9 млн. евро за същия период на 2006 г. Получените дългосрочни финансови заеми за януари – ноември 2007 г. са 693.4 млн. евро и нарастват с 374 млн. евро (117.1%) в сравнение със същия период на 2006 г.

ПОЛУЧЕНИ КРЕДИТИ И ДЕПОЗИТИ ОТ ТЪРГОВСКИТЕ БАНКИ

Таблица 14

	I - XI 2006 млн. евро	I - XI 2007 млн. евро	I - XI 2007 / I - XI 2006	
			млн. евро	%
<b>Краткосрочен дълг</b>	<b>1359.7</b>	<b>2452.8</b>	<b>1093.1</b>	<b>80.4</b>
Заеми	321.9	158.5	-163.3	-50.7
Депозити на нерезиденти	920.5	2154.4	1234.0	134.1
Други задължения	117.3	139.9	22.5	-
Други	117.3	139.9	22.5	-
<b>Дългосрочен дълг</b>	<b>354.8</b>	<b>703.4</b>	<b>348.5</b>	<b>98.2</b>
Ценни книжа	35.5	10.0	-25.5	-71.8
Заеми	319.3	693.4	374.0	117.1
<b>Общо</b>	<b>1714.5</b>	<b>3156.2</b>	<b>1441.7</b>	<b>84.1</b>

Графика 26



#### 4.3. Други сектори<sup>18</sup>

През януари – ноември 2007 г. *Други сектори* са получили кредити<sup>19</sup> в размер на 2776.8 млн. евро, или с 560.3 млн. евро (16.8%) по-малко спрямо същия период на 2006 г. Новополучените краткосрочни финансови заеми (1164.6 млн. евро) са с 35.8 млн. евро (3%) по-малко спрямо същия период на 2006 г. (1200.4 млн. евро). Получените дългосрочни финансови заеми възлизат на 1506.2 млн. евро и са намалели с 238.4 млн. евро в сравнение с януари – ноември 2006 г. (1744.7 млн. евро).

#### ПОЛУЧЕНИ КРЕДИТИ ОТ ДРУГИ СЕКТОРИ

Таблица 15

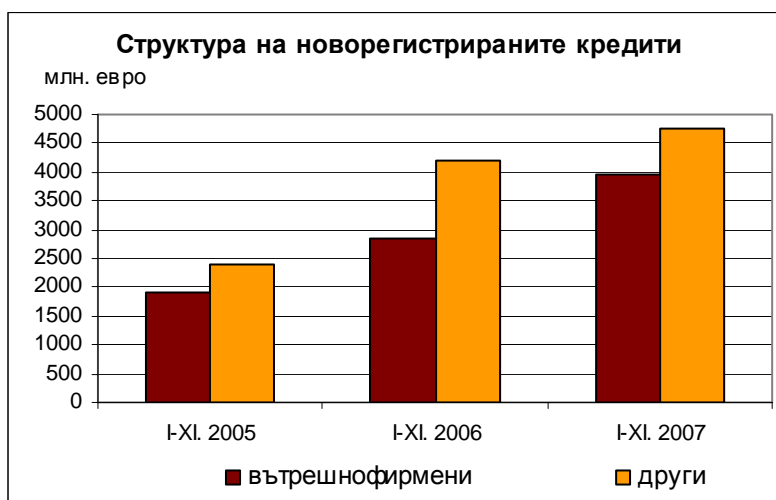
	I - XI 2006 млн. евро	I - XI 2007 млн. евро	I - XI 2007 / I - XI 2006	
			млн. евро	%
<b>Краткосрочен дълг</b>	<b>1379.3</b>	<b>1164.6</b>	<b>-214.8</b>	<b>-15.6</b>
Ценни книжа	179.0	0.0	-179.0	-
Заеми	1200.4	1164.6	-35.8	-3.0
<b>Дългосрочен дълг</b>	<b>1957.8</b>	<b>1612.2</b>	<b>-345.5</b>	<b>-17.6</b>
Ценни книжа	213.1	106.0	-107.1	100.0
Заеми	1744.7	1506.2	-238.4	-13.7
<b>Общо</b>	<b>3337.1</b>	<b>2776.8</b>	<b>-560.3</b>	<b>-16.8</b>

<sup>18</sup> Поради тримесечната отчетност на предприятията данните за ноември 2007 г. подлежат на ревизия.

<sup>19</sup> Без кредити, свързани с преки инвестиции.

**Динамика на декларираните нови кредити,  
януари – ноември 2007 г.**

През януари – ноември 2007 г. са декларирани нови кредити в размер на 8687.1 млн. евро (5312 кредита), което представлява увеличение в размера с 1657.5 млн. евро (1015 кредита повече) в сравнение със същия период на 2006 г. (7029.7 млн. евро, 4297 кредита). От декларираните нови кредити 3125 са *вътрешнофирмени*, а 2187 са *други кредити*. В сравнение с януари – ноември 2006 г. размерът на декларираните нови *вътрешнофирмени кредити* нараства с 1113.5 млн. евро (39.3%), като достига 3944.9 млн. евро, а размерът на *други кредити* нараства с 544 млн. евро (13%) и възлиза на 4742.3 млн. евро.



• **Валутна структура**

През януари – ноември 2007 г. най-голям относителен дял имат кредитите в евро – 87.6% от общия размер на декларираните кредити, при 92.3% за същия период на 2006 г. (таблица 1). Делът на кредитите в щатски долари възлиза на 11.8%, при 6.6% за януари – ноември 2006 г.

ВАЛУТНА СТРУКТУРА

Таблица 1

	Вътрешнофирмени кредити				Други кредити				Общо			
	в щ. д.	в евро	в др. валути	общо	в щ. д.	в евро	в др. валути	общо	в щ. д.	в евро	в др. валути	общо
I-XI. 2006 г.	1.1%	38.4%	0.7%	40.3%	5.4%	53.9%	0.3%	59.7%	6.6%	92.3%	1.1%	100.0%
I-XI. 2007 г.	0.7%	44.6%	0.1%	45.4%	11.1%	43.0%	0.5%	54.6%	11.8%	87.6%	0.6%	100.0%



• **Лихвена структура**

По отношение лихвената структура на новите кредити (таблица 2) през януари – ноември 2007 г. делът на кредитите, договорени при плаващ лихвен процент, е 54.5%, а на кредитите, договорени при фиксиран лихвен процент – 29.1% (таблица 2). През януари – ноември 2006 г. 53.8% от декларираните нови кредити са с плаващ лихвен процент.

ЛИХВЕНА СТРУКТУРА

Таблица 2

	I-XI. 2006 г. <sup>1</sup>			I-XI. 2007 г. <sup>1</sup>		
	дългоср. кредити	краткоср. кредити	общо	дългоср. кредити	краткоср. кредити	общо
Фиксиран лихвен процент	9.7%	14.5%	24.2%	7.1%	22.0%	29.1%
Плаващ лихвен процент	28.6%	25.2%	53.8%	32.5%	22.0%	54.5%
Друг вид лихвен процент <sup>2/</sup>	0.9%	11.4%	12.2%	0.9%	5.5%	6.4%
Безлихвени	1.6%	8.2%	9.8%	1.0%	9.0%	10.0%
<b>ОБЩО</b>	<b>40.8%</b>	<b>59.2%</b>	<b>100.0%</b>	<b>41.4%</b>	<b>58.6%</b>	<b>100.0%</b>

<sup>1</sup> Източник: БНБ (Регистър на негарантирания външен дълг на *Други сектори*) – по данни от декларациите за кредитите. Процентният дял е изчислен към общо декларираните нови кредити.

<sup>2</sup> Обхваща видове схеми на лихвени плащания, при които се използва повече от една ставка на лихвения процент или при които в момента на декларирането на кредита лихвеният процент не може да бъде определен от длъжника.

За януари – ноември 2007 г. среднопретегленият лихвен процент по декларираните нови кредити в щатски долари (таблица 3) е 3.4% и е по-висок с 0.8 процентни пункта от този за същия период на 2006 г. При *вътрешнофирмените кредити* (в щатски долари) лихвеното равнище се повишава с 1.5 процентни пункта и достига 5.5%, а при *други кредити* (в щатски долари) достига 3.3%, нараствайки с 1 процентен пункт в сравнение с януари – ноември 2006 г. (2.3%).

ЛИХВЕНИ РАВНИЩА<sup>20</sup>

Таблица 3

	Вътрешнофирмени кредити		Други кредити		Общо	
	в щ. д.	в евро	в щ. д.	в евро	в щ. д.	в евро
IX.2006	5.8%	4.1%	0.1%	4.9%	0.4%	4.6%
X.2006	5.3%	4.2%	7.8%	4.5%	6.7%	4.4%
XI.2006	7.2%	4.3%	2.4%	2.1%	2.5%	2.3%
I-XI. 2006 г.	4.1%	4.7%	2.3%	4.1%	2.6%	4.3%
IX.2007	7.8%	6.3%	0.3%	6.3%	1.1%	6.3%
X.2007	12.7%	4.3%	2.5%	5.1%	2.6%	4.6%
XI.2007	8.1%	1.9%	9.1%	6.7%	9.0%	4.3%
I-XI. 2007 г.	5.5%	4.3%	3.3%	5.8%	3.4%	5.0%

За януари – ноември 2007 г. среднопретегленият лихвен процент по декларираните нови кредити в евро е 5% и се повишава с 0.7 процентни пункта спрямо този за същия период на 2006 г. При *вътрешнофирмените кредити* (в евро) лихвеното равнище намалява с 0.4 процентни пункта до 4.3%, а при *други кредити* (в евро) то се увеличава с 1.7 процентни пункта до 5.8%.

<sup>20</sup> Данните за месечните лихвени равнища се влияят силно от условията по отделни фирмени заеми.

За януари – ноември 2007 г. среднопретеглените лихвени проценти по новорегистрираните дългосрочни кредити от чужбина в щатски долари и в евро са съответно с 4.2 и 2.7 процентни пункта по-ниски от среднопретеглените лихвени проценти по дългосрочни кредити в щатски долари (8.2%) и в евро (8.1%), предоставени от местните търговски банки на предприятията<sup>21</sup>. За същия период на 2006 г. разликата между лихвените проценти в страната и в чужбина е 8.7 процентни пункта за кредити в щатски долари и 2.6 процентни пункта за кредити в евро.

• **Матуритет**

Матуритетът на декларираните нови кредити през януари – ноември 2007 г. достига 5 години и 1 месец, при 4 години и 8 месеца за същия период на 2006 г. Среднопретегленият матуритет на *вътрешнофирмените кредити* се покачва до 6 години за януари – ноември 2007 г., при 3 години и 10 месеца за същия период на 2006 г., а на *Други кредити* се понижава до 4 години и 3 месеца за отчетния период, при 5 години и 3 месеца за януари – ноември 2006 г. (таблица 4).

СРЕДНОПРЕТЕГЛЕН МАТУРИТЕТ

Таблица 4  
(години, месеци)

	I-XI. 2006 г.	I-XI. 2007 г.
Вътрешнофирмени кредити	3.10	6.00
Други кредити	5.03	4.03
Общо	4.08	5.01

За януари – ноември 2007 г. относителният дял на декларираните нови дългосрочни кредити достига 41.4% от общия размер на новите кредити (таблица 5), при 40.8% за същия период на 2006 г.

ОТНОСИТЕЛЕН ДЯЛ НА ДЪЛГОСРОЧНИТЕ И КРАТКОСРОЧНИТЕ КРЕДИТИ

Таблица 5

	I-XI. 2006 г.			I-XI. 2007 г.		
	дългоср. кредити	краткоср. кредити	общо	дългоср. кредити	краткоср. кредити	общо
Вътрешнофирмени кредити	34.3%	65.7%	100.0%	49.2%	50.8%	100.0%
Други кредити	45.1%	54.9%	100.0%	35.0%	65.0%	100.0%
Общо	40.8%	59.2%	100.0%	41.4%	58.6%	100.0%

<sup>21</sup> Източник на данните за лихвените проценти по нови дългосрочни кредити, отпуснати от местни банки на предприятията, е изданието „Лихвена статистика“ на дирекция „Статистика“.

#### 4.3.1. Динамика на новите кредити

През януари – ноември 2007 г. са декларирани нови кредити в размер на 8687.1 млн. евро (5312 кредита), което представлява увеличение в размера с 1657.5 млн. евро (1015 кредита повече) в сравнение със същия период на 2006 г. (7029.7 млн. евро, 4297 кредита).

За януари – ноември 2007 г. среднопретегленият лихвен процент по декларираните нови кредити в щатски долари е 3.4%, като е по-висок с 0.8 процентни пункта спрямо този за същия период на 2006 г. Среднопретегленият лихвен процент по декларираните нови кредити в евро е 5% и се повишава с 0.7 процентни пункта спрямо този за януари – ноември 2006 г. (вж. *Динамика на декларираните нови кредити*, с. 22).

#### 4.4. Преки инвестиции – вътрешнофирмени заеми<sup>22</sup>

За януари – ноември 2007 г. получените кредити по преки инвестиции възлизат на 3257.1 млн. евро, което представлява увеличение с 928 млн. евро (39.8%) спрямо същия период на 2006 г. (2329.1 млн. евро). Нарастването за отчетния период на 2007 г. се дължи главно на получен през август 2007 г. вътрешнофирмен кредит във връзка с придобиването на компания от телекомуникационния сектор.

### 5. Нетен външен дълг

В края на ноември 2007 г. нетният външен дълг нараства с 3831.6 млн. евро (64.2%) спрямо края на 2006 г., като достига 9795.6 млн. евро. Нарастването се дължи на увеличението на brutния външен дълг (с 6137.4 млн. евро), докато увеличението на brutните външни активи (с 2305.8 млн. евро) допринася за по-малкото нарастване на нетния дълг. Като процент от БВП в края на ноември 2007 г. нетният външен дълг възлиза на 34.3%, нараствайки с 10.5 процентни пункта спрямо края на 2006 г. (23.8%).

В края на ноември 2007 г. нетният външен дълг нараства със 74.6 млн. евро (0.8%) спрямо края на октомври 2007 г. (9721.1 млн. евро, 34% от БВП).

При изчисляването на нетния външен дълг БНБ е възприела включването на следните три категории в brutните външни активи: а) резервните активи на БНБ; б) чуждестранните активи на търговските банки; и в) депозитите на нефинансовия сектор в чужбина.

<sup>22</sup> Поради тримесечната отчетност на предприятията данните за ноември 2007 г. подлежат на ревизия.

НЕТЕН ВЪНШЕН ДЪЛГ

Таблица 16

	2004	2005	XII. 2006	X. 2007	XI. 2007	XI. 2007 / XII. 2006	
						млн. евро	%
Брутен външен дълг, млн. евро	12 658.5	15 089.6	20 110.7	25 624.4	26 248.1	6 137.4	30.5
Брутни външни активи, млн. евро <sup>1</sup>	9 482.3	10 689.4	14 146.7	15 903.4	16 452.5	2 305.8	16.3
Резервни активи на БНБ, млн. евро <sup>2</sup>	6 770.4	7 370.3	8 926.4	11 821.2	12 032.7	3 106.2	34.8
Чуждестранни активи на ТБ, млн. евро <sup>3</sup>	2 288.4	2 773.2	4 227.1	3 206.2	3 543.9	- 683.3	-16.2
Депозити на нефинансовия сектор в чужбина, млн. евро <sup>4</sup>	423.6	545.9	993.2	876.0	876.0	- 117.2	-11.8
Нетен външен дълг, млн. евро <sup>5</sup>	3 176.1	4 400.2	5 964.0	9 721.1	9 795.6	3 831.6	64.2
<b>Нетен външен дълг (процент от БВП)</b>	<b>16.0</b>	<b>20.1</b>	<b>23.8</b>	<b>34.0</b>	<b>34.3</b>	-	-

<sup>1</sup> Включва резервните активи на БНБ, активите на търговските банки в чужбина и депозитите на нефинансовия сектор в чужбина.

<sup>2</sup> Вкл. монетарното и немонетарното злато. Резервните активи на БНБ са преизчислени в евро по съответния курс към края на периода.

Източник: Управление „Емисионно“ на БНБ.

<sup>3</sup> Паричен отчет, отдел „Парична и банкова статистика“, дирекция „Статистика“, БНБ.

<sup>4</sup> Източник: *Locational Banking Statistics*, BIS - Basel. За 2007 г. са използвани последните обявени данни – за юни 2007 г.

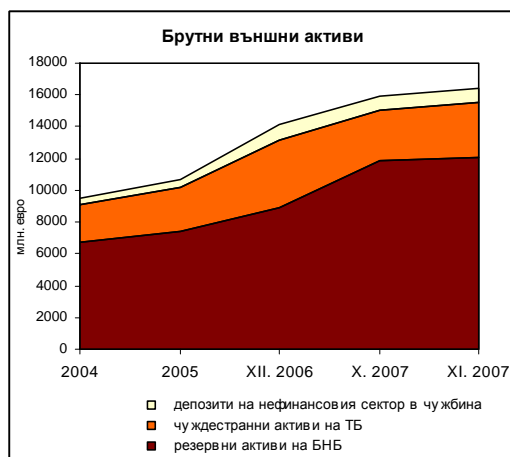
<sup>5</sup> Разлика между размера на brutния външен дълг и размера на brutните външни активи.

В края на ноември 2007 г. brutните външни активи възлизат на 16 452.5 млн. евро, нараствайки с 2305.8 млн. евро (16.3%) спрямо края на 2006 г. (14 146.7 млн. евро). Резервните активи на БНБ са 12 032.7 млн. евро, като са по-високи с 3106.2 млн. евро (34.8%) спрямо декември 2006 г. Чуждестранните активи на търговските банки са с 683.3 млн. евро (16.2%) по-малко спрямо декември 2006 г. и възлизат на 3543.9 млн. евро.

Графика 27



Графика 28



# ПРИЛОЖЕНИЯ

(В МИЛИОНИ ЕВРО)



**БРУТЕН ВЪНШЕН ДЪЛГ<sup>1</sup>**  
(По институционални сектори)

	(в млн. евро)																	
	XII. 2005	III. 2006	VI. 2006	IX. 2006	X. 2006	II. 2007	III. 2007	IV. 2007	V. 2007	VI. 2007	VII. 2007	VIII. 2007	IX. 2007	X. 2007	XI. 2007	XI. 2007 - XII. 2006	XI. 2007 - XII. 2006	
																млн. евро	%	
I. Държавно управление <sup>2</sup>	Кюрасачи	4419.2	3963.3	3829.4	3798.0	3773.1	3665.2	3659.1	3424.7	3424.7	3359.0	3082.2	3082.2	3084.1	3072.5	-82.7	-16.2	
	Долгосрочни	0.0	0.0	0.0	0.0	0.0	0.0	0.0	0.0	0.0	0.0	0.0	0.0	0.0	0.0	0.0	0.0	
	Долгосрочни	4419.2	3963.3	3829.4	3798.0	3773.1	3665.2	3659.1	3424.7	3424.7	3359.0	3082.2	3082.2	3084.1	3072.5	-82.7	-16.2	
	Облигации <sup>3</sup>	2133.8	2111.9	2070.6	2069.3	2066.1	1776.9	1765.2	1743.0	1756.7	1756.5	1741.3	1743.0	1743.0	1741.3	1675.6	-352.4	-17.4
	Облигации, прилежащи от резиденти <sup>4</sup>	-445.6	-450.0	-477.8	-470.7	-482.9	-396.1	-429.7	-438.7	-451.1	-463.7	-463.2	-485.8	-512.2	-508.3	-499.3	-44.0	9.7
Заеми	2731.0	2301.4	2236.6	2198.4	2199.9	2043.8	2023.6	1777.9	1778.4	1897.3	1915.7	1897.0	1897.0	1896.2	1896.2	-196.2	-9.4	
II. Централна банка	Кюрасачи	0.0	0.0	0.0	0.0	0.0	0.0	0.0	0.0	0.0	0.0	0.0	0.0	0.0	0.0	0.0	0.0	
	Долгосрочни	0.0	0.0	0.0	0.0	0.0	0.0	0.0	0.0	0.0	0.0	0.0	0.0	0.0	0.0	0.0	0.0	
	Долгосрочни	0.0	0.0	0.0	0.0	0.0	0.0	0.0	0.0	0.0	0.0	0.0	0.0	0.0	0.0	0.0	0.0	
	Долгосрочни	0.0	0.0	0.0	0.0	0.0	0.0	0.0	0.0	0.0	0.0	0.0	0.0	0.0	0.0	0.0	0.0	
III. Търговски банки <sup>5</sup>	Кюрасачи	2426.4	2880.7	2918.8	3128.7	3146.9	3354.2	2924.3	3311.0	3311.0	3521.3	3710.7	4483.8	4639.2	5080.5	1726.3	51.5	
	Кюрасачи	2773.0	2776.3	2207.7	2352.5	2339.7	2547.7	2182.2	2494.4	2671.0	2719.1	2853.0	3234.4	3363.3	3794.0	1246.3	46.9	
	Заеми	273.1	375.9	505.9	447.2	429.8	531.7	529.7	370.3	370.3	342.1	342.1	366.8	366.8	384.6	-147.1	-27.7	
	Депозити	1386.6	1659.0	1542.7	1741.9	1776.6	1900.1	1446.0	1982.8	2174.1	2376.8	2257.9	2751.1	2886.2	3289.2	1389.1	73.1	
	Други задължения	103.2	143.3	159.1	163.4	133.3	133.3	117.8	142.5	131.3	144.8	134.2	148.2	148.2	136.4	104.2	4.3	
	Долгосрочни	653.4	702.4	711.1	776.2	807.2	806.5	806.5	857.7	826.6	857.7	857.7	857.7	857.7	857.7	1286.5	59.5	
	Облигации	6.6	19.3	19.3	19.3	31.8	41.6	41.6	41.1	41.1	41.1	41.1	41.1	41.1	32.5	-9.1	-21.9	
	Облигации	646.8	683.1	691.8	757.1	775.5	765.0	764.5	785.5	785.5	809.2	816.6	816.6	816.6	816.6	1243.3	63.9	
	Заеми	4167.8	4859.6	5436.5	6458.6	6770.8	7192.3	7368.0	7470.7	7634.7	7869.2	8539.1	8665.8	8933.4	9082.6	1890.3	26.3	
	Заеми	1991.8	2347.4	2763.2	3180.2	3367.0	3543.4	3635.7	3726.6	4121.3	4121.3	4121.3	4121.3	4121.3	4767.3	1234.1	34.8	
Заеми	922.0	1183.2	1463.6	1684.7	1787.0	179.0	179.0	179.0	179.0	179.0	179.0	179.0	179.0	179.0	0.0	0.0		
IV. Други сектори <sup>6</sup>	Кюрасачи	0.0	0.0	0.0	0.0	0.0	0.0	0.0	0.0	0.0	0.0	0.0	0.0	0.0	0.0	0.0	0.0	
	Кюрасачи	0.0	0.0	0.0	0.0	0.0	0.0	0.0	0.0	0.0	0.0	0.0	0.0	0.0	0.0	0.0	0.0	
	Заеми	922.0	1183.2	1463.6	1684.7	1787.0	179.0	179.0	179.0	179.0	179.0	179.0	179.0	179.0	179.0	0.0	0.0	
	Търговски кредити	1069.8	1164.2	1299.6	1383.0	1401.1	1434.9	1418.5	1454.9	1402.4	1356.5	1435.5	1544.9	1532.9	1494.4	1494.4	59.5	4.1
	Долгосрочни	2176.0	2512.2	2673.3	3278.3	3403.8	3732.3	3740.3	3825.3	3962.2	4027.1	4222.2	4006.0	4122.6	4305.1	656.1	16.0	
V. Прочи инвестиции: вътрешнофирмени заеми	Облигации <sup>7</sup>	37.1	140.5	139.9	140.2	239.2	234.9	234.9	234.9	234.9	234.9	234.9	234.9	234.9	234.9	234.9	234.9	
	Облигации	2138.9	2371.8	2533.4	3138.5	3164.6	3413.7	3497.4	3509.2	3591.2	3629.0	3661.7	3706.3	3824.4	3901.7	488.0	14.3	
	Заеми	0.0	0.0	0.0	0.0	0.0	0.0	0.0	0.0	0.0	0.0	0.0	0.0	0.0	0.0	0.0	0.0	
VI. Прочи инвестиции: вътрешнофирмени заеми	Кюрасачи	4076.1	4498.7	5249.0	5602.3	5744.4	5899.0	5984.3	6094.9	6220.5	6567.6	6748.0	6915.7	7239.3	8783.0	3113.5	52.8	
	Кюрасачи	15089.6	16202.3	17433.7	18987.9	19435.2	20110.7	19935.7	20301.3	20735.5	21229.7	21358.8	22021.2	22740.5	25624.4	6137.4	30.5	

**Допълнителни показатели**

Долгосрочен външен дълг <sup>8</sup>	11324.8	11676.7	12462.8	13455.3	13728.6	14019.7	14181.8	14255.1	14445.0	14518.4	15125.5	17138.0	17105.2	17493.8	17676.6	3656.9	26.1
	3764.8	4525.6	4970.9	5532.6	5706.7	6091.0	5753.9	6211.1	6784.7	6840.4	6895.6	6979.1	8047.8	8130.6	8571.5	2480.5	40.7
Публичен и публично гарантиран външен дълг	5163.6	4744.1	4614.7	4592.0	4562.9	4503.6	4503.4	4287.4	3930.1	4041.4	4106.5	4124.2	4027.7	3997.8	3991.7	-511.8	-11.4
	9325.9	11459.2	12819.0	14395.9	14872.3	15607.2	15432.3	16033.9	17307.1	17428.7	17979.8	20584.4	21125.3	21626.7	22256.4	6649.2	42.6
Частен негарантиран външен дълг	515.5	705.6	782.8	775.3	821.1	806.8	859.4	908.5	931.6	967.6	906.8	1481.9	1422.0	1741.0	1729.0	922.2	114.3
	1686.3	1755.9	1938.5	1984.3	2009.9	2005.9	2060.4	2075.0	2165.3	2282.6	2378.4	2399.5	2346.3	2346.3	2346.3	300.3	14.7
Револвращи кредити <sup>9</sup>	1768.2	2398.7	2916.4	3506.1	3671.9	3873.7	3879.6	4123.3	4362.6	4607.1	4931.3	5378.4	5534.1	5602.9	5599.9	1726.2	44.6
	1200.8	1674.7	1890.9	2144.3	2233.8	2332.7	2369.8	2418.5	2479.7	2654.9	2738.5	3036.1	3044.2	3100.9	3099.8	767.0	32.9

<sup>1</sup> Предварителни данни. Равностойността в евро е изчислена по курс на съответните чуждестранни валути към края на периода.

<sup>2</sup> Източник: Регистър на държавна и държавногарантирана дълг на Министърството на финансите - предварителни данни към 27 декември 2007 г.

Не са включват задълженията на фирмите от публичния сектор и държавногарантираните дълг.

<sup>3</sup> Включват се облигациите по външния дълг, емитирани на международните пазари и държавни ценни книжа (деноминирани в левове и чуждестранна валута), прилежащи от нерезиденти.

<sup>4</sup> Поради прилагането на резидентния принцип дългът се намалява с обема на ценните книжа, емитирани от резиденти на международните финансови пазари и прилежащи от резиденти, поради което те се посочват със знак минус (по номинал).

<sup>5</sup> По данни от търговските банки (вкл. данни за банките от публичния и частния сектор). Не са включени депозитите, свързани с условия за дълженията.

<sup>6</sup> Данни за фирмите от публичния и частния сектор, вкл. държавногарантираните кредити. Не са включват вътрешнофирмените заеми. Данните обхващат само кредитите, регистрирани в БНБ

<sup>7</sup> Данни за фирмите от публичния и частния сектор, вкл. държавногарантираните кредити. Не са включват вътрешнофирмените заеми. Данните обхващат само кредитите, регистрирани в БНБ

<sup>8</sup> Във връзка с уточняване на получаваната информация за портфейлите инвестиции на Други сектори, предстои данните да бъдат ревирирани (Източник: Централен депозитар АД).

<sup>9</sup> Данните се включват в размера на дългосрочния външен дълг.

<sup>10</sup> Поради тримесечната отчетност на фирмите, данните за 2007 г. подлежат на ревизия

**БРУТЕН ВЪНШЕН ДЪЛГ<sup>1</sup>**  
**(По инструменти)**

	(в млн. евро)																		
	XII. 2005	III. 2006	VI. 2006	IX. 2006	X. 2006	XI. 2006	I. 2007	II. 2007	III. 2007	IV. 2007	V. 2007	VI. 2007	VII. 2007	VIII. 2007	IX. 2007	X. 2007	XI. 2007	XI. 2007 - XII. 2006 млн. евро	%
Цени кника <sup>2</sup>	1732.0	1821.7	1752.1	1870.4	2023.2	2026.5	2024.2	1835.7	1785.6	1832.8	1836.1	1823.3	1796.0	1653.0	1598.0	1517.5	1612.2	-416.3	-20.5
Заеми <sup>3,4</sup>	6711.8	6915.3	7431.2	8226.9	8356.7	8732.4	8920.2	8854.2	9077.0	8892.9	8854.0	9376.5	9668.5	10185.8	10570.3	10644.4	10719.7	1987.4	22.8
Тържески кредити	1069.8	1164.2	1299.6	1383.0	1401.1	1434.9	1418.5	1402.4	1356.5	1435.5	1514.5	1556.9	1544.9	1532.9	1494.4	1494.4	1494.4	59.5	4.1
Депозити на нерезиденти <sup>5</sup>	1396.6	1659.0	1542.7	1741.9	1776.6	1900.1	1446.0	1982.8	2174.1	2376.8	2257.9	2203.9	2165.4	2360.6	2751.1	2886.2	3289.2	1389.1	73.1
Други задължения	103.2	143.3	159.1	163.4	133.3	115.9	142.5	131.3	117.8	134.2	148.2	144.8	136.4	193.4	113.9	104.2	120.2	4.3	3.7
Пречи инвестиции: вътрешнофирмено кредитиране	4076.1	4488.7	5249.0	5602.3	5744.4	5899.0	5994.3	6094.9	6220.5	6567.6	6748.0	6915.7	7229.3	8783.0	8625.3	8977.8	9012.5	3113.5	52.8
Заеми	3479.7	3906.1	4697.2	4986.0	5122.6	5275.0	5329.4	5499.3	5516.1	5823.3	5965.3	6079.7	6371.7	7695.8	7792.8	8105.3	8140.0	2865.0	54.3
Тържески кредити	596.5	591.7	636.9	601.4	608.8	611.0	641.9	672.7	691.4	729.8	768.2	821.5	844.0	866.6	851.9	851.9	851.9	240.9	39.4
Други задължения	0.0	1.0	13.0	13.0	13.0	13.0	13.0	13.0	13.0	14.5	14.5	14.5	13.5	20.5	20.5	20.5	20.5	7.6	-
<b>БРУТЕН ВЪНШЕН ДЪЛГ</b>	<b>15089.6</b>	<b>16202.3</b>	<b>17433.7</b>	<b>18987.9</b>	<b>19485.2</b>	<b>20110.7</b>	<b>19935.7</b>	<b>20301.3</b>	<b>20735.5</b>	<b>21229.7</b>	<b>21356.8</b>	<b>22021.2</b>	<b>22740.5</b>	<b>24708.7</b>	<b>25153.0</b>	<b>25824.4</b>	<b>26248.1</b>	<b>6137.4</b>	<b>30.5</b>

<sup>1</sup> Предварителни данни. Равностойността в евро е изчислена по курс на съответните чуждестранни валути към края на периода.

<sup>2</sup> Включват се облигациите по външния дълг, емитирани на местния и международните пазари и държавни ценни книжа (деноминирани в левове и чуждестранна валута), прилежаващи от нерезиденти. Поради прилагането на резидентния принцип дългът се намалява с обема на ценните книжа, емитирани от резиденти на международните финансови пазари и прилежаващи от резиденти.

<sup>3</sup> Във връзка с уточняване на получаваната информация за портфейлните инвестиции на Други сектори, предстои данните да бъдат ревизирани (Източник: Централен депозитар АД).

<sup>4</sup> Включват се държавните и държавногарантираните кредити и заеми на фирмите от публичния и частния сектор. Не се включват вътрешнофирмените заеми.

<sup>5</sup> Източник на данните за негарантираните заеми: Регистър на негарантираните дълг на БНБ - предварителни данни към 27 декември 2007 г. Данните за фирмите обхващат само кредитите, регистрирани в БНБ и за които тя е получила информация.

<sup>6</sup> По данни от Тържеските банки (вкл. данни за банките от публичния и частния сектор). Не са включени депозитите, свързани с условия задължения.



**ОБСЛУЖВАНЕ НА БРУТНИЯ ВЪНШЕН ДЪЛГ  
(По институционални сектори)<sup>1)</sup>**

(в млн. евро)

	XI, 2006			I-XI, 2006			XI, 2007			I-XI, 2007			Промяна <sup>2)</sup>	
	Главница	Лихва	Общо	Главница	Лихва	Общо	Главница	Лихва	Общо	Главница	Лихва	Общо	Лихва	Общо
<b>I. Държавно управление<sup>3)</sup></b>	<b>18.3</b>	<b>5.8</b>	<b>24.1</b>	<b>725.0</b>	<b>200.6</b>	<b>925.6</b>	<b>15.2</b>	<b>4.7</b>	<b>19.9</b>	<b>785.3</b>	<b>203.4</b>	<b>988.7</b>	<b>60.3</b>	<b>2.8</b>
Краткосрочни	0.0	0.0	0.0	0.0	0.0	0.0	0.0	0.0	0.0	0.0	0.0	0.0	0.0	0.0
Дългосрочни	18.3	5.8	24.1	725.0	200.6	925.6	15.2	4.7	19.9	785.3	203.4	988.7	60.3	2.8
Облигации	3.5	0.0	3.5	14.6	165.4	180.0	1.6	0.0	1.6	257.2	162.2	419.4	242.5	-3.1
Облигации, притежавани от резиденти <sup>4)</sup>	0.0	0.0	0.0	0.0	-33.8	85.3	7.7	0.0	7.7	126.8	-24.1	102.6	7.7	17.3
Заемни	14.8	5.8	20.6	591.3	69.0	660.4	5.9	4.7	10.6	401.4	65.3	466.7	-189.9	-3.8
<b>II. Централна банка</b>	<b>0.0</b>	<b>0.0</b>	<b>0.0</b>	<b>0.0</b>	<b>0.0</b>	<b>0.0</b>	<b>0.0</b>	<b>0.0</b>	<b>0.0</b>	<b>0.0</b>	<b>0.0</b>	<b>0.0</b>	<b>0.0</b>	<b>0.0</b>
Краткосрочни	0.0	0.0	0.0	0.0	0.0	0.0	0.0	0.0	0.0	0.0	0.0	0.0	0.0	0.0
Дългосрочни	0.0	0.0	0.0	0.0	0.0	0.0	0.0	0.0	0.0	0.0	0.0	0.0	0.0	0.0
<b>III. Търговски банки<sup>5)</sup></b>	<b>31.6</b>	<b>3.2</b>	<b>34.8</b>	<b>880.1</b>	<b>37.3</b>	<b>917.4</b>	<b>4.4</b>	<b>1.1</b>	<b>5.5</b>	<b>1428.0</b>	<b>40.0</b>	<b>1468.0</b>	<b>547.8</b>	<b>2.8</b>
Краткосрочни	15.4	0.8	16.1	60.0	6.0	69.0	0.8	0.0	0.9	1172.4	10.0	1182.4	487.5	4.0
Заемни	2.4	0.0	2.4	159.3	6.0	165.3	0.8	0.0	0.8	283.5	10.0	293.5	124.2	4.0
Депозити	0.0	0.0	0.0	417.0	0.0	417.0	0.0	0.0	0.0	796.8	0.0	796.8	339.8	0.0
Други задължения	12.9	0.0	12.9	108.7	0.0	108.7	0.0	0.0	0.0	132.1	0.0	132.1	23.5	0.0
Дългосрочни	16.3	2.4	18.7	195.2	31.2	226.4	3.5	1.1	4.6	255.6	30.0	285.6	60.4	-1.2
Облигации	0.0	0.0	0.0	0.3	0.0	0.3	0.0	0.0	0.0	19.1	0.0	19.1	18.8	0.0
Заемни	16.3	2.4	18.7	194.9	31.2	226.2	3.5	1.1	4.6	236.5	30.0	266.5	41.5	-1.2
<b>IV. Други сектори<sup>6)</sup></b>	<b>111.7</b>	<b>10.1</b>	<b>121.9</b>	<b>986.7</b>	<b>89.6</b>	<b>1086.3</b>	<b>25.4</b>	<b>4.5</b>	<b>29.9</b>	<b>1331.6</b>	<b>139.2</b>	<b>1470.8</b>	<b>334.9</b>	<b>49.6</b>
Краткосрочни	31.5	2.6	34.1	434.9	14.9	449.8	1.8	0.1	1.9	396.9	31.7	430.7	-36.0	16.9
Инструменти на паричния пазар	0.0	0.0	0.0	0.0	0.0	0.0	0.0	0.0	0.0	179.0	0.0	179.0	0.0	179.0
Заемни	31.5	2.6	34.1	434.9	14.9	449.8	1.8	0.1	1.9	220.0	31.7	251.7	-215.0	16.9
Дългосрочни	80.2	7.5	87.7	561.7	74.7	636.5	23.6	4.4	28.1	932.7	107.5	1040.1	370.9	32.7
Облигации	3.0	0.0	3.0	14.0	0.0	14.0	0.0	0.0	0.0	12.2	0.0	12.2	-1.8	-1.8
Заемни	77.3	7.5	84.8	547.7	74.7	622.4	23.6	4.4	28.1	920.4	107.5	1027.9	372.7	32.7
<b>V. Препри инвестиции: вътрешнофирмени заеми</b>	<b>88.2</b>	<b>5.9</b>	<b>94.1</b>	<b>761.7</b>	<b>74.0</b>	<b>835.7</b>	<b>123.4</b>	<b>15.0</b>	<b>138.4</b>	<b>949.7</b>	<b>135.2</b>	<b>1084.9</b>	<b>188.0</b>	<b>61.1</b>
<b>БРУТЕН ВЪНШЕН ДЪЛГ (чисти/чисти)</b>	<b>249.8</b>	<b>25.0</b>	<b>274.9</b>	<b>3363.5</b>	<b>401.5</b>	<b>3765.0</b>	<b>168.4</b>	<b>25.3</b>	<b>193.7</b>	<b>4494.6</b>	<b>517.8</b>	<b>5012.4</b>	<b>1131.0</b>	<b>116.3</b>
Дългосрочен външен дълг <sup>7)</sup>	203.0	21.6	224.6	2243.6	380.6	2624.3	165.7	25.2	190.9	2923.2	476.1	3399.3	679.6	95.5
Краткосрочен външен дълг	46.8	3.4	50.3	1119.9	20.9	1140.8	2.6	0.1	2.7	1571.4	41.7	1613.1	451.5	20.8
Публичен и публичногарантиран външен дълг	19.9	6.4	26.3	779.3	222.7	1002.0	16.2	5.3	21.5	846.7	235.7	1082.4	67.4	12.9
Частен негарантиран външен дълг	229.9	18.6	248.6	2584.3	178.8	2763.0	152.2	20.0	172.2	3647.9	282.1	3930.0	1063.6	103.4
Револвиращи кредити <sup>8)</sup>	554.1	2.3	556.4	3636.2	15.9	3652.0	25.2	0.0	25.3	4178.0	23.9	4202.0	541.9	8.1
Търговски кредити <sup>9)</sup>	0.5	0.0	0.5	58.9	0.0	58.9	0.0	0.0	0.0	84.0	0.0	84.0	25.0	0.0

<sup>1)</sup> Фактически плащания. Преварителни данни. Данните са преизчислени в евро по средномесечен курс на съответните валути.

<sup>2)</sup> Промяна за периода януари - ноември 2007 г. спрямо периода януари - ноември 2006 г.

<sup>3)</sup> Източник: Регистър на държавния и държавногарантиран дълг на Министерството на финансите - преварителни данни към 27 декември 2007 г. Не включва данни за плащанията на фирмите от публичния сектор и за държавногарантирания дълг.

<sup>4)</sup> Поради прилагане на резидентния принцип, плащанията по външния дълг се намаляват с плащанията по ценни книжа, притежавани от резиденти и се увеличават с размера на премията от нерезиденти към резидентни ценни книжа (емитирани от резиденти на международните финансови пазари).

<sup>5)</sup> По данни от търговските банки. Не са включени депозитите, свързани с условни задължения.

<sup>6)</sup> Включва извъншени плащания на главници и лихви по кредити (без вътрешнофирмени кредити), регистрирани в БНБ и за които тя е получила информация и плащанията по държавногарантирания дълг.

<sup>7)</sup> В съответствие с изчисленията на Ръководството по статистика на външния дълг, 2003 г. (EXTERNAL DEBT STATISTICS, Guide for Compilers and Users, IMF 2003) т.3.14 и 7.5 плащанията по преходни инвестиции се включват в обслужването на дългосрочния външен дълг.

<sup>8)</sup> Данните не се включват в таблиците Обслужване на брутни външен дълг.

<sup>9)</sup> Нетното нарастване на размера на получените търговски кредити през отчетния месец се отразява в допълнителните таблици към Получени кредити и депозити, а нетното намаляване - в допълнителните таблици към Обслужване на брутни външен дълг.

**ПОЛУЧЕНИ КРЕДИТИ И ДЕПОЗИТИ  
(По институционални сектори<sup>1</sup>)**

(в млн. евро)

	XI. 2006	I-XI. 2006	XI. 2007	I-XI. 2007	Промяна <sup>2</sup>
<b>I. Държавно управление<sup>3</sup></b>	<b>45.9</b>	<b>195.2</b>	<b>17.4</b>	<b>263.8</b>	<b>68.6</b>
Краткосрочни	0.0	0.0	0.0	0.0	0.0
Дългосрочни	45.9	195.2	17.4	263.8	68.6
Облигации	0.0	17.8	0.0	6.0	-11.7
Облигации, притежавани от резиденти <sup>4</sup>	40.3	90.1	13.2	33.5	-56.6
Заеми	5.6	87.4	4.2	224.3	136.9
<b>II. Централна банка</b>	<b>0.0</b>	<b>0.0</b>	<b>0.0</b>	<b>0.0</b>	<b>0.0</b>
Краткосрочни	0.0	0.0	0.0	0.0	0.0
Дългосрочни	0.0	0.0	0.0	0.0	0.0
<b>III. Търговски банки<sup>5</sup></b>	<b>146.2</b>	<b>1714.5</b>	<b>445.9</b>	<b>3156.2</b>	<b>1441.7</b>
Краткосрочни	125.7	1359.7	431.4	2452.8	1093.1
Заеми	8.4	321.9	10.4	158.5	-163.3
Депозити <sup>6</sup>	117.0	920.5	404.5	2154.4	1234.0
Други задължения	0.4	117.3	16.5	139.9	22.5
Дългосрочни	20.5	354.8	14.5	703.4	348.5
Облигации	10.1	35.5	0.0	10.0	-25.5
Заеми	10.4	319.3	14.5	693.4	374.0
<b>IV. Други сектори<sup>7</sup></b>	<b>328.7</b>	<b>3337.1</b>	<b>201.9</b>	<b>2776.8</b>	<b>-560.3</b>
Краткосрочни	116.7	1379.3	28.9	1164.6	-214.8
Инструменти на паричния пазар	0.0	179.0	0.0	0.0	-179.0
Заеми	116.7	1200.4	28.9	1164.6	-35.8
Дългосрочни	212.0	1957.8	172.9	1612.2	-345.5
Облигации	0.0	213.1	105.5	106.0	-107.1
Заеми	212.0	1744.7	67.5	1506.2	-238.4
<b>V. Преки инвестиции: вътрешнофирмени заеми</b>	<b>174.2</b>	<b>2329.1</b>	<b>152.9</b>	<b>3257.1</b>	<b>928.0</b>
<b>БРУТЕН ВЪНШЕН ДЪЛГ (I+II+III+IV+V)</b>	<b>694.9</b>	<b>7576.0</b>	<b>818.0</b>	<b>9454.0</b>	<b>1878.0</b>

Дългосрочен външен дълг <sup>8</sup>	452.6	4837.0	357.7	5836.6	999.6
Краткосрочен външен дълг	242.3	2739.0	460.3	3617.4	878.4
Публичен и публичногарантиран външен дълг	61.9	315.4	24.3	435.1	119.7
Частен негарантиран външен дълг	633.0	7260.6	793.7	9018.9	1758.3
Револвиращи кредити <sup>9</sup>	526.8	3958.7	13.2	5122.2	1163.6
Търговски кредити <sup>10</sup>	25.6	390.2	0.0	512.4	122.2

<sup>1</sup> Фактически получени кредити и депозити. Предварителни данни. Данните са преизчислени в евро по средномесечен курс на съответните валути.

<sup>2</sup> Промяна за периода януари - ноември 2007 г. спрямо периода януари - ноември 2006 г.

<sup>3</sup> Източник: Регистър на държавния и държавногарантирания дълг на Министерството на финансите - предварителни данни към 27 декември 2007 г. Не включва данни за задълженията на фирмите от публичния сектор, включително за държавногарантирания дълг.

<sup>4</sup> Подстатията представлява изменението на задълженията към нерезиденти в резултат на сделки с резиденти. Преминването на облигациите от резиденти към нерезиденти представлява нарастване на задълженията към нерезиденти и се отразява със знак плюс.

<sup>5</sup> По данни от търговските банки.

<sup>6</sup> Не са включени получените депозити, свързани с условни задължения.

<sup>7</sup> Включва получени кредити (без вътрешнофирмени кредити), регистрирани в БНБ и за които тя е получила информация, както и държавногарантирани кредити (източник: Регистър на държавния и държавногарантирания дълг на Министерството на финансите - предварителни данни към 27 декември 2007 г.).

<sup>8</sup> В съответствие с изискванията на Ръководството по статистика на външния дълг, 2003 г. (EXTERNAL DEBT STATISTICS, Guide for Compilers and Users, IMF 2003) т.3.14 и 7.5 получените кредити по преки инвестиции се включват в дългосрочния външен дълг.

<sup>9</sup> Данните не се включват в таблиците *Получени кредити и депозити по институционални сектори*.

<sup>10</sup> Нетното нарастване на размера на получените търговски кредити през отчетния месец се отразява в допълнителните таблици към *Получени кредити и депозити*, а нетното намаление - в допълнителните таблици към *Обслужване на brutния външен дълг*.

ИНДИКАТОРИ НА ВЪНШНИЯ СЕКТОР

	1999	2000	2001	2002	2003	2004	2005	2006	2006	2007	2006	2007*
	X											XI
<b>Брутен външен дълг<sup>1</sup></b>	10846.6	11882.7	11934.9	10768.9	10640.6	12658.5	15089.6	20110.7	19435.2	25624.4	19785.3	26248.1
Брутен външен дълг, млн. евро <sup>2</sup>	9396.1	9876.7	9698.5	7960.6	7047.9	6585.2	5163.6	4503.6	4562.9	3997.8	4544.1	3991.7
Външен дълг на публичния сектор, млн. евро <sup>3</sup>	1450.5	2006.0	2236.5	2808.3	3592.7	6073.2	9925.9	15607.2	14872.3	21626.7	15241.2	22256.4
Външен дълг на частния сектор, млн. евро <sup>4</sup>	89.2	86.9	78.6	65.0	60.1	63.8	69.0	80.1	77.4	89.7	78.8	91.8
Брутен външен дълг (% от БВП <sup>5</sup> )	77.2	72.2	63.8	48.1	39.8	33.2	23.6	17.9	18.2	14.0	18.1	14.0
Публичен и гарантиран външен дълг (% от БВП)	11.9	14.7	14.7	17.0	20.3	30.6	45.4	62.2	59.3	75.7	60.7	77.9
Частен негарантиран външен дълг (% от БВП)	200.1	156.0	147.4	126.1	112.5	111.6	115.7	126.6				
Брутен външен дълг (% от износ на СНФУ) <sup>6</sup>	9.9	11.1	9.1	14.1	14.3	19.3	24.9	30.3	29.4	31.7	29.8	32.7
Краткосрочен дълг/брутен външен дълг (%)	8.8	9.6	7.2	9.1	8.6	12.3	17.2	24.3	22.7	28.4	23.5	30.0
Краткосрочен външен дълг (% от БВП)												
<b>Обслужване на brutния външен дълг<sup>1</sup></b>												
Обслужване на brutния външен дълг, млн. евро <sup>7</sup>	972.3	1263.5	1684.5	1403.1	1333.4	2621.1	5766.8	4280.3	3490.2	4818.7	3765.0	5012.4
Платени главници, млн. евро	525.7	721.3	1099.4	1026.6	966.6	2271.2	5356.5	3839.7	3113.7	4326.2	3363.5	4494.6
Платени лихви, млн. евро	446.7	542.1	585.1	376.6	366.8	349.8	410.3	440.6	376.5	492.5	401.5	517.8
Обслужване на външния дълг на публичния сектор, млн. евро <sup>3</sup>	844.5	987.1	1355.6	995.6	737.2	1473.9	2450.9	1123.2	975.7	1060.9	1002.0	1082.4
Платени главници, млн. евро	416.4	473.1	807.0	660.5	424.3	1182.9	2160.7	884.3	759.4	830.6	779.3	846.7
Платени лихви, млн. евро	428.1	514.0	548.6	335.1	312.9	291.0	290.1	238.9	216.3	230.3	222.7	235.7
Обслужване на външния дълг на частния сектор, млн. евро <sup>4</sup>	127.8	276.3	329.0	407.6	596.2	1147.2	3315.9	3157.1	2514.5	3757.8	2763.0	3930.0
Платени главници, млн. евро	109.3	248.2	292.4	366.1	542.2	1088.4	3195.7	2955.4	2354.3	3495.6	2584.3	3647.9
Платени лихви, млн. евро	18.5	28.1	36.5	41.5	53.9	58.8	120.2	201.7	160.1	262.2	178.8	282.1
Обслужване на brutния външен дълг (% от БВП)	8.0	9.2	11.1	8.5	7.5	13.2	26.4	17.1	13.9	16.9	15.0	17.5
Обслужване на brutния външен дълг (% от износ на СНФУ)	17.9	16.6	20.8	16.4	14.1	23.1	44.2	27.0	26.1	32.0	25.7	30.3
<b>Платежен баланс<sup>1</sup></b>												
(млн. евро)												
Текуща сметка	-586.9	-761.4	-855.2	-402.5	-972.3	-1306.9	-2621.9	-3934.7	-2646.5	-4544.6	-3127.2	-5291.0
Търговско салдо <sup>8</sup>	-1007.7	-1279.9	-1778.3	-1878.0	-2425.6	-2953.5	-4409.7	-5562.3	-4218.8	-5783.7	-4789.4	-6572.1
Износ FOB	3733.7	5253.1	5714.2	6062.9	6668.2	7984.9	9466.3	12011.9	9986.4	11037.4	11035.2	12303.5
Износ FOB (% промяна спрямо същия период на м. г.)	-0.3	40.7	8.8	6.1	10.0	19.7	18.6	26.9	29.4	10.5	28.2	11.5
Внос FOB	4741.4	6533.0	7492.6	7940.9	9093.8	10938.4	13876.1	17574.1	14205.2	16821.0	15824.6	18875.6
Внос FOB (% промяна спрямо същия период на м. г.)	16.3	37.8	14.7	6.0	14.5	20.3	26.9	26.7	27.1	18.4	26.0	19.3
Текуща и капиталова сметка	-589.2	-735.9	-855.3	-402.6	-972.5	-1143.5	-2413.2	-3755.1	-2518.8	-4409.1	-2978.9	-5037.8
Капиталова и финансова сметка	803.4	923.8	754.9	1842.8	2324.9	2458.3	3768.9	5399.2	4263.5	8343.7	4991.8	8955.5
Финансова сметка	805.6	898.4	755.0	1842.9	2325.1	2294.9	3560.1	5219.6	4135.8	8208.3	4843.5	8702.3
Преки инвестиции в България <sup>9</sup>	866.0	1103.3	903.4	980.0	1850.5	2735.9	3103.3	4364.0	3503.4	4709.0	3864.7	5050.0
Преки инвестиции в България/дефицит на текущата сметка (%)	147.6	144.9	105.6	243.5	190.3	209.3	118.4	110.9	132.4	103.6	123.6	95.4
Портфейлни инвестиции - активи <sup>10</sup>	-195.0	-56.4	-24.7	227.2	-69.2	-51.9	-72.2	-347.5	-231.3	109.2	-293.5	52.2
Портфейлни инвестиции - пасиви <sup>10</sup>	9.2	-135.4	118.8	-325.9	-121.8	-435.6	-1226.2	461.9	413.3	-421.0	470.5	-338.2
Други инвестиции - активи <sup>10</sup>	-49.9	-342.2	-116.8	331.8	228.8	-1366.7	-30.0	-2336.1	-2019.5	560.2	-1965.5	187.2
Други инвестиции - пасиви <sup>10</sup>	191.6	332.6	-114.9	658.7	460.1	1897.0	1710.9	3214.2	2538.2	3405.3	2856.5	3917.1
<b>(% от БВП)</b>												
Текуща сметка	-4.8	-5.6	-5.6	-2.4	-5.5	-6.6	-12.0	-15.7	-10.5	-15.9	-12.5	-18.5
Търговско салдо	-8.3	-9.4	-11.7	-11.3	-13.7	-14.9	-20.2	-22.2	-16.8	-20.2	-19.1	-23.0
Износ FOB	30.7	38.4	37.6	36.6	37.7	40.2	43.3	47.9				
Внос FOB	39.0	47.8	49.3	47.9	51.4	55.1	63.4	70.0				
Услуги, нето	2.5	4.0	2.2	3.1	3.1	3.3	3.7	3.9	3.9	3.9	3.9	3.7
Пътувания, нето	3.2	4.3	3.2	2.6	3.3	3.5	4.1	3.5	3.5	3.5	3.5	3.3
Доход, нето	-1.4	-2.5	0.2	2.4	1.6	1.2	0.7	0.0	0.2	-0.5	0.3	-0.3
Текущи трансфери, нето	2.3	2.3	3.7	3.4	3.5	3.7	3.7	2.6	2.2	0.9	2.4	1.1
Текуща и капиталова сметка	-4.8	-5.4	-5.6	-2.4	-5.5	-6.8	-11.0	-15.0	-10.0	-15.4	-11.9	-17.6

ИНДИКАТОРИ НА ВЪНШНИЯ СЕКТОР

	X										XI	
	1999	2000	2001	2002	2003	2004	2005	2006	2006	2007	2006	2007*
Капиталова и финансово сметка	6.6	6.8	5.0	11.1	13.1	12.4	17.2	21.5	17.0	29.2	19.9	31.3
Финансова сметка	6.6	6.6	5.0	11.1	13.1	11.6	16.3	20.8	16.5	28.7	19.3	30.4
Преки инвестиции в България	7.1	8.1	5.9	5.9	10.5	13.8	14.2	17.4	14.0	16.5	15.4	17.7
Порфейлни инвестиции - активи	-1.6	-0.4	-0.2	1.4	-0.4	-0.3	-0.3	-1.4	-0.9	0.4	-1.2	0.2
Порфейлни инвестиции - пасиви	0.1	-1.0	0.8	-2.0	-0.7	-2.2	-5.6	1.8	1.6	-1.5	1.9	-1.2
Други инвестиции - активи	-0.4	-2.5	-0.8	2.0	1.3	-6.9	-0.1	-9.3	-8.0	2.0	-7.8	0.7
Други инвестиции - пасиви	1.6	2.4	-0.8	4.0	2.6	9.6	7.8	12.8	10.1	11.9	11.4	13.7
<b>Други индикатори</b> <sup>11</sup>												
Брутни външни активи, млн. евро <sup>12</sup>	5051.2	6157.2	6870.9	6896.1	7203.3	9482.3	10689.4	14146.7	13451.5	15903.4	13602.6	16452.5
Резервни активи на БНБ, млн. евро <sup>13</sup>	3206.9	3718.7	4061.2	4574.8	5308.6	6770.4	7370.3	8926.4	8652.8	11821.2	8976.4	12032.7
Чуждестранни активи на ТБ, млн. евро	1485.0	2087.0	2385.3	1944.5	1535.2	2288.4	2773.2	4227.1	4168.6	3206.2	3996.1	3543.9
Депозити на нефинансовия сектор в чужбина, млн. евро <sup>14</sup>	359.3	351.4	424.4	376.8	359.5	423.6	545.9	993.2	630.1	876.0	630.1	876.0
Нетен външен дълг, млн. евро <sup>15</sup>	5795.4	5725.5	5064.0	3872.8	3437.3	3176.1	4400.2	5964.0	5983.7	9721.1	6182.8	9795.6
Нетен външен дълг (% от БВП)	47.6	41.9	33.3	23.4	19.4	16.0	20.1	23.8	23.8	34.0	24.6	34.3
Резервни активи на БНБ/внос на СНФУ (в месеци)	6.3	5.3	5.2	5.6	5.7	6.0	5.3	5.2	5.1	6.0	5.3	6.0
Резервни активи на БНБ/краткосрочен дълг (%)	298.5	282.2	373.4	301.9	348.1	277.3	195.8	146.5	151.6	145.4	152.5	140.4
Резервни активи на БНБ/валутни депозити (%) <sup>16</sup>	278.9	258.3	190.3	196.8	213.6	257.9	221.3	206.9	214.5	224.7	224.3	211.1
Номинален ефективен валутен курс (индекс юни 97=100) <sup>17</sup>	113.4	112.6	117.1	121.6	126.8	127.9	124.1	126.4	125.8	127.0	126.0	127.7
Реален ефективен валутен курс (индекс юни 97=100) <sup>18</sup>	118.3	123.1	126.8	131.4	140.0	141.7	141.5	148.9	145.4	159.0	147.6	161.2

\* Индикаторите, за които изчисляване се ползват данни от външния дълг, се публикуват с отчета за брутна външен дълг за съответния месец.

<sup>1</sup> Предварителни данни за 2006 г. и 2007 г. Данните, които отразяват потоци, обхващат периода от началото на годината до края на отчетния месец, а тези, които представляват размер (салдо), са към края на отчетния месец.

<sup>2</sup> Равностойността в евро е изчислена по курс на съответните чуждестранни валути към края на периода. Включително външните задължения на страната по търговски кредити, по получени аванси и към доставчици.

<sup>3</sup> Източник: Министерството на финансите, Българската народна банка, банките, местните компании.

<sup>4</sup> Източник: банките, местни компании.

<sup>5</sup> В изчисляването на индикаторите, в които участва брутен вътрешен продукт (БВП), са използвани следните данни:

<sup>6</sup> Стоки и нефакторни услуги. Индикаторът се изчислява на годишна база.

<sup>7</sup> Фактически плащания. Данните са преизчислени по средномесечен курс на съответните валути. Не се включват плащанията по револвиращи кредити.

<sup>8</sup> За 2006 г. окончателни данни от Агенция "Митници", допълнени с информация от НСИ и обработени от БНБ.

<sup>9</sup> За 2007 г. предварителни данни на НСИ, които включват данни от системата „ИНТРАСТАТ“ към 4 януари 2008 г.

<sup>10</sup> Данни от фирми с чуждестранно участие, Агенцията за приватизация, НСИ, Централния депозитар, банките и др.

<sup>11</sup> Предварителни данни за 2006 г. и 2007 г.

<sup>12</sup> Знак (+) означава увеличение на активи и намаление на пасиви, а знак (-) намаление на активи и увеличение на пасиви.

<sup>13</sup> Източник на данни за паричните агрегати, активите на банките и валутните депозити: *Парична статистика (ноември 2007 г.)*.

<sup>14</sup> Включва резервни активи на БНБ, активите на банките в чужбина и депозитите на нефинансовия сектор в чужбина.

<sup>15</sup> Включва монетарно и немонетарно злато. Източник: управление „Емисионно“.

<sup>16</sup> Източник: Банка за международни разплащания - Базел. За юни – ноември 2007 г. са използвани последните публикувани данни – за юни 2007 г.

<sup>17</sup> Разлика между размера на международни разплащания - Базел. За юни – ноември 2007 г. са използвани последните публикувани данни – за юни 2007 г.

<sup>18</sup> Валутни депозити на населението и нефинансовия сектор.

<sup>19</sup> Индексът е за съответния отчетен месец.

<sup>20</sup> Индексът е на база потребителски цени и е за съответния отчетен месец.

## МЕТОДОЛОГИЧЕСКИ БЕЛЕЖКИ ПО ОТЧИТАНЕТО НА БРУТНИЯ ВЪНШЕН ДЪЛГ НА БЪЛГАРИЯ<sup>1</sup>

При отчитане на brutния външен дълг на страната Българската народна банка (БНБ) се придържа към международните стандарти и изисквания, заложиени в *Ръководство по статистика на външния дълг*, подготвено от няколко международни организации и издадено от МВФ<sup>2</sup>, и в *„Ръководството по платежен баланс“*, МВФ, 5-о издание, 1993 г. Това осигурява, от една страна, международна съпоставимост на данните, а от друга – съпоставимост между информацията за външния дълг с тази на платежния баланс, на международната инвестиционна позиция и на националните сметки. Данните по brutния външен дълг са и важен източник на информация за определени статии на платежния баланс и на международната инвестиционна позиция.

Българската народна банка изготвя и разпространява месечни статистически данни за brutния външен дълг разпределен по институционални сектори.

Публикациите обхващат месечни данни относно: 1) размера на brutния външен дълг, 2) обслужване на brutния външен дълг, и 3) новополучените кредити и депозити. Тримесечно, с данните към края на отчетното календарно тримесечие се публикува и допълнителна информация по кредитори.

### I. СЧЕТОВОДНИ ПРИНЦИПИ И СТАНДАРТИ

При изготвяне на статистическите данни по дълга БНБ се придържа към международната дефиниция на външния дълг – „Брутният външен дълг към даден момент представлява размерът на текущите и безусловни задължения, изискващи плащане(ия) на главница и/или лихва от дебитора в даден бъдещ момент, които се дължат на нерезиденти от резидентите на дадена икономика“<sup>3</sup>.

Основният критерий за включване на едно задължение към размера на външния дълг на страната е то да бъде емитирано от резидент и да се дължи на нерезидент<sup>4</sup>, без значение дали е емитирано на местните, или на международните финансови пазари. При трансакциите също се отчитат само сделки, осъществени между резидент и нерезидент. В таблиците по дълга БНБ отчита само размера на реално отпуснатите, а не на договорените траншовете.

Размерът на задълженията се отчита по номинална, а не по пазарна стойност, дори когато са налице търгуеми дългови инструменти. Брутният външен дълг на България се отчита в евро.

При съставяне на данните по дълга разделението между краткосрочен и дългосрочен дълг се базира на оригиналния, а не на остатъчния срок до падежа. В дългосрочния дълг се включват всички задължения с оригинален срок до падежа над 1 година, както и всички задължения по преки инвестиции<sup>5</sup>, а в краткосрочния – тези със срок на падежа 1 година или по-малко. Към размера на краткосрочния дълг се отнасят и просрочията на дължими лихви и главници.

<sup>1</sup> Актуализирани методологически бележки към 26 септември 2007 г.

<sup>2</sup> *External Debt Statistics: Guide for Compilers and Users*, IMF, 2003 (Bank for International Settlements, The Commonwealth Secretariat, Eurostat, International Monetary Fund, Organization for Economic Co-operation and Development, The Paris Club Secretariat, The United Nations Conference on Trade and Development, the World Bank)

<sup>3</sup> *External Debt Statistics: Guide for Compilers and Users*, стр. 7, параграф 2.3.

<sup>4</sup> За дефинициите на резидент и нерезидент вж. „Ръководството по платежен баланс“, МВФ, 5-о издание, 1993 г., пар. 57 – 58.

<sup>5</sup> *External Debt Statistics: Guide for Compilers and Users*, параграф 3.14 и 7.5

## II. КОМПОНЕНТИ НА БРУТНИЯ ВЪНШЕН ДЪЛГ

### А. По институционални сектори

Структурата на таблицата за размера на brutния външен дълг е в съответствие с изискванията на *Ръководството по статистика на външния дълг*, подготвено от няколко международни организации и издадено от МВФ<sup>6</sup>.

При представянето на дълга основното разделение е по институционални сектори – държавно управление, централна банка, търговски банки и други сектори. Задълженията свързани с преки инвестиции са публикувани на отделен ред, с оглед тяхната специфика. Класификацията по институционални сектори е в съответствие с *„Ръководството по платежен баланс“*, МВФ, 5-о издание, 1993 г. В рамките на всеки сектор задълженията са класифицирани според срочността им – краткосрочни и дългосрочни и по видове дългови инструменти.

#### Държавно управление

Дългът на сектор *Държавно управление* обхваща: 1) дълга на централното правителство, 2) дълга на местните органи на управление, 3) дълга на социално осигурителните фондове и 4) дълг на други институции с нестопанска цел, които се контролират и финансират от държавата. Дългът на банки и небанкови предприятия с повече от 50% държавна собственост, които функционират като предприятия със стопанска цел или т.нар. квази корпорации не се включва в размера на дълга на сектор *Държавно управление*, а към съответните институционални сектори – *Търговски банки* или *Други сектори*. Дългът на сектор *Държавно управление* е дългосрочен и е представен по видове дългови инструменти. Основните подстатии са *Облигации и Заеми*. В статия *Заеми* се включват всички задължения на държавно управление, които не са секюритизирани с търгуеми ценни книжа. Към този раздел се отнасят също така и кредитите, отпуснати на правителството от МВФ. В подстатия *Облигации* се отчитат задължения на правителството по емитирани от него ценни книжа на международните финансови пазари, като в тази статия се записва целият размер на емисията. Частта от емисията (брейдиоблигациите, еврооблигациите и глобалните облигации), притежавана от резиденти към края на отчетния период, се отчита с отрицателен знак в статия *Облигации притежавани от резиденти*. В подстатия *Облигации* се отчитат и държавните ценни книжа и компенсаторните инструменти, емитирани от правителството на вътрешния пазар и закупени от нерезиденти.

Източници на данни: Основен източник на данни е *Регистърът на държавния и държавногарантирания дълг* на Министерството на финансите (до 31.XII.2002 г. източник на данни бе *Системата за регистриране, обслужване и управление на дълга* на Министерството на финансите и на Българската народна банка). Други източници на данни са дирекция „Депозитар на държавни и гарантирани от държавата дългове“ на БНБ, Централен депозитар АД и търговските банки.

<sup>6</sup> *External Debt Statistics: Guide for Compilers and Users*, IMF, 2003, (Bank for International Settlements, The Commonwealth Secretariat, Eurostat, International Monetary Fund, Organization for Economic Co-operation and Development, The Paris Club Secretariat, The United Nations Conference on Trade and Development, the World Bank)

### **Централна банка**

В този сектор, в съответствие с международната методология по статистика на външния дълг, се включват заемите, отпуснати на БНБ. Данните са от *Регистъра на държавния и държавногарантирания дълг* на Министерството на финансите.

### **Търговски банки**

В краткосрочният дълг на търговските банки се включват задълженията по краткосрочни заеми, получени от нерезиденти, депозитите на нерезиденти в местните търговски банки, както и други пасиви към нерезиденти. В подстатия *Депозити* се включват както валутните, така и левовите депозити на нерезиденти в местни банки. При нетно нарастване на депозитите в банковата система това се отчита в таблица *Получени нови кредити и депозити*, а при нетно изтегляне на депозити – в таблицата за обслужване на външния дълг, като изплащане на главница по подстатия *Депозити*. В съответствие с *Ръководството по статистика на външния дълг* в размера на външния дълг не се включват депозитите, свързани с условни задължения<sup>7</sup>. Дългосрочният дълг на търговските банки включва заеми и облигации, емитирани от търговските банки и притежавани от нерезиденти.

Източници на данни: Информация за размера и трансакциите по външни заеми се получава месечно пряко от търговските банки чрез статистическа форма за техните външни задължения. Източник на данните за *Депозити* и *Други задължения* на търговските банки е отдел „Парична и банкова статистика“ в дирекция „Статистика“ на БНБ. Източник на информацията за размера на облигационните заеми, емитирани от търговските банки и притежавани от нерезиденти е Централният депозитар.

### **Други сектори**

Дългът на *Други сектори* обхваща външните задължения на търговските фирми от реалния сектор (включително заемите, за които има поети държавни гаранции и заемите на фирми с преобладаващо държавно участие) и на домакинствата.

В краткосрочният дълг на търговските фирми се включват задълженията по краткосрочни заеми, получени от нерезиденти, търговските заеми, както и други пасиви към нерезиденти. Дългосрочният дълг на търговските фирми включва заеми и облигации, емитирани от търговските фирми и притежавани от нерезиденти.

Източници: Информацията за финансовите заеми се събира посредством статистическата форма СПБ-4 – *Отчет за финансовите кредити между местни лица и чуждестранни лица*, която обхваща информация за размера и различните типове трансакции по кредита. Тъй като Валутният закон предвижда тримесечна отчетност на тези задължения, за първите два месеца на всяко тримесечие БНБ публикува данни за небанковите предприятия, които се базират както на предоставените от фирмите планове за погасяване на получените от тях заеми, така и на оценки. В подстатия *Търговски кредити* се отчитат съответните задължения на резиденти към нерезиденти<sup>8</sup>. Информацията за тези задължения се събира от БНБ посредством форма СПБ-6Б - *Отчет за*

<sup>7</sup> *External Debt Statistics*, параграф 2.10.

<sup>8</sup> За дефиницията на търговски кредит вж. „Ръководството по платежен баланс“, МВФ, 5-о издание, 1993, гл. XX, параграф 414, и „External Debt Statistics“, глава 3, параграф 133.

задълженията на местни лица към чуждестранни лица. Поради тримесечната отчетност по тази форма, предвидена от Валутния закон, за първите два месеца на всяко тримесечие БНБ публикува оценки на търговските кредити. Информацията за задълженията на физическите лица към нерезиденти се събира от БНБ посредством годишна форма СПБ-8 - *Отчет за вземанията и задълженията на местни физически лица*.

#### **Преки инвестиции: Вътрешнофирмени заеми**

При представянето на брунтите външни задължения според международната методология, задълженията на страната, свързани с вътрешнофирмено кредитиране са показани на отделен ред. (Задълженията във връзка с дялово участие (дялов капитал и реинвестирана печалба) с изключение на превилигировани акции, които са дългов инструмент, не се включват във външния дълг.). Задълженията по преки инвестиции се включват в размера на дългосрочния външен дълг.

#### **Б. По кредитори**

В съответствие със структурата, препоръчана от *Ръководството по статистика на външния дълг*, се подготвят и тримесечни таблици за размера на брунтния външен дълг по сектори на кредиторите.

#### **В. Публичен и публичногарантиран външен дълг и частен негарантиран външен дълг**

В публичния и публичногарантиран външен дълг съгласно пар. 5.5-5.6 на *Ръководството по статистика на външния дълг* се включва дългът на сектор Държавно управление, на сектор Централна банка, на търговските банки от публичния сектор, на нефинансовите предприятия от публичния сектор, както и публичногарантирания дълг на частния сектор. Частният негарантиран външен дълг обхваща дълга на търговските банки и нефинансовите предприятия, който не е обхванат в публичния и публичногарантиран външен дълг. Данните са месечни.

### **III. ПЕРИОДИЧНОСТ, ЧЕСТОТА И СВОЕВРЕМЕННОСТ НА ПУБЛИКАЦИИТЕ ПО БРУТНИЯ ВЪНШЕН ДЪЛГ**

Българската народна банка съставя и публикува месечни данни за размера и обслужването на брунтния външен дълг на страната, както и за новополучените кредити и депозити. Месечно се разпространяват и данни за индикаторите на външния сектор, включително и данни за индикаторите на външния дълг.

Българската народна банка публикува данните съгласно обявения календар. При необходимост от промяна на датата за публикуване банката информира потребителите минимум една седмица преди предварително определената дата.

### **IV. ПОЛИТИКА НА РЕВИЗИРАНЕ НА ДАННИТЕ**

Политиката на Българската народна банка за ревизии на данните се базира на следните принципи:

1) Всяка месечна публикация включва ревизии на данните за предходните три месеца, а всяка тримесечна публикация включва ревизии на месечните данни за цялата текуща година.



2) При наличие на текущи промени в резултат на събрана допълнителна информация, както и поради елиминирането на грешки Българската народна банка своевременно информира потребителите посредством месечните прессъобщения и чрез бележките към таблиците на brutния външен дълг.

3) Когато се правят значителни ревизии в резултат на промени в методологията за отчитане на определени компоненти на brutния външен дълг или по други причини, с цел да улесни своите потребители, Българската народна банка информира предварително за предстоящите промени.

## **V. РАЗПРОСТРАНЕНИЕ НА ИНФОРМАЦИЯТА**

Българската народна банка публикува месечните данни за brutния външен дълг на своята интернет страница – <http://www.bnb.bg>. Данните се публикуват и в месечния „Информационен бюлетин“, и в полугодишните и годишните официални отчети на банката. Данните се предоставят едновременно на всички потребители.

## **VI. КОНТАКТИ**

Въпроси по методологията, прилагана от Българската народна банка, или относно публикуваните данни за brutния външен дълг можете да изпращате на Емил Димитров, директор на дирекция „Статистика“, и на Лиляна Ел Хаддад, началник на отдел „Платежен баланс и външен дълг“, по електронна поща на адрес [Dimitrov.E@bnbank.org](mailto:Dimitrov.E@bnbank.org) и [Elhaddad.L@bnbank.org](mailto:Elhaddad.L@bnbank.org) или по поща на следния адрес:

Българска народна банка  
Отдел „Платежен баланс и външен дълг“  
пл. „Княз Александър I“ № 1  
1000 София  
БЪЛГАРИЯ



**Информацията за външния сектор, подготвена от  
отдел „Платежен баланс и външен дълг“ и публикувана на интернет страницата  
на БНБ (<http://www.bnb.bg>), по позиции: \***

**Статистика**

**Макроикономически индикатори**

***Индикатори на външния сектор***

**Външен сектор**

***Валутни курсове***

- Реални ефективни валутни курсове
  - Дефлатор – индекс на потребителските цени
    - Месечни данни
    - Тримесечни данни
    - Годишни данни
  - Дефлатор – индекс на единица разход за труд
    - Тримесечни данни
  - Методологически бележки

***Платежен баланс***

- Прессъобщение
- Съобщение
  - За обхвата и качеството на данните за вноса и износа*
- Издание „Платежен баланс на България“ (януари – ноември 2007 г.)
- Търсене по период и валута – аналитично представяне
- Търсене по период и валута – стандартно представяне
- Методология на статистиката на платежния баланс
  - Концепция за аналитично и стандартно представяне на платежния баланс
  - Методологически бележки
  - Методология
    - за оценка на вноса по цени FOB и за приходите и разходите за товарен транспорт*
  - Методология
    - за оценка на потоците, дължащи се на неофициална заетост*

***Външна търговия***

- Износ
  - Данни в евро (1995 – 2007 г.)

---

\* Към 9 януари 2008 г.

Търсене на данни:

- Начин на използване
- Основни търговски партньори и региони

Основни търговски региони и начин на използване

- Годишни данни 1995 – 2006 г.
- Тримесечни данни 1995 – 2007 г.

Валутна структура

- Годишни данни 1999 – 2006 г.
- Тримесечни данни 1999 – 2006 г.

▪ Внос

Данни в евро (1995 – 2007 г.)

Търсене на данни (по период):

- Начин на използване
- Основни търговски партньори и региони

Основни търговски региони и начин на използване

- Годишни данни 1995 – 2006 г.
- Тримесечни данни 1995 – 2007 г.

Валутна структура

- Годишни данни 1999 – 2006 г.
- Тримесечни данни 1999 – 2006 г.

Външна търговия на България (януари – септември 2007 г.)\*

\*Материалът е част от публикацията „Платежен баланс на България (януари – октомври 2007 г.)“.

Методологически бележки

Съобщение за външната търговия

***Международна инвестиционна позиция***

- Годишни данни 1999 – 2006 г.
- Тримесечни данни 2004 – 2007 г.
- Методологически бележки

***Преки инвестиции***

- Преки инвестиции
  - 2007 г.
- Преки чуждестранни инвестиции в България

**Поток:**

- Годишни данни

- Поток на преките чуждестранни инвестиции, по вид инвестиция: 1996 – 2006 г.
- Поток на преките чуждестранни инвестиции, по географски регион: 1996 – 2006 г.
- Поток на преките чуждестранни инвестиции, по икономически отрасъл: 1998 – 2006 г.

- Тримесечни данни

- Поток на преките чуждестранни инвестиции, по вид инвестиция: 1996 – 2007 г.
- Поток на преките чуждестранни инвестиции, по географски регион: 1996 – 2007 г.

- Поток на преките чуждестранни инвестиции, по икономически отрасъл: 1998 – 2007 г.

- Месечни данни

- Поток на преките чуждестранни инвестиции, по вид инвестиция: 1996 – 2007 г.

Размер:

- Годишни данни

- Размер на преките чуждестранни инвестиции, по вид инвестиция: 1999 – 2006 г.
- Размер на преките чуждестранни инвестиции, по географски регион: 1999 – 2006 г.
- Размер на преките чуждестранни инвестиции, по икономически отрасъл: 1999 – 2006 г.

- Тримесечни данни

- Размер на преките чуждестранни инвестиции, по вид инвестиция: 2004 – 2007 г.

Методология за отчитане на преките чуждестранни инвестиции в страната

- Преки инвестиции на България в чужбина

Поток:

- Годишни данни

- Поток на преките чуждестранни инвестиции, по вид инвестиция: 1997 – 2006 г.
- Поток на преките чуждестранни инвестиции, по географски регион: 1999 – 2006 г.
- Поток на преките чуждестранни инвестиции, по икономически отрасъл: 2001 – 2006 г.

- Тримесечни данни

- Поток на преките инвестиции, по вид инвестиция: 1998 – 2007 г.
- Поток на преките инвестиции, по географски регион: 2001 – 2007 г.
- Поток на преките чуждестранни инвестиции, по икономически отрасъл: 2001 – 2007 г.

- Месечни данни

- Поток на преките инвестиции, по вид инвестиция: 1998 – 2007 г.

Размер:

- Годишни данни

- Размер на преките инвестиции, по вид инвестиция: 1999 – 2006 г.
- Размер на преките инвестиции, по географски регион: 1999 – 2006 г.
- Размер на преките инвестиции, по икономически отрасъл: 1999 – 2000 г.

- Тримесечни данни

- Размер на преките чуждестранни инвестиции, по вид инвестиция: 2004 – 2007 г.

\*Данните за размер на преките инвестиции по икономически отрасъл за 2001 – 2006 г. ще бъдат публикувани допълнително.

### **Брутен външен дълг**

- Прессъобщение
- Брутен външен дълг на България (октомври 2007 г.)
- *Размер на brutния външен дълг*

По сектори\*

- 1999 – 2007 г. (месечни данни, в млн. евро)
- Географска структура на външния дълг на *Други сектори*: март 2004 – септември 2007 г. – (тримесечни данни, в млн. евро)
- Отраслова структура на външния дълг на *Други сектори*: март 2004 – септември 2007 г. – (тримесечни данни, в млн. евро)

#### По инструменти\*

- 1999 – 2007 г. (месечни данни, в млн. евро)

#### По кредитори\*

- 2004 – 2007 г. (тримесечни данни, в млн. евро)

\*Данните за предходни периоди ще бъдат публикувани допълнително.

- *Обслужване на brutния външен дълг*

#### По сектори

- 1999 – 2007 г. (месечни данни, в млн. евро)

- *Получени нови кредити и депозити*

#### По сектори

- 1999 – 2007 г. (месечни данни, в млн. евро)

- *Валутна структура на brutния външен дълг*

- 2004 – 2007 г. (тримесечни данни)

- Методологически бележки

#### ***Рамка за международните резерви и ликвидност в чуждестранна валута***

- Част I. Официални резервни активи и други активи в чуждестранна валута
- Част II. Безусловно изтичане на активи в чуждестранна валута (номинална стойност) през следващите 12 месеца
- Част III. Условно изтичане на активи в чуждестранна валута (номинална стойност) през следващите 12 месеца
- Част IV. Аналитични позиции
- Методологически бележки

#### ***Нормативни документи и статистически форми***

- Нормативни документи
  - Закон за БНБ
  - Валутен закон
  - Наредба № 27 за статистиката на платежния баланс
  - Методологически указания (март 2005 г.)

- Статистически форми
  - Търговски банки
    - Методологически указания (март 2005 г.)
      - Методологически указания за предоставяне от банките на информация за статистиката на платежния баланс – март 2005 г.
      - Допълнения към методологическите указания за форми Б-8 и Б-9
      - Форма Б–4. Дългови ценни книжа на местни лица, емитирани на международните финансови пазари
      - Форма Б–6. Структура на операциите
      - Форма Б–7. Отчет за финансовите кредити, получени от или предоставени на чуждестранни лица
      - Форма Б–8. Ценни книжа и доход от ценни книжа, емитирани от чуждестранни лица и притежавани от банката
      - Форма Б–9. Ценни книжа, емитирани от чуждестранни лица и притежавани от клиенти на банката
    - Въпроси и отговори към методологически указания (март 2005 г.)
    - Инструкция за събиране и обработка на информация от банките за статистиката на платежния баланс
    - Икономически кодове за класифициране на операциите за целите на статистиката на платежния баланс
    - Въпроси и отговори към инструкция за събиране и обработка на информация от банките
  - Първични дилъри на ДЦК
    - Форма ДЦК. Справка за ДЦК, притежавани от местни и чуждестранни инвеститори
    - Методологически указания за попълване на Форма ДЦК
  - Инвестиционни посредници
    - Форма ИП. Ценни книжа, емитирани от чуждестранни лица и притежавани от инвестиционния посредник и негови клиенти
    - Методологически указания за попълване на Форма ИП
- Фирми
  - Наредба № 27 за статистиката на платежния баланс
  - Декларации
    - Декларация – Форма СПБ–1 и указания за попълване

- Декларация – Форма СПБ–2 и указания за попълване
- Декларация – Форма СПБ–3 и указания за попълване
- Статистическа форма по чл. 3, ал. 1 от Наредба № 27 и указания за попълване
- Отчетни форми
  - Отчетни форми по Наредба № 27
    - Форма СПБ–4 (Приложение № 6 към чл. 9, ал. 1, т. 1) Отчет за финансовите кредити между местни и чуждестранни лица
    - Форма СПБ–5 (Приложение № 7 към чл. 9, ал. 1, т. 2) Отчет за движението по сметки в чуждестранни банки
    - Кодове и класификация на постъпленията и плащанията към Форма СПБ–5
    - Форма СПБ–6А (Приложение № 8 към чл. 9, ал. 1, т. 3) Отчет за вземанията на местни лица от чуждестранни лица
    - Форма СПБ–6Б (Приложение № 9 към чл. 9, ал. 1, т. 4) Отчет за задълженията на местни лица към чуждестранни лица
    - Форма СПБ–7 (Приложение № 10 към чл. 10) Отчет за извършени преки инвестиции в чужбина
  - Отчетни форми по чл. 8 от Валутния закон
    - Форма ПЧИ – Преки чуждестранни инвестиции по тримесечия и указания за попълване
- Въпроси и отговори
- Физически лица
  - Наредба № 27 за статистиката на платежния баланс
  - Статистическа форма по чл. 3, ал. 1 от Наредба № 27 и указания за попълване
  - Отчетни форми
  - Въпроси и отговори (предстои да бъдат публикувани)
- Нотариуси и съдии по вписванията
  - Отчетна форма
- Туроператори
  - Отчетна форма