



МАРТ

**Вторичен
пазар на
държавни
ценни
книжа**

2001

Използвани съкращения

БФБ – Българска фондова борса

ДЦК – държавни ценни книжа

ГДЦК – гаранционни държавни ценни книжа

ЗДБ – Закон за държавния бюджет

ЗДЗВСТБ – Закон за държавна защита на влогове и сметки в търговските банки, за които БНБ е поискала откриване на производство по несъстоятелност

ЗОЗ – Закон за особените залози

ЗУНК – Закон за уреждане на необслужваните кредити, договорени до 31 декември 1990 г.

МФ – Министерство на финансите

ОЛП – основен лихвен процент

DISCs (Discount Bonds) – облигации с отстъпка

FLIRBs (Front-Loaded Interest Reduction Bonds) – облигации с първоначално намалени лихви

IABs (Interest Arrears Bonds) – облигации за неплатени лихви

© Българска народна банка, 2001

ISSN 1311-0020

Материалите са получени за редакционна обработка на 9 април 2001 г.

Информацията, публикувана в бюлетина, може да се ползва без специално разрешение, единствено с изричното позоваване на източника.

Издание на Българската народна банка
Управление „Фискални услуги“, тел. 9145-1486
1000 София, пл. „Княз Александър Батенберг“ № 1
Телефон: 91459
Телекс: 24090, 24091
Факс: 980 2425, 980 6493

Предпечатна подготовка: „Печатни издания на БНБ“

Печат и книговезко изпълнение: Полиграфична база на БНБ

1	Обзор на междубанковия пазар на ДЦК _____	5
2	Инвестиции на небанкови финансови институции, фирми и граждани в ДЦК _____	18
3	Държавни ценни книжа в обращение	
	Емисии на скотови съкровищни бонове _____	26
	Емисии на съкровищни облигации _____	28
	Гаранционни държавни ценни книжа _____	34
	ДЦК, емитирани за уреждане на необслужваните кредити на държавни предприятия към банките _____	35
	ДЦК, деноминирани в евро _____	36
	ДЦК, емитирани през 2001 г. _____	37
4	Продажби на ДЦК за участие в приватизационни сделки _____	39
5	Първични дилъри на ДЦК и страници на Reuters за котировки на ДЦК _____	41
6	Съвместно писмо № 1700-2395 на МФ и БНБ от 16 март 2001 г. относно сроковете, свързани със сделките с ДЦК _____	43

От декември 1999 г. страницата на БНБ в Интернет – www.bnb.bg, съдържа всекидневен бюлетин с информация за първичния и вторичния пазар на ДЦК.

За допълнителна информация, свързана с абонамента и ползването на бюлетина, звънете на тел. 9145 1304.

От януари 2000 г. в същата страница под рубриката „Фискални услуги“ е включена информация за дейността, която БНБ изпълнява като фискален агент на правителството и официален депозитар на държавата в следните основни раздели:

- създаване и поддържане на електронна система за регистриране и търговия на безналични ДЦК;
- автоматизирана система за регистриране, обслужване и управление на външния дълг;
- информационно обслужване на касовото изпълнение на консолидирания държавен бюджет и на фискалния резерв.

От март 2000 г. в рубриката могат да се намерят правилата за дейността на БНБ по вписване на обстоятелства, свързани с учредяването на залог на безналични ДЦК по реда на чл. 18, ал. 3 от Закона за особените залози и приложенията към тях.

За допълнителна информация и консултации за попълване на необходимите документи – тел. 987 14 11 и 9145 1486.

Междубанков пазар на ДЦК, емитирани по реда на Наредба № 5

През март 2001 г. са регистрирани 350 сделки (вкл. броят и обемът на обратните репосделки) между финансови институции за покупко-продажба на ДЦК, емитирани за финансиране на бюджетния дефицит, с обща номинална стойност 425 373.5 хил. лв., което е намаление спрямо същия период на миналата година със 138 924.6 хил. лв., или с 24.62% (графика 1).

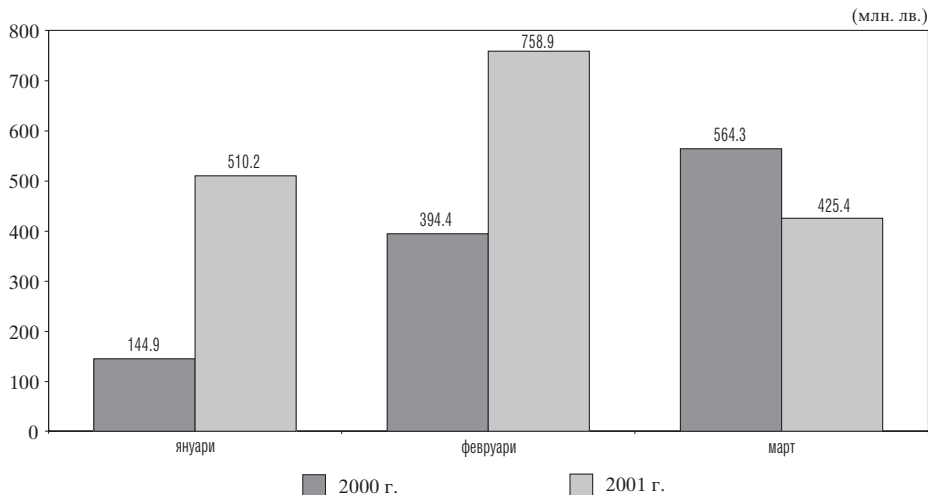
Общият обем на сделките на вторичния междубанков пазар с ДЦК,

емитирани по Наредба № 5, без обема на обратните репосделки, възлиза на 284 524.8 хил. лв., което е 10.17% по-малко спрямо март 2000 г. В структурно отношение сделките с ДЦК са, както следва: тримесечни – за 15 386.2 хил. лв., дванадесетмесечни – за 7832.7 хил. лв., двегодишни – за 134 809.2 хил. лв. и до седем години – за 126 496.7 хил. лв., което показва, че най-голям е интересът към двегодишните съкровищни облигации (графика 2).

През разглеждания период обемът на сделките за сметка на клиенти се увеличи, като по реда на чл. 20 бя-

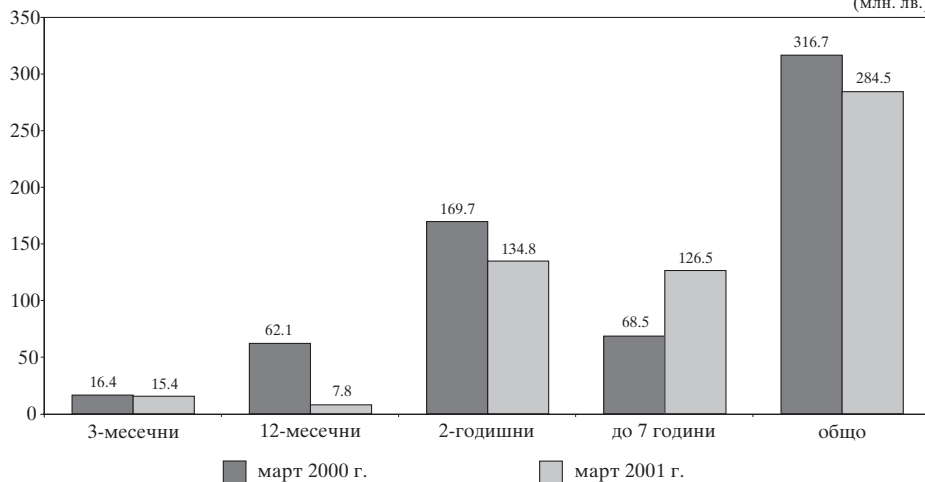
Графика 1

Обем на сделките с ДЦК, емитирани за финансиране на бюджетния дефицит



**Структура на сделките с ДЦК, емитирани за финансиране
на бюджетния дефицит**

(млн. лв.)



ха регистрирани сделки в размер на 7254.4 хил. лв., а по реда на чл. 21 – на 1601.4 хил. лв. През март обемът на сключените сделки между първични и непървични дилъри по реда на чл. 14 намаля незначително и размерът им е 126 050.9 хил. лв., в т. ч. 2500 хил. лв. са одобрените поръчки на аукционите на ДЦК за сметка на непървични дилъри.

**Междубанков пазар на ДЦК,
емитирани в резултат
на структурната реформа**

През март с ДЦК, емитирани в резултат на структурната реформа, деноминирани в щатски долари, са регистрирани 50 сделки между финансови институции с обща номинална стойност 40.6 млн. щ. д. Сключени са 26 сделки за окончателна продажба в

размер на 12.8 млн. щ. д., 10 репосделки за 11.6 млн. щ. д., 14 сделки на стойност 16.19 млн. щ. д. за сметка на клиенти (по чл. 14, 20 и 21).

С валутни ДЦК, деноминирани в евро, са сключени 5 сделки за 5 млн. евро. С левови ДЦК, емитирани за структурната реформа, е сключена 1 сделка за 0.4 хил. лв.

По реда на чл. 14, ал. 6 от Наредба № 5 са сключени 23 сделки в размер на 10.8 млн. щ. д.

През март продължи тенденцията към увеличаване обема на сключените сделки с валутни ЗУНК облигации. Спрямо предходния месец увеличението е с 20.1%. Голямо раздвижване на пазара бе регистрирано по отношение на сделките за сметка на клиенти – увеличението е в размер на 13.09 млн. щ. д., като през месеца чуждестранните инвеститори активи-

зираха операциите си с валутните ЗУНК облигации. Обемът на репосделките спадна с 8.2 млн. щ. д. (41.41%), а сделките за окончателна продажба се повишиха с 1.9 млн. щ. д. (17.43%). Среднодневните обороти на търговията през месеца бяха за 2.5 млн. щ. д. Цените, по които се търгуваха валутните ЗУНК облигации на междубанковия пазар през месеца, продължиха плавно да нарастват. Среднопретеглената цена за месеца бе 72.31 щ. д. на 100 щ. д. номинал.

Репосделки с ДЦК на междубанковия пазар

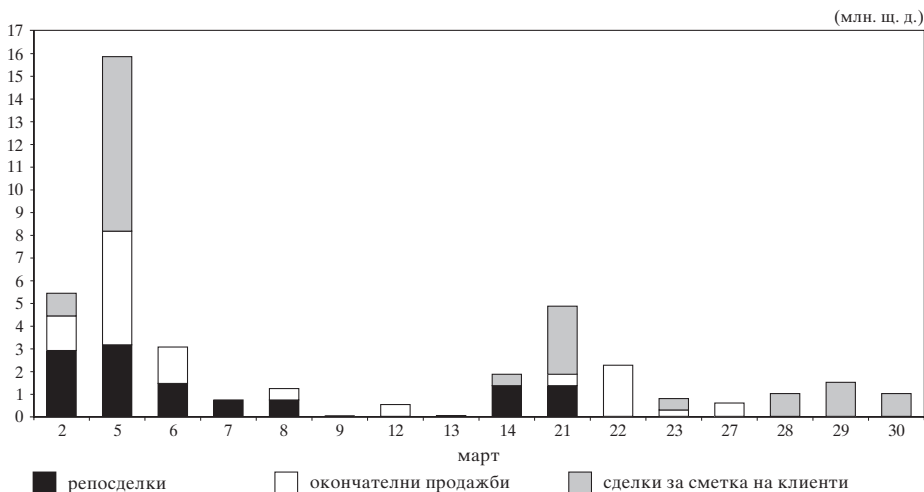
През март на вторичния междубанков пазар се наблюдава неравномерно движение в обема на репосдел-

ките (графика 5). Най-голям е обемът на сключените сделки на 5 март, като на тази дата се наблюдава и покачване обема по междубанковите депозити.

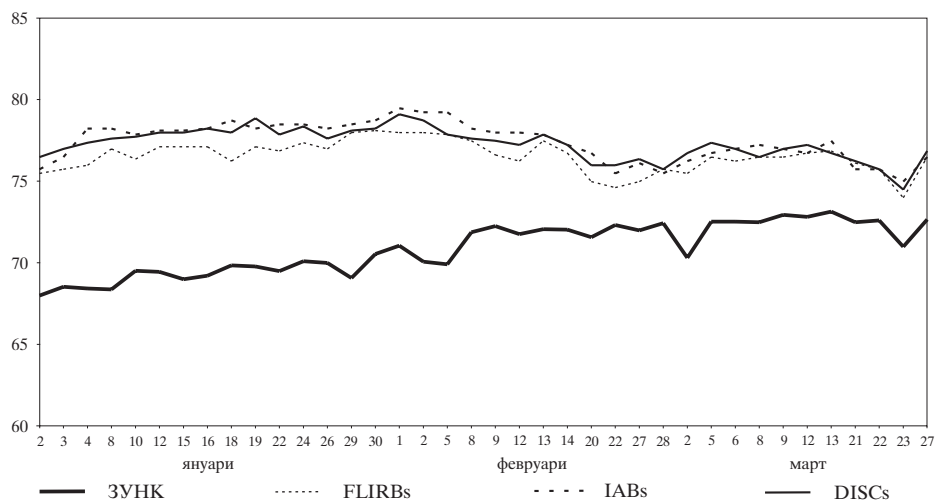
През месеца доходността на репосделките с ДЦК значително се колебае, като се наблюдава повишаване на средната срочност в дни и значително повишаване обема на окончателните продажби. През март доходността на репосделките с ДЦК със срок един и седем дена и до един месец е равна на тази по междубанковите депозити със същия срок и по-ниска при сделките до три дена. През март доходността по репосделките и тази по междубанковите депозити със срок до един месец е по-висока от среднопретегления ОЛП за месеца (графика 6).

Графика 3

Обем на сделките на междубанковия пазар с ДЦК, деноминирани в щатски долари



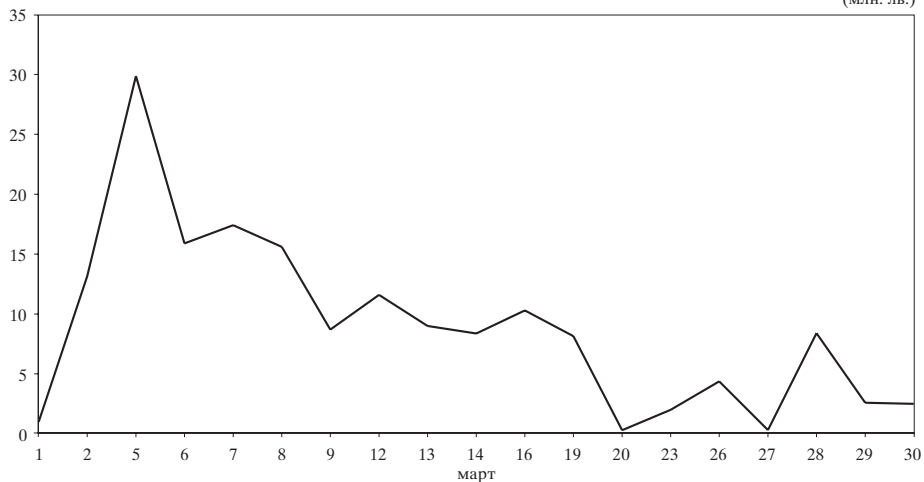
**Динамика на цените на междубанковия пазар на деноминираните
в щатски долари ДЦК, емитирани по ЗУНК,
и на българските брейдиоблигации***



* За брейдиоблигациите са използвани котировки „продава“ на Reuters.

Обем на репосделките на вторичния междубанков пазар

(млн. лв.)



Цени на регистрираните сделки с ДЦК, деноминирани в щатски долари, емитирани по реда на чл. 5 от ЗУНК

(ш. д.)

Дата март	Цена		
	минимална	максимална	среднопретеглена
1	-	-	-
2	65.62	72.89	70.32
5	72.19	72.90	72.59
6	72.50	72.62	72.54
7	-	-	-
8	72.50	72.50	72.50
9	72.77	73.17	72.95
12	72.83	72.83	72.83
13	73.15	73.15	73.15
14	-	-	-
15	-	-	-
16	-	-	-
19	-	-	-
20	-	-	-
21	72.50	72.50	72.50
22	72.51	72.76	72.61
23	71.00	71.00	71.00
26	-	-	-
27	72.61	72.73	72.67
28	-	-	-
29	-	-	-
30	-	-	-
за месеца	65.62	73.15	72.31

Забележка: Информацията се базира на регистрираните в регистъра, воден в БНБ, окончателни сделки (със и без движение по разплащателните сметки), както и сделките с ДЦК, регистрирани през текущия месец, за участие в приватизацията.

Котировки на българските брейдиоблигации*

(ш. д.)

Дата март	DISCs		FLIRBs		IABs	
	Продава	Купува	Продава	Купува	Продава	Купува
1	76.63	75.00	75.63	74.25	76.25	75.25
2	76.75	75.75	75.50	75.13	76.25	75.25
5	77.38	76.25	76.50	75.50	76.75	75.75
6	77.00	75.50	76.25	74.00	77.00	75.50
7	76.50	76.00	76.50	76.00	77.25	76.25
8	76.50	76.00	76.50	76.00	77.25	76.25
9	77.00	76.50	76.50	76.00	77.00	76.00
12	77.25	75.00	76.75	75.50	76.75	75.00
13	76.75	76.13	76.88	75.75	77.50	76.00
14	75.88	75.38	75.38	74.88	76.75	75.25
15	76.13	75.50	77.00	74.88	76.25	75.25
16	77.00	75.25	76.50	75.63	76.75	74.75
19	76.25	75.00	76.00	75.00	75.75	74.50
20	75.88	74.13	75.88	74.63	75.75	73.75
21	76.25	75.13	76.13	75.13	75.75	74.50
22	75.75	74.63	75.75	75.00	75.75	74.75
23	74.50	74.00	74.00	73.50	75.00	73.50
26	75.88	75.38	75.63	75.00	75.63	74.63
27	76.88	75.63	76.50	75.13	76.50	75.25
28	76.50	75.88	76.25	75.75	76.75	75.75
29	75.88	74.75	75.88	74.75	76.00	75.00
30	76.50	74.63	76.00	75.38	76.13	75.13

* Използвани са котировки на Reuters.

Обем и структура на сделките с ДЦК на вторичния междубанков пазар през март

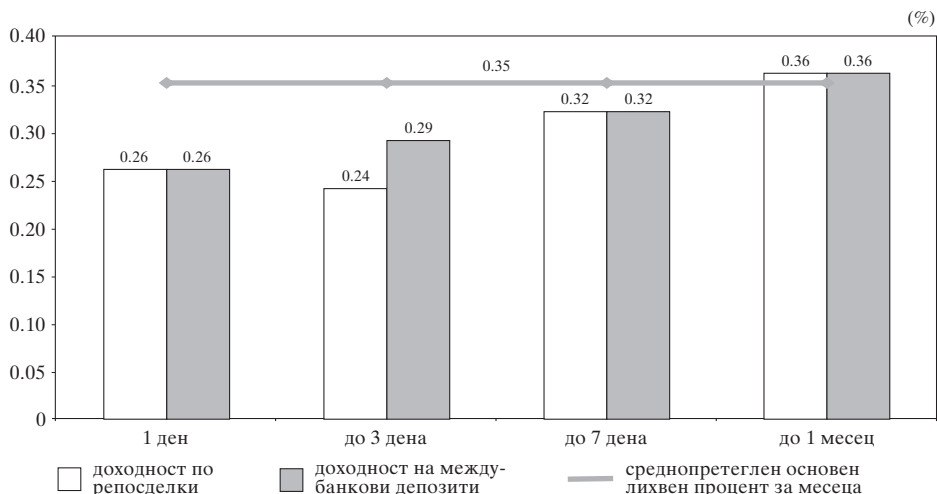
1. Обем на сделките с ДЦК, деноминирани в левове (номинална стойност в млн. лв.)	284.52
– репосделки*	158.46
– окончателни продажби	126.06
– приватизационни сделки	-
2. Обем на сделките с ДЦК, деноминирани в щатски долари и евро (номинална стойност в млн. лв.)	47.51
– репосделки*	12.43
– окончателни продажби	35.08
– приватизационни сделки	-
3. Брой на сделките на вторичния междубанков пазар	272.00
– репосделки**	103
– окончателни продажби	169
– приватизационни сделки	-
4. Средна сročност на репосделките на вторичния междубанков пазар (в дни)	6.00
5. Средна месечна доходност (проста лихва) по репосделките, склучени на вторичния междубанков пазар в зависимост от сročността (%)	
1 ден	0.26
2 – 3 дена	0.24
4 – 7 дена	0.32
до 1 месец	0.36

* Не е включен обемът на обратните репосделки.

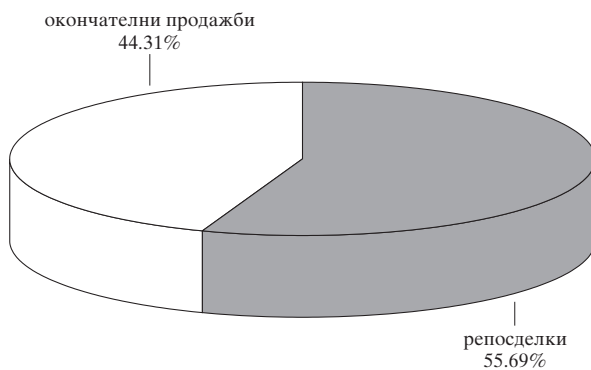
** Не е включен броят на обратните репосделки.

Графика 6

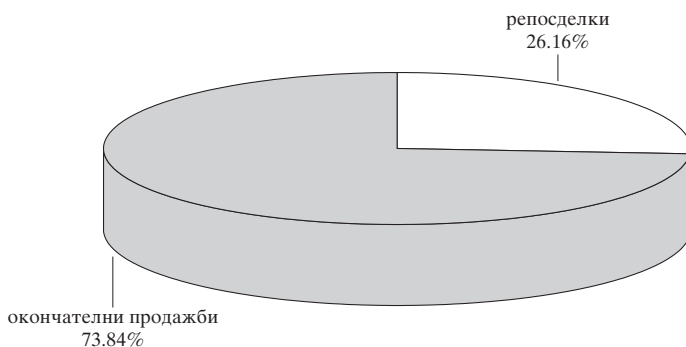
Доходност по репосделки с ДЦК и лихвен процент по междубанковите депозити на месечна база (март)



Структура на сключените на вторичния междубанков пазар през март сделки с ДЦК, деноминирани в левове



Структура на сключените на вторичния междубанков пазар през март сделки с ДЦК, деноминирани в щатски долари и евро



**Обем и доходност на депозитите
на междубанковия пазар и репосделките с ДЦК**

	1 ден		от 2 до 3 дена		от 4 до 7 дена		от 8 до 30 дена		над 30 дена		Общо
	обем	доход	обем	доход	обем	доход	обем	доход	обем	доход	обем
01.03.2001											
Депозити	58 418	2.54			10 045	3.02					68 463
Репосделки	1 000	2.94									1 000
02.03.2001											
Депозити			56 003	1.60	13 600	2.54			2 200	5.38	71 803
Репосделки			11 760	1.16	1 400	2.64					13 160
05.03.2001											
Депозити	76 965	1.74	4 200	2.41	2 700	2.90	400	4.10	2 080	4.50	86 345
Репосделки	22 729	1.99			4 000	2.65	1 250	4.14	1 880	4.14	29 859
06.03.2001											
Депозити	65 720	2.72	7 600	3.17	1 270	3.09			500	4.30	75 090
Репосделки	15 900	2.83									15 900
07.03.2001											
Депозити	62 675	3.36	4 000	3.60	3 324	3.33			7 500	4.25	77 499
Репосделки	17 418	3.57									17 418
08.03.2001											
Депозити	66 400	3.65			7 280	3.93					73 680
Репосделки	15 600	3.77									15 600
09.03.2001											
Депозити			66 200	3.81	4 700	3.93			1 200	5.38	72 100
Репосделки			7 700	3.80	1 000	3.75					8 700
12.03.2001											
Депозити	75 297	3.16			8 420	4.16	1 000	4.30	5 750	4.43	90 467
Репосделки	11 600	3.30									11 600
13.03.2001											
Депозити	66 020	2.85	3 000	2.50	4 550	4.05			450	6.38	74 020
Репосделки	7 000	3.09			1 000	4.26	1 000	4.31			9 000
14.03.2001											
Депозити	63 140	3.54			1 824	4.24					64 964
Репосделки					5 369	4.19	3 000	4.32			8 369
15.03.2001											
Депозити	64 545	3.68			4 030	4.14	1 900	4.26	1 000	4.60	71 475
Репосделки											-
16.03.2001											
Депозити			63 644	3.54	3 600	4.22	600	4.40	8 000	4.22	75 844
Репосделки			8 000	3.35			350	4.06	1 956	4.46	10 306
19.03.2001											
Депозити	49 970	3.37			4 120	3.89			4 500	4.38	58 590
Репосделки	6 150	3.11			2 000	4.06					8 150
20.03.2001											
Депозити	68 069	3.26	3 000	3.30	5 300	3.79					76 369
Репосделки					300	4.16					300
21.03.2001											
Депозити	57 570	3.30			2 840	4.04			1 000	4.30	61 410
Репосделки											-

(продължава)

(продължение)

	1 ден		от 2 до 3 дена		от 4 до 7 дена		от 8 до 30 дена		над 30 дена		Общо
	обем	доход	обем	доход	обем	доход	обем	доход	обем	доход	обем
22.03.2001 Депозити Репосделки	69 035	3.29			5 265	4.03	1 000	4.00	2 000	4.60	77 300 -
23.03.2001 Депозити Репосделки			55 309	3.09	6 500	4.12	4 000 2 000	4.20 4.56			65 809 2 000
26.03.2001 Депозити Репосделки	63 335	2.84	2 600 2 577	2.62 2.53	5 000	4.06			4 400 1 800	4.08 4.16	75 335 4 377
27.03.2001 Депозити Репосделки	78 185	2.57	455	2.50	1 800 316	4.18 4.16	3 000	4.02	2 500	4.23	85 940 316
28.03.2001 Депозити Репосделки	68 951 4 000	3.03 3.00	500	3.10	2 856	4.19	1 000 4 400	4.30 4.13			73 307 8 400
29.03.2001 Депозити Репосделки	62 800 2 000	4.80 5.43			8 465 600	4.08 8.11	4 085	4.57	4 500	4.55	79 850 2 600
30.03.2001 Депозити Репосделки			55 873 2 500	5.52 5.37	9 131	5.18			5 000	5.38	70 004 2 500
Общо за месеца Депозити Репосделки	1 117 095 103 397		322 384 32 537		116 620 15 985		16 985 12 000		52 580 5 636		1 625 664 169 555

- Забележки:**
1. Данните за обемите на сключените сделки и депозити са в хил. лв.
 2. Обемът на репосделките включва само тези, сключени през текущия ден.
 3. Доходността е изчислена на годишна база.
 4. Сделките с ДЦК, деноминирани в щатски долари, са в левова равностойност по обявения от БНБ курс на щатския долар в деня на сделката.

**Окончателни продажби на вторичния междубанковия пазар на ДЦК
за март 2001 г.**

Дата	Емисия		Номинал	Валута	Цена на 100/1000
	№	година			
1	301	2000	500 000	лв.	106.47
	310	2000	500 000	лв.	106.09
2	97	1994	500 000	щ. д.	72.89
	97	1994	500 000	щ. д.	72.64
	97	1994	520 000	щ. д.	65.62
5	97	1994	1 000 000	щ. д.	72.42
	97	1994	1 000 000	щ. д.	72.90
	300	2000	2 000 000	лв.	100.07
	301	2000	450 000	лв.	106.29
	301	2000	1 500 000	лв.	105.28
	307	2000	500 000	лв.	105.53
	309	2000	750 000	лв.	108.80
	309	2000	650 000	лв.	108.74
	309	2000	750 000	лв.	109.67
	309	2000	650 000	лв.	108.90
	6	301	2000	1 500 000	лв.
309		2000	500 000	лв.	108.90
7	105	2001	930 691	лв.	98.99
	105	2001	930 691	лв.	98.99
	105	2001	277 575	лв.	98.98
	105	2001	930 691	лв.	98.99
	325	1999	303 000	лв.	105.62
	309	2000	297 000	лв.	107.82
8	400	1999	1 000 000	евро	70.50
	300	2000	1 500 000	лв.	103.60
	300	2000	1 500 000	лв.	103.75
	304	2000	500 000	лв.	105.05
	301	2001	110 000	лв.	106.46
9	97	1994	8 000	щ. д.	73.17
12	97	1994	20 300	щ. д.	72.83
13	301	2001	1 500 000	лв.	106.67
	301	2001	250 000	лв.	106.62
	301	2001	500 000	лв.	106.49
14	104	2001	250 000	лв.	99.26
	300	2000	270 000	лв.	103.87
	305	2000	300 000	лв.	107.17
	309	2000	500 000	лв.	108.91
	301	2001	520 358	лв.	106.59
15	300	2001	500 000	лв.	102.50
16	328	1999	700 000	лв.	105.21
	304	2000	801 429	лв.	104.93
	300	2001	4 000 000	лв.	100.00
19	304	2000	800 000	лв.	104.97
	300	2001	2 000 000	лв.	102.27
	301	2001	500 000	лв.	106.75
	301	2001	500 000	лева	106.75
20	300	2001	2 000 000	лв.	100.00

(продължава)

(продължение)

Дата	Емисия		Номинал	Валута	Цена на 100/1000
	№	година			
21	105	2001	998 300	лв.	99.17
	106	2001	693 323	лв.	98.99
	106	2001	693 323	лв.	98.98
	106	2001	693 323	лв.	98.99
	106	2001	693 324	лв.	98.99
	106	2001	693 323	лв.	98.99
301	2001	250 000	лв.	106.88	
22	97	1994	250 000	щ. д.	72.71
23	306	2000	500 000	лв.	103.71
	301	2001	1 000 000	лв.	107.08
26	317	1999	500 000	лв.	102.72
	306	2000	1 000 000	лв.	103.94
	300	2001	2 000 000	лв.	102.34
	301	2001	250 000	лв.	107.07
27	102	2001	150 000	лв.	99.58
	102	2001	150 000	лв.	99.58
	153	2000	105 000	лв.	95.24
	309	2000	1 000 000	лв.	106.40
28	102	2001	452 300	лв.	99.49
	104	2001	260 000	лв.	100.00
	105	2001	998 300	лв.	99.24
	325	1999	300 000	лв.	106.67
	310	2000	250 000	лв.	106.56
	309	2000	297 000	лв.	107.74
	309	2000	250 000	лв.	110.19
	301	2001	250 000	лв.	107.52
29	153	2000	1 032 000	лв.	96.90
	306	2000	540 947	лв.	103.85
	308	2000	250 000	лв.	105.20
30	300	2001	200 000	лв.	102.76
	307	2000	200 000	лв.	105.91
	301	2001	1 000 000	лв.	105.92

Забележка: Информацията се базира на регистрираните в регистъра, воден в БНБ, окончателни сделки с движение по разплащателните сметки.

Обем на сключените сделки с ДЦК на вторичния пазар и сделки с ценни книжа на Българската фондова борса и извънборсовия пазар

(лв.)

Дата март	Репосделки	Окончателни сделки	Наредба № 5				Приватиза- ционни сделки	Общо сделки с ДЦК	Сделки с ценни книжа		
			чл. 14	чл. 15	чл. 20	чл. 21			БФБ	Извънборсов пазар	Общо
1	15 500 000.00	1 065 000.00	9 915 894.48	4 608 673.28	467 684.00	-	-	31 557 251.76	16 111.82	9 110.00	25 221.82
2	17 969 232.00	3 957 321.60	3 688 528.00	3 325 601.60	2 110 080.00	-	-	31 050 763.20	38 909.50	58 950.82	97 860.32
5	43 740 003.50	19 744 450.00	14 127 780.00	20 501 427.18	16 062 464.68	-	-	114 176 125.35	610 894.39	75 610.60	686 504.99
6	38 647 769.50	5 827 056.00	12 212 802.07	3 692 310.00	-	-	-	60 379 937.57	84 621.37	1 697 700.00	1 782 321.37
7	33 317 616.00	8 662 100.80	7 117 931.60	2 057 360.00	-	-	-	51 155 008.40	59 290.84	16 956.80	76 247.64
8	33 013 051.20	8 572 390.00	6 327 540.20	5 176 051.00	-	-	-	53 089 032.40	957 400.26	-	957 400.26
9	25 700 000.00	36 755.78	2 759 375.50	2 668 255.78	-	-	-	31 164 387.05	292 742.11	1 987.00	294 729.11
12	23 441 343.00	6 999 206.67	5 811 660.00	4 613 973.67	-	-	-	40 866 183.34	1 523 200.15	5 785.00	1 528 985.15
13	23 600 000.00	3 813 281.70	6 317 118.03	4 069 392.70	420 358.00	-	-	38 220 150.43	2 468 492.41	5 600.60	2 474 093.01
14	18 869 344.00	4 140 358.00	479 411.68	20 881 348.78	1 161 035.00	-	31 371.49	45 562 868.95	2 100 392.89	4 691.40	2 105 084.29
15	-	900 000.00	5 681 725.90	19 474 644.89	1 462 798.00	-	-	27 519 168.79	20 739.31	-	20 739.31
16	10 305 830.00	5 501 429.00	1 805 230.00	19 317 448.00	-	-	-	36 929 937.00	369 712.83	10 347.00	380 059.83
19	17 291 343.00	4 300 000.00	1 500 000.00	2 637 149.59	-	-	-	25 728 492.59	177 411.01	1 088 020.00	1 265 431.01
20	6 450 000.00	2 000 000.00	6 084 461.47	10 964 288.00	-	-	-	25 498 749.47	183 198.03	640 468.00	823 666.03
21	6 427 245.50	11 122 422.00	3 081 369.26	29 450 210.37	6 504 990.00	-	-	56 586 237.13	37 669.92	2 313.00	39 982.92
22	-	5 278 832.00	5 953 957.20	31 583 022.00	-	-	-	42 815 811.20	14 674.87	65 079.80	79 754.67
23	4 000 000.00	3 116 078.40	2 870 098.00	8 017 084.00	1 100 140.00	-	-	19 103 400.40	1 315 816.28	3 562.00	1 319 378.28
26	6 377 000.00	5 750 000.00	3 938 428.00	11 071 530.70	-	-	-	27 136 958.70	29 736.16	641 892.00	671 628.16
27	2 616 000.00	3 700 858.40	6 663 024.15	5 305 586.19	-	-	-	18 285 468.74	23 525.15	21 599.80	45 124.95
28	14 977 000.00	4 069 900.00	4 599 025.60	7 499 787.00	2 904 848.00	-	-	34 050 560.60	10 932.93	12 802 875.00	12 813 807.93
29	8 050 000.00	4 615 947.00	17 558 321.60	5 114 116.26	3 576 190.00	928 200.00	-	39 842 774.86	16 156.12	53 549.10	69 705.22
30	4 850 000.00	2 855 000.00	2 199 000.00	13 494 963.28	2 712 480.00	2 361 671.57	-	28 473 114.85	295 617.14	3 492.00	299 109.14
ОБЩО	355 142 777.70	116 028 387.34	130 692 682.74	235 524 224.25	38 483 067.68	3 289 871.57	31 371.49	879 192 382.77	10 647 245.49	17 209 589.92	27 856 835.41

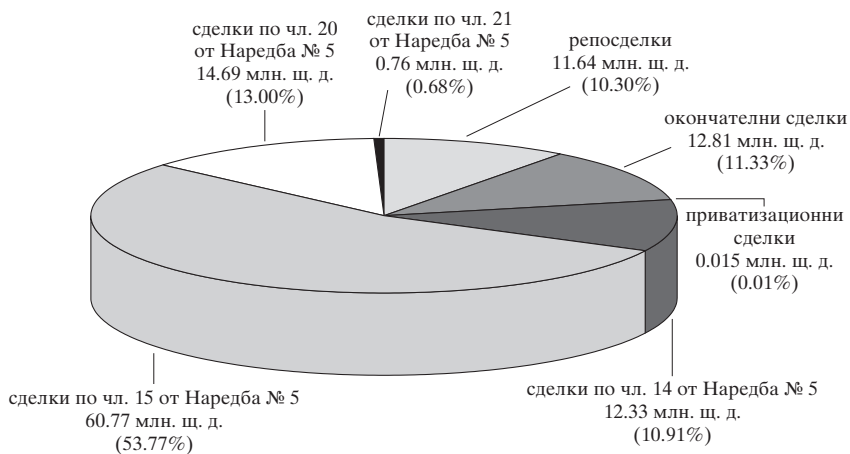
Среден обем сделки с ДЦК *

43 959 619.14

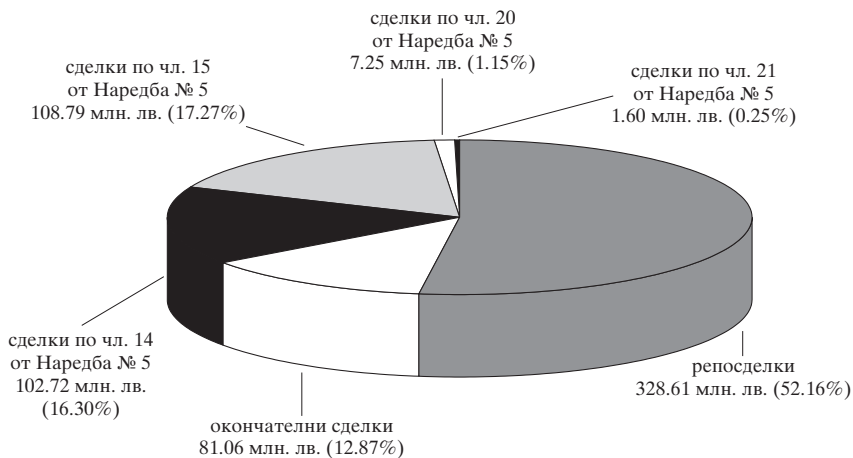
* Обемът е изчислен на база 20 действащи първични дилъри.

- Забележки:**
1. Включена е сумата на одобрените състезателни и несъстезателни поръчки за сметка на фирми и граждани в размер на 3 793 271 лв.
 2. Включена е сумата на одобрените поръчки за участие в аукционите на ДЦК за сметка на непървични дилъри в размер на 2 500 000 лв.
 3. Обемът на репосделките включва обратните репосделки и репосделките, сключени през текуция ден.
 4. Приватизационни сделки са сделките за прехвърляне на ДЦК по сметка на МФ във връзка с използването им като платежно средство в приватизацията.
 5. Сделките с ДЦК, деноминирани в щатски долари, са в левова равностойност по обявления от БНБ курс на щатския долар в деня на сделката.
 6. Информацията за обема на сделките на БФБ и извънборсовия пазар е по пазарна стойност и е предоставена от управление „Банково“.

**Обем на сключените на вторичния пазар през март сделки с ДЦК,
деноминирани в щатски долари, емитирани за структурната реформа**



**Обем на сключените на вторичния пазар през март сделки с ДЦК,
емитирани за финансиране на бюджетния дефицит**



Продажби на ДЦК, емитирани по реда на Наредба № 5 на МФ и БНБ, включително от целеви емисии

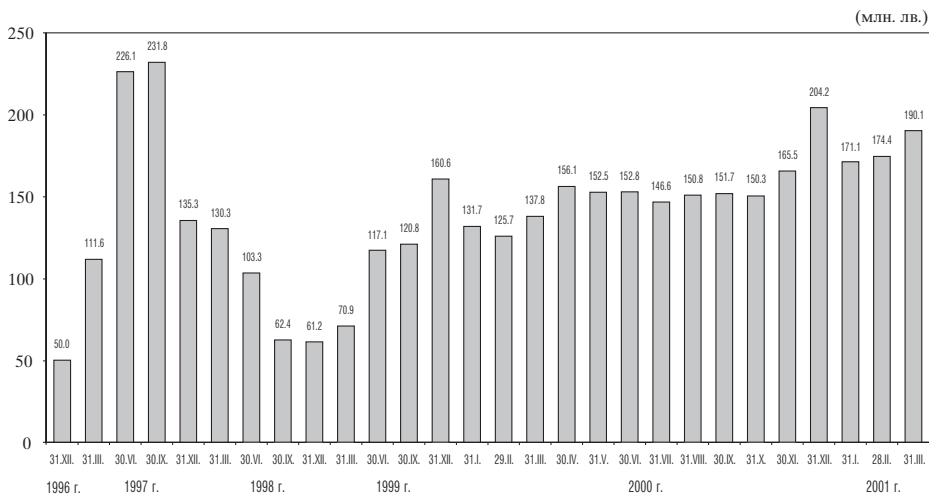
През март се забелязва увеличение на обема на продадените на небанкови финансови институции, фирми и граждани ДЦК, емитирани за финансиране на бюджетния дефицит. Към 31 март 2001 г. притежаваните от тях ДЦК, емитирани по реда на Наредба № 5, са в размер на 190 066 хил. лв. (графика 11), което е увели-

чение с 15 695 хил. лв. спрямо предходния месец, или с 9%. Продадените ДЦК от целеви емисии, предназначени само за физически лица, са в размер на 32 532 хил. лв. (графика 12), или с 1346 хил. лв. (с 4.31%) повече от февруари.

Продажбите на емитираните през месеца ДЦК по реда на Наредба № 5 са, както следва: тримесечни съкровищни бонове – 4961.2 хил. лв., двегодишни съкровищни облигации – 8573.4 хил. лв., петгодишни – 6356.3

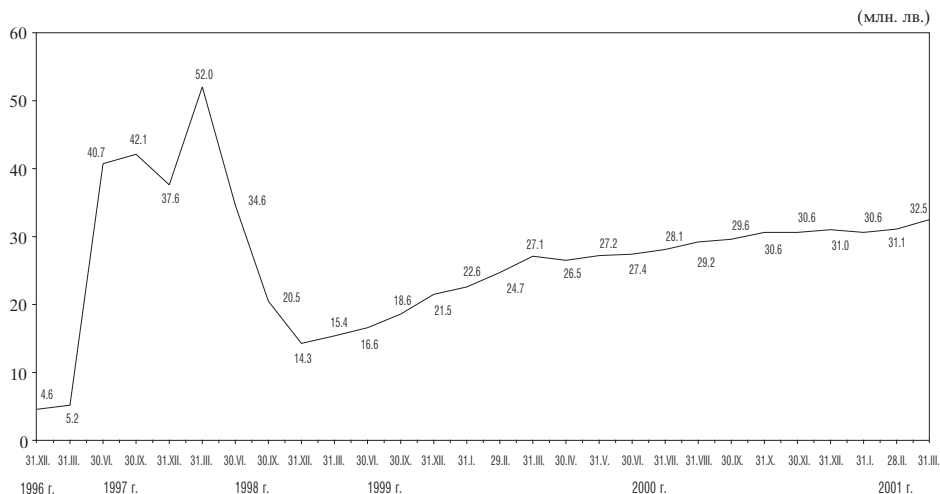
Графика 11

Инвестиции на небанкови финансови институции, фирми и граждани в ДЦК, емитирани по реда на Наредба № 5



Забележка: Данните за март 2001 г. са предварителни.

Инвестиции в ДЦК от целеви емисии, предназначени за граждани



Забележка: Данните за март 2001 г. са предварителни.

хил. лв. В общия обем на продадените през март ДЦК с най-голям относителен дял са двегодишни съкровищни облигации – 43.10%.

Целеви емисии на държавни ценни книжа, предназначени само за сделки с физически лица

През периода 14 февруари – 27 март 2001 г.¹ МФ предложи за продажба 3 емисии спестовни облигации ДЦК, предназначени за директна продажба на физически лица, при

¹Разглежданият период се определя от датата на емисиите и края на емисионните периоди, тъй като всички данни за емисиите се получават и регистрират след приключване на продажбите на дадена емисия. Затова този период не съвпада с календарния месец, а обхваща 3 емисионни периода, или 6 седмици.

следните условия:

2-годишни спестовни държавни съкровищни облигации с фиксиран годишен доход под формата на лихвено плащане на всеки 6 месеца, считано от датата на емисията. Последното лихвено плащане се извършва на падежа заедно с номиналната стойност на ДЦК. Годишният лихвен процент на първия лихвен купон е 6%, на втория – 7%, на третия – 8% и на четвъртия – 9%. Обратното изкупуване на тези облигации започва 6 месеца след емитирането им по цени, определени от емитента. Цената за обратно изкупуване на двегодишните емисии спестовни ДЦК се формира, като за срока от последното лихвено плащане върху номинала се начислява годишният доход на предходния лихвен купон.

Общият размер на регистрираните през март продажби от целевите емисии ДЦК, предназначени за физически лица, е 2081 хил. лв. номинална стойност, в т. ч. 951.8 хил. лв., реализирани чрез БНБ (графика 13).

Инвестиции в ДЦК, емитирани за структурната реформа

И през март продължава очерталата се тенденция към намаляване размера на притежаваните от граждани, фирми и небанкови финансови институции държавни ценни книжа, емитирани за структурната реформа. Обемът на продадените ценни книжа към 31 март 2001 г. е 364 883.6 хил. лв. (вкл. продажбите на чуждестранни

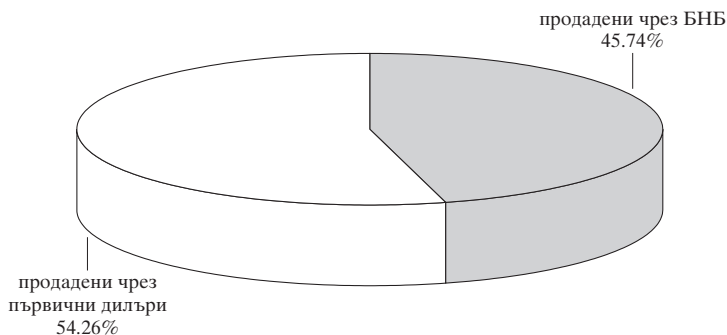
инвеститори), което е с 11 522.3 хил. лв. по-малко в сравнение с февруари, или с 3.06% (графика 15).

По-голяма част от продажбите на ДЦК, емитирани за структурната реформа, са извършени от търговски банки (83.57%) и от други финансови институции (16.43%).

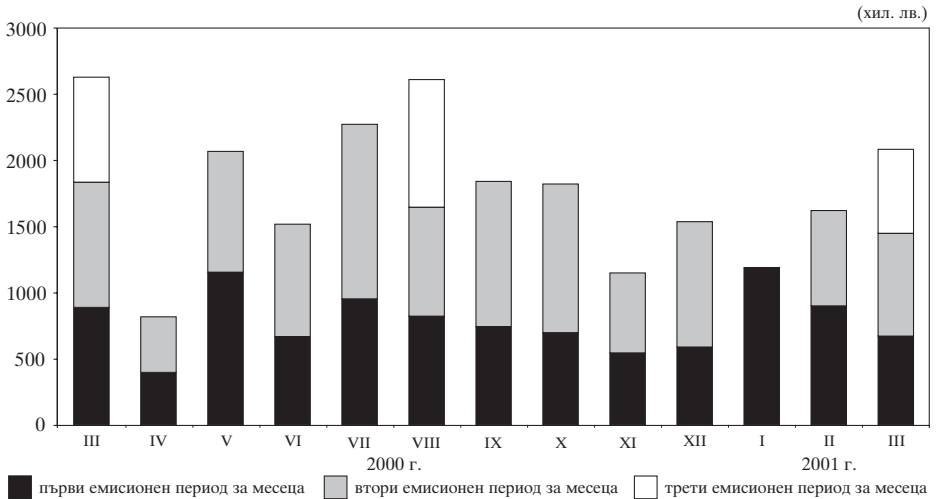
Притежаваните от граждани, фирми и небанкови финансови институции ДЦК, емитирани в левове, са в размер на 7260.17 хил. лв., деноминирани в щатски долари ДЦК, емитирани по ЗУНК, са в размер на 315 452.76 хил. лв. (142.45 млн. щ. д.), а деноминирани в евро ДЦК, емитирани за структурната реформа, възлизат на 42 170.70 хил. лв. (21.56 млн. евро).

Графика 13

Относителен дял на продадените през март чрез БНБ ДЦК, предназначени за физически лица, в общия обем на емитираните целеви емисии



**Обем на продажбите на целеви емисии ДЦК,
предназначени за физически лица**



Чуждестранни инвестиции в ДЦК

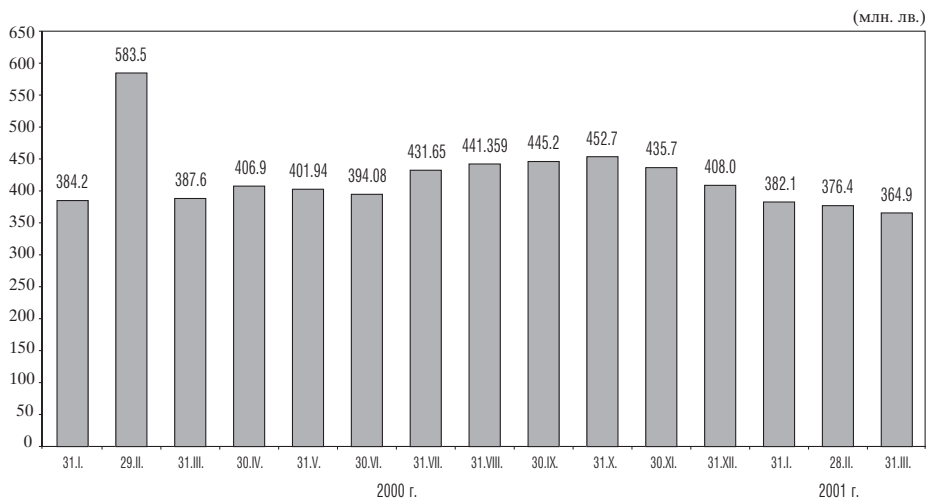
През март размерът на притежаваните от чуждестранните инвеститори ДЦК продължава да се понижава. Общият обем на чуждестранните инвестиции в ценни книжа към 31 март е 184 976.2 хил. лв. (графика 16). Намалението спрямо февруари е с 10 307.9 хил. лв. (или с 5.28%).

Продадените ДЦК, емитирани по реда на Наредба № 5 за финансиране на бюджетния дефицит, са 439 хил. лв. В края на месеца обемът на продадените на чуждестранни граждани държавни ценни книжа от целевите емисии, предназначени за пряка продажба на физически лица, е 0.9 хил. лв.

Към 31 март размерът на притежаваните от чуждестранни инвеститори държавни дългосрочни облигации, деноминирани в щатски долари, спада спрямо февруари с 8.68 млн. щ. д. (1.21%) и възлиза на 80.83 млн. щ. д. (178.99 млн. лв. левова равностойност – графика 17), което в левово изражение е намаление с 19.24 млн. лв. (10.16%) в сравнение с предходния месец. Относителният дял на тези ДЦК по вътрешния дълг в портфейла на чуждестранните инвеститори продължава да е най-висок – 96.76% (графика 18).

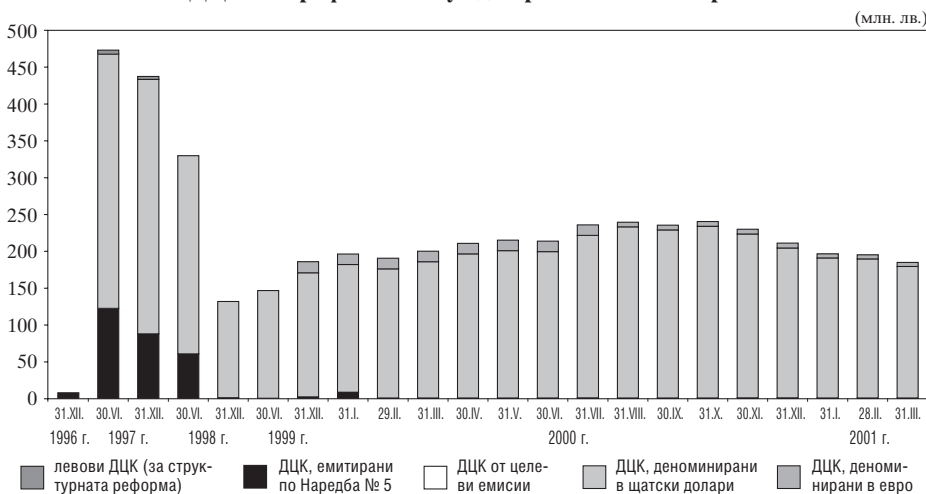
През месеца размерът на притежаваните ДЦК, деноминирани в евро, се запазва, като общият им обем към 31 март е 2.83 млн. евро (3%).

Инвестиции на небанкови финансови институции, фирми и граждани в ДЦК, емитирани за структурната реформа



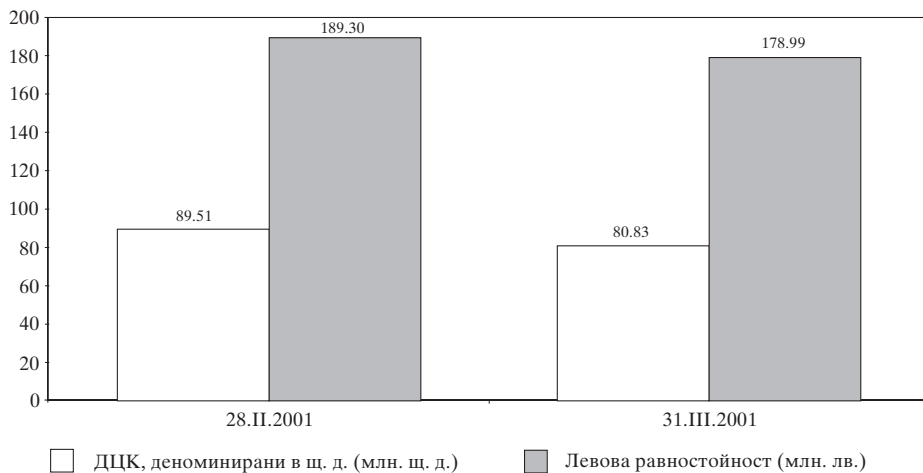
- Забележки:** 1. Левовата равностойност на ДЦК, деноминирани във валута, е изчислена по курса на БНБ в края на месеца.
 2. От януари 2000 г. се включват и ДЦК от емисия № 400 от 1999 г. (деноминирани в евро).
 3. Данните за март 2001 г. са предварителни.

ДЦК в портфейла на чуждестранни инвеститори



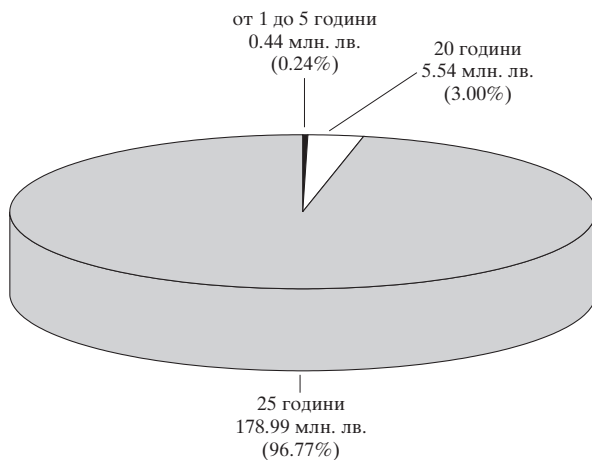
Забележка: Данните за март 2001 г. са предварителни.

**Притежавани от чуждестранни инвеститори ДЦК,
деноминирани в щатски долари**



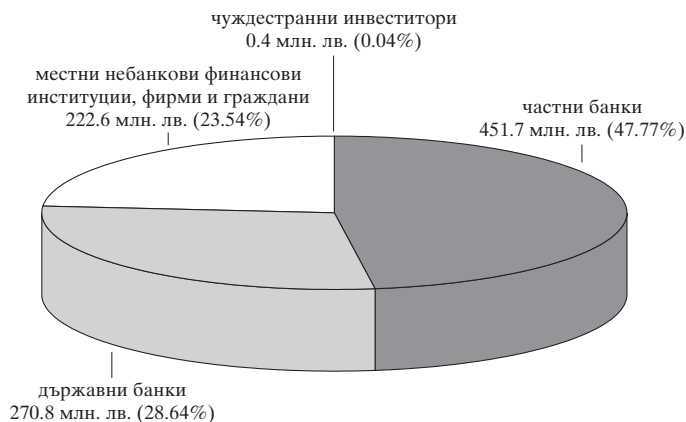
Забележки: 1. Левовата равностойност на ДЦК, деноминирани в щатски долари, е изчислена по курса на БНБ в края на съответния месец.
2. Данните за март 2001 г. са предварителни.

**Обем и матуриретна структура на ДЦК, притежавани от чуждестранни
инвеститори към 31 март**



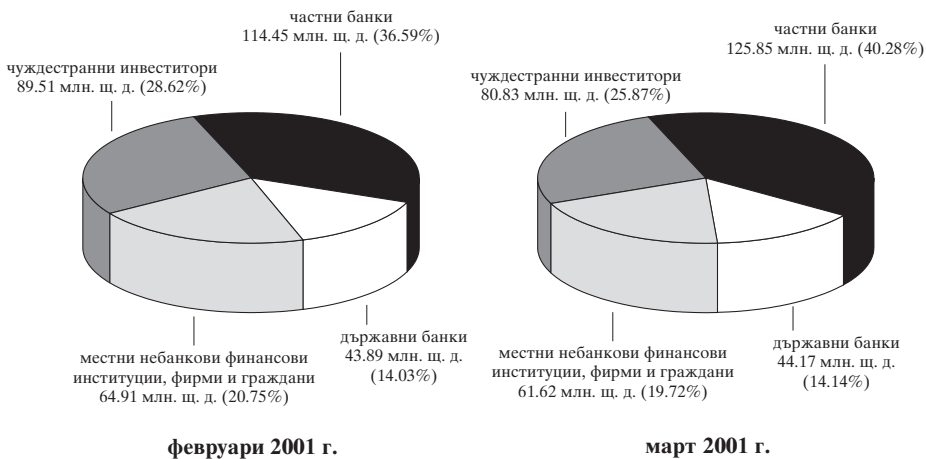
Забележка: Данните са предварителни.

Държатели на ДЦК, емитирани по реда на Наредба № 5, към 31 март



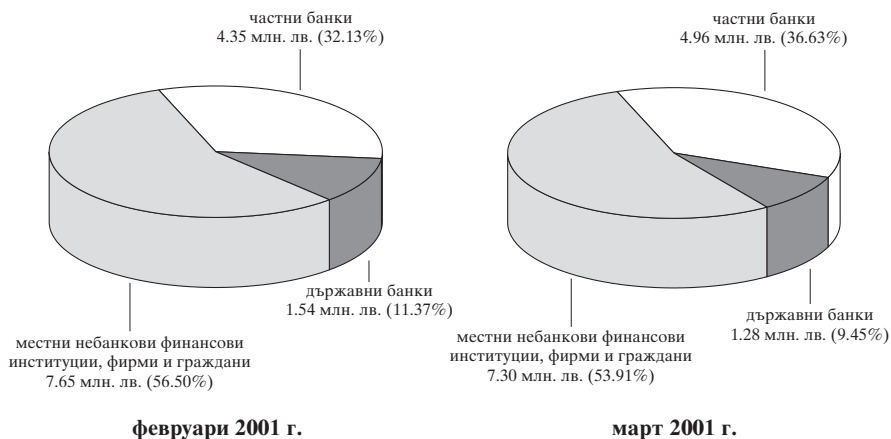
- Забележки:**
1. Включени са блокираните от финансовите институции ДЦК.
 2. Включени са целевите емисии, предназначени за граждани.
 3. Данните са предварителни.

Държатели на деноминираните в щатски долари ДЦК, емитирани по ЗУНК



- Забележки:**
1. Включени са блокираните от финансовите институции ДЦК.
 2. Данните за март 2001 г. са предварителни.

Държатели на ДЦК за структурната реформа, емитирани в левове



Забележки: 1. Включени са блокираните от финансовите институции ДЦК.
2. Данните за март 2001 г. са предварителни.

Размер на блокираните и заложените ДЦК към 31 март 2001 г.

Вид операция	ДЦК, емитирани по реда на Наредба № 5		ДЦК, емитирани за структурната реформа	
	лв.	щ. д.	лв.	евро
Учредени залози на ДЦК по реда на ЗОЗ	4 674 248	12 713 368		
Блокирани ДЦК за обезпечение на бюджетни средства	317 987 838	73 006 158	1 121 369	5 700 000
Блокирани ДЦК по договори, сключени преди влизането в сила на ЗОЗ	4 830 110		130 400	
ВСИЧКО	327 492 196	85 719 526	1 251 769	5 700 000

Държавни ценни книжа в обращение

Емисии на сконтони съкровищни бонове

Номер на емисията	BG3012500008	BG3013900009	BG3015300000	BG3010001009	BG3010101007	BG3010201005	BG3010301003	BG3010401001
Дата на емитиране	31.05.2000	30.08.2000	29.11.2000	03.01.2001	17.01.2001	07.02.2001	14.02.2001	21.02.2001
Дата на падежа	30.05.2001	29.08.2001	28.11.2001	03.04.2001	17.04.2001	07.05.2001	14.02.2002	21.05.2001
Номинална стойност на предложеното количество (хил. лв.)	20 000.00	20 000.00	20 000.00	10 000.00	10 000.00	10 000.00	20 000.00	10 000.00
Съвкупна номинална стойност на заявените поръчки (хил. лв.)	34 130.00	41 530.00	32 755.00	21 375.00	19 500.00	22 292.67	61 610.00	13 304.20
Съвкупна номинална стойност на одобрените поръчки (хил. лв.)	20 000.00	20 000.00	20 000.00	10 000.00	10 000.00	10 000.00	20 000.00	10 000.00
Средна цена на одобрените поръчки на 100 лв. номинал (%)	95.26	95.07	94.89	98.88	98.94	99.03	95.29	98.97
Средна отстъпка на 100 лв. номинал (%)	4.74	4.93	5.11	1.12	1.06	0.97	4.71	1.03
Средна годишна доходност (%)	4.99	5.20	5.40	4.53	4.29	3.96	4.88	4.21
Ефективна годишна доходност (%)	4.99	5.20	5.40	4.61	4.35	4.02	4.87	4.28
Коефициент на покритие	1.71	2.08	1.64	2.14	1.95	2.23	3.08	1.33

(продължава)

(продължение)

Номер на емисията BG3010501008 BG3010601006

Дата на емитиране 07.03.2001 21.03.2001

Дата на падежа 07.06.2001 21.06.2001

Номинална стойност на предложеното количество (хил. лв.)

10 000.00 10 000.00

Съкупна номинална стойност на заявените поръчки (хил. лв.)

19 575.06 22 600.00

Съкупна номинална стойност на одобрените поръчки (хил. лв.)

10 000.00 10 000.00

Средна цена на одобрените поръчки на 100 лв. номинал (%)

98.95 98.95

Средна отстъпка на 100 лв. номинал (%)

1.05 1.05

Средна годишна доходност (%)

4.15 4.15

Ефективна годишна доходност (%)

4.22 4.22

Коефициент на покритие

1.96 2.26

Източник: БНБ и МФ.

Емисии на съкровищни облигации

Номер на емисията	BG2031096121	BG2034797121	BG2030798115	BG2030998111	BG2031198117	BG2031398113	BG2031598118	BG2031798114
Дата на емитиране	30.05.1996	16.05.1997	30.04.1998	28.05.1998	02.07.1998	30.07.1998	03.09.1998	01.10.1998
Дата на падежа	23.05.2001	10.05.2002	24.04.2003	22.05.2003	26.06.2003	26.07.2001	30.08.2001	27.09.2001
Номинална стойност на предложеното количество (хил. лв.)	800.00	20 000.00	1 000.00	2 000.00	2000.00	1 000.00	1 000.00	1 500.00
Съвкупна номинална стойност на заявените поръчки (хил. лв.)	800.00	20 000.00	3 605.00	3 440.00	2070.00	2 750.00	1 400.00	1 155.00
Съвкупна номинална стойност на одобрените поръчки (хил. лв.)	800.00	20 000.00	1 000.00	2 000.00	2000.00	1 000.00	1 000.00	1 055.00
Средна цена на одобрените поръчки на 100 лв. номинал (%)	100.00	100.00	87.14	84.78	76.20	89.60	87.85	86.89
Средна отстъпка на 100 лв. номинал (%)			12.86	15.22	23.80	10.40	12.15	13.11
Лихвен процент	ОЛП+7	ОЛП+4	8.00	8.00	7.00	7.00	6.50	6.50
Коефициент на покритие	1.00	1.00	3.61	1.72	1.04	2.75	1.40	0.77

(продължава)

(продължение)

Номер на емисията	BG2031998110	BG2032198116	BG2030699115	BG2030799113	BG2030899111	BG2030999119	BG2031099117	BG2031299113
Дата на емитиране	29.10.1998	03.12.1998	31.03.1999	14.04.1999	28.04.1999	29.04.1999	12.05.1999	26.05.1999
Дата на падежа	25.10.2001	29.11.2001	24.03.2004	11.04.2001	25.04.2001	22.04.2004	09.05.2001	23.05.2001
Номинална стойност на предложено количество (хил. лв.)	1 500.00	500.00	2 000.00	15 000.00	20 000.00	1 190.00	20 000.00	20 000.00
Съкупна номинална стойност на заявените поръчки (хил. лв.)	700.00	1 250.00	2 795.00	47 594.30	42 870.00	1 190.00	25 720.00	25 827.40
Съкупна номинална стойност на одобрените поръчки (хил. лв.)	250.00	500.00	2 000.00	15 000.00	20 000.00	1 190.00	20 000.00	20 000.00
Средна цена на одобрените поръчки на 100 лв. номинал (%)	83.48	95.55	86.35	100.84	99.88	78.39	99.98	98.98
Средна отстъпка на 100 лв. номинал (%)	16.52	4.45	13.65	0.12	0.12	21.61	0.02	1.02
Лихвен процент	6.50	9.00	9.00	9.00	8.00	9.00	8.00	8.00
Коефициент на покритие	0.47	2.50	1.40	3.17	2.14	1.00	1.29	1.29

(продължава)

	BG2031399111	BG2031699114	BG2031799112	BG2031899110	BG2031999118	BG2032099116	BG2032199114	BG2032299112
Номер на емисията	09.06.1999	23.06.1999	14.07.1999	28.07.1999	11.08.1999	25.08.1999	08.09.1999	24.09.1999
Дата на емитиране	06.06.2001	20.06.2001	11.07.2001	25.07.2001	08.08.2001	22.08.2001	05.09.2001	21.09.2001
Дата на падежа								
Номинална стойност на предложеното количество (хил. лв.)	20 000.00	15 000.00	12 000.00	10 000.00	10 000.00	8 000.00	8 000.00	8 000.00
Съкупна номинална стойност на заявените поръчки (хил. лв.)	15 965.00	11 220.00	16 170.00	13 105.50	11 325.00	9 080.63	16 600.00	34 781.00
Съкупна номинална стойност на одобрените поръчки (хил. лв.)	15 965.00	11 220.00	12 000.00	10 000.00	10 000.00	8 000.00	8 000.00	8 000.00
Средна цена на одобрените поръчки на 100 лв. номинал (%)	97.18	93.55	93.54	93.26	92.59	91.92	91.05	94.71
Средна отстъпка на 100 лв. номинал (%)	2.82	6.45	6.46	6.74	7.41	8.08	8.95	5.29
Лихвен процент	8.00	8.00	8.00	8.00	8.00	8.00	8.00	9.00
Коефициент на покритие	0.80	0.75	1.35	1.31	1.13	1.14	2.08	4.35

(продължава)

(продължение)

	BG2032399110	BG2032499118	BG2032599115	BG2032699113	BG2032799111	BG2032899119	BG2030000116	BG2030100114 ¹
Дата на емисията	13.10.1999	27.10.1999	10.11.1999	24.11.1999	08.12.1999	22.12.1999	19.01.2000	09.02.2000
Дата на смитиране	10.10.2001	24.10.2001	07.11.2001	21.11.2001	05.12.2001	19.12.2001	16.01.2002	05.02.2003
Дата на падежа								
Номинална стойност на предложено количество (хил. лв.)	8 000,00	10 000,00	10 000,00	10 000,00	10 000,00	10 000,00	28 000,00	50 000,00
Съкупна номинална стойност на заявените поръчки (хил. лв.)	39 093,50	28 485,05	24 059,00	29 786,00	40 252,00	37 050,00	87 580,00	192 244,60
Съкупна номинална стойност на одобрените поръчки (хил. лв.)	8 000,00	10 000,00	10 000,00	10 000,00	10 000,00	10 000,00	28 000,00	50 000,00
Средна цена на одобрените поръчки на 100 лв. номинал (%)	98,02	98,53	98,80	99,04	99,60	100,12	99,74	101,20
Средна отстъпка на 100 лв. номинал (%)	1,98	1,47	1,20	0,96	0,40		0,26	
Лихвен процент	9,00	9,00	9,00	9,00	9,00	9,00	8,00	9,00
Коефициент на покритие	4,89	2,85	2,41	2,98	4,03	3,71	3,13	3,84

(продължава)

Номер на емисията	BG2030200112	BG2030300110	BG2030400118 ²	BG2030500115 ²	BG2030600113 ²	BG2030700111 ²	BG2030800119 ²	BG2030900117 ²
Дата на емитиране	16.02.2000	15.03.2000	05.04.2000	19.04.2000	05.07.2000	19.07.2000	04.10.2000	11.10.2000
Дата на падежа	13.02.2002	13.03.2002	03.04.2002	16.04.2003	03.07.2002	16.07.2003	02.10.2002	05.10.2005
Номинална стойност на предложеното количество (хил. лв.)	28 000.00	28 000.00	50 000.00	30 000.00	50 000.00	30 000.00	50 000.00	40 000.00
Съкупна номинална стойност на заявените поръчки (хил. лв.)	84 094.00	61 368.00	151 083.50	120 312.85	135 755.00	131 450.00	126 512.50	113 365.10
Съкупна номинална стойност на одобрените поръчки (хил. лв.)	28 000.00	28 000.00	50 000.00	30 000.00	50 000.00	30 000.00	50 000.00	40 000.00
Средна цена на одобрените поръчки на 100 лв. номинал (%)	100.34	100.10	100.83	100.61	101.16	102.09	101.88	100.35
Средна отстъпка на 100 лв. номинал (%)	7.00	7.00	7.00	8.00	7.00	8.00	7.00	9.00
Коефициент на покритие	3.00	2.19	3.02	4.01	2.72	4.38	2.53	2.83

(продължава)

(продължение)

Номер на емисията	BG2031000115 ²	BG2030001114 ³	BG2030101112 ²
Дата на емитиране	18.10.2000	10.01.2001	24.01.2001
Дата на падежа	15.10.2003	10.01.2003	24.01.2006
Номинална стойност на предложено количество (хил. лв.)	30 000.00	50 000.00	60 000.00
Съкупна номинална стойност на заявените поръчки (хил. лв.)	110 383.00	121 965.00	253 630.14
Съкупна номинална стойност на одобрените поръчки (хил. лв.)	30 000.00	50 000.00	60 000.00
Средна цена на одобрените поръчки на 100 лв. номинал (%)	102.15	101.61	105.02
Средна отстъпка на 100 лв. номинал (%)	7.50	6.50	9.00
Лихвен процент	3.68	2.44	4.23

¹ Посочената цена е резултат от проведените четири аукциона за продажба на е-лисията и включва натрупаната лихва към датите на аукционите.

² Посочената цена е резултат от проведените три аукциона за продажба на е-лисията и включва натрупаната лихва към датите на аукционите.

³ Посочената цена е резултат от проведените два аукциона за продажба на е-лисията и включва натрупаната лихва към датите на аукционите.

Източник: БНБ и МФ.

Гаранционни държавни ценни книжа

Левови

Номер на емисията	BG2040296225	BG2040396223	BG2040596228	BG2044397227	BG2047397224	BG2047597229	BG2047697227
Дата на емитиране	05.06.1996	12.06.1996	27.06.1996	18.08.1997	22.10.1997	22.10.1997	05.11.1997
Дата на падежа	28.05.2003	04.06.2003	19.06.2003	09.08.2004	13.10.2004	13.10.2004	27.10.2004
Главница (хил. лв.)	2571.43	2716.59	339.89	16 903.88	1864.42	6074.50	8279.82
Лихвен процент	ОЛП	ОЛП	ОЛП	ОЛП	ОЛП	ОЛП	ОЛП
Лихвени плащания	полугодишни	полугодишни	полугодишни	полугодишни	полугодишни	полугодишни	полугодишни
Погасителни вноски	равни годишни	равни годишни	равни годишни	равни годишни	равни годишни	равни годишни	равни годишни
Матуритет (в години)	7	7	7	7	7	7	7

Валутни

Номер на емисията	BG2040698115
Дата на емитиране	11.05.1998
Дата на падежа	07.05.2001
Главница (хил. щ. д.)	1013.20
Лихвен процент	LIBOR + 2
Лихвени плащания	полугодишни
Погасителни вноски	еднократно на падежа
Матуритет (в години)	3

LIBOR – среднен шестмесечен LIBOR (London Interbank Offered Rate) от Reuters за предшестващия лихвен период.

На основание чл. 8 и чл. 9, ал. 1, т. 1 и 2 от ЗДЗВСТЪ, за които е открита процедура по несъстоятелност (ДВ, бр. 46 от 29.V.1996 г., изм., бр. 90 от 24.X.1996 г., в сила от 24.X.1996 г.), Министерството на финансите емитира левови и валутни ГДЦК при следните условия:

- а) в левове – срок на погасяване 7 години; лихва – ОЛП за периода, платима на 6 месеца; погасителен план – равни годишни погасителни плащания.
- б) в щатски долари – срок на погасяване 3 години; лихва – 6-месечен LIBOR плюс 2%, платима на 6 месеца; погасяване – еднократно в края на периода; прехвърляеми само между търговски банки със седалище в страната. Делими лихвени купони от главницата, свободна прехвърляемост, при условие че МФ и БНБ одобрят STRIPS (Separate Trading of Registered Interest and Principal of Securities) програма на банките, кандидати да търгуват вторично производни на лихвените купони финансови инструменти, и задължително регистриране на същите в Депозитара на ДЦК в БНБ.

Законът за гарантиране на влоговете в банките (ДВ, бр. 49 от 29 април 1998 г.) отменя ЗДЗВСТЪ. Режимът по този закон се запазва за влоговете и сметките в банки, които са обявени в несъстоятелност до влизане в сила на Закона за гарантиране на влоговете в банките, както и за функционирането на специалния фонд за държавна защита на влогове и сметки и обслужването на ГДЦК.

Главниците на левовите ГДЦК са по фактически данни към 31 март 2001 г.

Източник: БНБ и МФ.

ДЦК, емитирани за уреждане на необслужваните кредити на държавни предприятия към банките

Нормативна регламентация	ПМС № 244/91	ПМС № 186/93	чл. 4 ЗУНК/93	чл. 5 ЗУНК/93	ПМС № 3/94	ПМС № 89/95
Номер на емисията	BG 2000192224	BG 2009993226	BG 2009893228	BG 2009794228	BG 2009693222	200/1995 г.
Дата на емисията	01.01.1992	01.07.1993	01.10.1993	01.01.1994	01.12.1993	31.05.1995
Дата на падежа	01.01.2011	01.07.2017	01.10.2018	01.01.2019	01.12.2018	21.05.2002
Матуритет (в години)	19	24	25	25	25	7
Гратисен период (в години)	4	4	5	5	5	4
Срок на погасяване (в години)	15	20	20	20	20	3
Погасителни вноски	15 равни годишни	20 равни годишни	20 равни годишни	20 равни годишни	20 равни годишни	6 равни полугодишни
Размер на главницата (хил.)	2751.73 (лв.)	2162.12 (лв.)	7795.70 (лв.)	312 467.32 (щ. д.)	831.68 (лв.)	4660.14 (лв.)
Лихвени плащания	полугодишни	полугодишни	полугодишни	полугодишни	годишни	полугодишни
Размер на лихвата	ОЛП+1	ОЛП	ОЛП	LIBOR*	ОЛП	ОЛП

* Шестмесечен LIBOR за щатския долар, действащ за предходния лихвен период, като размерът на лихвения купон се обявява от министъра на финансите до три дена след началото на всеки лихвен период.

Главниците са по фактически данни към 31 март 2001 г.

Съгласно ПМС № 221 от 1995 г. притежателите на държавни дългосрочни облигации, емитирани по реда на ЗУНК, договорени до 31.XII.1990 г., ПМС № 244 от 1991 г., ПМС № 186 от 1993 г. и ПМС № 3 от 1994 г., могат да се използват като платежно средство в приватизационни сделки.

Съгласно ПМС № 22 от 1995 г. държавни дългосрочни облигации, емитирани по ЗУНК, могат да се използват за погасяване на задълженията на държавни предприятия, фирми и търговски дружества към държавата, преоформени по реда на чл. 10 от ЗУНК. При погасяване на задълженията държавните дългосрочни облигации се приемат по номинал – за облигациите, деноминирани в щатски долари, и 80% от номинала – за облигациите, деноминирани в левове.

Източник: БНБ и МФ.

ДЦК, деноминирани в евро

Номер на емисията	BG2040099223	BG2031599124
Дата на емитиране	01.07.1999	16.06.1999
Дата на падежа	01.01.2019	11.04.2001
Главница (хил. евро)	23 127.74	7000.00
Лихвен процент	EURIBOR ¹	EURO LIBOR ² + 3
Дати на лихвените плащания	полугодишни	14.06.2000; 11.04.2001
Погасителни вноски	20 равни годишни	еднократно на падежа

Държавните ценни книжа, деноминирани в евро, са емитирани на основание § 10 от Преходните и заключителни разпоредби на Закона за държавния бюджет на Република България за 1999 г.

¹ Шестмесечен EURIBOR, действащ за предходния лихвен период, като размерът на лихвения купон се обявява от министъра на финансите до три дена след началото на всеки лихвен период.

² Шестмесечен EURO LIBOR, котиран на 15 юни 1999 г. и съответно на 13 юни 2000 г. в 11 ч лондонско време.

Емисия BG 2040099223, деноминирана в евро, има статута на емисия BG 2009794228 (емитирана на основание чл. 5 от Закона за уреждане на необслужваните кредити, договорени до 31 декември 1990 г.), деноминирана в щатски долари.

Главницата на емисия BG 2040099223 е по фактически данни към 31 март 2001 г.

Източник: БНБ и МФ.

ДЦК, емитирани през 2001 г.

ДЦК, емитирани с отстъпка от номинала, по реда на Наредба № 5 на МФ и БНБ (съкровищни бонове)

ЕМИСИИ				Предложено количество от МФ (хил. лв.)	ПОЛУЧЕНИ ПОРЪЧКИ						ОДОБРЕНИ ПОРЪЧКИ					
№	Дата на аукциона	Дата на емисията	Дата на падежа		Номинална стойност (хил. лв.)	Средна цена на 100 лв. номинал	Средна доходност			Номинална стойност (хил. лв.)	Цена на 100 лв. номинал			Средна доходност		
							До падежа %	Годишна %	Ефективна годишна %		Мини- мална	Макси- мална	Средна	До падежа %	Годишна %	Ефективна годишна %
BG 30 100 01009	02.01.2001	03.01.2001	03.04.2001	10 000.00	21 375.00	98.87	1.14	4.57	4.65	10 000.00	98.87	98.93	98.88	1.13	4.53	4.61
BG 30 101 01007	15.01.2001	17.01.2001	17.04.2001	10 000.00	19 500.00	98.92	1.09	4.37	4.44	10 000.00	98.90	98.99	98.94	1.07	4.29	4.35
BG 30 102 01005	05.02.2001	07.02.2001	07.05.2001	10 000.00	22 292.67	99.00	1.01	4.09	4.15	10 000.00	99.02	99.07	99.03	0.98	3.96	4.02
BG 30 104 01001	19.02.2001	21.02.2001	21.05.2001	10 000.00	13 304.20	98.95	1.06	4.29	4.36	10 000.00	98.90	99.02	98.97	1.04	4.21	4.28
BG 30 105 01008	05.03.2001	07.03.2001	07.06.2001	10 000.00	19 575.06	98.94	1.07	4.19	4.26	10 000.00	98.94	99.04	98.95	1.06	4.15	4.22
BG 30 106 01006	19.03.2001	21.03.2001	21.06.2001	10 000.00	22 600.00	98.94	1.07	4.19	4.26	10 000.00	98.94	98.99	98.95	1.06	4.15	4.22
Общо тримесечни емисии				60 000.00	118 646.93					60 000.00						
BG 30 103 01003	12.02.2001	14.02.2001	14.02.2002	20 000.00	61 610.00	95.16	5.09	5.02	5.01	20 000.00	95.23	95.38	95.29	4.94	4.88	4.87
Общо едногодишни емисии				20 000.00	61 610.00					20 000.00						
Общо				80 000.00	180 256.93					80 000.00						

Забележка: Съгласно методиката, прилагана от МФ, доходността на съкровищните бонове се изчислява по следните формули:

$$ДП = О/Ц \times 100$$

където

ДП е доходност до падежа;

О – отстъпка от номинала;

Ц – цена на 100 лв. номинал;

ГД – годишна доходност;

n – брой периоди в 1 година;

ЕГД – ефективна годишна доходност.

Приема се, че годината има 360 дена.

$$ГД = ДП \times n$$

$$ЕГД = [(1 + ДП/100)^n - 1] \times 100$$

Лихвоносни ДЦК, емитирани по реда на Наредба № 5 на МФ и БНБ (съкровищни облигации)

№	ЕМИСИИ					Предло- жен от МФ лихвен процент	Предложено количество от МФ		ПОЛУЧЕНИ ПОРЪЧКИ		ОДОБРЕНИ ПОРЪЧКИ				
	Дата на аукциона	Дата на емисията	Дата на отваряне- плащане	Дата на падежа	Дата на лихвени плащания		Общ обем (хил. лв.)	Обем на аукциона (хил. лв.)	Номинална стойност (хил. лв.)	Средна цена на 100 лв. номинал	Цена на 100 лв. номинал			Средна годишна доходност %	
											Номи- нална стойност (хил. лв.)	Мини- мална	Макси- мална		Средна
BG 20 300 01114	08.01.2001	10.01.2001	10.01.2001	10.01.2003	10.07.2001 10.01.2002 10.07.2002 10.01.2003	6.5%	50 000.00	25 000.00	57 800.00	100.56	25 000.00	100.71	101.17	100.86	6.04
BG 20 300 01114*	12.03.2001	10.01.2001	14.03.2001	10.01.2003			25 000.00	64 165.00	102.15	25 000.00	102.23	102.65	102.36		
Общо двегодишни емисии							50 000.00	50 000.00	121 965.00		50 000.00				
Общо тригодишни емисии							0.00	0.00	0.00		0.00				
BG 20 301 01112	22.01.2001	24.01.2001	24.01.2001	24.01.2006	24.07.2001 24.01.2002 24.07.2002 24.01.2003 24.07.2003 24.01.2004 24.07.2004 24.01.2005 24.07.2005 24.01.2006	9.0%	60 000.00	20 000.00	95 924.14	100.78	20 000.00	101.24	103.23	101.65	8.59
BG 20 301 01112*	26.02.2001	24.01.2001	28.02.2001	24.01.2006				20 000.00	87 276.00	104.50	20 000.00	105.17	106.50	105.46	
BG 20 301 01112*	26.03.2001	24.01.2001	28.03.2001	24.01.2006				20 000.00	70 430.00	106.81	20 000.00	107.28	109.62	107.95	
Общо петгодишни емисии							60 000.00	60 000.00	253 630.14		60 000.00				
Общо							110 000.00	110 000.00	375 595.14		110 000.00				

Забележка: Съгласно прилаганата от МФ методика ефективната годишна доходност се изчислява по вградената в MICROSOFT EXCEL функция за доход.

*Цените включват натрупаната лихва към датата на отварянето на емисията. По тази причина не се публикува средна ефективна годишна доходност.

През март за участие в приватизацията няма продадени държавни дългосрочни облигации, емитирани по реда на чл. 5 от ЗУНК. Сключена е една сделка за прехвърляне по сметка на МФ на ДЦК в размер на 14 760 щ. д. във връзка с използването им като платежно средство в приватизацията.

През месеца няма сключени сделки за прехвърляне на ДЦК по сметка на МФ, емитирани на основание чл. 4 от ЗУНК (емисия № 98 от 1993 г.) и

ПМС № 186 от 1993 г. (емисия № 99 от 1993 г.).

През март са продадени държавни дългосрочни облигации, емитирани по реда на чл. 5 от ЗУНК на основание чл. 1 от Наредбата за реда за използване на държавните дългосрочни облигации, емитирани по реда на ЗУНК, за погасяване на задълженията към държавата, възникнали по реда на същия закон (обн., ДВ, бр. 12 от 3 февруари 1995 г.), за 284 хил. щ. д., които се считат за падежирани.

Графика 22

Динамика на цените на ДЦК, емитирани по реда на чл. 4 и 5 от ЗУНК, продадени на фирми и граждани за участие в приватизацията



**Обем на държавните дългосрочни облигации, използвани като
платежно средство в приватизационни сделки**

	Година	I	II	III	IV	V	VI	VII	VIII	IX	X	XI	XII	Общо
I. ДЦК	1994					19.20	0.10	501.40	110.70	177.00	76.70	609.80	28.30	1523.20
в левове	1995	88.20	257.20	65.00	35.50	143.60	132.40	262.90	148.90	59.80	54.90	242.50	354.90	1845.80
(хиляди л.в.)	1996	5.70	53.90	16.50	113.90	16.60	147.80	19.90	46.00	121.30	309.60	541.20	1151.20	2543.60
	1997	210.70	1374.90	114.90	1259.35	4354.90	744.30	500.80	175.00	209.10	184.50	135.60	144.70	9408.75
	1998	3916.30	17.18	238.60	13.70	60.00	90.72	27.30	3.96	0.00	11.47	0.00	0.00	4379.23
	1999	0.00	0.00	0.00	0.00	0.00	0.00	0.00	0.00	0.00	0.00	0.00	0.00	0.00
	2000	0.00	0.00	6.90	0.00	0.00	0.00	0.00	0.00	0.00	0.00	0.00	0.00	6.90
	2001	2.79	0.00	0.00										2.79
II. ДЦК	1994													
в щатски	1995						0.80	0.10	0.10	0.90	1.70		3.90	7.50
долари	1996	0.18	0.23	0.32	2.22	0.04	2.47	0.20	2.21	0.22	4.29	1.22	0.76	14.37
(млн. щ. д.)	1997	4.96	0.68	4.10	0.11	1.54	1.41	6.22	1.73	3.86	2.63	2.15	10.26	39.64
	1998	31.50	4.79	11.00	13.00	13.15	10.59	5.18	13.78	4.77	3.60	4.55	2.81	118.72
	1999	9.50	1.61	5.34	0.67	0.61	0.21	0.66	0.03	0.04	2.00	0.03	0.04	20.74
	2000	0.016	0.010	0.010	0.010	0.030	0.010	0.040	0.005	0.002	0.005	0.003	0.003	0.144
	2001	0.003	0.000	0.015										0.018
III. ДЦК	1999							0.00	2.79	0.00	0.00	0.00	0.00	2.79
в евро	2000	0.00	4.05	0.00	0.00	0.00	0.00	0.00	0.00	0.00	0.00	0.00	0.00	4.05
(хиляди евро)	2001	0.00	0.00	0.00										0.00

- Забележки:**
1. ДЦК в левове включват държавните дългосрочни облигации, емитирани по реда на чл. 4 от ЗУНК, на постановления на Министерския съвет № 186 от 1993 г. и № 3 от 1994 г.
 2. ДЦК в щатски долари са държавните дългосрочни облигации, деноминирани в щатски долари и емитирани по реда на чл. 5 от ЗУНК.
 3. ДЦК в евро са държавните дългосрочни облигации от емисия № 400 от 1999 г., деноминирани в евро и емитирани на основание § 10 от Преходните и заключителни разпоредби на ЗДБ на РБ за 1999 г.

5

ПЪРВИЧНИ ДИЛЪРИ НА ДЦК И СТРАНИЦИ НА REUTERS ЗА КОТИРОВКИ НА ДЦК

На основание чл. 4, ал. 1 от Наредба № 5 на МФ и БНБ министърът на финансите и управителят на БНБ утвърдиха първичните дилъри на държавни ценни книжа, както следва:

ЗА ПЕРИОДА 1 ЯНУАРИ – 30 ЮНИ 2001 г.

БАНКА ДСК ЕАД	SSBG 01-03
БНП ПАРИБА (БЪЛГАРИЯ) АД	BSBD 01-03
БУЛБАНК АД	BGTB 01-03
БУЛБРОКЪРС АД	BULB 01-03
БЪЛГАРСКА ПОЩЕНСКА БАНКА АД	BPBB 01-03
ДЗИ ИНВЕСТ АД	SPIB 01
ЕВРОБАНК АД	EBSF 01-03
ЕВРОФИНАНС АД	EUFI 01-03
ЕЛАНА АД	ELAN 01-03
ИНГБАНК Н. В.	INBS 01-03
НЕФТИНВЕСТБАНК АД	OBVG 01-03
ОБЕДИНЕНА БЪЛГАРСКА БАНКА АД	UBBV 01-03
ОБЩИНСКА БАНКА АД	SMBK 01-03
ПЪРВА ИНВЕСТИЦИОННА БАНКА АД	BFIB 01-03
РАЙФАЙЗЕНБАНК (БЪЛГАРИЯ) АД	RBBS 01-03
РОСЕКСИМБАНК АД	REBS 01
СЖ ЕКСПРЕСБАНК АД	EBVB 01
СТОПАНСКА И ИНВЕСТИЦИОННА БАНКА АД	RIBV 01-03
ТЪ БИОХИМ АД	CBVV 01-03
ТЪ БЪЛГАРИЯ-ИНВЕСТ	BGIN 01-03

**НЕПЪРВИЧНИ ДИЛЪРИ НА ДЦК, НА КОИТО БНБ ВОДИ
РЕГИСТРИ ПО РЕДА НА § 6 ОТ ДОПЪЛНИТЕЛНИТЕ
РАЗПОРЕДБИ НА НАРЕДБА № 5 НА МФ И БНБ**

СИТИБАНК Н. А.	CSOF
ТЪ ХЕБРОС АД	AGBG 01-03
ЦЕНТРАЛНА КООПЕРАТИВНА БАНКА АД	SCCB 01-03
ЮНИОНБАНК АД	UNBS 01-03
ОБОБЩЕНИ СТРАНИЦИ ЗА КОТИРОВКИ	BGTSY= BGZUNK= BGTSYM=
БНБ – страници с информация за междубанковия пазар на ДЦК	BGBNB 5 BGBNB 6 BGBNB 9
БНБ – страници с информация за среднопретеглени цени на търгувани емисии ДЦК	BGBNB 10 BGBNB 11 BGBNB 12 BGBNB 13



СЪВМЕСТНО ПИСМО № 1700-2395 НА МФ И БНБ ОТ
16 МАРТ 2001 г. ОТНОСНО СРОКОВЕТЕ, СВЪРЗАНИ СЪС
СДЕЛКИТЕ С ДЦК

До
изпълнителните директори на
търговските банки и
инвестиционните посредници –
първични дилъри на ДЦК

Уважаеми господа,

Уведомяваме ви, че на *основание* Наредба № 5 за условията и реда за емитиране, придобиване и изплащане на безналични ДЦК Министерството на финансите и Българската народна банка *определят следните* срокове, свързани със сделките с ДЦК.

1. По чл. 6, ал. 1:
 - до 10.00 ч в деня на аукциона;
 - до 12.00 ч на първия работен ден след изтичане на емисионния период за спестовните облигации с целево предназначение за инвеститори – физически лица*.
2. По чл. 7, ал. 5 – до 16.00 ч в деня на аукциона.
3. По чл. 8, ал. 1 – до 9.30 ч в деня на емисията; в деня на плащането по емисията спестовни облигации с целево предназначение за инвеститори – физически лица*.
4. По чл. 8, ал. 2 и 6 – до 11.30 ч в деня на емисията; в деня на плащането по емисията спестовни облигации с целево предназначение за инвеститори – физически лица*.
5. По чл. 10, ал. 4:
 - до 9.00 ч за предварително договорени сделки с ДЦК;
 - до 11.00 ч за нови сделки с ДЦК с вальор същия ден;
 - до 13.00 ч за нови сделки с ДЦК с вальор същия ден;
 - до 15.00 ч за нови сделки с ДЦК с вальор същия ден.

Първичните дилъри могат да изпращат уведомления за сделки с пакети ДЦК, които са реално придобити до часовете, определени по-горе.

6. По чл. 11, ал. 2:
 - до 9.30 ч за предварително договорени сделки с ДЦК;
 - до 11.30 ч за нови сделки с ДЦК с вальор същия ден;
 - до 13.30 ч за нови сделки с ДЦК с вальор същия ден;
 - до 15.30 ч за нови сделки с ДЦК с вальор същия ден.

Проверката за притежаваните от прехвърлителя ДЦК е към часовете по т. 5.

7. По чл. 11, ал. 4:

- до 10.30 ч за предварително договорени сделки с ДЦК;
- до 12.30 ч за нови сделки с ДЦК с вальор същия ден;
- до 14.30 ч за нови сделки с ДЦК с вальор същия ден;
- до 16.30 ч за нови сделки с ДЦК с вальор същия ден.

8. По чл. 14, ал. 6 – когато са свързани със сделките по чл. 10:

- до 8.30 ч за предварително договорени сделки с ДЦК;
- до 10.30 ч за нови сделки с ДЦК с вальор същия ден;
- до 12.30 ч за нови сделки с ДЦК с вальор същия ден;
- до 14.30 ч за нови сделки с ДЦК с вальор същия ден.

9. По чл. 14, ал. 10 – до 15.00 в деня на искания вальор.

10. По чл. 18, ал. 1 – до 12.00 ч за емисия спестовни облигации с целево предназначение за инвеститори – физически лица*.

11. По чл. 18, ал. 2:

- до 8.30 ч за предварително договорени сделки с ДЦК;
- до 10.30 ч за нови сделки с ДЦК с вальор същия ден;
- до 12.30 ч за нови сделки с ДЦК с вальор същия ден;
- до 14.30 ч за нови сделки с ДЦК с вальор същия ден.

12. По чл. 20, ал. 4 – до 15.00 ч в деня на искания вальор.

13. По чл. 21, ал. 3 – до 15.00 ч в деня на искания вальор.

14. Приемане на заявления за вписване и заличаване на учредени залози върху ДЦК по реда на гл. IV от Наредба № 5 на МФ и БНБ – 15.00 ч; по чл. 26а – до 15.00 ч в деня на искането за блокиране (деблокиране).

15. По чл. 27, ал. 3 – до 9.30 ч в деня на падежа (в т. ч. и на емисия спестовни облигации с целево предназначение за инвеститори – физически лица)*.

16. По чл. 32, ал. 1 – до 10.00 ч в деня на аукциона за обратно изкупуване.

17. По чл. 33, ал. 4 – до 16.00 ч в деня на аукциона за обратно изкупуване.

18. По чл. 33, ал. 6 – до 11.00 ч в деня на новата емисия.

19. По чл. 34:

- до 11.00 ч в деня на новата емисия, съответно деня на изплащане на номинала и лихвите (в случай че денят на аукциона за обратно изкупуване съвпада с деня на новата емисия, съответно с деня на изплащане на номинала и лихвите – до 16.30 ч);
- до 15.00 ч за емисия спестовни облигации с целево предназначение за инвеститори – физически лица*.

* Тези срокове се отнасят за сделки, свързани със спестовни облигации с целево предназначение за инвеститори – физически лица, емитирани по реда на § 12 от Преходните и заключителни разпоредби на Закона за държавния бюджет на Република България за 2001 г. и регистрирани по реда на Наредба № 5.