



**АПРИЛ**

**Вторичен  
пазар на  
държавни  
ценни  
книжа**

**2001**

## *Използвани съкращения*

БФБ – Българска фондова борса

ДЦК – държавни ценни книжа

ГДЦК – гаранционни държавни ценни книжа

ЗДБ – Закон за държавния бюджет

ЗДЗВСТБ – Закон за държавна защита на влогове и сметки в търговските банки, за които БНБ е поискала откриване на производство по несъстоятелност

ЗОЗ – Закон за особените залози

ЗУНК – Закон за уреждане на необслужваните кредити, договорени до 31 декември 1990 г.

МФ – Министерство на финансите

ОЛП – основен лихвен процент

DISCs (Discount Bonds) – облигации с отстъпка

FLIRBs (Front-Loaded Interest Reduction Bonds) – облигации с първоначално намалени лихви

IABs (Interest Arrears Bonds) – облигации за неплатени лихви

© Българска народна банка, 2001

**ISSN 1311-0020**

Материалите са получени за редакционна обработка на 9 май 2001 г.

Информацията, публикувана в бюлетина, може да се ползва без специално разрешение, единствено с изричното позоваване на източника.

Издание на Българската народна банка  
Управление „Фискални услуги“, тел. 9145-1486  
1000 София, пл. „Княз Александър Батенберг“ № 1  
Телефон: 91459

Телекс: 24090, 24091

Факс: 980 2425, 980 6493

Предпечатна подготовка: „Печатни издания на БНБ“

Печат и книговезко изпълнение: Полиграфична база на БНБ

<b>1</b>	Обзор на междубанковия пазар на ДЦК _____	5
<b>2</b>	Инвестиции на небанкови финансови институции, фирми и граждани в ДЦК _____	19
<b>3</b>	Държавни ценни книжа в обращение	
	Емисии на скотови съкровищни бонове _____	27
	Емисии на съкровищни облигации _____	29
	Гаранционни държавни ценни книжа _____	35
	ДЦК, емитирани за уреждане на необслужваните кредити на държавни предприятия към банките _____	36
	ДЦК, деноминирани в евро _____	37
	ДЦК, емитирани през 2001 г. _____	38
<b>4</b>	Продажби на ДЦК за участие в приватизационни сделки _____	41
<b>5</b>	Първични дилъри на ДЦК и страници на Reuters за котировки на ДЦК _____	43

От декември 1999 г. страницата на БНБ в Интернет – [www.bnb.bg](http://www.bnb.bg), съдържа всекидневен бюлетин с информация за първичния и вторичния пазар на ДЦК.

За допълнителна информация, свързана с абонамента и ползването на бюлетина, звънете на тел. 9145 1304.

От януари 2000 г. в същата страница под рубриката „Фискални услуги“ е включена информация за дейността, която БНБ изпълнява като фискален агент на правителството и официален депозитар на държавата в следните основни раздели:

- създаване и поддържане на електронна система за регистриране и търговия на безналични ДЦК;
- автоматизирана система за регистриране, обслужване и управление на външния дълг;
- информационно обслужване на касовото изпълнение на консолидирания държавен бюджет и на фискалния резерв.

От март 2000 г. в рубриката могат да се намерят правилата за дейността на БНБ по вписване на обстоятелства, свързани с учредяването на залог на безналични ДЦК по реда на чл. 18, ал. 3 от Закона за особените залози и приложенията към тях.

За допълнителна информация и консултации за попълване на необходимите документи – тел. 987 14 11 и 9145 1486.

### Междубанков пазар на ДЦК, емитирани по реда на Наредба № 5

През април 2001 г. са регистрирани 301 сделки (вкл. броят и обемът на обратните репосделки) между финансови институции за покупко-продажба на ДЦК, емитирани за финансиране на бюджетния дефицит, с обща номинална стойност 233 415.5 хил. лв., което е намаление спрямо същия период на миналата година със 104 736.5 хил. лв., или с 30.97% (графика 1).

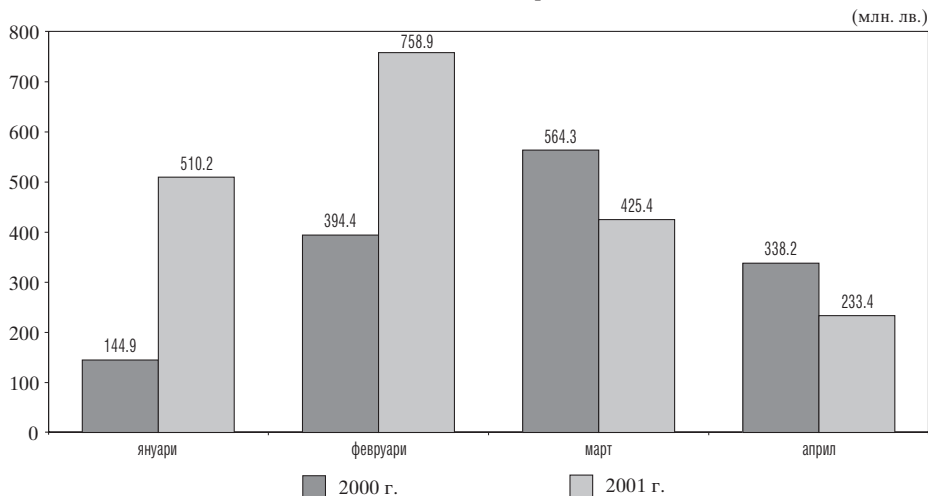
Общият обем на сделките на вторичния междубанков пазар с ДЦК,

емитирани по Наредба № 5, без обема на обратните репосделки, възлиза на 183 345.8 хил. лв., което е 43.07% по-малко спрямо април 2000 г. В структурно отношение сделките с ДЦК са, както следва: тримесечни – за 7530.1 хил. лв., дванадесетмесечни – за 2500 хил. лв., двегодишни – за 89 197.8 хил. лв. и до седем години – за 84 117.9 хил. лв., което показва, че най-голям е интересът към двегодишните съкровищни облигации. (графика 2).

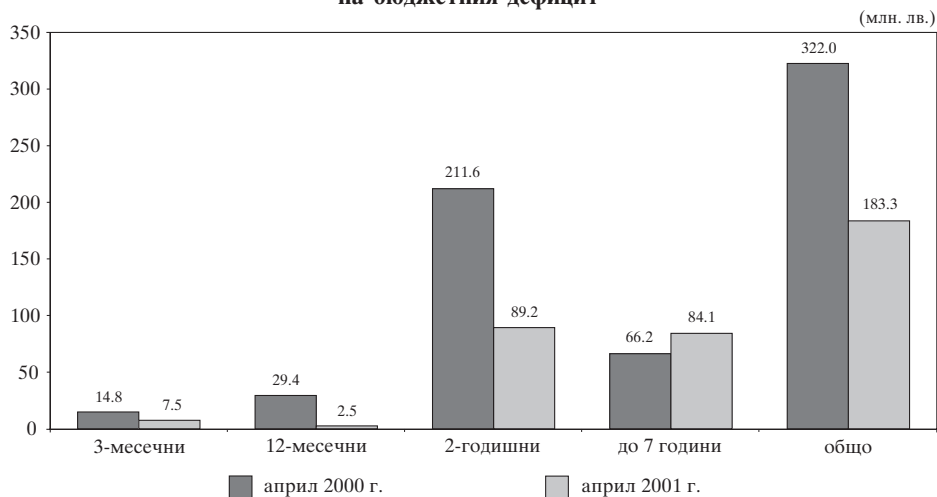
През разглеждания период обемът на сделките за сметка на клиенти се увеличи, като по реда на чл. 20 бя-

Графика 1

#### Обем на сделките с ДЦК, емитирани за финансиране на бюджетния дефицит



**Структура на сделките с ДЦК, емитирани за финансиране  
на бюджетния дефицит**



ха регистрирани сделки в размер на 10 006.8 хил. лв., а по реда на чл. 21 – в размер на 2199.1 хил. лв. През април обемът на сключените сделки между първични и непървични дилъри по реда на чл. 14 намаля и е в размер на 79 252.4 хил. лв., в т. ч. 2000 хил. лв. са одобрените поръчки на аукционите на ДЦК за сметка на непървични дилъри.

**Междубанков пазар на ДЦК,  
емитирани в резултат  
на структурната реформа**

През април с ДЦК, емитирани в резултат на структурната реформа, деноминирани в щатски долари, са регистрирани 41 сделки между финансови институции с обща номинална стойност 46.8 млн. щ. д. Сключени

са 13 сделки за окончателна продажба в размер на 13.3 млн. щ. д., 17 репосделки за 11.1 млн. щ. д., 11 сделки на стойност 22.38 млн. щ. д. за сметка на клиенти (по чл. 14, 20 и 21).

С валутни ДЦК, деноминирани в евро, са сключени 2 сделки за 2 млн. евро. С левови ДЦК, емитирани за структурната реформа, са сключени 6 сделки за 3.9 млн. лв.

По реда на чл. 14, ал. 6 от Наредба № 5 са сключени 27 сделки в размер на 32.6 млн. щ. д.

През април продължи тенденцията към увеличаване обема на сключените сделки с валутни ЗУНК облигации. Спрямо предходния месец увеличението е 15.3%. Отново дялът на сделките, сключени за сметки на клиенти (основно чуждестранни инвеститори), бе значителен – увеличението

бе в размер на 38.2%, основният дял от тях е на клиенти – чуждестранни инвеститори. Среднодневните обороти на търговията през месеца бяха за 3.6 млн. щ. д. Цените, по които се търгуваха валутните ЗУНК облигации на междубанковия пазар през месеца, нараснаха. Среднопретеглената цена за месеца бе 72.81 щ. д. на 100 щ. д. номинал.

### Репосделки с ДЦК на междубанковия пазар

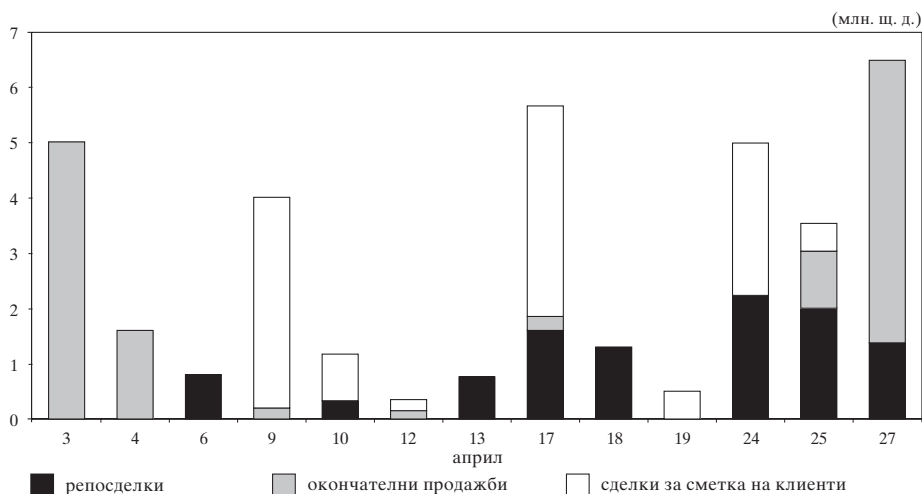
През април на вторичния междубанков пазар се наблюдава неравномерно движение в обема на репосделките (графика 5). Най-голям е обемът на сключените сделки на 18

април, когато се наблюдава намаление на обема по междубанковите депозити.

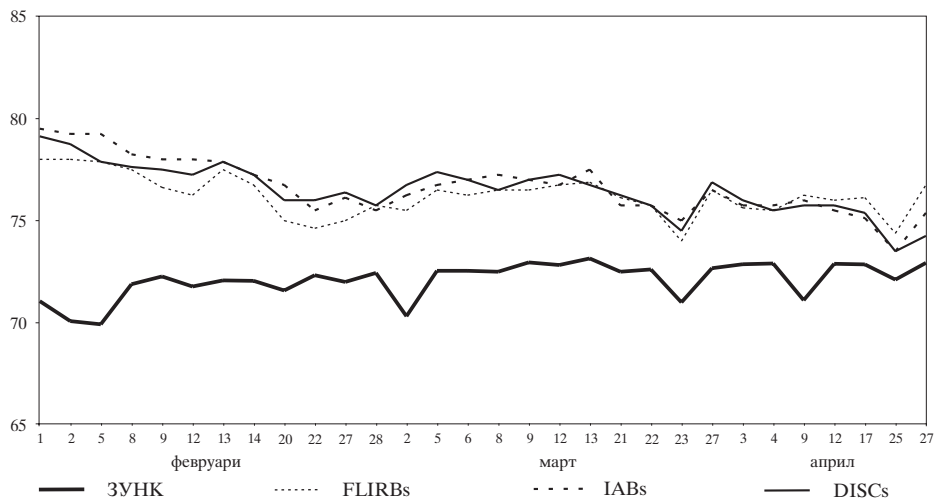
През месеца доходността на репосделките с ДЦК е почти постоянна, като се наблюдава рязко повишаване на средната срочност в дни и на обема на окончателните продажби. През април доходността на репосделките с ДЦК със срок един и седем дена и до един месец е по-висока в сравнение с тази по междубанковите депозити със същия срок и по-ниска при сделките със срок до три дена. През април доходността по репосделките със срок до три и седем дена и до един месец е по-висока от среднопретегления ОЛП за месеца (графика 6).

Графика 3

Обем на сделките на междубанковия пазар с ДЦК, деноминирани в щатски долари

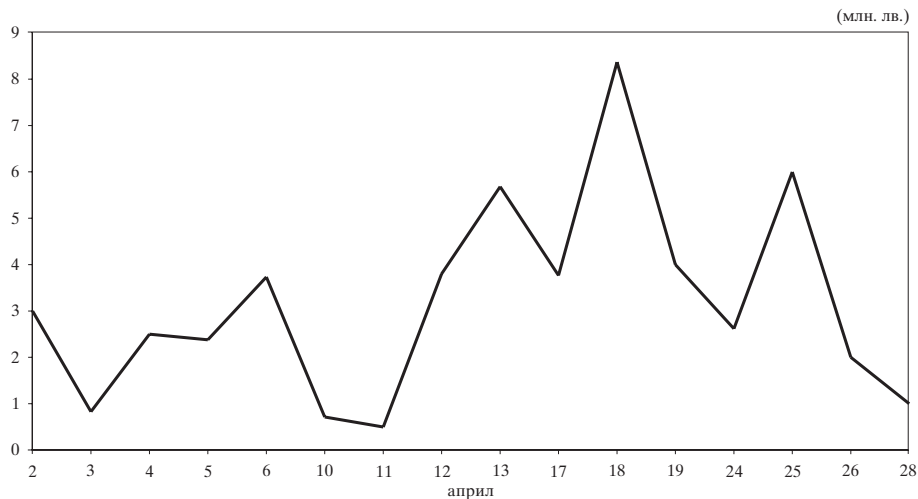


**Динамика на цените на междубанковия пазар на деноминираните  
в щатски долари ДЦК, емитирани по ЗУНК,  
и на българските брейдиоблигации\***



\* За брейдиоблигациите са използвани котировки „продава“ на Reuters.

**Обем на репосделките на вторичния междубанков пазар**





**Цени на регистрираните сделки с ДЦК, деноминирани в щатски долари, емитирани по реда на чл. 5 от ЗУНК**

(щ. д.)

Дата април	Цена		
	минимална	максимална	среднопотеглена
2	-	-	-
3	72.70	73.37	72.86
4	72.90	74.50	72.90
5	-	-	-
6	-	-	-
9	71.10	71.10	71.10
10	73.88	73.88	73.88
11	-	-	-
12	72.89	73.37	72.89
13	-	-	-
17	72.86	72.86	72.86
18	-	-	-
19	-	-	-
20	-	-	-
23	-	-	-
24	-	-	-
25	69.57	73.43	72.11
26	73.78	73.78	73.78
27	72.91	73.17	72.94
28	-	-	-
за месеца	69.57	74.50	72.81

**Забележка:** Информацията се базира на регистрираните в регистъра, воден в БНБ, окончателни сделки (със и без движение по разплащателните сметки), както и сделките с ДЦК, регистрирани през текущия месец, за участие в приватизацията.

**Котировки на българските брейдиоблигации\***

(щ. д.)

Дата април	DISCs		FLIRBs		IABs	
	Продава	Купува	Продава	Купува	Продава	Купува
2	76.00	75.00	76.00	75.38	76.00	75.00
3	76.00	74.63	75.63	74.75	75.75	74.50
4	75.50	75.13	75.50	75.00	75.75	74.75
5	76.00	75.25	75.75	75.25	75.75	74.75
6	75.50	75.13	75.88	75.25	75.88	74.88
9	75.75	75.25	76.25	75.38	76.00	75.00
10	75.63	75.00	76.50	75.63	75.75	74.75
11	75.63	74.75	76.38	75.50	75.50	74.50
12	75.75	74.63	76.00	75.13	75.50	74.50
16	75.75	74.63	76.00	75.13	75.50	74.50
17	75.38	74.13	76.13	75.00	75.13	74.13
18	75.38	74.38	76.38	75.50	75.50	74.50
19	75.50	74.38	76.50	75.00	75.75	74.50
20	75.00	73.75	75.13	74.63	75.13	74.13
23	74.38	72.25	74.88	73.25	74.00	72.75
24	73.88	72.25	75.00	73.50	73.50	72.50
25	73.50	73.00	74.38	73.63	73.50	72.50
26	73.88	73.25	75.63	74.50	74.50	73.50
27	74.25	73.25	76.75	75.75	75.38	74.50
30	74.25	73.50	76.25	75.25	75.00	74.00

\* Използвани са котировки на Reuters.

## Обем и структура на сделките с ДЦК на вторичния междубанков пазар през април

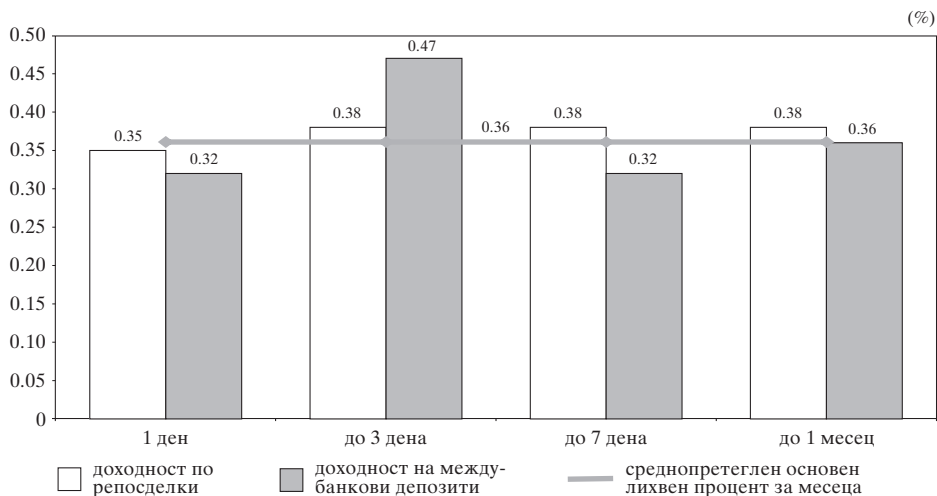
1. Обем на сделките с ДЦК, деноминирани в левове (номинална стойност в млн. лв.)	185.69
– репосделки*	38.80
– окончателни продажби	146.89
– приватизационни сделки	-
2. Обем на сделките с ДЦК, деноминирани в щатски долари и евро (номинална стойност в млн. лв.)	43.74
– репосделки*	14.49
– окончателни продажби	29.15
– приватизационни сделки	0.10
3. Брой на сделките на вторичния междубанков пазар	244
– репосделки**	50
– окончателни продажби	190
– приватизационни сделки	4
4. Средна сročност на репосделките на вторичния междубанков пазар (в дни)	18.00
5. Средна месечна доходност (проста лихва) по репосделките, сключени на вторичния междубанков пазар в зависимост от сročността (%)	
1 ден	0.35
2 – 3 дена	0.38
4 – 7 дена	0.38
до 1 месец	0.38

\* Не е включен обемът на обратните репосделки.

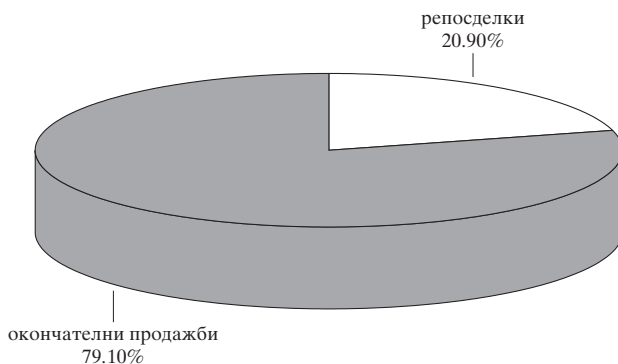
\*\* Не е включен броят на обратните репосделки.

Графика 6

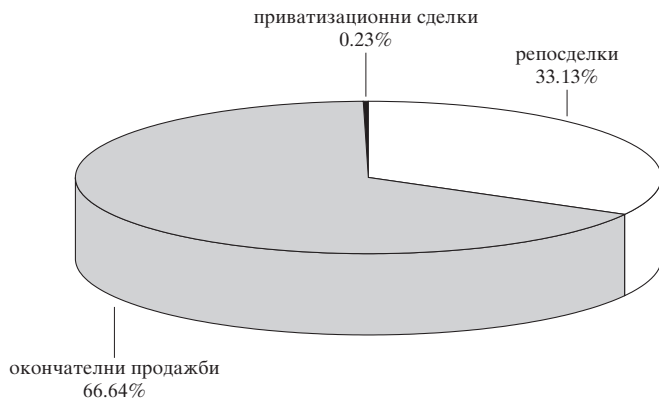
### Доходност по репосделки с ДЦК и лихвен процент по междубанковите депозити на месечна база (април)



**Структура на сключените на вторичния междубанков пазар през април сделки с ДЦК, деноминирани в левове**



**Структура на сключените на вторичния междубанков пазар през април сделки с ДЦК, деноминирани в щатски долари и евро**



**Обем и доходност на депозитите  
на междубанковия пазар и репосделките с ДЦК**

	1 ден		от 2 до 3 дена		от 4 до 7 дена		от 8 до 30 дена		над 30 дена		Общо
	обем	доход	обем	доход	обем	доход	обем	доход	обем	доход	обем
<b>02.04.2001</b>											
Депозити	48 100	3.04			5 250	4.07					53 350
Репосделки	3 000	4.16									3 000
<b>03.04.2001</b>											
Депозити	32 700	1.46			6 200	3.51	2 000	4.40	4 000	5.20	44 900
Репосделки	500	1.01			328	3.75					828
<b>04.04.2001</b>											
Депозити	57 500	2.94	2 000	3.20	17 036	3.28	7 000	3.37			83 536
Репосделки					500	3.04	2 000	4.36			2 500
<b>05.04.2001</b>											
Депозити	47 296	3.12			18 121	3.47	523	4.30	2 080	4.50	68 020
Репосделки									2 379	4.21	2 379
<b>06.04.2001</b>											
Депозити			34 600	3.14	5 500	3.61	2 000	3.70	4 800	4.36	46 900
Репосделки			1 500	3.35	500	3.65	1 735	3.90			3 735
<b>09.04.2001</b>											
Депозити	61 400	2.99					15 250	3.88	1 000	4.75	77 650
Репосделки											-
<b>10.04.2001</b>											
Депозити	65 700	2.95			16 800	3.52	1 000	3.82			83 500
Репосделки							716	3.24			716
<b>11.04.2001</b>											
Депозити	48 750	3.51	2 000	3.90	6 630	4.00	1 260	4.35			58 640
Репосделки					500	4.16					500
<b>12.04.2001</b>											
Депозити	62 250	3.82			21 416	4.13	1 500	4.65	2 400	4.34	87 566
Репосделки					3 800	4.36					3 800
<b>13.04.2001</b>											
Депозити					79 929	4.44					79 929
Репосделки					3 500	4.81	2 180	4.56			5 680
<b>17.04.2001</b>											
Депозити	79 897	3.99	9 000	4.30	20 260	4.62	3 000	4.55	6 000	4.88	118 157
Репосделки			2 000	4.66	1 768	4.06					3 768
<b>18.04.2001</b>											
Депозити	59 230	4.73	2 100	4.74	12 530	4.72			2 000	4.45	75 860
Репосделки	400	5.68	250	5.58	3 959	4.91	3 756	4.78			8 365
<b>19.04.2001</b>											
Депозити	57 196	6.25			6 126	5.75	1 070	6.00			64 392
Репосделки					2 000	6.79	2 000	5.58			4 000
<b>20.04.2001</b>											
Депозити			59 520	7.84	11 600	6.11					71 120
Репосделки											-
<b>23.04.2001</b>											
Депозити	25 196	4.55			2 000	5.15	2 000	5.03			29 196
Репосделки											-

(продължава)

(продължение)

	1 ден		от 2 до 3 дена		от 4 до 7 дена		от 8 до 30 дена		над 30 дена		Общо
	обем	доход	обем	доход	обем	доход	обем	доход	обем	доход	обем
<b>24.04.2001</b>											
Депозити	43 500	4.14	2 000	4.40			7 722	5.02	4 500	5.50	57 722
Репосделки	1 467	4.87	250	4.97			400	5.37	500	5.27	2 617
<b>25.04.2001</b>											
Депозити	63 000	4.56	7 000	4.57	2 000	4.80	2 067	4.20	4 080	5.18	78 147
Репосделки			2 997	5.07			3 000	4.49			5 997
<b>26.04.2001</b>											
Депозити	57 900	4.17	300	4.30	1 000	5.00	4 060	4.76	1 100	5.20	64 360
Репосделки									2 000	4.77	2 000
<b>27.04.2001</b>											
Депозити	40 325	3.38			7 600	3.93			1 000	5.20	48 925
Репосделки											-
<b>28.04.2001</b>											
Депозити					43 342	1.85	3 000	4.40	4 000	5.38	50 342
Репосделки					1 000	2.03					1 000
<b>Общо за месеца</b>											
Депозити	849 940		118 520		283 340		53 452		36 960		1 342 212
Репосделки	5 367		6 997		17 855		15 787		4 879		50 885

- Забележки:**
1. Данните за обемите на сключените сделки и депозити са в хил. лв.
  2. Обемът на репосделките включва само тези, сключени през текущия ден.
  3. Доходността е изчислена на годишна база.
  4. Сделките с ДЦК, деноминирани в щатски долари, са в левова равностойност по обявения от БНБ курс на щатския долар в деня на сделката.

**Окончателни продажби на вторичния междубанковия пазар на ДЦК  
за април**

Дата	Емисия		Номинал	Валута	Цена на 100/1000	
	№	година				
2	306	2000	1 000 000	лв.	100.00	
	301	2001	1 000 000	лв.	106.10	
	301	2001	2 000 000	лв.	100.00	
	301	2001	1 000 000	лв.	107.71	
3	97	1994	1 000 000	щ. д.	72.85	
	105	2001	1 000 000	лв.	99.32	
	153	2000	1 000 000	лв.	97.26	
	313	1999	1 000 000	лв.	102.49	
	318	1999	1 000 000	лв.	99.51	
	320	1999	1 000 000	лв.	95.90	
	326	1999	6 450	лв.	105.77	
	300	2000	1 000 000	лв.	100.00	
	301	2000	1 000 000	лв.	100.00	
	305	2000	80 000	лв.	106.66	
	4	97	1994	1 673	щ. д.	74.50
		107	2001	825 000	лв.	98.98
107		2001	426 606	лв.	98.96	
313		1999	1 900 000	лв.	101.00	
316		1999	1 200 000	лв.	101.00	
317		1999	2 100 000	лв.	102.00	
325		1999	300 000	лв.	106.75	
308		2000	2 000 000	лв.	100.00	
301		2000	250 000	лв.	107.15	
305		2000	100 000	лв.	107.94	
305		2000	3 000 000	лв.	106.00	
309		2000	297 000	лв.	107.83	
301		2001	230 000	лв.	108.62	
5		107	2001	600 000	лв.	99.00
	125	2000	500 000	лв.	99.80	
	308	1999	700 000	лв.	104.00	
	312	1999	600 000	лв.	104.50	
	319	1999	500 000	лв.	105.60	
	302	2000	2 000 000	лв.	102.80	
	304	2000	1 000 000	лв.	102.02	
	308	2000	400 000	лв.	102.42	
	310	2000	200 000	лв.	107.05	
	310	2000	200 000	лв.	106.99	
	310	2000	250 000	лв.	107.06	
	6	313	1999	1 900 000	лв.	101.01
317		1999	2 100 000	лв.	102.01	
306		2000	500 000	лв.	103.97	
309		2000	250 000	лв.	111.26	
301		2001	250 000	лв.	109.58	

(продължава)

(продължение)

Дата	Емисия		Номинал	Валута	Цена на 100/1000
	№	година			
9	107	2001	600 000	лв.	99.00
	316	1999	250 000	лв.	103.18
	317	1999	400 000	лв.	102.91
	317	1999	2 100 000	лв.	103.20
	318	1999	300 000	лв.	102.77
	300	2000	2 000 000	лв.	100.00
	301	2000	500 000	лв.	107.11
	305	2000	200 000	лв.	108.16
	307	2000	500 000	лв.	100.00
	307	2000	900 000	лв.	104.00
10	97	1994	41 700	щ. д.	73.88
	105	2001	1 000 000	лв.	99.37
	324	1999	250 000	лв.	106.57
	325	1999	250 000	лв.	106.36
	303	2000	600 000	лв.	100.00
	305	2000	200 000	лв.	108.17
	310	2000	250 000	лв.	107.24
	310	2000	200 000	лв.	107.27
11	98	1993	783 900	лв.	640.50
	323	1999	250 000	лв.	102.26
	303	2000	975 000	лв.	102.31
	308	2000	3 000 000	лв.	101.00
	308	2000	2 000 000	лв.	100.06
	308	2000	250 000	лв.	102.65
	302	2001	800 000	лв.	102.15
	301	2000	500 000	лв.	100.06
	305	2000	3 000 000	лв.	106.06
	305	2000	200 000	лв.	108.19
	305	2000	600 000	лв.	108.56
	305	2000	210 600	лв.	108.64
	309	2000	1 000 000	лв.	106.80
	301	2001	500 000	лв.	108.64
	301	2001	1 000 000	лв.	102.79
301	2001	250 000	лв.	109.70	
12	97	1994	300	щ. д.	73.37
	308	1999	700 000	лв.	104.06
	312	1999	600 000	лв.	104.56
	313	1999	1 000 000	лв.	102.56
	318	1999	1 000 000	лв.	99.58
	319	1999	500 000	лв.	105.66
	301	2001	20 000	лв.	110.14
	301	2001	1 000	лв.	110.17
17	301	2000	1 000 000	лв.	100.00
	307	2000	1 000 000	лв.	100.00

(продължава)

(продължение)

Дата	Емисия		Номинал	Валута	Цена на 100/1000
	№	година			
18	108	2001	1 380 000	лв.	98.93
	316	1999	1 200 000	лв.	101.12
	325	1999	161 000	лв.	105.67
	300	2000	1 000 000	лв.	100.07
	301	2000	1 000 000	лв.	100.07
19	301	2001	20 000	лв.	109.66
20	300	2001	500 000	лв.	103.40
	301	2000	2 000 000	лв.	105.00
23	125	2000	500 000	лв.	99.99
24	317	1999	2 100 000	лв.	103.35
	301	2000	1 000 000	лв.	100.08
	307	2000	1 000 000	лв.	100.08
25	97	1994	330 000	щ. д.	69.57
	108	2001	500 000	лв.	99.10
	153	2000	250 000	лв.	100.00
	325	1999	171 000	лв.	105.26
	308	2000	2 000 000	лв.	100.00
	308	2000	3 000 000	лв.	101.16
	301	2000	2 000 000	лв.	105.09
	301	2000	500 000	лв.	100.15
	301	2001	2 000 000	лв.	100.09
	26	97	1994	600	щ. д.
300		2000	1 000 000	лв.	100.00
302		2000	2 000 000	лв.	103.04
301		2000	1 500 000	лв.	100.00
27	325	1999	306 000	лв.	104.58
	303	2000	600 000	лв.	100.11
	309	2000	299 000	лв.	107.02
	303	2001	560 962	лв.	104.07
28	98	1993	783 900	лв.	695.00
	305	2000	273 055	лв.	104.91

**Забележка:** Информацията се базира на регистрираните в регистъра, воден в БНБ, окончателни сделки с движение по разплащателните сметки.



## Обем на сключените сделки с ДЦК на вторичния пазар и сделки с ценни книжа на Българската фондова борса и извънборсовия пазар

(лв.)

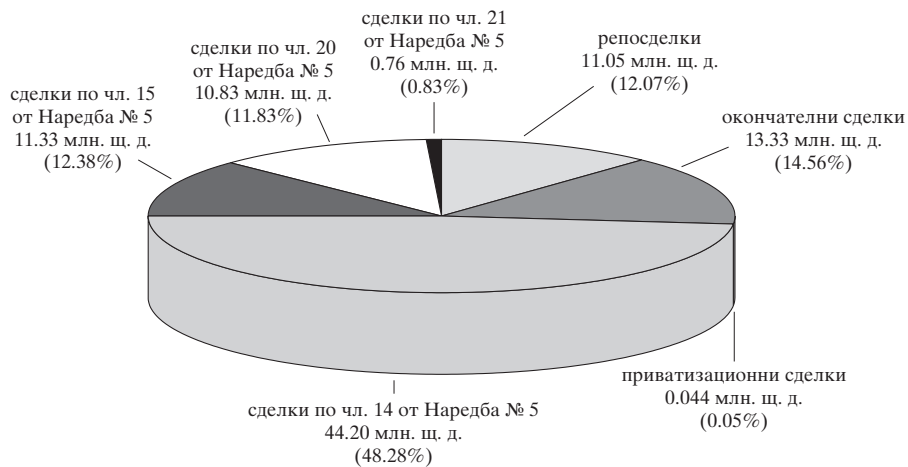
Дата април	Репосделки	Окончателни сделки	Наредба № 5				Приватиза- ционни сделки	Общо сделки с ДЦК	Сделки с ценни книжа		
			чл. 14	чл. 15	чл. 20	чл. 21			БФБ	Извънборсов пазар	Общо
2	7 500 000.00	11 022 040.00	4 916 740.32	20 469 960.00	-	-	-	43 908 740.32	15 142.29	315.00	15 457.29
3	4 144 400.00	19 977 600.00	9 401 667.75	21 393 507.65	86 450.00	-	-	55 003 625.40	2 615 673.28	83 581.50	2 699 254.78
4	3 600 000.00	19 050 980.21	1 786 470.60	27 912 342.02	277 762.00	-	3 699.39	52 631 254.22	1 620 560.13	9 701.60	1 630 261.73
5	7 659 242.00	12 497 040.00	8 605 547.40	6 081 023.45	-	2 325 780.25	-	37 168 633.10	343 495.23	40.00	343 535.23
6	3 917 664.00	6 500 000.00	1 000 000.00	2 376 694.00	1 045 526.00	-	-	14 839 884.00	405 423.05	21 323.00	426 746.05
9	1 500 000.00	8 687 546.00	3 150 000.00	11 809 644.77	8 247 742.10	-	-	33 394 932.87	1 915 358.51	-	1 915 358.51
10	715 707.30	3 250 000.00	2 764 260.00	389 000.00	1 824 920.06	300 000.00	90 439.38	9 334 326.74	24 712.17	-	24 712.17
11	1 500 000.00	22 608 500.00	7 768 932.20	13 720 874.60	295 294.00	-	-	45 893 600.80	93 129.80	-	93 129.80
12	3 800 000.00	4 151 872.00	8 674 742.56	202 941.87	2 961 555.00	-	663.74	19 791 775.18	337 934.72	-	337 934.72
13	6 179 774.80	1 000.00	2 270 882.25	4 683 015.52	-	-	-	13 134 672.57	92 240.87	-	92 240.87
17	7 536 368.00	3 221 557.50	5 823 580.50	16 973 499.09	8 332 567.10	805 000.00	-	42 692 572.19	85 913.89	-	85 913.89
18	13 354 416.80	10 691 000.00	6 538 458.20	15 020 612.48	525 958.00	-	-	46 130 445.48	5 110.46	-	5 110.46
19	9 400 000.00	20 000.00	10 052 148.20	1 955 777.41	506 726.00	-	-	21 934 651.61	66 847.56	-	66 847.56
20	2 750 000.00	2 500 000.00	4 524 050.50	13 862 161.57	-	-	-	23 636 212.07	61 739.95	-	61 739.95
23	2 175 000.00	500 000.00	658 168.00	8 725 460.00	-	-	-	12 058 628.00	49 962.78	11 487.83	61 450.61
24	6 180 895.10	4 712 000.00	9 323 250.00	949 832.00	5 988 485.00	-	-	27 154 462.10	171 277.91	-	171 277.91
25	12 664 745.60	19 316 070.40	8 942 449.60	4 714 061.64	-	420 874.00	-	46 058 201.24	155 771.62	10 738.00	166 509.62
26	2 000 000.00	11 788 055.00	32 732 031.70	7 807 258.00	3 650 000.00	-	1 311.61	57 978 656.31	38 809.45	-	38 809.45
27	3 233 763.75	13 870 975.00	24 904 614.28	1 686 427.41	-	-	-	43 695 780.44	17 757.58	-	17 757.58
28	1 000 000.00	1 840 855.00	23 006 294.63	64 190.00	-	-	-	25 911 339.63	1 452 990.47	-	1 452 990.47
ОБЩО	100 811 977.35	176 207 091.11	176 844 288.69	180 798 283.51	33 742 985.26	3 851 654.25	96 114.12	672 352 394.30	9 569 851.72	137 186.93	9 707 038.65
Среден обем сделки с ДЦК *								33 617 619.71			

\* Обемът е изчислен на база 20 действащи първични дилъри.

- Забележки:**
1. Включена е сумата на одобрените състезателни и несъстезателни поръчки за сметка на фирми и граждани в размер на 9 554 404 лв.
  2. Включена е сумата на одобрените поръчки за участие в аукционите на ДЦК за сметка на непървични дилъри в размер на 2 000 000 лв.
  3. Обемът на репосделките включва обратните репосделки и репосделките, сключени през текущия ден.
  4. Приватизационни сделки са сделките за прехвърляне на ДЦК по сметка на МФ във връзка с използването им като платежно средство в приватизацията.
  5. Сделките с ДЦК, деноминирани в щатски долари, са в левова равностойност по обявения от БНБ курс на щатския долар в деня на сделката.
  6. Информацията за обема на сделките на БФБ и извънборсовия пазар е по пазарна стойност и е предоставена от управление „Банково“.

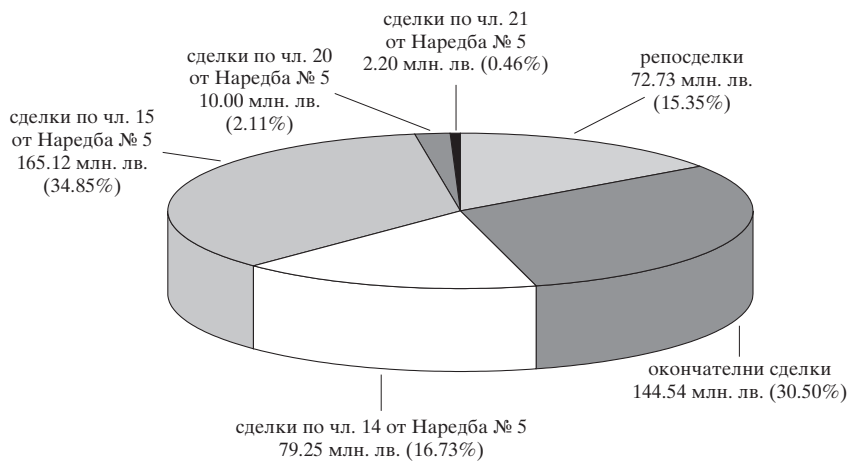
Графика 9

**Обем на сключените на вторичния пазар през април сделки с ДЦК, деноминирани в щатски долари, емитирани за структурната реформа**



Графика 10

**Обем на сключените на вторичния пазар през април сделки с ДЦК, емитирани за финансиране на бюджетния дефицит**



## Продажби на ДЦК, емитирани по реда на Наредба № 5 на МФ и БНБ, включително от целеви емисии

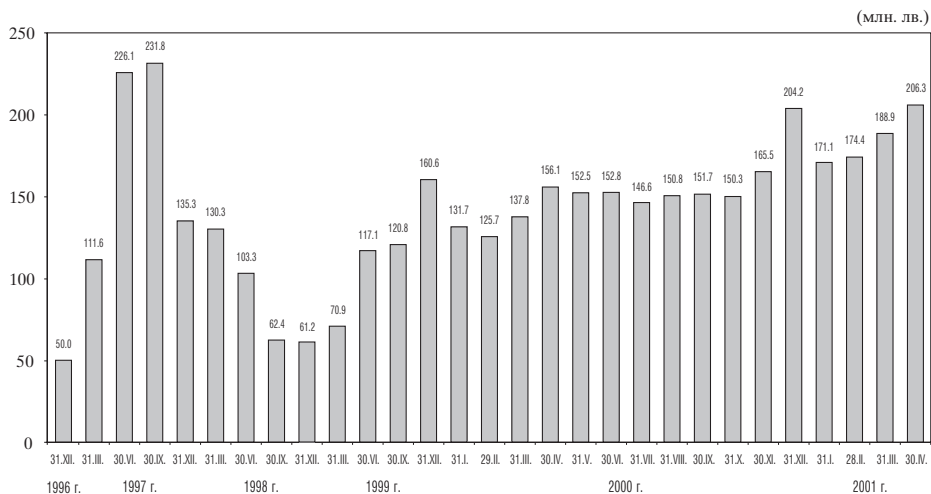
През април се забелязва увеличение на обема на продадените на небанкови финансови институции, фирми и граждани ДЦК, емитирани за финансиране на бюджетния дефицит. Към 30 април 2001 г. притежаваните от тях ДЦК, емитирани по реда на Наредба № 5, са в размер на 206 349 хил. лв. (графика 11), което е увели-

чение със 17 409 хил. лв. спрямо предходния месец, или с 9.21%. Продадените ДЦК от целеви емисии, предназначени само за физически лица, са в размер на 32 589 хил. лв. (графика 12), което е увеличение спрямо март с 57 хил. лв., или с 0.17%.

Продажбите на емитираните през месеца ДЦК по реда на Наредба № 5 са, както следва: тримесечни съкровищни бонове – 5817.7 хил. лв., двегодишни съкровищни облигации – 3583 хил. лв., петгодишни – 5854.4 хил. лв.

Графика 11

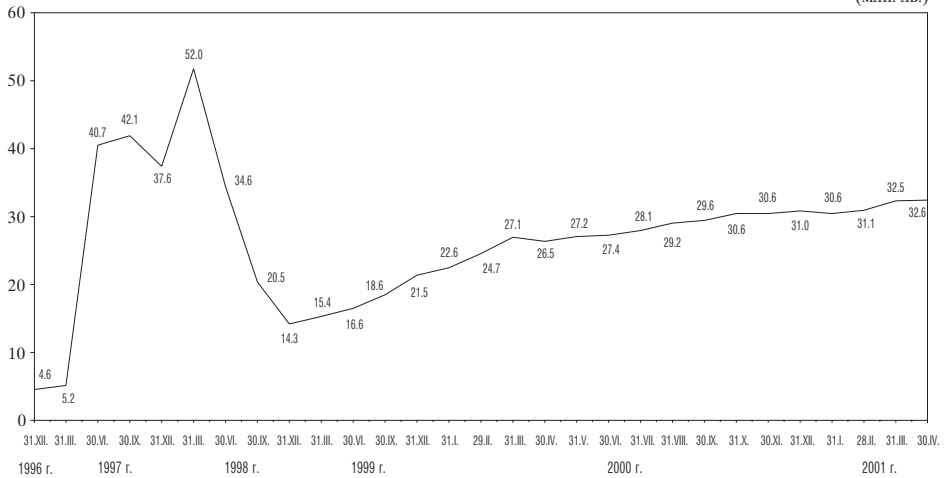
### Инвестиции на небанкови финансови институции, фирми и граждани в ДЦК, емитирани по реда на Наредба № 5



*Забележка:* Данните за април 2001 г. са предварителни.

### Инвестиции в ДЦК от целеви емисии, предназначени за граждани

(млн. лв.)



*Забележка:* Данните за април 2001 г. са предварителни.

В общия обем на продадените през април ДЦК с най-голям относителен дял са петгодишни съкровищни облигации – 43.10%.

#### Целеви емисии на държавни ценни книжа, предназначени само за сделки с физически лица

През периода 28 март – 24 април 2001 г.<sup>1</sup> МФ предложи за продажба две емисии спестовни облигации ДЦК, предназначени за директна продажба на физически лица, при следните условия:

<sup>1</sup>Разглежданият период се определя от датата на емисиите и края на емисионните периоди, тъй като всички данни за емисиите се получават и регистрират след приключване на продажбите на дадена емисия. Затова този период не съвпада с календарния месец, а обхваща 2 емисионни периода, или 4 седмици.

2-годишни спестовни държавни съкровищни облигации с фиксиран годишен доход под формата на лихвено плащане на всеки 6 месеца, считано от датата на емисията. Последното лихвено плащане се извършва на падежа заедно с номиналната стойност на ДЦК. За емисията, предложена за продажба в периода 28 март – 10 април, годишните лихвени проценти за четирите лихвени купона съответно са 6%, 7%, 8% и 9%; а за емисията, предложена за продажба в периода 11 април – 24 април – съответно 5.5%, 6.5%, 7.5% и 8.5%. Обратното изкупуване на тези облигации започва 6 месеца след емитирането им по цени, определени от емитента. Цената за обратно изкупуване на двегодишните емисии спестовни ДЦК се формира, като за срока от последното лихвено

плащане върху номинала се начислява годишният доход на предходния лихвен купон.

Общият размер на регистрирани-те през април продажби от целевите емисии ДЦК, предназначени за физически лица, е 1100.7 хил. лв. номинална стойност, в т. ч. 406.9 хил. лв. реализирани чрез БНБ (графика 13).

### **Инвестиции в ДЦК, емитирани за структурната реформа**

И през април продължава очерта-лата се тенденция към намаляване размера на притежаваните от гражда-ни, фирми и небанкови финансови институции държавни ценни книжа, емитирани за структурната реформа. Обемът на продадените ценни книжа

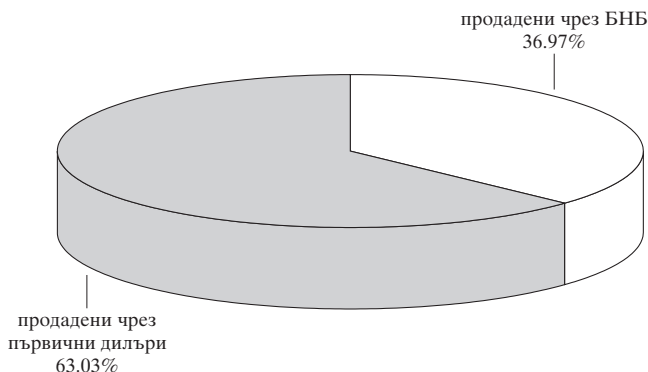
към 30 април 2001 г. е 356 523.32 хил. лв. (вкл. продажбите на чуждестранни инвеститори), което е с 8360.28 хил. лв. по-малко в сравнение с март, или с 2.29% (графика 15).

По-голяма част от продажбите на ДЦК, емитирани за структурната реформа, са извършени от търговски банки (82.99%) и от други финансови институции (17.01%).

Притежаваните от граждани, фирми и небанкови финансови институции ДЦК, емитирани в левове, са в размер на 7260.17 хил. лв., деноминирани в щатски долари ДЦК, емитирани по ЗУНК, са 307 228.47 хил. лв. (141.74 млн. щ. д.), а деноминирани в евро ДЦК, емитирани за структурната реформа, възлизат на 42 034.68 хил. лв. (21.49 млн. евро).

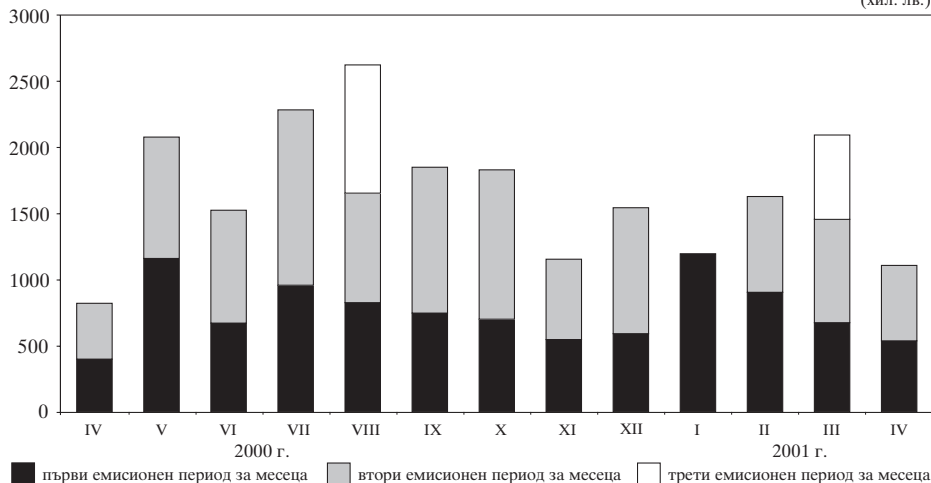
Графика 13

### **Относителен дял на продадените през април чрез БНБ ДЦК, предназначени за физически лица, в общия обем на емитираните целеви емисии**



### Обем на продажбите на целеви емисии ДЦК, предназначени за физически лица

(хил. лв.)



### Чуждестранни инвестиции в ДЦК

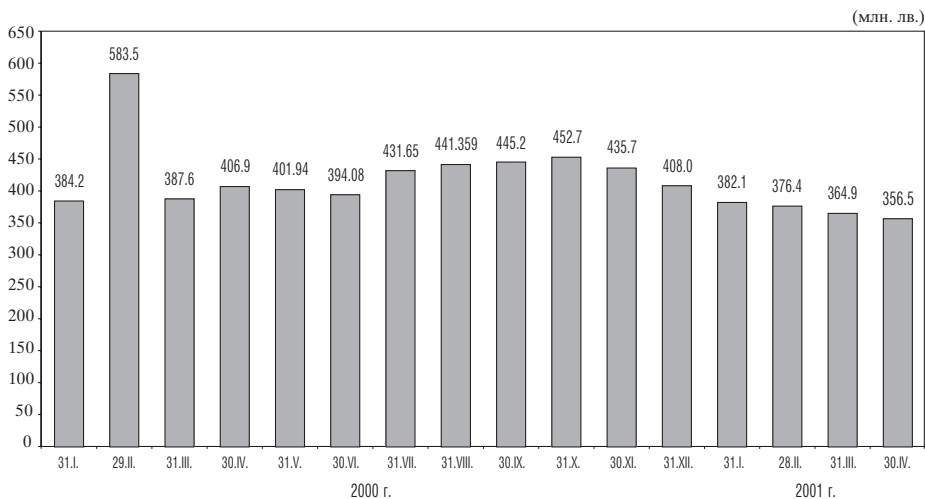
През април размерът на притежаваните от чуждестранните инвеститори ДЦК продължава да се понижава. Общият обем на чуждестранните инвестиции в ценни книжа към 30 април е 180 186.9 хил. лв. (графика 16). Намалението спрямо март е 4789.3 хил. лв. (или с 2.59%).

Продадените ДЦК, емитирани по реда на Наредба № 5 за финансиране на бюджетния дефицит, са 401.1 хил. лв. В края на месеца обемът на продадените на чуждестранни граждани държавни ценни книжа от целевите емисии, предназначени за пряка продажба на физически лица, е 0.9 хил. лв.

Към 30 април размерът на притежаваните от чуждестранни инвеститори държавни дългосрочни облигации, деноминирани в щатски долари, спада спрямо март с 0.45 млн. щ. д. (0.56%) и възлиза на 80.38 млн. щ. д. (174.24 млн. лв. левова равностойност – графика 17), което в левово изражение е намаление с 4.75 млн. лв. (2.65%) в сравнение с предходния месец. Относителният дял на тези ДЦК по вътрешния дълг в портфейла на чуждестранните инвеститори продължава да е най-висок – 96.70% (графика 18).

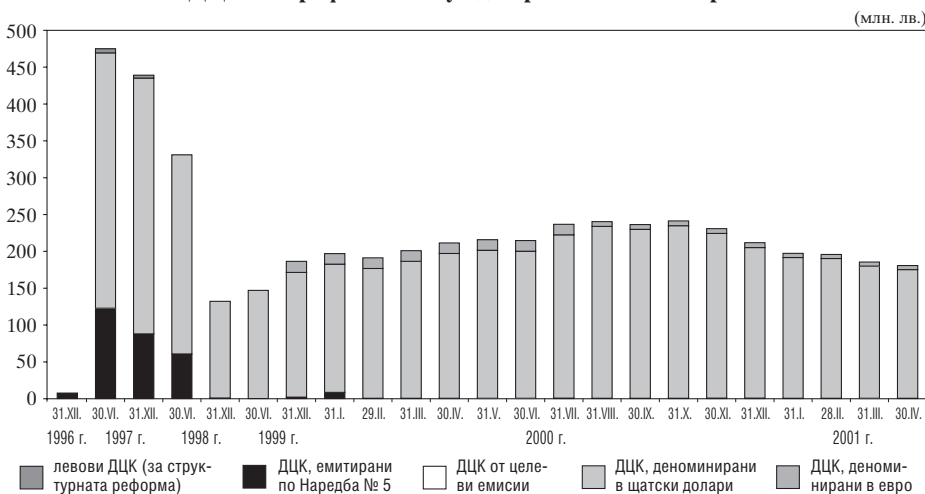
През месеца размерът на притежаваните ДЦК, деноминирани в евро, се запазва, като общият им обем към 30 април е 2.83 млн. евро (3.01%).

### Инвестиции на небанкови финансови институции, фирми и граждани в ДЦК, емитирани за структурната реформа



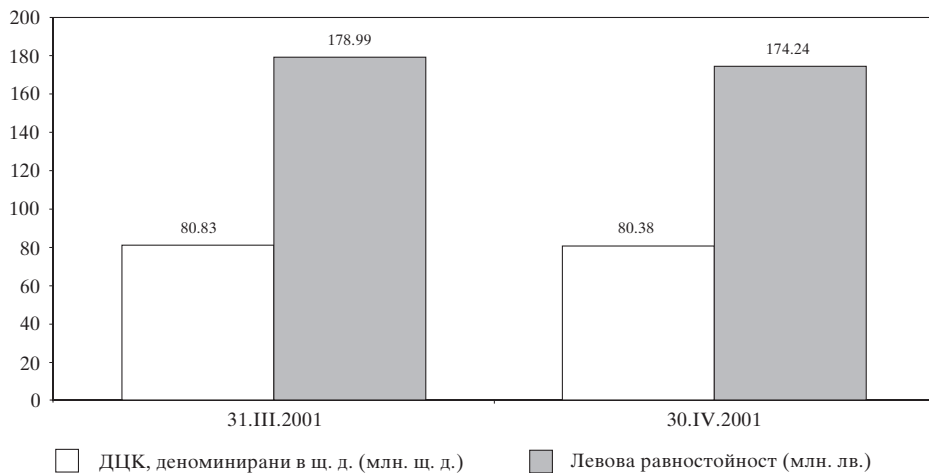
**Забележки:** 1. Левовата равностойност на ДЦК, деноминирани във валута, е изчислена по курса на БНБ в края на месеца.  
 2. От януари 2000 г. се включват и ДЦК от емисия № 400 от 1999 г. (деноминирани в евро).  
 3. Данните за април 2001 г. са предварителни.

### ДЦК в портфейла на чуждестранни инвеститори



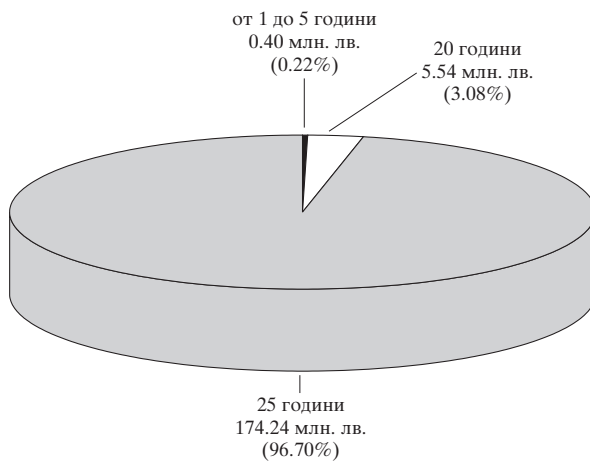
**Забележка:** Данните за април 2001 г. са предварителни.

**Притежавани от чуждестранни инвеститори ДЦК,  
деноминирани в щатски долари**



**Забележки:** 1. Левовата равностойност на ДЦК, деноминирани в щатски долари, е изчислена по курса на БНБ в края на съответния месец.  
2. Данните за април 2001 г. са предварителни.

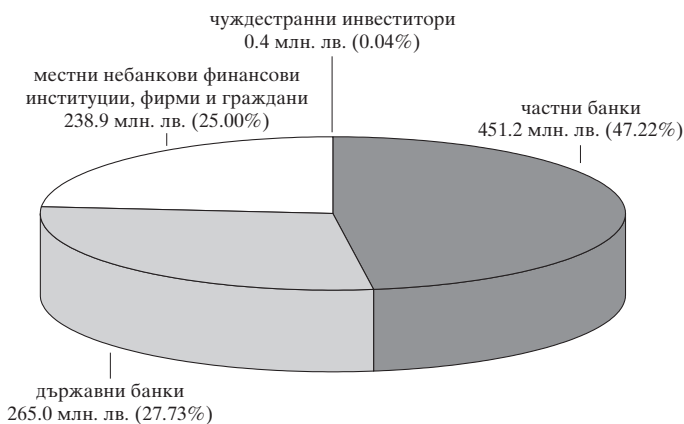
**Обем и матуриретна структура на ДЦК, притежавани от чуждестранни  
инвеститори към 30 април**



**Забележка:** Данните са предварителни.

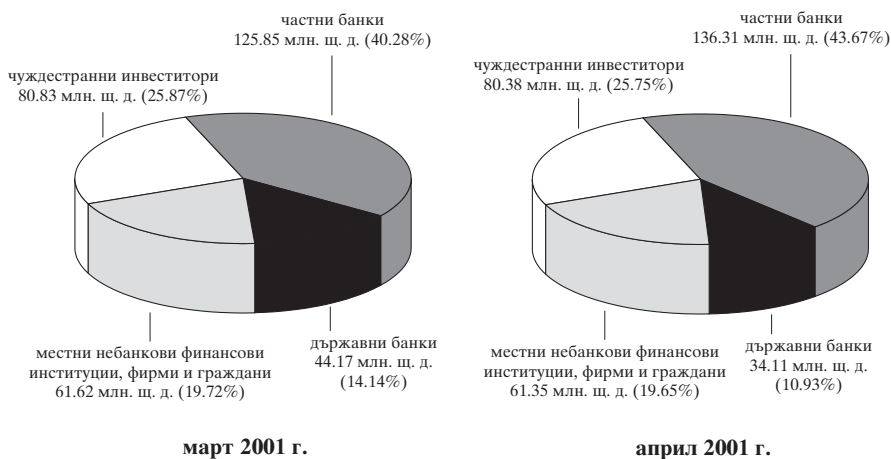


### Държатели на ДЦК, емитирани по реда на Наредба № 5, към 30 април



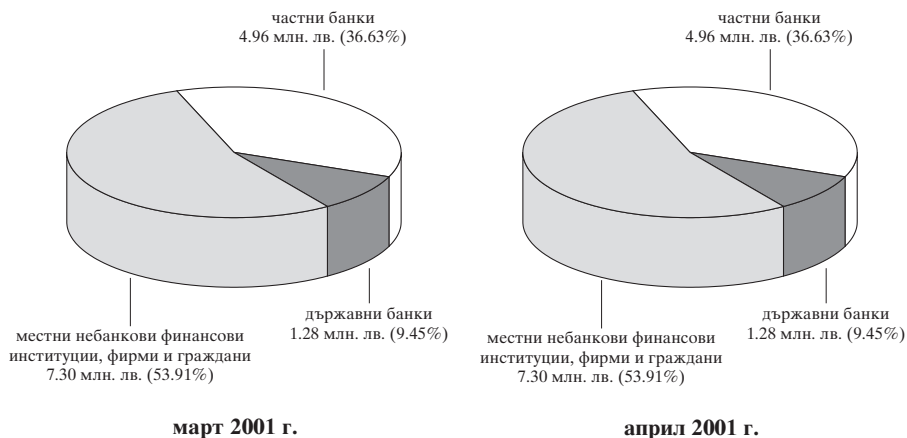
- Забележки:**
1. Включени са блокираните от финансовите институции ДЦК.
  2. Включени са целевите емисии, предназначени за граждани.
  3. Данните са предварителни.

### Държатели на деноминираните в щатски долари ДЦК, емитирани по ЗУНК



- Забележки:**
1. Включени са блокираните от финансовите институции ДЦК.
  2. Данните за април 2001 г. са предварителни.

## Държатели на ДЦК за структурната реформа, емитирани в левове



**Забележки:** 1. Включени са блокираните от финансовите институции ДЦК.  
2. Данните за април 2001 г. са предварителни.

**Размер на блокираните и заложените ДЦК  
към 30 април 2001 г.**

Вид операция	ДЦК, емитирани по реда на Наредба № 5		ДЦК, емитирани за структурната реформа	
	лв.	щ. д.	лв.	евро
Учредени залози на ДЦК по реда на ЗОЗ	4 674 248	12 713 368		
Блокирани ДЦК за обезпечение на бюджетни средства	352 136 767	75 095 158	1 151 369	
Блокирани ДЦК по договори, сключени преди влизането в сила на ЗОЗ	4 830 110		130 400	
<b>ВСИЧКО</b>	<b>361 641 125</b>	<b>87 808 526</b>	<b>1 281 769</b>	

## Емисии на сконтони съкровищни бонове

Номер на емисията	BG3012500008	BG3013900009	BG3015300000	BG3010201005	BG3010301003	BG3010401001	BG3010501008	BG3010601006
Дата на емитиране	31.05.2000	30.08.2000	29.11.2000	07.02.2001	14.02.2001	21.02.2001	07.03.2001	21.03.2001
Дата на падежа	30.05.2001	29.08.2001	28.11.2001	07.05.2001	14.02.2002	21.05.2001	07.06.2001	21.06.2001
Номинална стойност на предложеното количество (хил. лв.)	20 000.00	20 000.00	20 000.00	10 000.00	20 000.00	10 000.00	10 000.00	10 000.00
Съвкупна номинална стойност на заявените поръчки (хил. лв.)	34 130.00	41 530.00	32 755.00	22 292.67	61 610.00	13 304.20	19 575.06	22 600.00
Съвкупна номинална стойност на одобрените поръчки (хил. лв.)	20 000.00	20 000.00	20 000.00	10 000.00	20 000.00	10 000.00	10 000.00	10 000.00
Средна цена на одобрените поръчки на 100 лв. номинал (%)	95.26	95.07	94.89	99.03	95.29	98.97	98.95	98.95
Средна отстъпка на 100 лв. номинал (%)	4.74	4.93	5.11	0.97	4.71	1.03	1.05	1.05
Средна годишна доходност (%)	4.99	5.20	5.40	3.96	4.88	4.21	4.15	4.15
Ефективна годишна доходност (%)	4.99	5.20	5.40	4.02	4.87	4.28	4.22	4.22
Коефициент на покритие	1.71	2.08	1.64	2.23	3.08	1.33	1.96	2.26

(продължава)

Номер на емисията	BG3010701004	BG3010801002
Дата на емитиране	04.04.2001	18.04.2001
Дата на падежа	04.07.2001	18.07.2001
Номинална стойност на предложеното количество (хил. лв.)	10 000.00	10 000.00
Съвкупна номинална стойност на заявените поръчки (хил. лв.)	17 440.05	15 835.00
Съвкупна номинална стойност на одобрените поръчки (хил. лв.)	10 000.00	10 000.00
Средна цена на одобрените поръчки на 100 лв. номинал (%)	98.94	98.91
Средна отстъпка на 100 лв. номинал (%)	1.06	1.09
Средна годишна доходност (%)	4.24	4.36
Ефективна годишна доходност (%)	4.31	4.43
Коефициент на покритие	1.74	1.58

Източник: БНБ и МФ.

## Емисии на съкровищни облигации

Номер на емисията	BG2031096121	BG2034797121	BG2030798115	BG2030998111	BG2031198117	BG2031398113	BG2031598118	BG2031798114
Дата на емитиране	30.05.1996	16.05.1997	30.04.1998	28.05.1998	02.07.1998	30.07.1998	03.09.1998	01.10.1998
Дата на падежа	23.05.2001	10.05.2002	24.04.2003	22.05.2003	26.06.2003	26.07.2001	30.08.2001	27.09.2001
Номинална стойност на предложеното количество (хил. лв.)	800.00	20 000.00	1 000.00	2 000.00	2 000.00	1 000.00	1 000.00	1 500.00
Съвкупна номинална стойност на заявените поръчки (хил. лв.)	800.00	20 000.00	3 605.00	3 440.00	2 070.00	2 750.00	1 400.00	1 155.00
Съвкупна номинална стойност на одобрените поръчки (хил. лв.)	800.00	20 000.00	1 000.00	2 000.00	2 000.00	1 000.00	1 000.00	1 055.00
Средна цена на одобрените поръчки на 100 лв. номинал (%)	100.00	100.00	87.14	84.78	76.20	89.60	87.85	86.89
Средна отстъпка на 100 лв. номинал (%)			12.86	15.22	23.80	10.40	12.15	13.11
Лихвен процент	ОЛП+7	ОЛП+4	8.00	8.00	7.00	7.00	6.50	6.50
Коефициент на покритие	1.00	1.00	3.61	1.72	1.04	2.75	1.40	0.77

(продължава)

Номер на емисията	BG2031998110	BG2032198116	BG2030699115	BG2030999119	BG2031099117	BG2031299113	BG2031399111	BG2031699114
Дата на емитиране	29.10.1998	03.12.1998	31.03.1999	29.04.1999	12.05.1999	26.05.1999	09.06.1999	23.06.1999
Дата на падежа	25.10.2001	29.11.2001	24.03.2004	22.04.2004	09.05.2001	23.05.2001	06.06.2001	20.06.2001
Номинална стойност на предложеното количество (хил. лв.)	1 500.00	500.00	2 000.00	1 190.00	20 000.00	20 000.00	20 000.00	15 000.00
Съвкупна номинална стойност на заявените поръчки (хил. лв.)	700.00	1 250.00	2 795.00	1 190.00	25 720.00	25 827.40	15 965.00	11 220.00
Съвкупна номинална стойност на одобрените поръчки (хил. лв.)	250.00	500.00	2 000.00	1 190.00	20 000.00	20 000.00	15 965.00	11 220.00
Средна цена на одобрените поръчки на 100 лв. номинал (%)	83.48	95.55	86.35	78.39	99.98	98.98	97.18	93.55
Средна отстъпка на 100 лв. номинал (%)	16.52	4.45	13.65	21.61	0.02	1.02	2.82	6.45
Лихвен процент	6.50	9.00	9.00	9.00	8.00	8.00	8.00	8.00
Коефициент на покритие	0.47	2.50	1.40	1.00	1.29	1.29	0.80	0.75

(продължава)

(продължение)

Номер на емисията	BG2031799112	BG2031899110	BG2031999118	BG2032099116	BG2032199114	BG2032299112	BG2032399110	BG2032499118
Дата на смитиране	14.07.1999	28.07.1999	11.08.1999	25.08.1999	08.09.1999	24.09.1999	13.10.1999	27.10.1999
Дата на падежа	11.07.2001	25.07.2001	08.08.2001	22.08.2001	05.09.2001	21.09.2001	10.10.2001	24.10.2001
Номинална стойност на предложеното количество (хил. лв.)	12 000.00	10 000.00	10 000.00	8 000.00	8 000.00	8 000.00	8 000.00	10 000.00
Съкупна номинална стойност на заявените поръчки (хил. лв.)	16 170.00	13 105.50	11 325.00	9 080.63	16 600.00	34 781.00	39 093.50	28 485.05
Съкупна номинална стойност на одобрените поръчки (хил. лв.)	12 000.00	10 000.00	10 000.00	8 000.00	8 000.00	8 000.00	8 000.00	10 000.00
Средна цена на одобрените поръчки на 100 лв. номинал (%)	93.54	93.26	92.59	91.92	91.05	94.71	98.02	98.53
Средна отстъпка на 100 лв. номинал (%)	6.46	6.74	7.41	8.08	8.95	5.29	1.98	1.47
Лихвен процент	8.00	8.00	8.00	8.00	8.00	9.00	9.00	9.00
Коефициент на покритие	1.35	1.31	1.13	1.14	2.08	4.35	4.89	2.85

(продължава)

	BG2032599115	BG2032699113	BG2032799111	BG2032899119	BG2030000116	BG2030100114 <sup>1</sup>	BG2030200112	BG2030300110
Номер на емисията								
Дата на емитиране	10.11.1999	24.11.1999	08.12.1999	22.12.1999	19.01.2000	09.02.2000	16.02.2000	15.03.2000
Дата на падежа	07.11.2001	21.11.2001	05.12.2001	19.12.2001	16.01.2002	05.02.2003	13.02.2002	13.03.2002
Номинална стойност на предложеното количество (хил. лв.)	10 000,00	10 000,00	10 000,00	10 000,00	28 000,00	50 000,00	28 000,00	28 000,00
Съвкупна номинална стойност на заявените поръчки (хил. лв.)	24 059,00	29 786,00	40 252,00	37 050,00	87 580,00	192 244,60	84 094,00	61 368,00
Съвкупна номинална стойност на одобрените поръчки (хил. лв.)	10 000,00	10 000,00	10 000,00	10 000,00	28 000,00	50 000,00	28 000,00	28 000,00
Средна цена на одобрените поръчки на 100 лв. номинал (%)	98,80	99,04	99,60	100,12	99,74	101,20	100,34	100,10
Средна отстъпка на 100 лв. номинал (%)	1,20	0,96	0,40	0,26	0,26			
Лихвен процент	9,00	9,00	9,00	9,00	8,00	9,00	7,00	7,00
Коефициент на покритие	2,41	2,98	4,03	3,71	3,13	3,84	3,00	2,19

(продължава)



(продължение)

	BG2030400118 <sup>2</sup>	BG2030500115 <sup>2</sup>	BG2030600113 <sup>2</sup>	BG2030700111 <sup>2</sup>	BG2030800119 <sup>2</sup>	BG2030900117 <sup>2</sup>	BG2031000115 <sup>2</sup>	BG203000114 <sup>3</sup>
Номер на емисията								
Дата на емитиране	05.04.2000	19.04.2000	05.07.2000	19.07.2000	04.10.2000	11.10.2000	18.10.2000	10.01.2001
Дата на падежа	03.04.2002	16.04.2003	03.07.2002	16.07.2003	02.10.2002	05.10.2005	15.10.2003	10.01.2003
Номинална стойност на предложеното количество (хил. лв.)	50 000.00	30 000.00	50 000.00	30 000.00	50 000.00	40 000.00	30 000.00	50 000.00
Съвкупна номинална стойност на заявените поръчки (хил. лв.)	151 083.50	120 312.85	135 755.00	131 450.00	126 512.50	113 365.10	110 383.00	121 965.00
Съвкупна номинална стойност на одобрените поръчки (хил. лв.)	50 000.00	30 000.00	50 000.00	30 000.00	50 000.00	40 000.00	30 000.00	50 000.00
Средна цена на одобрените поръчки на 100 лв. номинал (%)	100.83	100.61	101.16	102.09	101.88	100.35	102.15	101.61
Средна отстъпка на 100 лв. номинал (%)								
Лихвен процент	7.00	8.00	7.00	8.00	7.00	9.00	7.50	6.50
Коефициент на покритие	3.02	4.01	2.72	4.38	2.53	2.83	3.68	2.44

(продължава)

Номер на емисията	BG2030101112 <sup>1</sup>	BG2030201110 <sup>4</sup>	BG2030301118 <sup>5</sup>
Дата на емитиране	24.01.2001	11.04.2001	25.04.2001
Дата на падежа	24.01.2006	11.04.2003	25.04.2006
Номинална стойност на предложеното количество (хил. лв.)	60 000.00	25 000.00	20 000.00
Съкупна номинална стойност на заявените поръчки (хил. лв.)	253 630.14	54 800.00	55 846.00
Съкупна номинална стойност на одобрените поръчки (хил. лв.)	60 000.00	25 000.00	20 000.00
Средна цена на одобрените поръчки на 100 лв. номинал (%)	105.02	101.88	103.61
Средна отстъпка на 100 лв. номинал (%)			
Лихвен процент	9.00	6.50	8.00
Коефициент на покритие	4.23	2.19	2.79

<sup>1</sup> Посочената цена е резултат от проведените четири аукциона за продажба на емисиата и включва натрупаната лихва към датите на аукционите.

<sup>2</sup> Посочената цена е резултат от проведените три аукциона за продажба на емисиата и включва натрупаната лихва към датите на аукционите.

<sup>3</sup> Посочената цена е резултат от проведените два аукциона за продажба на емисиата и включва натрупаната лихва към датите на аукционите.

<sup>4</sup> Общият размер на емисиата е 50 000 хил. лв., като оставящото количество МФ ще продава на аукционен принцип.

<sup>5</sup> Общият размер на емисиата е 60 000 хил. лв., като оставящото количество МФ ще продава на аукционен принцип.

Източник: БНБ и МФ.

## Гаранционни държавни ценни книжа

### Левови

Номер на емисията	BG2040296225	BG2040396223	BG2040596228	BG2044397227	BG2047397224	BG2047597229	BG2047697227
Дата на емитиране	05.06.1996	12.06.1996	27.06.1996	18.08.1997	22.10.1997	22.10.1997	05.11.1997
Дата на падежа	28.05.2003	04.06.2003	19.06.2003	09.08.2004	13.10.2004	13.10.2004	27.10.2004
Главница (хил. лв.)	2571.43	2716.59	339.89	16 903.88	1864.42	6074.50	8279.82
Лихвен процент	ОЛП	ОЛП	ОЛП	ОЛП	ОЛП	ОЛП	ОЛП
Лихвени плащания	полугодишни	полугодишни	полугодишни	полугодишни	полугодишни	полугодишни	полугодишни
Погасителни вноски	равни годишни	равни годишни	равни годишни	равни годишни	равни годишни	равни годишни	равни годишни
Матуритет (в години)	7	7	7	7	7	7	7

### Валутни

Номер на емисията	BG2040698115
Дата на емитиране	11.05.1998
Дата на падежа	07.05.2001
Главница (хил. ш. д.)	1013.20
Лихвен процент	LIBOR + 2
Лихвени плащания	полугодишни
Погасителни вноски	еднократно на падежа
Матуритет (в години)	3

LIBOR – ореден шестмесечен LIBOR (London Interbank Offered Rate) от Reuters за предшестващия лихвен период.

На основание чл. 8 и чл. 9, ал. 1, т. 1 и 2 от ЗДЗВСТБ, за които е открита процедура по несъстоятелност (ДВ, бр. 46 от 29.V.1996 г., изм., бр. 90 от 24.X.1996 г., в сила от 24.X.1996 г.), Министерството на финансите емитира левови и валутни ГДЦК при следните условия:

- а) в левове – срок на погасяване 7 години; лихва – ОЛП за периода; платима на 6 месеца; погасителен план – равни годишни погасителни плащания. прехвърляеми само между търговски банки със седалище в страната. Делими лихвени купони от главницата, свободна прехвърляемост, при условие че МФ и БНБ одобрят STRIPS (Separate Trading of Registered Interest and Principal of Securities) програма на банките, кандидатите да търгуват вторично производни на лихвените купони финансови инструменти, и задължително регистриране на същите в Депозитара на ДЦК в БНБ.

Законът за гарантиране на влоговете в банките (ДВ, бр. 49 от 29 април 1998 г.) отменя ЗДЗВСТБ. Режимът по този закон се запазва за влоговете и сметките в банки, които са обявени в несъстоятелност до влизане в сила на Закона за гарантиране на влоговете в банките, както и за функционирането на специалния фонд за държавна защита на влоговете и сметки и обслужването на ГДЦК.

Главниците на левовите ГДЦК са по фактически данни към 30 април 2001 г.

Източник: БНБ и МФ.

## ДЦК, емитирани за уреждане на необслужваните кредити на държавни предприятия към банките

Нормативна регламентация	ПМС № 244/91	ПМС № 186/93	чл. 4 ЗУНК/93	чл. 5 ЗУНК/93	ПМС № 3/94	ПМС № 89/95
Номер на емисията	BG 2000192224	BG 2009993226	BG 2009893228	BG 2009794228	BG 2009693222	200/1995 г.
Дата на емисията	01.01.1992	01.07.1993	01.10.1993	01.01.1994	01.12.1993	31.05.1995
Дата на падежа	01.01.2011	01.07.2017	01.10.2018	01.01.2019	01.12.2018	21.05.2002
Матуритет (в години)	19	24	25	25	25	7
Гратисен период (в години)	4	4	5	5	5	4
Срок на погасяване (в години)	15	20	20	20	20	3
Погасителни вноски	15 равни годишни	20 равни годишни	20 равни годишни	20 равни годишни	20 равни годишни	6 равни полугодишни
Размер на главницата (хил.)	2751.73 (лв.)	2162.12 (лв.)	7795.70 (лв.)	312 155.89 (щ. д.)	831.68 (лв.)	4660.14 (лв.)
Лихвени плащания	полугодишни	полугодишни	полугодишни	полугодишни	годишни	полугодишни
Размер на лихвата	ОЛП+1	ОЛП	ОЛП	LIBOR*	ОЛП	ОЛП

\* Шестмесечен LIBOR за щатския долар, действащ за предходния лихвен период, като размерът на лихвения купон се обявява от министъра на финансите до три дена след началото на всеки лихвен период.

Главниците са по фактически данни към 30 април 2001 г.

Съгласно ПМС № 221 от 1995 г. притежателите на държавни дългосрочни облигации, емитирани по реда на ЗУНК, договорени до 31.XII.1990 г., ПМС № 244 от 1991 г., ПМС № 186 от 1993 г. и ПМС № 3 от 1994 г., могат да се използват като платежно средство в приватизационни сделки.

Съгласно ПМС № 22 от 1995 г. държавни дългосрочни облигации, емитирани по ЗУНК, могат да се използват за погасяване на задълженията на държавни предприятия, фирми и търговски дружества към държавата, преоформени по реда на чл. 10 от ЗУНК. При погасяване на задълженията държавните дългосрочни облигации се приемат по номинал – за облигациите, деноминирани в щатски долари, и 80% от номинала – за облигациите, деноминирани в левове.

Източник: БНБ и МФ.

## ДЦК, деноминирани в евро

---

Номер на емсията	BG2040099223
Дата на емтиране	01.07.1999
Дата на падежа	01.01.2019
Главница (хил. евро)	23 127.74
Лихвен процент	EURIBOR *
Дати на лихвените плащания	полугодишни
Погасителни вноски	20 равни годишни

Държавните ценни книжа, деноминирани в евро, са емтирани на основание § 10 от Преходните и заключителни разпоредби на Закона за държавния бюджет на Република България за 1999 г.

\* Шестмесечен EURIBOR, действащ за предходния лихвен период, като размерът на лихвения купон се обявява от министъра на финансите до три дена след началото на всеки лихвен период.

Емсия BG 2040099223, деноминирана в евро, има статута на емсия BG 2009794228 (емтирана на основание чл. 5 от Закона за уреждане на необслужваните кредити, договорени до 31 декември 1990 г.), деноминирана в щатски долари.

Главницата на емсия BG 2040099223 е по фактически данни към 30 април 2001 г.

Източник: БНБ и МФ.

## ДЦК, емитирани през 2001 г.

## ДЦК, емитирани с отстъпка от номинала, по реда на Наредба № 5 на МФ и БНБ (съкровищни бонове)

ЕМИСИИ				Предложено количество от МФ (хил. лв.)	ПОЛУЧЕНИ ПОРЪЧКИ					ОДОБРЕНИ ПОРЪЧКИ						
№	Дата на аукциона	Дата на емисията	Дата на падежа		Номинална стойност (хил. лв.)	Средна цена на 100 лв. номинал	Средна доходност			Номинална стойност (хил. лв.)	Цена на 100 лв. номинал			Средна доходност		
							До падежа %	Годишна %	Ефективна годишна %		Мини- мална	Макси- мална	Средна	До падежа %	Годишна %	Ефективна годишна %
BG 30 100 01009	02.01.2001	03.01.2001	03.04.2001	10 000.00	21 375.00	98.87	1.14	4.57	4.65	10 000.00	98.87	98.93	98.88	1.13	4.53	4.61
BG 30 101 01007	15.01.2001	17.01.2001	17.04.2001	10 000.00	19 500.00	98.92	1.09	4.37	4.44	10 000.00	98.90	98.99	98.94	1.07	4.29	4.35
BG 30 102 01005	05.02.2001	07.02.2001	07.05.2001	10 000.00	22 292.67	99.00	1.01	4.09	4.15	10 000.00	99.02	99.07	99.03	0.98	3.96	4.02
BG 30 104 01001	19.02.2001	21.02.2001	21.05.2001	10 000.00	13 304.20	98.95	1.06	4.29	4.36	10 000.00	98.90	99.02	98.97	1.04	4.21	4.28
BG 30 105 01008	05.03.2001	07.03.2001	07.06.2001	10 000.00	19 575.06	98.94	1.07	4.19	4.26	10 000.00	98.94	99.04	98.95	1.06	4.15	4.22
BG 30 106 01006	19.03.2001	21.03.2001	21.06.2001	10 000.00	22 600.00	98.94	1.07	4.19	4.26	10 000.00	98.94	98.99	98.95	1.06	4.15	4.22
BG 30 107 01004	02.04.2001	04.04.2001	04.07.2001	10 000.00	17 440.05	98.92	1.09	4.32	4.39	10 000.00	98.91	98.98	98.94	1.07	4.24	4.31
BG 30 108 01002	17.04.2001	18.04.2001	18.07.2001	10 000.00	15 835.00	98.87	1.14	4.52	4.60	10 000.00	98.87	98.95	98.91	1.10	4.36	4.43
<b>Общо тримесечни емисии</b>				<b>80 000.00</b>	<b>151 921.98</b>					<b>80 000.00</b>						
BG 30 103 01003	12.02.2001	14.02.2001	14.02.2002	20 000.00	61 610.00	95.16	5.09	5.02	5.01	20 000.00	95.23	95.38	95.29	4.94	4.88	4.87
<b>Общо едногодишни емисии</b>				<b>20 000.00</b>	<b>61 610.00</b>					<b>20 000.00</b>						
<b>Общо</b>				<b>100 000.00</b>	<b>213 531.98</b>					<b>100 000.00</b>						

**Забележка:** Съгласно методиката, прилагана от МФ, доходността на съкровищните бонове се изчислява по следните формули:

$$ДП = О/Ц \times 100$$

където

ДП е доходност до падежа;

О – отстъпка от номинала;

Ц – цена на 100 лв. номинал;

ГД – годишна доходност;

n – брой периоди в 1 година;

ЕГД – ефективна годишна доходност.

Приема се, че годината има 360 дена.

$$ГД = ДП \times n$$

$$ЕГД = [(1 + ДП/100)^n - 1] \times 100$$

**Лихвоносни ДЦК, емитирани по реда на Наредба № 5 на МФ и БНБ (съкровищни облигации)**

ЕМИСИИ						Предло- жен от МФ лихвен процент	Предложено количество от МФ		ПОЛУЧЕНИ ПОРЪЧКИ		ОДОБРЕНИ ПОРЪЧКИ				
№	Дата на аукциона	Дата на емисията	Дата на отваряне- плащане	Дата на падежа	Дата на лихвени плащания		Общ обем (хил. лв.)	Обем на аукциона (хил. лв.)	Номинална стойност (хил. лв.)	Средна цена на 100 лв. номинал	Номи- нална стойност (хил. лв.)	Цена на 100 лв. номинал			Средна ефективна годишна доходност %
												Мини- мална	Макси- мална	Средна	
BG 20 300 01114	08.01.2001	10.01.2001	10.01.2001	10.01.2003	10.07.2001 10.01.2002 10.07.2002 10.01.2003	6.5%	50 000.00	25 000.00	57 800.00	100.56	25 000.00	100.71	101.17	100.86	6.04
BG 20 300 01114*	12.03.2001	10.01.2001	14.03.2001	10.01.2003			25 000.00	64 165.00	102.15	25 000.00	102.23	102.65	102.36		
BG 20 302 01110	09.04.2001	11.04.2001	11.04.2001	11.04.2003	11.10.2001 11.04.2002 11.10.2002 11.04.2003	6.5%	50 000.00	25 000.00	54 800.00	101.54	25 000.00	101.51	102.63	101.88	5.49
<b>Общо двегодишни емисии</b>							<b>100 000.00</b>	<b>75 000.00</b>	<b>176 765.00</b>		<b>75 000.00</b>				
<b>Общо тригодишни емисии</b>							<b>0.00</b>	<b>0.00</b>	<b>0.00</b>		<b>0.00</b>				
BG 20 301 01112	22.01.2001	24.01.2001	24.01.2001	24.01.2006	24.07.2001 24.01.2002 24.07.2002 24.01.2003 24.07.2003 24.01.2004 24.07.2004 24.01.2005 24.07.2005 24.01.2006	9.0%	60 000.00	20 000.00	95 924.14	100.78	20 000.00	101.24	103.23	101.65	8.59
BG 20 301 01112*	26.02.2001	24.01.2001	28.02.2001	24.01.2006				20 000.00	87 276.00	104.50	20 000.00	105.17	106.50	105.46	
BG 20 301 01112*	26.03.2001	24.01.2001	28.03.2001	24.01.2006				20 000.00	70 430.00	106.81	20 000.00	107.28	109.62	107.95	

(продължава)





През април за участие в приватизацията са продадени държавни дългосрочни облигации, емитирани по реда на чл. 5 от ЗУНК, за 44 хил. щ. д. Сключени са четири сделки за прехвърляне на ДЦК по сметка на МФ като платежно средство в приватизационни сделки за 44 273 щ. д.

През месеца няма сключени сделки за прехвърляне на ДЦК по сметка на МФ, емитирани на основание чл. 4 от ЗУНК (емисия № 98 от 1993 г.), и ПМС № 186 от 1993 г. (емисия № 99 от 1993 г.).

През април са продадени държавни дългосрочни облигации, емитирани по реда на чл. 5 от ЗУНК на основание чл. 1 от Наредбата за реда за използване на държавните дългосрочни облигации, емитирани по реда на ЗУНК, за погасяване на задълженията към държавата, възникнали по реда на същия закон (обн., ДВ, бр. 12 от 3 февруари 1995 г.), за 267 хил. щ. д., които се считат за падежирани.

Графика 22

**Динамика на цените на ДЦК, емитирани по реда на чл. 4 и 5 от ЗУНК,  
продадени на фирми и граждани за участие в приватизацията**



**Обем на държавните дългосрочни облигации, използвани като  
платежно средство в приватизационни сделки**

	Година	I	II	III	IV	V	VI	VII	VIII	IX	X	XI	XII	Общо
I. ДЦК	1994					19.20	0.10	501.40	110.70	177.00	76.70	609.80	28.30	1523.20
в левове	1995	88.20	257.20	65.00	35.50	143.60	132.40	262.90	148.90	59.80	54.90	242.50	354.90	1845.80
(хил. лв.)	1996	5.70	53.90	16.50	113.90	16.60	147.80	19.90	46.00	121.30	309.60	541.20	1151.20	2543.60
	1997	210.70	1374.90	114.90	1259.35	4354.90	744.30	500.80	175.00	209.10	184.50	135.60	144.70	9408.75
	1998	3916.30	17.18	238.60	13.70	60.00	90.72	27.30	3.96	0.00	11.47	0.00	0.00	4379.23
	1999	0.00	0.00	0.00	0.00	0.00	0.00	0.00	0.00	0.00	0.00	0.00	0.00	0.00
	2000	0.00	0.00	0.00	6.90	0.00	0.00	0.00	0.00	0.00	0.00	0.00	0.00	6.90
	2001	2.79	0.00	0.00	0.00									2.79
II. ДЦК	1994													
в щатски	1995						0.80	0.10	0.10	0.90	1.70		3.90	7.50
долари	1996	0.18	0.23	0.32	2.22	0.04	2.47	0.20	2.21	0.22	4.29	1.22	0.76	14.37
(млн. щ. д.)	1997	4.96	0.68	4.10	0.11	1.54	1.41	6.22	1.73	3.86	2.63	2.15	10.26	39.64
	1998	31.50	4.79	11.00	13.00	13.15	10.59	5.18	13.78	4.77	3.60	4.55	2.81	118.72
	1999	9.50	1.61	5.34	0.67	0.61	0.21	0.66	0.03	0.04	2.00	0.03	0.04	20.74
	2000	0.016	0.010	0.010	0.010	0.030	0.010	0.040	0.005	0.002	0.005	0.003	0.003	0.144
	2001	0.003	0.000	0.015	0.044									0.062
III. ДЦК	1999							0.00	2.79	0.00	0.00	0.00	0.00	2.79
в евро	2000	0.00	4.05	0.00	0.00	0.00	0.00	0.00	0.00	0.00	0.00	0.00	0.00	4.05
(хил. евро)	2001	0.00	0.00	0.00	0.00									0.00

- Забележки:** 1. ДЦК в левове включват държавните дългосрочни облигации, емитирани по реда на чл. 4 от ЗУНК, на постановления на Министерския съвет № 186 от 1993 г. и № 3 от 1994 г.
2. ДЦК в щатски долари са държавните дългосрочни облигации, деноминирани в щатски долари и емитирани по реда на чл. 5 от ЗУНК.
3. ДЦК в евро са държавните дългосрочни облигации от емисия № 400 от 1999 г., деноминирани в евро и емитирани на основание § 10 от Преходните и заключителни разпоредби на ЗДБ на РБ за 1999 г.

# 5

## ПЪРВИЧНИ ДИЛЪРИ НА ДЦК И СТРАНИЦИ НА REUTERS ЗА КОТИРОВКИ НА ДЦК

---

На основание чл. 4, ал. 1 от Наредба № 5 на МФ и БНБ министърът на финансите и управителят на БНБ утвърдиха първичните дилъри на държавни ценни книжа, както следва:

### ЗА ПЕРИОДА 1 ЯНУАРИ – 30 ЮНИ 2001 г.

БАНКА ДСК ЕАД	SSBG 01-03
БНП ПАРИБА (БЪЛГАРИЯ) АД	BSBD 01-03
БУЛБАНК АД	BGTB 01-03
БУЛБРОКЪРС АД	BULB 01-03
БЪЛГАРСКА ПОЩЕНСКА БАНКА АД	BPBB 01-03
ДЗИ ИНВЕСТ АД	SPIB 01
ЕВРОБАНК АД	EBSF 01-03
ЕВРОФИНАНС АД	EUFI 01-03
ЕЛАНА АД	ELAN 01-03
ИНГБАНК Н. В.	INBS 01-03
НЕФТИНВЕСТБАНК АД	OBVG 01-03
ОБЕДИНЕНА БЪЛГАРСКА БАНКА АД	UBBV 01-03
ОБЩИНСКА БАНКА АД	SMBK 01-03
ПЪРВА ИНВЕСТИЦИОННА БАНКА АД	BFIB 01-03
РАЙФАЙЗЕНБАНК (БЪЛГАРИЯ) АД	RBBS 01-03
РОСЕКСИМБАНК АД	REBS 01
СЖ ЕКСПРЕСБАНК АД	EBVB 01
СТОПАНСКА И ИНВЕСТИЦИОННА БАНКА АД	RIBV 01-03
ТЪ БИОХИМ АД	CBVV 01-03
ТЪ БЪЛГАРИЯ-ИНВЕСТ	BGIN 01-03

**НЕПЪРВИЧНИ ДИЛЪРИ НА ДЦК, НА КОИТО БНБ ВОДИ  
РЕГИСТРИ ПО РЕДА НА § 6 ОТ ДОПЪЛНИТЕЛНИТЕ  
РАЗПОРЕДБИ НА НАРЕДБА № 5 НА МФ И БНБ**

СИТИБАНК Н. А.	CSOF
ТЪ ХЕБРОС АД	AGBG 01-03
ЦЕНТРАЛНА КООПЕРАТИВНА БАНКА АД	SCCB 01-03
ЮНИОНБАНК АД	UNBS 01-03
ОБОБЩЕНИ СТРАНИЦИ ЗА КОТИРОВКИ	BGTSY= BGZUNK= BGTSYM=
БНБ – страници с информация за междубанковия пазар на ДЦК	BGBNB 5 BGBNB 6 BGBNB 9
БНБ – страници с информация за среднопретеглени цени на търгувани емисии ДЦК	BGBNB 10 BGBNB 11 BGBNB 12 BGBNB 13