



МАЙ

**Вторичен
пазар на
държавни
ценни
книжа**

2001

Използвани съкращения

БФБ – Българска фондова борса

ДЦК – държавни ценни книжа

ГДЦК – гаранционни държавни ценни книжа

ЗДБ – Закон за държавния бюджет

ЗДЗВСТБ – Закон за държавна защита на влогове и сметки в търговските банки, за които БНБ е поискала откриване на производство по несъстоятелност

ЗОЗ – Закон за особените залози

ЗУНК – Закон за уреждане на необслужваните кредити, договорени до 31 декември 1990 г.

МФ – Министерство на финансите

ОЛП – основен лихвен процент

DISCs (Discount Bonds) – облигации с отстъпка

FLIRBs (Front-Loaded Interest Reduction Bonds) – облигации с първоначално намалени лихви

IABs (Interest Arrears Bonds) – облигации за неплатени лихви

© Българска народна банка, 2001

ISSN 1311-0020

Материалите са получени за редакционна обработка на 11 юни 2001 г.

Информацията, публикувана в бюлетина, може да се ползва без специално разрешение, единствено с изричното позоваване на източника.

1	Обзор на междубанковия пазар на ДЦК _____	5
2	Инвестиции на небанкови финансови институции, фирми и граждани в ДЦК _____	18
3	Държавни ценни книжа в обращение Емисии на скотови съкровищни бонове ____	27
	Емисии на съкровищни облигации _____	29
	Гаранционни държавни ценни книжа _____	34
	ДЦК, емитирани за уреждане на необслужваните кредити на държавни предприятия към банките _____	35
	ДЦК, деноминирани в евро _____	36
	ДЦК, емитирани през 2001 г. _____	37
4	Продажби на ДЦК за участие в приватизационни сделки _____	40
5	Първични дилъри на ДЦК и страници на Reuters за котировки на ДЦК _____	42
6	Писмо на БНБ № 22-1700-4619 от 29 май 2001 г. относно подписка за замяна на държавни дългосрочни облигации, емитирани по ЗУНК, деноминирани в щатски долари, с емисия държавни дългосрочни облигации, деноминирани в евро ____	44

От декември 1999 г. страницата на БНБ в Интернет – www.bnb.bg, съдържа всекидневен бюлетин с информация за първичния и вторичния пазар на ДЦК.

За допълнителна информация, свързана с абонамента и ползването на бюлетина, звънете на тел. 9145 1304.

От януари 2000 г. в същата страница под рубриката „Фискални услуги“ е включена информация за дейността, която БНБ изпълнява като фискален агент на правителството и официален депозитар на държавата в следните основни раздели:

- създаване и поддържане на електронна система за регистриране и търговия на безналични ДЦК;
- автоматизирана система за регистриране, обслужване и управление на външния дълг;
- информационно обслужване на касовото изпълнение на консолидирания държавен бюджет и на фискалния резерв.

От март 2000 г. в рубриката могат да се намерят правилата за дейността на БНБ по вписване на обстоятелства, свързани с учредяването на залог на безналични ДЦК по реда на чл. 18, ал. 3 от Закона за особените залози и приложенията към тях.

За допълнителна информация и консултации за попълване на необходимите документи – тел. 987 14 11 и 9145 1486.

Междубанков пазар на ДЦК, емитирани по реда на Наредба № 5

През май 2001 г. са регистрирани 290 сделки (вкл. броят и обемът на обратните репосделки) между финансови институции за покупко-продажба на ДЦК, емитирани за финансиране на бюджетния дефицит, на обща номинална стойност 281 244.3 хил. лв., което е намаление спрямо същия период на миналата година с 222 451.1 хил. лв., или с 44.16% (графика 1).

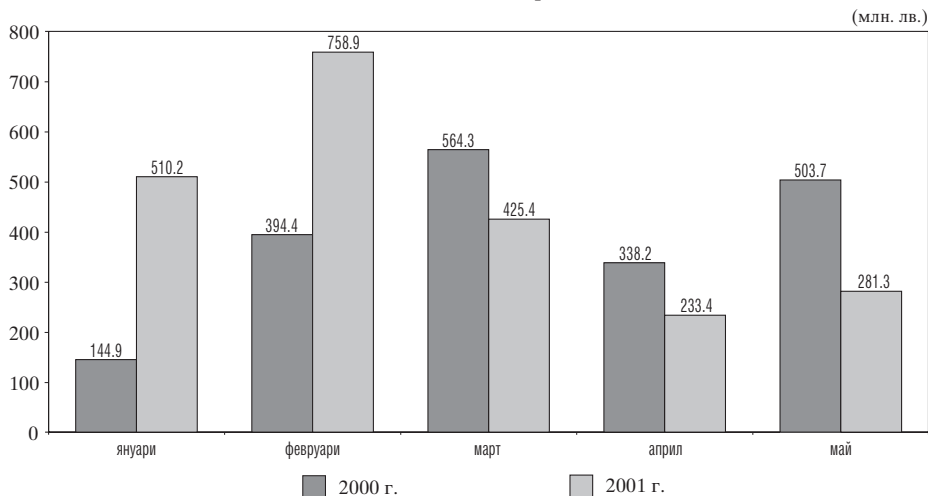
Общият обем на сделките на вторичния междубанков пазар с ДЦК,

емитирани по Наредба № 5, без обема на обратните репосделки, възлиза на 209 642.3 хил. лв., което е 34.86% по-малко спрямо май 2000 г. В структурно отношение сделките с ДЦК са, както следва: тримесечни – за 21 165.9 хил. лв., дванадесетмесечни – за 24 818 хил. лв., двегодишни – за 65 784.8 хил. лв. и до седем години – за 97 873.7 хил. лв., което показва, че най-голям е интересът към дългосрочните съкровищни облигации (графика 2).

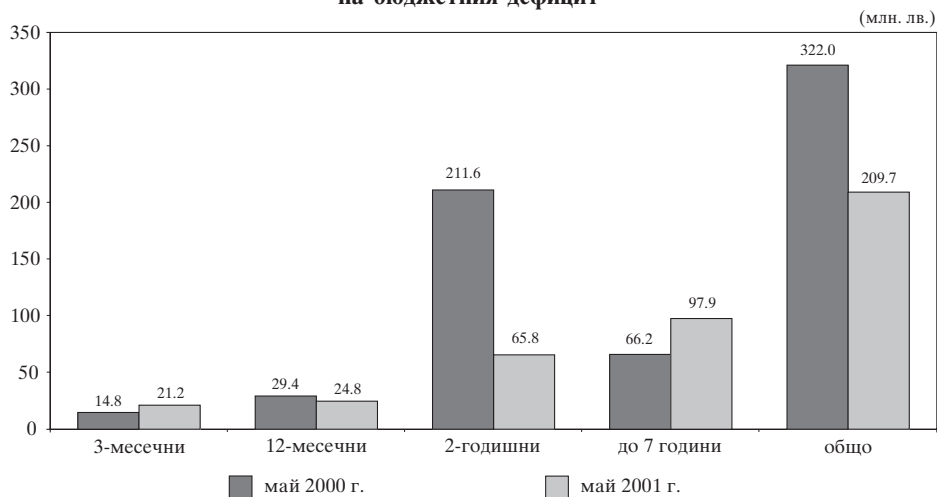
През май обемът на сделките за сметка на клиенти по реда на чл. 20 бе в размер на 6071.7 хил. лв., което е

Графика 1

Обем на сделките с ДЦК, емитирани за финансиране на бюджетния дефицит



**Структура на сделките с ДЦК, емитирани за финансиране
на бюджетния дефицит**



намаление с 39.3% в сравнение с предходния месец. По реда на чл. 21 бяха регистрирани сделки за 354.08 хил. лв. Намалението спрямо април е 83.9%. Обемът на сключените сделки между първични и непървични дилъри по реда на чл. 14 също намаля и е на стойност 54 813.9 хил. лв. (30.8%), в т. ч. 600 хил. лв. са одобрените поръчки на аукционите на ДЦК за сметка на непървични дилъри.

**Междубанков пазар на ДЦК,
емитирани в резултат
на структурната реформа**

През май с ДЦК, емитирани в резултат на структурната реформа, деноминирани в щатски долари, са регистрирани 39 сделки между финан-

сови институции с обща номинална стойност 30.6 млн. щ. д. Сключени са 28 сделки за окончателна продажба в размер на 18.1 млн. щ. д., 4 репосделки за 6 млн. щ. д., 7 сделки на стойност 6.5 млн. щ. д. за сметка на клиенти (по чл. 14, 20 и 21).

С валутни ДЦК, деноминирани в евро, са сключени 3 сделки за 1.16 млн. евро.

По реда на чл. 14, ал. 6 от Наредба № 5 са сключени 31 сделки в размер на 16.8 млн. щ. д.

През май обемът на търговията с валутни ЗУНК облигации намаля спрямо предходния месец с 34.63%. Основен пазарен дял заемат сделките за окончателна покупко-продажба – увеличението им спрямо април е 4.8 млн. щ. д. (36.1%). Среднодневните

обороты на търговията през месеца бяха за 2.6 млн. щ. д. Цените, по които се търгуваха валутните ЗУНК облигации на междубанковия пазар през месеца, продължиха да нарастват и в края му достигнаха 75 щ. д. на 100 щ. д. номинал. Среднопретеглената цена за месеца бе 73.17 щ. д. на 100 щ. д. номинал.

Репосделки с ДЦК на междубанковия пазар

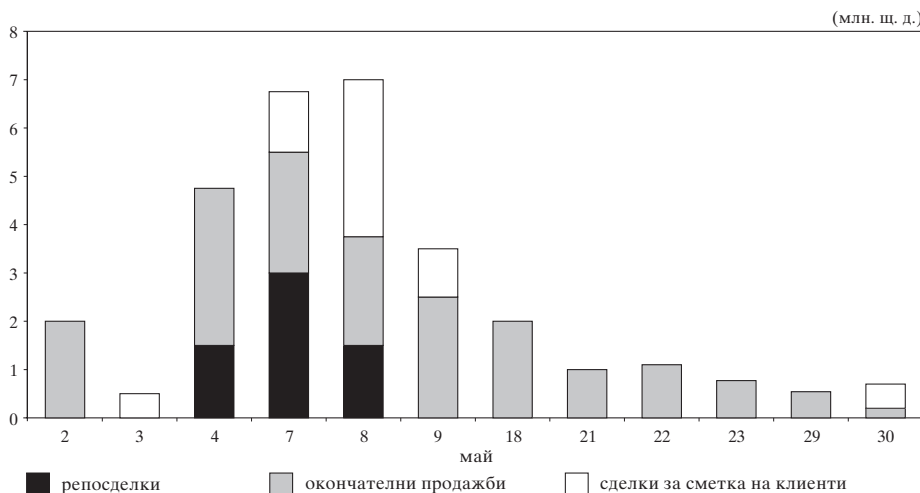
През май на вторичния междубанков пазар се наблюдава неравномерно движение в обема на репосделките (графика 5). Най-голям е обемът на сключените сделки на 4 и 9 май, като на тези дати се наблюдава и увеличение

ние на обема по междубанковите депозити.

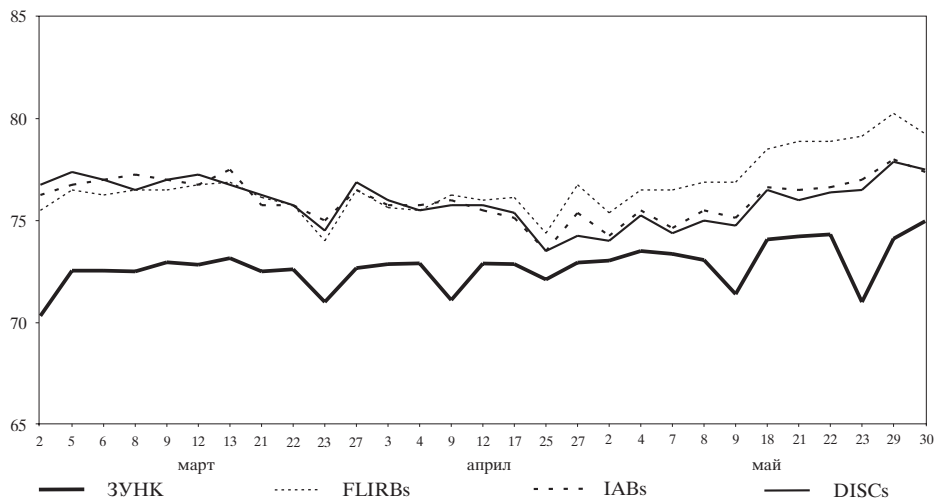
През месеца доходността на репосделките с ДЦК е почти постоянна, като спрямо предходния месец се наблюдава рязко намаляване на средната срочност в дни. През май доходността на репосделките с ДЦК със срок един и седем дена е съответно 0.30% и 0.32% и е равна на тази по междубанковите депозити със същия срок. Доходността на репосделките с ДЦК със срок до три дена и до един месец (съответно 0.30% и 0.39%) е по-висока от тази на междубанковите депозити със същия срок. През май единствено доходността по репосделките със срок до един месец е по-висока от среднопретегления ОЛП за месеца (графика 6).

Графика 3

Обем на сделките на междубанковия пазар с ДЦК, деноминирани в щатски долари

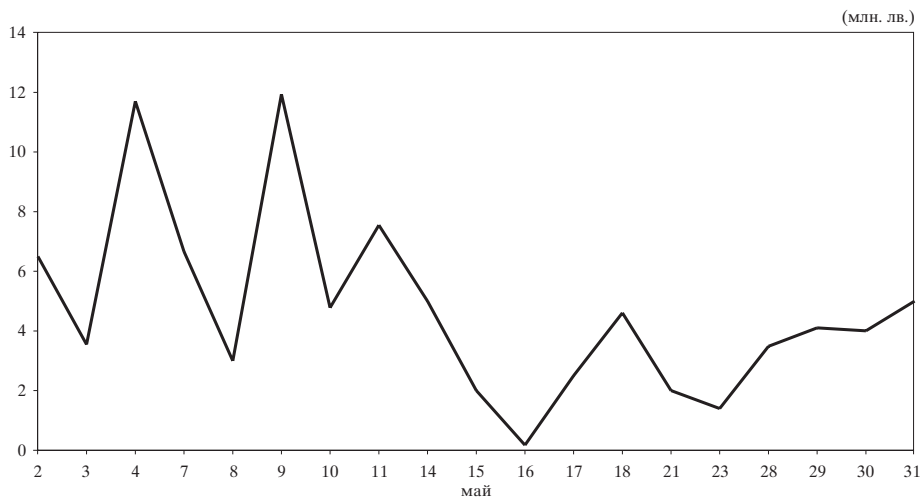


**Динамика на цените на междубанковия пазар на деноминираните
в щатски долари ДЦК, емитирани по ЗУНК,
и на българските брейдиоблигации***



* За брейдиоблигациите са използвани котировки „продава“ на Reuters.

Обем на репосделките на вторичния междубанков пазар



**Цени на регистрираните сделки с ДЦК, деноминирани в
щатски долари, емитирани по реда на чл. 5 от ЗУНК**

(ш. д.)

Дата май	Цена		
	минимална	максимална	среднопотеглена
2	68.09	73.39	73.03
3	-	-	-
4	73.40	73.55	73.50
7	73.36	73.36	73.36
8	68.04	74.00	73.06
9	67.99	73.67	71.39
10	-	-	-
11	-	-	-
14	-	-	-
15	-	-	-
16	-	-	-
17	-	-	-
18	73.91	74.11	74.07
19	-	-	-
21	74.22	74.22	74.22
22	74.24	74.39	74.32
23	71.00	71.00	71.00
28	-	-	-
29	71.11	74.37	74.11
30	74.97	75.65	75.00
31	-	-	-
за месеца	67.99	75.65	73.17

Забележка: Информацията се базира на регистрираните в регистъра, воден в БНБ, окончателни сделки (със и без движение по разплащателните сметки), както и сделките с ДЦК, регистрирани през текущия месец, за участие в приватизацията.

Котировки на българските брейдиоблигации*

(ш. д.)

Дата май	DISCs		FLIRBs		IABs	
	Продава	Купува	Продава	Купува	Продава	Купува
1	74.00	73.00	76.00	75.25	74.50	73.50
2	74.00	73.50	75.38	75.25	74.25	73.25
3	73.75	73.13	75.88	75.38	74.50	73.50
4	75.25	74.00	76.50	76.00	75.50	74.50
7	74.38	74.00	76.50	75.75	74.63	73.63
8	75.00	74.00	76.88	76.00	75.50	74.50
9	74.75	74.00	76.88	76.38	75.13	74.13
10	75.13	74.25	77.75	76.75	75.50	74.50
11	75.75	74.50	78.00	76.75	75.75	74.75
14	75.25	74.25	77.75	76.75	75.25	74.25
15	75.88	74.13	77.50	76.50	75.00	74.00
16	76.50	74.88	78.00	77.25	75.88	74.88
17	76.00	75.50	77.88	77.38	76.50	75.50
18	76.50	76.00	78.50	77.50	76.63	75.63
21	76.00	75.50	78.88	77.50	76.50	75.50
22	76.38	75.75	78.88	78.13	76.63	75.63
23	76.50	76.13	79.13	78.25	77.00	76.13
24	78.00	76.88	79.25	78.63	77.63	76.75
25	78.00	76.75	80.50	79.25	77.75	76.75
29	77.88	77.00	80.25	79.25	78.00	77.00
30	77.50	76.50	79.25	78.75	77.38	76.38
31	77.00	76.00	79.00	78.25	77.13	76.13

* Използвани са котировки на Reuters.

Обем и структура на сделките с ДЦК на вторичния междубанков пазар през май

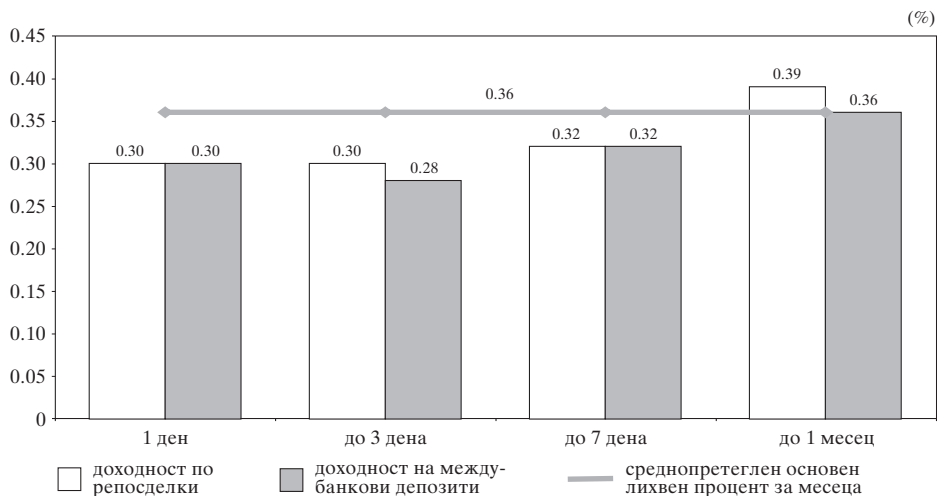
1. Обем на сделките с ДЦК, деноминирани в левове (номинална стойност в млн. лв.)	209.64
– репосделки*	83.96
– окончателни продажби	125.68
– приватизационни сделки	-
2. Обем на сделките с ДЦК, деноминирани в щатски долари и евро (номинална стойност в млн. лв.)	46.86
– репосделки*	6.57
– окончателни продажби	40.27
– приватизационни сделки	0.02
3. Брой на сделките на вторичния междубанков пазар	245
– репосделки**	73
– окончателни продажби	171
– приватизационни сделки	1
4. Средна сročност на репосделките на вторичния междубанков пазар (в дни)	7.00
5. Средна месечна доходност (проста лихва) по репосделките, сключени на вторичния междубанков пазар в зависимост от сročността (%)	
1 ден	0.30
2 – 3 дена	0.30
4 – 7 дена	0.32
до 1 месец	0.39

* Не е включен обемът на обратните репосделки.

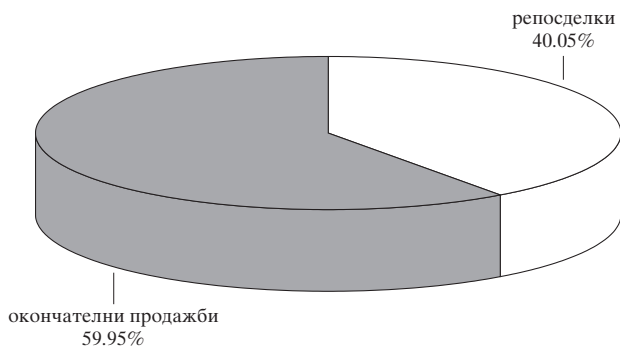
** Не е включен броят на обратните репосделки.

Графика 6

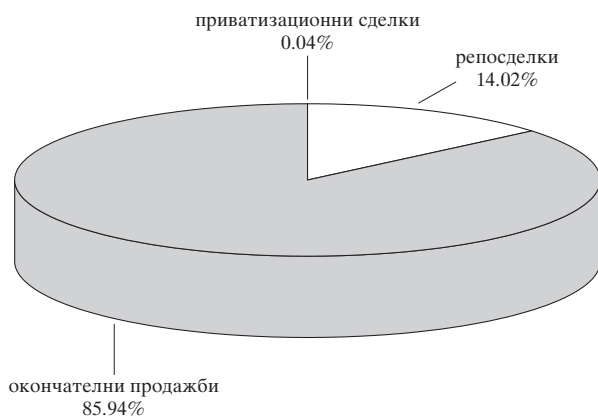
Доходност по репосделки с ДЦК и лихвен процент по междубанковите депозити на месечна база (май)



Структура на сключените на вторичния междубанков пазар през май сделки с ДЦК, деноминирани в левове



Структура на сключените на вторичния междубанков пазар през май сделки с ДЦК, деноминирани в щатски долари и евро



**Обем и доходност на депозитите
на междубанковия пазар и репосделките с ДЦК**

	1 ден		от 2 до 3 дена		от 4 до 7 дена		от 8 до 30 дена		над 30 дена		Общо
	обем	доход	обем	доход	обем	доход	обем	доход	обем	доход	обем
02.05.2001											
Депозити	49 750	1.95			7 535	3.79	2 000	4.50	3 000	4.85	62 285
Репосделки	4 500	1.83			1 000	4.06	1 000	4.56			6 500
03.05.2001											
Депозити	46 800	1.42			7 000	3.70	1 070	4.50	2 000	5.28	56 870
Репосделки	1 000	1.42			750	3.85			1 800	4.56	3 550
04.05.2001											
Депозити			44 106	3.66	17 170	4.08			1 000	4.80	62 276
Репосделки			11 305	3.45	176	3.55	220	4.36			11 701
07.05.2001											
Депозити	41 300	3.50	2 000	3.70	4 400	4.09			3 580	4.41	51 280
Репосделки	6 282	3.35							380	4.61	6 662
08.05.2001											
Депозити	45 870	3.44			400	4.20					46 270
Репосделки	3 000	3.35									3 000
09.05.2001											
Депозити	53 700	4.20			8 600	3.92	4 860	4.05	3 000	4.60	70 160
Репосделки	8 750	2.95	3 010	3.03	175	3.45					11 935
10.05.2001											
Депозити	48 890	3.05			923	4.10	2 000	4.15	2 500	4.50	54 313
Репосделки	3 750	3.11			1 029	3.55					4 779
11.05.2001											
Депозити			63 050	3.13	4 200	3.88			2 000	4.95	69 250
Репосделки			7 550	3.09							7 550
14.05.2001											
Депозити	62 200	3.17			13 880	4.01					76 080
Репосделки	2 000	3.04	3 000	3.04							5 000
15.05.2001											
Депозити	59 050	3.03	2 750	3.44	1 150	4.17	2 200	4.00	1 000	4.70	66 150
Репосделки	2 000	3.24									2 000
16.05.2001											
Депозити	76 300	3.32			5 800	4.07	1 090	4.50			83 190
Репосделки					175	3.85					175
17.05.2001											
Депозити	65 500	3.69	1 270	3.49	1 511	4.14	8 500	4.29	1 000	4.50	77 781
Репосделки							2 500	1.88			2 500
18.05.2001											
Депозити	54 200	3.31	11 100	3.38	250	4.00	8 350	4.33			73 900
Репосделки							2 205	4.63	2 400	4.69	4 605
19.05.2001											
Депозити			72 400	3.38			1 000	4.40			73 400
Репосделки											-
21.05.2001											
Депозити	65 600	3.10	2 500	2.97	3 530	3.91	543	4.00	8 500	3.41	80 673
Репосделки			2 002	2.94							2 002

(продължава)

(продължение)

	1 ден		от 2 до 3 дена		от 4 до 7 дена		от 8 до 30 дена		над 30 дена		Общо
	обем	доход	обем	доход	обем	доход	обем	доход	обем	доход	обем
22.05.2001 Депозити Репосделки	73 500	2.98			4 500	3.46	868	4.35	2 000	3.00	80 868 -
23.05.2001 Депозити Репосделки					80 373	3.34	250 400	4.50 4.66	1 500 1 000	4.53 4.77	82 123 1 400
28.05.2001 Депозити Репосделки	63 183 3 000	3.50 3.60	500 200	4.20 3.90	21 500	4.13	1 810 283	4.78 4.87	3 880	5.00	90 873 3 483
29.05.2001 Депозити Репосделки	53 760 2 106	4.24 5.95	250	7.50	14 500	4.63	2 955 2 000	4.95 4.77	3 500	4.98	74 965 4 106
30.05.2001 Депозити Репосделки	76 250 2 606	7.42 6.58			2 355	4.66	1 400	4.39	500	3.00	79 105 4 006
31.05.2001 Депозити Репосделки	67 671 5 000	4.29 5.51			6 830	4.21			5 000	5.23	79 501 5 000
Общо за месеца Депозити Репосделки	1 003 524 43 994		199 926 27 067		206 407 3 305		37 496 10 008		43 960 5 580		1 491 313 89 954

- Забележки:**
1. Данните за обемите на сключените сделки и депозити са в хил. лв.
 2. Обемът на репосделките включва само тези, сключени през текущия ден.
 3. Доходността е изчислена на годишна база.
 4. Сделките с ДЦК, деноминирани в щатски долари, са в левова равностойност по обявения от БНБ курс на щатския долар в деня на сделката.

**Окончателни продажби на вторичния междубанков пазар на ДЦК
за май**

Дата	Емисия		Номинал	Валута	Цена на 100/1000
	№	година			
2	102	2001	452 300	лева	99.89
	109	2001	238 095	лева	98.91
	109	2001	663 095	лева	98.93
	109	2001	500 000	лева	98.96
	309	2000	750 000	лева	105.21
	309	2000	185 000	лева	107.14
	309	2000	500 000	лева	107.81
3	109	2001	385 000	лева	98.95
	306	2000	600 000	лева	104.47
4	108	2001	1 400 000	лева	99.09
	109	2001	1 095 000	лева	98.89
	325	1999	477 000	лева	104.86
	309	2000	299 000	лева	107.11
	301	2001	2 000 000	лева	100.00
7	305	2000	500 000	лева	105.52
	310	2000	500 000	лева	104.32
	309	1999	50 000	лева	107.17
	309	2000	500 000	лева	107.99
8	97	1994	1 000 000	щ.д.	73.38
	326	1999	750 000	лева	105.70
	306	2000	500 000	лева	104.50
	310	2000	510 571	лева	103.19
9	97	1994	1 000 000	щ.д.	73.67
	107	2001	600 000	лева	99.38
	108	2001	500 000	лева	99.26
	153	2000	1 000 000	лева	97.61
	110	2001	1 100 000	лева	95.30
	110	2001	1 000 000	лева	95.33
	302	2000	500 000	лева	103.23
	310	2000	1 000 000	лева	103.72
	303	2001	1 000 000	лева	103.29
	10	305	2000	1 000 000	лева
11	104	2001	150 180	лева	99.88
	301	2001	2 000 000	лева	100.07
	303	2001	1 000 000	лева	104.27
14	309	2000	500 000	лева	108.64
	309	2000	500 000	лева	108.81
	301	2001	80 000	лева	110.74
15	-	-	-	-	-
16	111	2001	1 175 863	лева	98.91
	110	2001	1 100 000	лева	95.40
17	109	2001	250 000	лева	99.13
	347	1997	2 000 000	лева	103.00
	309	2000	1 500 000	лева	108.64
18	97	1994	1 400 000	щ.д.	74.11
	300	2001	2 000 000	лева	100.00
	309	2000	500 000	лева	108.85
	303	2001	500 000	лева	105.03

(продължава)

(продължение)

Дата	Емисия		Номинал	Валута	Цена на 100/1000
	№	година			
19	-	-	-	-	-
21	301	2001	500 000	лева	111.30
22	97	1994	600 000	щ.д.	74.39
	300	2001	2 052 000	лева	104.04
23	325	1999	175 000	лева	102.86
	301	2000	400 000	лева	106.42
	301	2000	150 000	лева	108.38
	303	2001	300 000	лева	105.64
	303	2001	200 000	лева	104.97
	303	2001	250 000	лева	105.23
	303	2001	350 000	лева	105.26
	303	2001	250 000	лева	105.13
	303	2001	500 000	лева	105.24
28	316	1999	1 000 000	лева	103.40
	317	1999	2 000 000	лева	102.70
	309	2000	1 000 000	лева	107.39
	301	2001	1 000 000	лева	99.40
	301	2001	80 000	лева	110.92
29	153	2000	1 500 000	лева	96.60
	303	2001	1 500 000	лева	105.42
30	97	1994	8 800	щ.д.	75.65
	109	2001	38 376	лева	99.02
	110	2001	1 100 000	лева	95.56
	325	1999	320 000	лева	103.13
	310	2000	1 000 000	лева	103.96
	310	2000	400 000	лева	103.90
	309	2000	299 000	лева	110.37
	303	2001	1 000 000	лева	103.53
31	107	2001	600 000	лева	99.56
	307	2000	900 000	лева	104.58

Забележка: Информацията се базира на регистрираните в регистъра, воден в БНБ, окончателни сделки с движение по разплащателните сметки.

Обем на сключените сделки с ДЦК на вторичния пазар и сделки с ценни книжа на Българската фондова борса и извънборсовия пазар

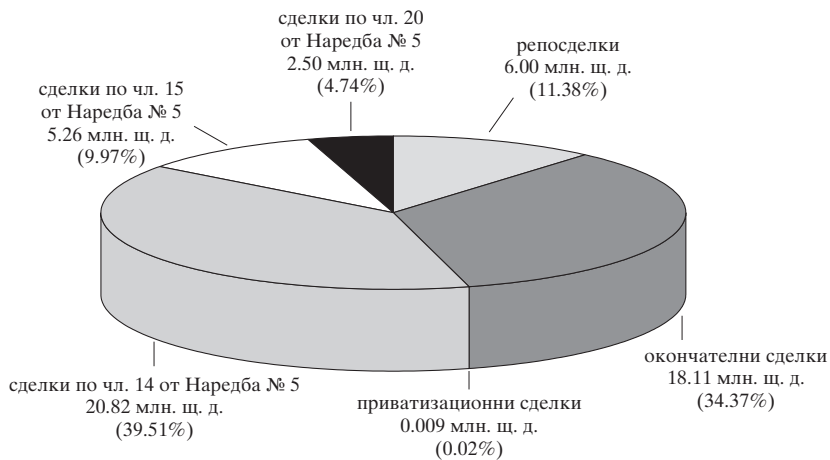
(лв.)

Дата май	Репосделки	Окончателни сделки	Наредба № 5				Приватиза- ционни сделки	Общо сделки с ДЦК	Сделки с ценни книжа		
			чл. 14	чл. 15	чл. 20	чл. 21			БФБ	Извънборсов пазар	Общо
2	7 500 000.00	11 455 478.13	4 611 874.20	36 328 687.00	-	-	-	59 896 039.33	100 920.84	-	100 920.84
3	11 250 000.00	2 462 000.00	8 971 381.72	4 454 014.58	1 097 915.00	-	-	28 235 311.30	66 982.00	-	66 982.00
4	12 701 230.00	12 410 665.00	1 631 217.04	4 055 613.40	-	-	-	30 798 725.44	65 306.02	-	65 306.02
7	20 016 152.00	9 019 925.00	680 000.00	4 764 073.00	3 094 462.50	-	-	37 574 612.50	194 540.55	-	194 540.55
8	10 039 320.00	6 694 497.00	12 725 306.00	4 891 907.50	1 644 660.00	-	-	35 995 690.50	1 156 864.70	-	1 156 864.70
9	18 111 000.00	20 849 939.00	10 777 297.80	31 929 669.00	-	-	-	81 667 905.80	1 240 742.50	2 809.80	1 243 552.30
10	13 529 000.00	1 400 000.00	5 379 769.00	12 804 181.00	100 000.00	-	-	33 212 950.00	16 336.05	-	16 336.05
11	14 310 000.00	4 447 440.00	1 916 112.56	4 543 633.95	-	-	-	25 217 186.51	26 909.84	26 200.00	53 109.84
14	13 579 000.00	15 653 764.00	1 940 000.00	5 203 934.00	-	-	-	36 376 698.00	655 057.95	-	655 057.95
15	4 400 000.00	-	1 385 993.25	3 819 925.00	-	-	-	9 605 918.25	100 949.75	-	100 949.75
16	5 750 000.00	9 111 726.00	2 959 938.00	28 494 151.98	1 272 375.00	-	-	47 588 190.98	19 652.93	-	19 652.93
17	4 500 000.00	3 892 360.00	1 964 893.00	2 741 108.00	-	-	-	13 098 361.00	18 446.52	-	18 446.52
18	6 780 830.00	7 479 060.69	1 969 375.00	4 953 966.26	-	-	-	21 183 231.95	187 597.94	-	187 597.94
19	-	-	1 671 270.00	1 729 650.00	-	-	-	3 400 920.00	21 248.02	-	21 248.02
21	2 002 000.00	5 318 360.00	5 399 630.00	1 883 372.83	-	-	-	14 603 362.83	20 150.60	-	20 150.60
22	-	8 819 268.45	3 734 670.75	11 153 664.64	1 000 000.00	-	-	24 707 603.84	23 947.67	-	23 947.67
23	4 577 000.00	5 655 009.20	5 655 431.20	23 144 099.00	319 731.40	204 082.00	-	39 555 352.80	1 835 973.80	-	1 835 973.80
28	5 663 000.00	5 080 000.00	11 582 561.50	7 608 040.55	922 448.00	-	-	30 856 050.05	7 528.42	-	7 528.42
29	9 606 000.00	5 737 203.78	3 486 817.12	1 532 345.95	-	-	-	20 362 366.85	315 324.10	-	315 324.10
30	6 312 000.00	8 809 030.00	9 896 805.25	12 514 789.06	2 254 082.00	150 000.00	20 125.51	39 956 831.82	1 496 144.14	-	1 496 144.14
31	7 606 000.00	1 500 000.00	2 902 783.60	507 894.00	-	-	-	12 516 677.60	19 909.84	-	19 909.84
ОБЩО	178 232 532.00	145 795 726.26	101 243 126.99	209 058 720.69	11 705 673.90	354 082.00	20 125.51	646 409 987.35	7 590 534.18	29 009.80	7 619 543.98
Среден обем сделки с ДЦК *								32 320 499.37			

* Обемът е изчислен на база 20 действащи първични дилъри.

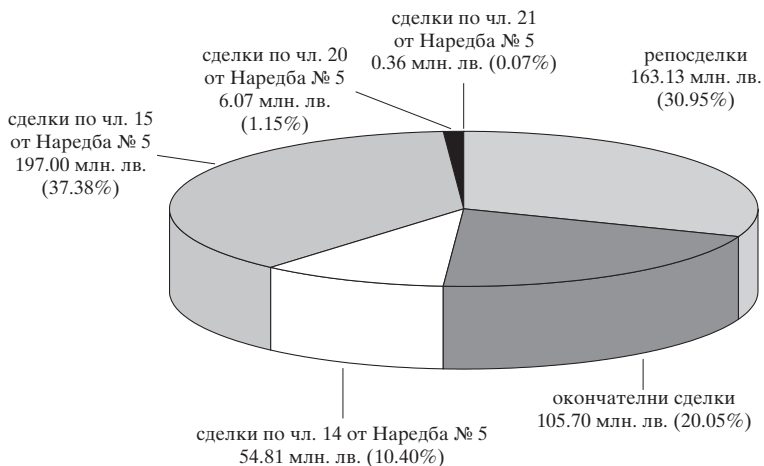
- Забележки:**
1. Включена е сумата на одобрените състезателни и несъстезателни поръчки за сметка на фирми и граждани в размер на 6 745 253 лв.
 2. Включена е сумата на одобрените поръчки за участие в аукционите на ДЦК за сметка на непървични дилъри в размер на 600 000 лв.
 3. Обемът на репосделките включва обратните репосделки и репосделките, сключени през текущия ден.
 4. Приватизационни сделки са сделките за прехвърляне на ДЦК по сметка на МФ във връзка с използването им като платежно средство в приватизацията.
 5. Сделките с ДЦК, деноминирани в щатски долари, са в левова равностойност по обявения от БНБ курс на щатския долар в деня на сделката.
 6. Информацията за обема на сделките на БФБ и извънборсовия пазар е по пазарна стойност и е предоставена от управление „Банково“.

Обем на сключените на вторичния пазар през май сделки с ДЦК, деноминирани в щатски долари, емитирани за структурната реформа



Графика 10

Обем на сключените на вторичния пазар през май сделки с ДЦК, емитирани за финансиране на бюджетния дефицит



Продажби на ДЦК, емитирани по реда на Наредба № 5 на МФ и БНБ, включително от целеви емисии

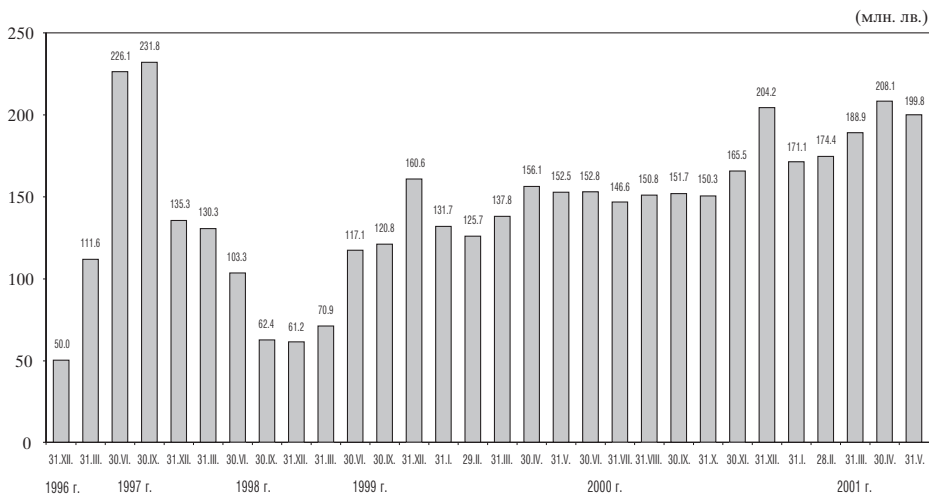
През май спада обемът на продадените на небанкови финансови институции, фирми и граждани ДЦК, емитирани за финансиране на бюджетния дефицит. Към 31 май 2001 г. притежаваните от тях ДЦК, емитирани по реда на Наредба № 5, са в размер на 199 754 хил. лв. (графика 11), което е с 8319 хил. лв. по-малко спря-

мо предходния месец, или с 3.99%. Продадените ДЦК от целеви емисии, предназначени само за физически лица, са в размер на 32 851 хил. лв. (графика 12), което е увеличение спрямо април с 262 хил. лв., или с 0.80%.

Продажбите на емитираните през месеца ДЦК по реда на Наредба № 5 са, както следва: тримесечни съкровищни бонове – 3601.7 хил. лв., дванадесетмесечни – 2090.1 хил. лв., петгодишни съкровищни облигации –

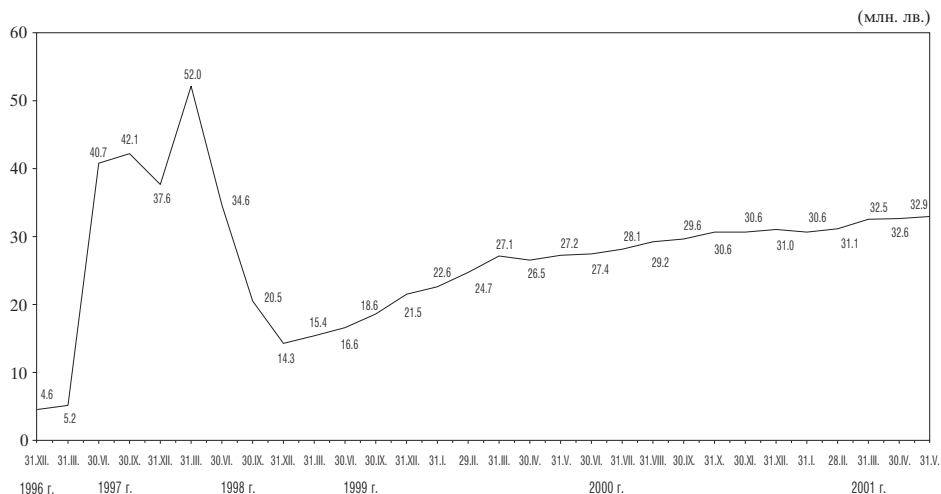
Графика 11

Инвестиции на небанкови финансови институции, фирми и граждани в ДЦК, емитирани по реда на Наредба № 5



Забележка: Данните за май 2001 г. са предварителни.

Инвестиции в ДЦК от целеви емисии, предназначени за граждани



Забележка: Данните за май 2001 г. са предварителни.

10 712 хил. лв. В общия обем на продадените през май ДЦК с най-голям относителен дял са петгодишните съкровищни облигации – 65.30%.

Целеви емисии на държавни ценни книжа, предназначени само за сделки с физически лица

През периода 25 април – 22 май 2001 г.¹ МФ предложи за продажба две емисии спестовни облигации ДЦК, предназначени за директна продажба на физически лица, при следните условия:

¹Разглежданият период се определя от датата на емисиите и края на емисионните периоди, тъй като всички данни за емисиите се получават и регистрират след приключване на продажбите на дадена емисия. Затова този период не съвпада с календарния месец, а обхваща 2 емисионни периода, или 4 седмици.

2-годишни спестовни държавни съкровищни облигации с фиксиран годишен доход под формата на лихвено плащане на всеки 6 месеца, считано от датата на емисията. Последното лихвено плащане се извършва на падежа заедно с номиналната стойност на ДЦК. Годишният лихвен процент на първия лихвен купон е 6%, на втория – 7%, на третия – 8% и на четвъртия – 9%. Обратното изкупуване на тези облигации започва 6 месеца след емитирането им по цени, определени от емитента. Цената за обратно изкупуване на двегодишните емисии спестовни ДЦК се формира, като за срока от последното лихвено плащане върху номинала се начислява годишният доход на предходния лихвен купон.

Общият размер на регистрираните през май продажби от целевите емисии ДЦК, предназначени за физически лица, е 892.6 хил. лв. номинална стойност, в т. ч. 335.6 хил. лв., реализирани чрез БНБ (графика 13). Наблюдаваното намаление на относителния дял на продадените чрез БНБ ДЦК, предназначени за физически лица, се дължи на преустановената от 1 март 2001 г. дейност по продажба на ДЦК в регионалните каси (клонове) на БНБ в страната – Варна, Плевен, Пловдив, Русе и Хасково. Промяната е във връзка с обявената реорганизация на дейността на клоновата мрежа на централната банка.

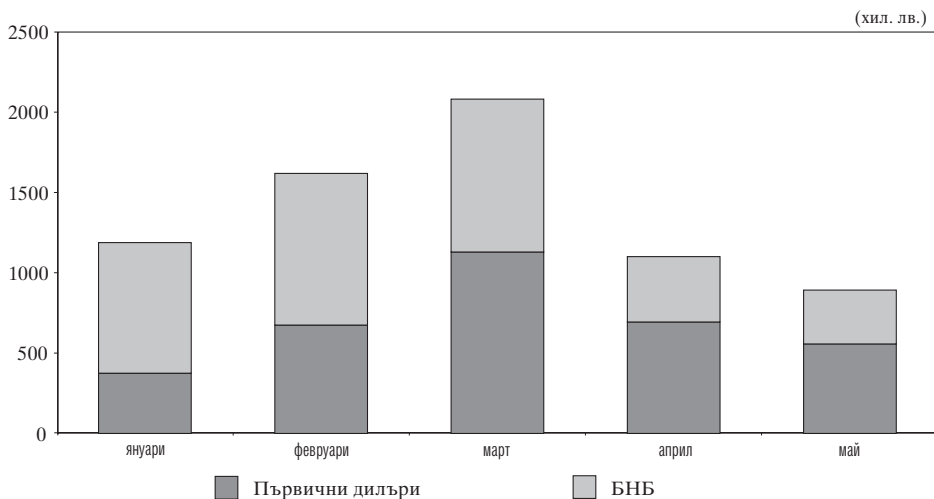
Обслужването на физическите лица бе възстановено на 12 март 2001 г. от съответните клонове на Обединена българска банка, които поеха продажбата на ДЦК от целевите емисии на граждани, поименните регистри на притежателите на сертификати за собственост и последващото им обслужване.

Инвестиции в ДЦК, емитирани за структурната реформа

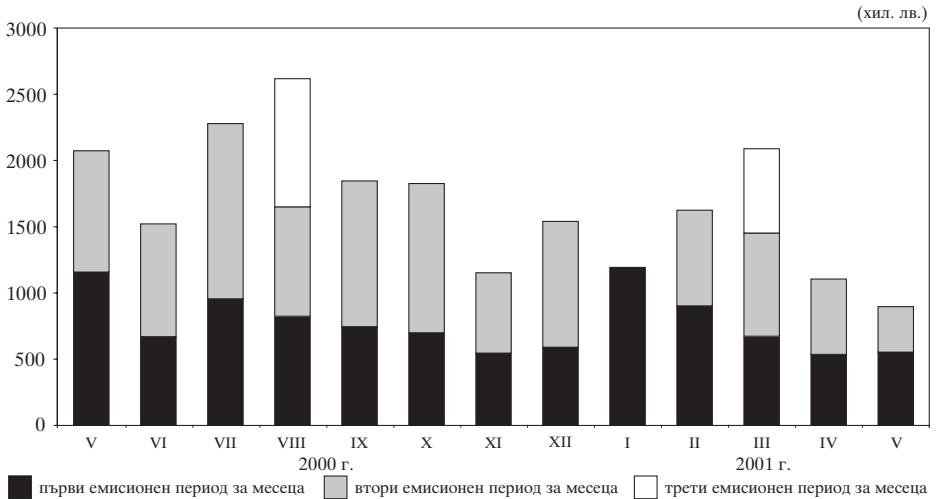
През май се наблюдава увеличение на размера на притежаваните от граждани, фирми и небанкови финансови институции държавни ценни

Графика 13

Относителен дял на продадените през май чрез БНБ ДЦК, предназначени за физически лица, в общия обем на емитираните целеви емисии



**Обем на продажбите на целеви емисии ДЦК,
предназначени за физически лица**



книжа, емитирани за структурната реформа. Обемът на продадените ценни книжа към 31 май 2001 г. е 385 048.6 хил. лв. (вкл. продажбите на чуждестранни инвеститори), което е с 28 525.3 хил. лв. повече в сравнение с април, или с 8% (графика 15).

По-голяма част от продажбите на ДЦК, емитирани за структурната реформа, са извършени от търговски банки (82.97%) и от други финансови институции (17.03%).

Притежаваните от граждани, фирми и небанкови финансови институции ДЦК, емитирани в левове, са в размер на 7260.17 хил. лв., деноминирани в щатски долари ДЦК, емитирани по ЗУНК, са в размер на 335 454.95 хил. лв. (145.45 млн. щ. д.), а деноминирани в евро ДЦК, еми-

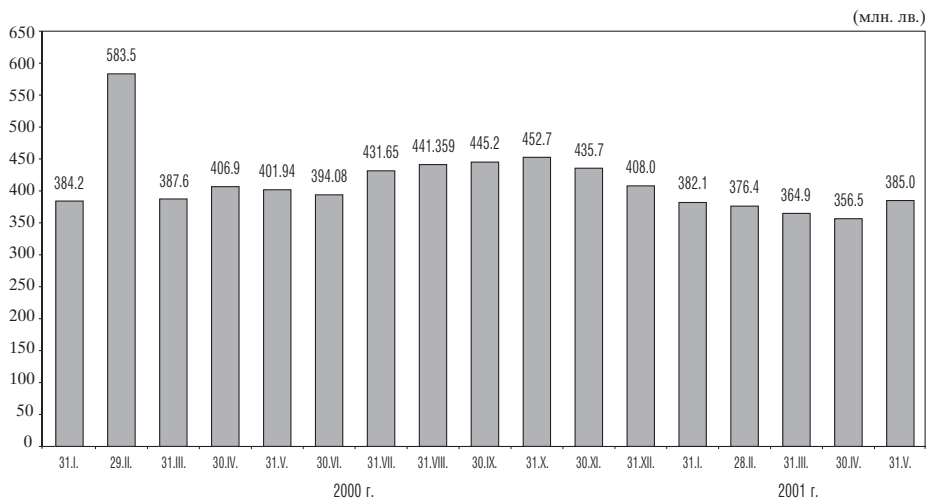
тирани за структурната реформа, възлизат на 42 327.52 хил. лв. (21.64 млн. евро).

Чуждестранни инвестиции в ДЦК

През май размерът на притежаваните от чуждестранните инвеститори ДЦК се увеличава. Общият обем на чуждестранните инвестиции в ценни книжа към 31 май е 190 380.5 хил. лв. (графика 16). Увеличението спрямо април е 10 193.60 хил. лв. (или с 5.66%).

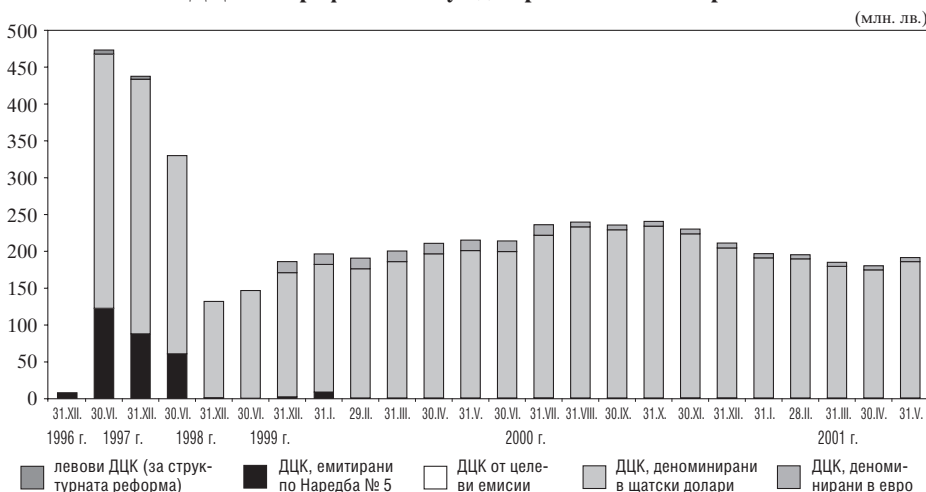
Продадени са ДЦК, емитирани по реда на Наредба № 5 за финансиране на бюджетния дефицит, за 438 хил. лв. В края на месеца обемът на продадените на чуждестранни граждани държавни ценни книжа от целе-

Инвестиции на небанкови финансови институции, фирми и граждани в ДЦК, емитирани за структурната реформа



- Забележки:**
1. Левовата равностойност на ДЦК, деноминирани във валута, е изчислена по курса на БНБ в края на месеца.
 2. От януари 2000 г. се включват и ДЦК от емисия № 400 от 1999 г. (деноминирани в евро).
 3. Данните за май 2001 г. са предварителни.

ДЦК в портфейла на чуждестранни инвеститори



- Забележка:** Данните за май 2001 г. са предварителни.

вите емисии, предназначени за пряка продажба на физически лица, е 0.9 хил. лв.

Към 31 май размерът на притежаваните от чуждестранни инвеститори държавни дългосрочни облигации, деноминирани в щатски долари, не се е променил спрямо април и възлиза на 80.38 млн. щ. д. (185.40 млн. лв. левова равностойност – графика 17), което в левово изражение е увеличение

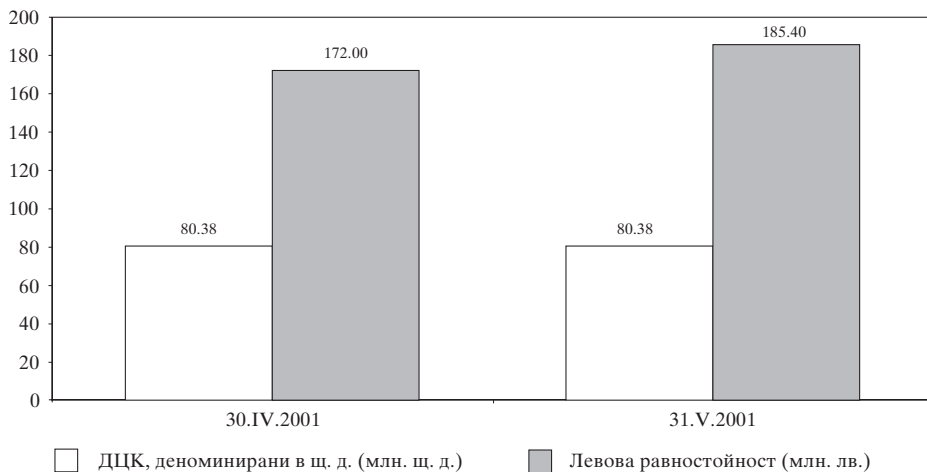
с 11.16 млн. лв. (6.40%) в сравнение с предходния месец.

Относителният дял на тези ДЦК по вътрешния дълг в портфейла на чуждестранните инвеститори продължава да е най-висок – 96.88% (графика 18).

През месеца размерът на притежаваните ДЦК, деноминирани в евро, се запазва, като общият им обем към 31 май е 2.83 млн. евро (2.89%).

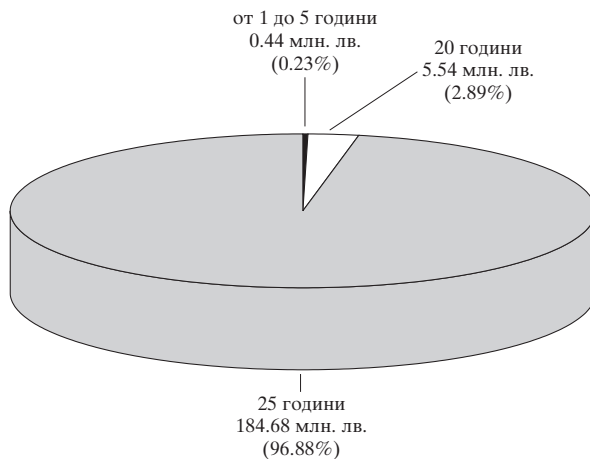
Графика 17

**Притежавани от чуждестранни инвеститори ДЦК,
деноминирани в щатски долари**



- Забележки:** 1. Левовата равностойност на ДЦК, деноминирани в щатски долари, е изчислена по курса на БНБ в края на съответния месец.
2. Данните за май 2001 г. са предварителни.

Обем и матуриретна структура на ДЦК, притежавани от чуждестранни инвеститори към 31 май



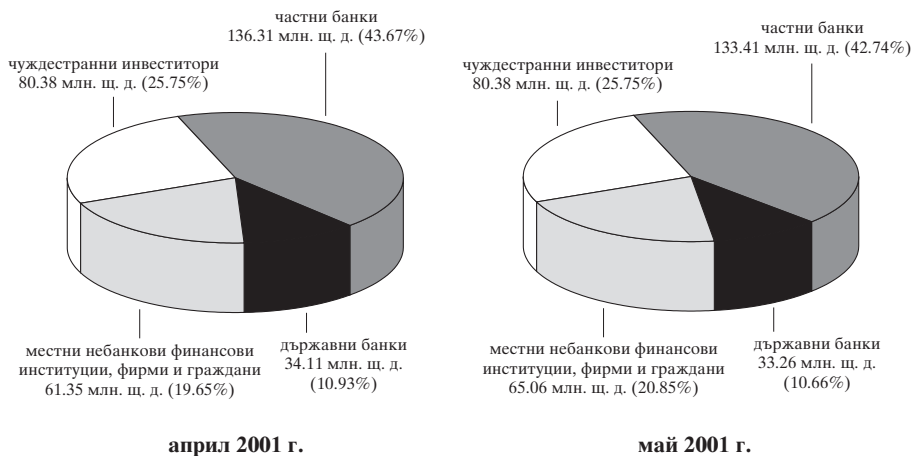
Забележка: Данните са предварителни.

Държатели на ДЦК, емитирани по реда на Наредба № 5, към 31 май



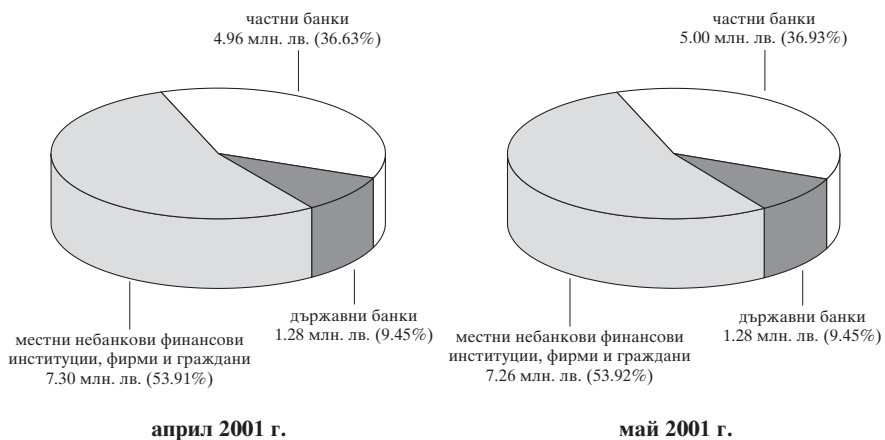
Забележки: 1. Включени са блокираните от финансовите институции ДЦК.
 2. Включени са целевите емисии, предназначени за граждани.
 3. Данните са предварителни.

Държатели на деноминираните в щатски долари ДЦК, емитирани по ЗУНК



Забележки: 1. Включени са блокираните от финансовите институции ДЦК.
2. Данните за май 2001 г. са предварителни.

Държатели на ДЦК за структурната реформа, емитирани в левове



Забележки: 1. Включени са блокираните от финансовите институции ДЦК.
2. Данните за май 2001 г. са предварителни.

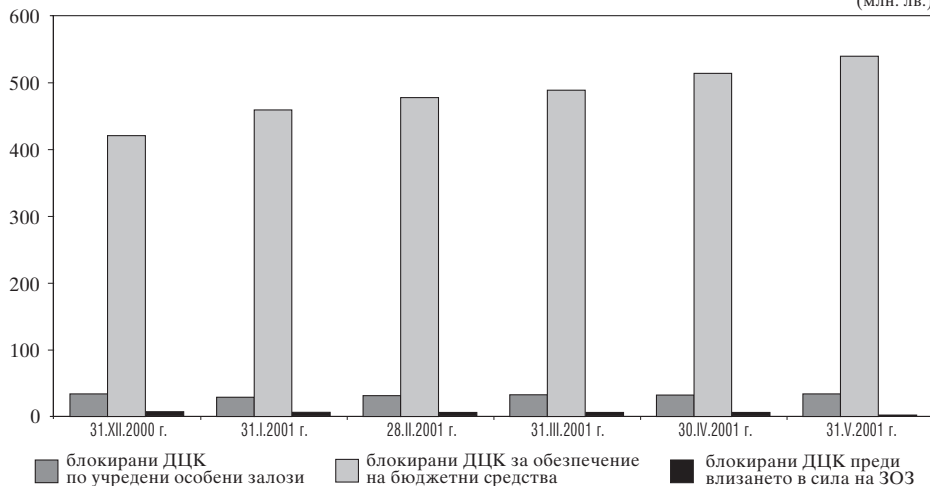
Размер на блокираните и заложените ДЦК към 31 май 2001 г.

Вид операция	ДЦК, емитирани по реда на Наредба № 5		ДЦК, емитирани за структурната реформа	
	лв.	щ. д.	лв.	евро
Учредени залози на ДЦК по реда на ЗОЗ	4 674 248	12 713 368		
Блокирани ДЦК за обезпечение на бюджетни средства	365 981 457	75 822 158	1 151 369	
Блокирани ДЦК по договори, сключени преди влизането в сила на ЗОЗ	1 030 100		130 400	
ВСИЧКО	371 685 805	88 535 526	1 281 769	

Графика 22

Размер и структура на блокираните ДЦК

(млн. лв.)



Забелжка: ДЦК в чуждестранна валута са преизчислени в левове по курса на съответната валута към края на месеца.

Емисии на сконтони съкровищни бонове

Номер на емисията	BG3013900009	BG3015300000	BG3010301003	BG3010501008	BG3010601006	BG3010701004	BG3010801002	BG3010901000
Дата на емитиране	30.08.2000	29.11.2000	14.02.2001	07.03.2001	21.03.2001	04.04.2001	18.04.2001	02.05.2001
Дата на падежа	29.08.2001	28.11.2001	14.02.2002	07.06.2001	21.06.2001	04.07.2001	18.07.2001	02.08.2001
Номинална стойност на предложеното количество (хил. лв.)	20 000.00	20 000.00	20 000.00	10 000.00	10 000.00	10 000.00	10 000.00	10 000.00
Съвкупна номинална стойност на заявените поръчки (хил. лв.)	41 530.00	32 755.00	61 610.00	19 575.06	22 600.00	17 440.05	15 835.00	18 400.00
Съвкупна номинална стойност на одобрените поръчки (хил. лв.)	20 000.00	20 000.00	20 000.00	10 000.00	10 000.00	10 000.00	10 000.00	10 000.00
Средна цена на одобрените поръчки на 100 лв. номинал (%)	95.07	94.89	95.29	98.95	98.95	98.94	98.91	98.89
Средна отстъпка на 100 лв. номинал (%)	4.93	5.11	4.71	1.05	1.05	1.06	1.09	1.11
Средна годишна доходност (%)	5.20	5.40	4.88	4.15	4.15	4.24	4.36	4.39
Ефективна годишна доходност (%)	5.20	5.40	4.87	4.22	4.22	4.31	4.43	4.46
Коефициент на покритие	2.08	1.64	3.08	1.96	2.26	1.74	1.58	1.84

(продължава)

Номер на емисията	BG3011001008	BG3011101006
Дата на емитиране	09.05.2001	16.05.2001
Дата на падежа	09.05.2002	16.08.2001
Номинална стойност на предложеното количество (хил. лв.)	20 000.00	10 000.00
Съвкупна номинална стойност на заявените поръчки (хил. лв.)	52 400.00	17 087.81
Съвкупна номинална стойност на одобрените поръчки (хил. лв.)	20 000.00	10 000.00
Средна цена на одобрените поръчки на 100 лв. номинал (%)	95.28	98.87
Средна отстъпка на 100 лв. номинал (%)	4.72	1.13
Средна годишна доходност (%)	4.89	4.47
Ефективна годишна доходност (%)	4.88	4.55
Коефициент на покритие	2.62	1.71

Източник: БНБ и МФ.

Емисии на съкровищни облигации

Номер на емисията	BG2034797121	BG2030798115	BG2030998111	BG2031198117	BG2031398113	BG2031598118	BG2031798114	BG2031998110
Дата на емитиране	16.05.1997	30.04.1998	28.05.1998	02.07.1998	30.07.1998	03.09.1998	01.10.1998	29.10.1998
Дата на падежа	10.05.2002	24.04.2003	22.05.2003	26.06.2003	26.07.2001	30.08.2001	27.09.2001	25.10.2001
Номинална стойност на предложеното количество (хил. лв.)	20 000.00	1 000.00	2 000.00	2 000.00	1 000.00	1 000.00	1 500.00	1 500.00
Съвкупна номинална стойност на заявените поръчки (хил. лв.)	20 000.00	3 605.00	3 440.00	2 070.00	2 750.00	1 400.00	1 155.00	700.00
Съвкупна номинална стойност на одобрените поръчки (хил. лв.)	20 000.00	1 000.00	2 000.00	2 000.00	1 000.00	1 000.00	1 055.00	250.00
Средна цена на одобрените поръчки на 100 лв. номинал (%)	100.00	87.14	84.78	76.20	89.60	87.85	86.89	83.48
Средна отстъпка на 100 лв. номинал (%)		12.86	15.22	23.80	10.40	12.15	13.11	16.52
Лихвен процент	ОЛП+4	8.00	8.00	7.00	7.00	6.50	6.50	6.50
Коефициент на покритие	1.00	3.61	1.72	1.04	2.75	1.40	0.77	0.47
								(продължава)

Номер на емисията	BG2032198116	BG2030699115	BG2030999119	BG2031399111	BG2031699114	BG2031799112	BG2031899110	BG2031999118
Дата на емитиране	03.12.1998	31.03.1999	29.04.1999	09.06.1999	23.06.1999	14.07.1999	28.07.1999	11.08.1999
Дата на падежа	29.11.2001	24.03.2004	22.04.2004	06.06.2001	20.06.2001	11.07.2001	25.07.2001	08.08.2001
Номинална стойност на предложено количество (хил. лв.)	500.00	2 000.00	1 190.00	20 000.00	15 000.00	12 000.00	10 000.00	10 000.00
Съкупна номинална стойност на заявените поръчки (хил. лв.)	1 250.00	2 795.00	1 190.00	15 965.00	11 220.00	16 170.00	13 105.50	11 325.00
Съкупна номинална стойност на одобрените поръчки (хил. лв.)	500.00	2 000.00	1 190.00	15 965.00	11 220.00	12 000.00	10 000.00	10 000.00
Средна цена на одобрените поръчки на 100 лв. номинал (%)	95.55	86.35	78.39	97.18	93.55	93.54	93.26	92.59
Средна отстъпка на 100 лв. номинал (%)	4.45	13.65	21.61	2.82	6.45	6.46	6.74	7.41
Лихвен процент	9.00	9.00	9.00	8.00	8.00	8.00	8.00	8.00
Коефициент на покритие	2.50	1.40	1.00	0.80	0.75	1.35	1.31	1.13

(продължава)

(продължение)

Номер на емисията	BG2032099116	BG2032199114	BG2032299112	BG2032399110	BG2032499118	BG2032599115	BG2032699113	BG2032799111
Дата на смитиране	25.08.1999	08.09.1999	24.09.1999	13.10.1999	27.10.1999	10.11.1999	24.11.1999	08.12.1999
Дата на падежа	22.08.2001	05.09.2001	21.09.2001	10.10.2001	24.10.2001	07.11.2001	21.11.2001	05.12.2001
Номинална стойност на предложеното количество (хил. лв.)	8 000.00	8 000.00	8 000.00	8 000.00	10 000.00	10 000.00	10 000.00	10 000.00
Съкупна номинална стойност на заявените поръчки (хил. лв.)	9 080.63	16 600.00	34 781.00	39 093.50	28 485.05	24 059.00	29 786.00	40 252.00
Съкупна номинална стойност на одобрените поръчки (хил. лв.)	8 000.00	8 000.00	8 000.00	8 000.00	10 000.00	10 000.00	10 000.00	10 000.00
Средна цена на одобрените поръчки на 100 лв. номинал (%)	91.92	91.05	94.71	98.02	98.53	98.80	99.04	99.60
Средна отстъпка на 100 лв. номинал (%)	8.08	8.95	5.29	1.98	1.47	1.20	0.96	0.40
Лихвен процент	8.00	8.00	9.00	9.00	9.00	9.00	9.00	9.00
Коефициент на покритие	1.14	2.08	4.35	4.89	2.85	2.41	2.98	4.03

(продължава)

Номер на емисията	BG2032899119	BG2030000116	BG2030100114 ¹	BG2030200112	BG2030300110	BG2030400118 ²	BG2030500115 ²	BG2030600113 ²
Дата на емитиране	22.12.1999	19.01.2000	09.02.2000	16.02.2000	15.03.2000	05.04.2000	19.04.2000	05.07.2000
Дата на падежа	19.12.2001	16.01.2002	05.02.2003	13.02.2002	13.03.2002	03.04.2002	16.04.2003	03.07.2002
Номинална стойност на предложеното количество (хил. лв.)	10 000,00	28 000,00	50 000,00	28 000,00	28 000,00	50 000,00	30 000,00	50 000,00
Съкупна номинална стойност на заявените поръчки (хил. лв.)	37 050,00	87 580,00	192 244,60	84 094,00	61 368,00	151 083,50	120 312,85	135 755,00
Съкупна номинална стойност на одобрените поръчки (хил. лв.)	10 000,00	28 000,00	50 000,00	28 000,00	28 000,00	50 000,00	30 000,00	50 000,00
Средна цена на одобрените поръчки на 100 лв. номинал (%)	100.12	99.74	101.20	100.34	100.10	100.83	100.61	101.16
Средна отстъпка на 100 лв. номинал (%)		0.26						
Лихвен процент	9.00	8.00	9.00	7.00	7.00	7.00	8.00	7.00
Коефициент на покритие	3.71	3.13	3.84	3.00	2.19	3.02	4.01	2.72

(продължава)

(продължение)

Номер на емисията	BG2030700111 ²	BG2030800119 ²	BG2030900117 ²	BG2031000115 ²	BG2030001114 ³	BG2030101112 ²	BG2030201110 ⁴	BG2030301118 ⁵
Дата на емитиране	19.07.2000	04.10.2000	11.10.2000	18.10.2000	10.01.2001	24.01.2001	11.04.2001	25.04.2001
Дата на падежа	16.07.2003	02.10.2002	05.10.2005	15.10.2003	10.01.2003	24.01.2006	11.04.2003	25.04.2006
Номинална стойност на предложеното количество (хил. лв.)	30 000.00	50 000.00	40 000.00	30 000.00	50 000.00	60 000.00	25 000.00	40 000.00
Съвкупна номинална стойност на заявените поръчки (хил. лв.)	131 450.00	126 512.50	113 365.10	110 383.00	121 965.00	253 630.14	54 800.00	115 896.00
Съвкупна номинална стойност на одобрените поръчки (хил. лв.)	30 000.00	50 000.00	40 000.00	30 000.00	50 000.00	60 000.00	25 000.00	40 000.00
Средна цена на одобрените поръчки на 100 лв. номинал (%)	102.09	101.88	100.35	102.15	101.61	105.02	101.88	104.35
Средна отстъпка на 100 лв. номинал (%)	8.00	7.00	9.00	7.50	6.50	9.00	6.50	8.00
Лихвен процент	4.38	2.53	2.83	3.68	2.44	4.23	2.19	2.90
Коефициент на покритие								

¹ Посочената цена е резултат от проведените четири аукциона за продажба на елисията и включва натрупаната лихва към датите на аукционите.

² Посочената цена е резултат от проведените три аукциона за продажба на елисията и включва натрупаната лихва към датите на аукционите.

³ Посочената цена е резултат от проведените два аукциона за продажба на елисията и включва натрупаната лихва към датите на аукционите.

⁴ Общият размер на елисията е 50 000 хил. лв., като оставящото количество МФ ще продава на аукционен принцип.

⁵ Общият размер на елисията е 60 000 хил. лв., като оставящото количество МФ ще продава на аукционен принцип. Посочената цена е резултат от проведените два аукциона за продажба на елисията и включва натрупаната лихва към датите на аукционите.

Източник: БНБ и МФ.

Гаранционни държавни ценни книжа

Номер на емисията	BG2040296225	BG2040396223	BG2040596228	BG2044397227	BG2047397224	BG2047597229	BG2047697227
Дата на смитиране	05.06.1996	12.06.1996	27.06.1996	18.08.1997	22.10.1997	22.10.1997	05.11.1997
Дата на падежа	28.05.2003	04.06.2003	19.06.2003	09.08.2004	13.10.2004	13.10.2004	27.10.2004
Главница (хил. лв.)	1714.29	2716.59	339.89	16 903.88	1864.42	6074.50	8279.82
Лихвен процент	ОЛП	ОЛП	ОЛП	ОЛП	ОЛП	ОЛП	ОЛП
Лихвени плащания	полугодишни	полугодишни	полугодишни	полугодишни	полугодишни	полугодишни	полугодишни
Погасителни вноски	равни годишни	равни годишни	равни годишни	равни годишни	равни годишни	равни годишни	равни годишни
Матуритет (в години)	7	7	7	7	7	7	7

На основание чл. 8 и чл. 9, ал. 1, т. 1 от ЗДЗВСТБ, за които е открита процедура по несъстоятелност (ДВ, бр. 46 от 29.V.1996 г., изм., бр. 90 от 24.X.1996 г., в сила от 24.X.1996 г.), Министерството на финансите емитира левови гаранционни ценни книжа (ГДЦК) при следните условия:

- срок на погасяване 7 години;
- лихва – ОЛП за периода, платима на 6 месеца;
- погасителен план – равни годишни погасителни плащания.

Законът за гарантиране на влоговете в банките (ДВ, бр. 49 от 29 април 1998 г.) отменя ЗДЗВСТБ. Режимът по този закон се запазва за влоговете и сметките в банки, които са обявени в несъстоятелност до влизане в сила на Закона за гарантиране на влоговете в банките, както и за функционирането на специалния фонд за държавна защита на влогове и сметки и обслужването на ГДЦК.

Главниците на ГДЦК са по фактически данни към 31 май 2001 г.

Източник: БНБ и МФ.

ДЦК, емитирани за уреждане на необслужваните кредити на държавни предприятия към банките

Нормативна регламентация	ПМС № 244/91	ПМС № 186/93	чл. 4 ЗУНК/93	чл. 5 ЗУНК/93	ПМС № 3/94	ПМС № 89/95
Номер на емисията	BG 2000192224	BG 2009993226	BG 2009893228	BG 2009794228	BG 2009693222	200/1995 г.
Дата на емисията	01.01.1992	01.07.1993	01.10.1993	01.01.1994	01.12.1993	31.05.1995
Дата на падежа	01.01.2011	01.07.2017	01.10.2018	01.01.2019	01.12.2018	21.05.2002
Матуритет (в години)	19	24	25	25	25	7
Гратисен период (в години)	4	4	5	5	5	4
Срок на погасяване (в години)	15	20	20	20	20	3
Погасителни вноски	15 равни годишни	20 равни годишни	20 равни годишни	20 равни годишни	20 равни годишни	6 равни полугодишни
Размер на главницата (хил.)	2751.73 (лв.)	2162.12 (лв.)	7791.60 (лв.)	312 106.59 (щ. д.)	831.68 (лв.)	3106.76 (лв.)
Лихвени плащания	полугодишни	полугодишни	полугодишни	полугодишни	годишни	полугодишни
Размер на лихвата	ОЛП+1	ОЛП	ОЛП	LIBOR*	ОЛП	ОЛП

* Шестмесечен LIBOR за щатския долар, действащ за предходния лихвен период, като размерът на лихвения купон се обявява от министъра на финансите до три дена след началото на всеки лихвен период.

Главниците са по фактически данни към 31 май 2001 г.

Съгласно ПМС № 221 от 1995 г. притежателите на държавни дългосрочни облигации, емитирани по реда на ЗУНК, договорени до 31.XII.1990 г., ПМС № 244 от 1991 г., ПМС № 186 от 1993 г. и ПМС № 3 от 1994 г., могат да се използват като платежно средство в приватизационни сделки.

Съгласно ПМС № 22 от 1995 г. държавни дългосрочни облигации, емитирани по ЗУНК, могат да се използват за погасяване на задълженията на държавни предприятия, фирми и търговски дружества към държавата, преоформени по реда на чл. 10 от ЗУНК. При погасяване на задълженията държавните дългосрочни облигации се приемат по номинал – за облигациите, деноминирани в щатски долари, и 80% от номинала – за облигациите, деноминирани в левове.

Източник: БНБ и МФ.

ДЦК, деноминирани в евро

Номер на емисията	BG2040099223
Дата на емитиране	01.07.1999
Дата на падежа	01.01.2019
Главница (хил. евро)	23 127.74
Лихвен процент	EURIBOR *
Дати на лихвените плащания	полугодишни
Погасителни вноски	20 равни годишни

Държавните ценни книжа, деноминирани в евро, са емитирани на основание § 10 от Преходните и заключителни разпоредби на Закона за държавния бюджет на Република България за 1999 г.

* Шестмесечен EURIBOR, действащ за предходния лихвен период, като размерът на лихвения купон се обявява от министъра на финансите до три дена след началото на всеки лихвен период.

Емисия BG 2040099223, деноминирана в евро, има статута на емисия BG 2009794228 (емитирана на основание чл. 5 от Закона за уреждане на необслужваните кредити, договорени до 31 декември 1990 г.), деноминирана в щатски долари.

Главницата на емисия BG 2040099223 е по фактически данни към 31 май 2001 г.

Източник: БНБ и МФ.

ДЦК, емитирани през 2001 г.

ДЦК, емитирани с отстъпка от номинала, по реда на Наредба № 5 на МФ и БНБ (съкровищни бонове)

ЕМИСИИ				Предложено количество от МФ (хил. лв.)	ПОЛУЧЕНИ ПОРЪЧКИ						ОДОБРЕНИ ПОРЪЧКИ						
№	Дата на аукциона	Дата на емисията	Дата на падежа		Номинална стойност (хил. лв.)	Средна цена на 100 лв. номинал	Средна доходност			Номинална стойност (хил. лв.)	Цена на 100 лв. номинал			Средна доходност			
							До падежа %	Годишна %	Ефективна годишна %		Мини- мална	Макси- мална	Средна	До падежа %	Годишна %	Ефективна годишна %	
BG 30 100 01009	02.01.2001	03.01.2001	03.04.2001	10 000.00	21 375.00	98.87	1.14	4.57	4.65	10 000.00	98.87	98.93	98.88	1.13	4.53	4.61	
BG 30 101 01007	15.01.2001	17.01.2001	17.04.2001	10 000.00	19 500.00	98.92	1.09	4.37	4.44	10 000.00	98.90	98.99	98.94	1.07	4.29	4.35	
BG 30 102 01005	05.02.2001	07.02.2001	07.05.2001	10 000.00	22 292.67	99.00	1.01	4.09	4.15	10 000.00	99.02	99.07	99.03	0.98	3.96	4.02	
BG 30 104 01001	19.02.2001	21.02.2001	21.05.2001	10 000.00	13 304.20	98.95	1.06	4.29	4.36	10 000.00	98.90	99.02	98.97	1.04	4.21	4.28	
BG 30 105 01008	05.03.2001	07.03.2001	07.06.2001	10 000.00	19 575.06	98.94	1.07	4.19	4.26	10 000.00	98.94	99.04	98.95	1.06	4.15	4.22	
BG 30 106 01006	19.03.2001	21.03.2001	21.06.2001	10 000.00	22 600.00	98.94	1.07	4.19	4.26	10 000.00	98.94	98.99	98.95	1.06	4.15	4.22	
BG 30 107 01004	02.04.2001	04.04.2001	04.07.2001	10 000.00	17 440.05	98.92	1.09	4.32	4.39	10 000.00	98.91	98.98	98.94	1.07	4.24	4.31	
BG 30 108 01002	17.04.2001	18.04.2001	18.07.2001	10 000.00	15 835.00	98.87	1.14	4.52	4.60	10 000.00	98.87	98.95	98.91	1.10	4.36	4.43	
BG 30 109 01000	27.04.2001	02.05.2001	02.08.2001	10 000.00	18 400.00	98.87	1.14	4.47	4.55	10 000.00	98.86	98.96	98.89	1.12	4.39	4.46	
BG 30 111 01006	14.05.2001	16.05.2001	16.08.2001	10 000.00	17 087.81	98.85	1.16	4.55	4.63	10 000.00	98.86	98.94	98.87	1.14	4.47	4.55	
Общо тримесечни емисии				100 000.00	187 409.79					100 000.00							
BG 30 103 01003	12.02.2001	14.02.2001	14.02.2002	20 000.00	61 610.00	95.16	5.09	5.02	5.01	20 000.00	95.23	95.38	95.29	4.94	4.88	4.87	
BG 30 110 01008	07.05.2001	09.05.2001	09.05.2002	20 000.00	52 400.00	95.13	5.12	5.05	5.05	20 000.00	95.19	95.40	95.28	4.95	4.89	4.88	
Общо едногодишни емисии				40 000.00	114 010.00					40 000.00							
Общо				140 000.00	301 419.79					140 000.00							

Забележка: Съгласно методиката прилагана от МФ доходността на съкровищните бонове се изчислява по следните формули:

$$\text{ДП} = \text{О} / \text{Ц} \times 100$$

където

$$\text{ГД} = \text{ДП} \times n$$

$$\text{ЕГД} = [(1 + \text{ДП}/100)^n - 1] \times 100$$

ДП е доходност до падежа;

О – отстъпка от номинала;

Ц – цена на 100 лв. номинал;

ГД – годишна доходност;

n – брой периоди в 1 година;

ЕГД – ефективна годишна доходност.

Приема се, че годината има 360 дена.

Лихвоносни ДЦК, емитирани по реда на Наредба № 5 на МФ и БНБ (съкровищни облигации)

№	ЕМИСИИ					Предложен от МФ лихвен процент	Предложено количество от МФ		ПОЛУЧЕНИ ПОРЪЧКИ		ОДОБРЕНИ ПОРЪЧКИ				
	Дата на аукциона	Дата на емисията	Дата на отваряне-плащане	Дата на падежа	Дата на лихвени плащания		Общ обем (хил. лв.)	Обем на аукциона (хил. лв.)	Номинална стойност (хил. лв.)	Средна цена на 100 лв. номинал	Номинална стойност (хил. лв.)	Цена на 100 лв. номинал			Средна ефективна годишна доходност %
												Минимална	Максимална	Средна	
BG 20 300 01114	08.01.2001	10.01.2001	10.01.2001	10.01.2003	10.07.2001 10.01.2002 10.07.2002 10.01.2003	6.5	50 000.00	25 000.00	57 800.00	100.56	25 000.00	100.71	101.17	100.86	6.04
BG 20 300 01114*	12.03.2001	10.01.2001	14.03.2001	10.01.2003			25 000.00	64 165.00	102.15	25 000.00	102.23	102.65	102.36		
BG 20 302 01110	09.04.2001	11.04.2001	11.04.2001	11.04.2003	11.10.2001 11.04.2002 11.10.2002 11.04.2003	6.5	50 000.00	25 000.00	54 800.00	101.54	25 000.00	101.51	102.63	101.88	5.49
Общо двегодишни емисии							100 000.00	75 000.00	176 765.00		75 000.00				
Общо тригодишни емисии							0.00	0.00	0.00		0.00				
BG 20 301 01112	22.01.2001	24.01.2001	24.01.2001	24.01.2006	24.07.2001 24.01.2002 24.07.2002 24.01.2003 24.07.2003 24.01.2004 24.07.2004 24.01.2005 24.07.2005 24.01.2006	9.0	60 000.00	20 000.00	95 924.14	100.78	20 000.00	101.24	103.23	101.65	8.59
BG 20 301 01112*	26.02.2001	24.01.2001	28.02.2001	24.01.2006				20 000.00	87 276.00	104.50	20 000.00	105.17	106.50	105.46	
BG 20 301 01112*	26.03.2001	24.01.2001	28.03.2001	24.01.2006				20 000.00	70 430.00	106.81	20 000.00	107.28	109.62	107.95	

(продължава)

(продължение)

№	ЕМИСИИ					Предпо- жен от МФ лихвен процент	Предложено количество от МФ		ПОЛУЧЕНИ ПОРЪЧКИ		ОДОБРЕНИ ПОРЪЧКИ				
	Дата на аукционна емисията	Дата на отваряне- плащане	Дата на падежа	Дата на лихвени плащания	Дата на МФ		Общ обем (хил. лв.)	Обем на аукционна (хил. лв.)	Номинална стойност (хил. лв.)	Средна цена на 100 лв. номинал	Номи- нална стойност (хил. лв.)	Цена на 100 лв. номинал		Средна ефективна годишна доходност %	
											Мини- мална	Макси- мална	Средна		
BG 20 303 01118	23.04.2001	25.04.2001	25.04.2006	25.10.2001	25.04.2002	8.0	60 000.00	20 000.00	55 846.00	102.16	20 000.00	102.55	104.37	103.61	7.13
				25.04.2002											
				25.10.2002											
				25.04.2003											
				25.10.2003											
				25.04.2004											
				25.10.2004											
				25.04.2005											
				25.10.2005											
				25.04.2006											
BG 20 303 01118*	21.05.2001	25.04.2001	23.05.2001	25.04.2006			20 000.00	60 050.00	104.54	20 000.00	104.83	105.91	105.09		
Общо петгодишни емисии							120 000.00	100 000.00	369 526.14		100 000.00				
Общо							220 000.00	175 000.00	546 291.14		175 000.00				

Забележка: Съгласно прилаганата от МФ методика ефективната годишна доходност се изчислява по вградената в MICROSOFT EXCEL функция за доход.
* Цените включват натрупаната лихва към датата на отварянето на емисията. По тази причина не се публикува средна ефективна годишна доходност.

През май за участие в приватизацията са продадени държавни дългосрочни облигации, емитирани по реда на чл. 5 от ЗУНК, за 8.8 хил. щ. д. Сключена е една сделка за прехвърляне на ДЦК по сметка на МФ като платежно средство в приватизационни сделки за 8800 щ. д.

През месеца няма сключени сделки за прехвърляне на ДЦК по сметка на МФ, емитирани на основание чл. 4 от ЗУНК (емисия № 98 от 1993 г.) и ПМС № 186 от 1993 г. (емисия № 99 от 1993 г.).

През май са продадени държавни дългосрочни облигации, емитирани по реда на чл. 4 и 5 от ЗУНК на основание чл. 1 от Наредбата за реда за използване на държавните дългосрочни облигации, емитирани по реда на ЗУНК, за погасяване на задълженията към държавата, възникнали по реда на същия закон (обн., ДВ, бр. 12 от 3 февруари 1995 г.) съответно за 4 хил. лв. и 49 хил. щ. д., които се считат за падежирани.

Графика 23

**Динамика на цените на ДЦК, емитирани по реда на чл. 4 и 5 от ЗУНК,
продадени на фирми и граждани за участие в приватизацията**



**Обем на държавните дългосрочни облигации, използвани като
платежно средство в приватизационни сделки**

	Година	I	II	III	IV	V	VI	VII	VIII	IX	X	XI	XII	Общо
I. ДЦК в левове (хил. лв.)	1994					19.20	0.10	501.40	110.70	177.00	76.70	609.80	28.30	1523.20
	1995	88.20	257.20	65.00	35.50	143.60	132.40	262.90	148.90	59.80	54.90	242.50	354.90	1845.80
	1996	5.70	53.90	16.50	113.90	16.60	147.80	19.90	46.00	121.30	309.60	541.20	1151.20	2543.60
	1997	210.70	1374.90	114.90	1259.35	4354.90	744.30	500.80	175.00	209.10	184.50	135.60	144.70	9408.75
	1998	3916.30	17.18	238.60	13.70	60.00	90.72	27.30	3.96	0.00	11.47	0.00	0.00	4379.23
	1999	0.00	0.00	0.00	0.00	0.00	0.00	0.00	0.00	0.00	0.00	0.00	0.00	0.00
	2000	0.00	0.00	0.00	6.90	0.00	0.00	0.00	0.00	0.00	0.00	0.00	0.00	6.90
	2001	2.79	0.00	0.00	0.00	0.00								2.79
II. ДЦК в щатски долари (млн. щ. д.)	1994													
	1995						0.80	0.10	0.10	0.90	1.70		3.90	7.50
	1996	0.18	0.23	0.32	2.22	0.04	2.47	0.20	2.21	0.22	4.29	1.22	0.76	14.37
	1997	4.96	0.68	4.10	0.11	1.54	1.41	6.22	1.73	3.86	2.63	2.15	10.26	39.64
	1998	31.50	4.79	11.00	13.00	13.15	10.59	5.18	13.78	4.77	3.60	4.55	2.81	118.72
	1999	9.50	1.61	5.34	0.67	0.61	0.21	0.66	0.03	0.04	2.00	0.03	0.04	20.74
	2000	0.016	0.010	0.010	0.010	0.030	0.010	0.040	0.005	0.002	0.005	0.003	0.003	0.144
	2001	0.003	0.000	0.015	0.044	0.009								0.071
III. ДЦК в евро (хил. евро)	1999							0.00	2.79	0.00	0.00	0.00	0.00	2.79
	2000	0.00	4.05	0.00	0.00	0.00	0.00	0.00	0.00	0.00	0.00	0.00	0.00	4.05
	2001	0.00	0.00	0.00	0.00	0.00								0.00

- Забележки:**
1. ДЦК в левове включват държавните дългосрочни облигации, емитирани по реда на чл. 4 от ЗУНК, на постановления на Министерския съвет № 186 от 1993 г. и № 3 от 1994 г.
 2. ДЦК в щатски долари са държавните дългосрочни облигации, деноминирани в щатски долари и емитирани по реда на чл. 5 от ЗУНК.
 3. ДЦК в евро са държавните дългосрочни облигации от емисия № 400 от 1999 г., деноминирани в евро и емитирани на основание § 10 от Преходните и заключителни разпоредби на ЗДБ на РБ за 1999 г.

5

ПЪРВИЧНИ ДИЛЪРИ НА ДЦК И СТРАНИЦИ НА REUTERS ЗА КОТИРОВКИ НА ДЦК

На основание чл. 4, ал. 1 от Наредба № 5 на МФ и БНБ министърът на финансите и управителят на БНБ утвърдиха първичните дилъри на държавни ценни книжа, както следва:

ЗА ПЕРИОДА 1 ЯНУАРИ – 30 ЮНИ 2001 г.

БАНКА ДСК ЕАД	SSBG 01-03
БНП ПАРИБА (БЪЛГАРИЯ) АД	BSBD 01-03
БУЛБАНК АД	BGTB 01-03
БУЛБРОКЪРС АД	BULB 01-03
БЪЛГАРСКА ПОЩЕНСКА БАНКА АД	BPBB 01-03
ДЗИ ИНВЕСТ АД	SIIB 01
ЕВРОБАНК АД	EBSF 01-03
ЕВРОФИНАНС АД	EUFI 01-03
ЕЛАНА АД	ELAN 01-03
ИНГБАНК Н. В.	INBS 01-03
НЕФТИНВЕСТБАНК АД	OBBG 01-03
ОБЕДИНЕНА БЪЛГАРСКА БАНКА АД	UBBB 01-03
ОБЩИНСКА БАНКА АД	SMBK 01-03
ПЪРВА ИНВЕСТИЦИОННА БАНКА АД	BFIB 01-03
РАЙФАЙЗЕНБАНК (БЪЛГАРИЯ) АД	RBBS 01-03
РОСЕКСИМБАНК АД	REBS 01
СЖ ЕКСПРЕСБАНК АД	EBVB 01
СТОПАНСКА И ИНВЕСТИЦИОННА БАНКА АД	RIBB 01-03
ТБ БИОХИМ АД	CBBB 01-03
ТБ БЪЛГАРИЯ-ИНВЕСТ	BGIN 01-03

**НЕПЪРВИЧНИ ДИЛЪРИ НА ДЦК, НА КОИТО БНБ ВОДИ
РЕГИСТРИ ПО РЕДА НА § 6 ОТ ДОПЪЛНИТЕЛНИТЕ
РАЗПОРЕДБИ НА НАРЕДБА № 5 НА МФ И БНБ**

СИТИБАНК Н. А.	CSOF
ТЪ ХЕБРОС АД	AGBG 01-03
ЦЕНТРАЛНА КООПЕРАТИВНА БАНКА АД	SCCB 01-03
ЮНИОНБАНК АД	UNBS 01-03
ОБОБЩЕНИ СТРАНИЦИ ЗА КОТИРОВКИ	BGTSY= BGZUNK= BGTSYM=
БНБ – страници с информация за междубанковия пазар на ДЦК	BGBNB 5 BGBNB 6 BGBNB 9
БНБ – страници с информация за среднопретеглени цени на търгувани емисии ДЦК	BGBNB 10 BGBNB 11 BGBNB 12 BGBNB 13

**ПИСМО НА БНБ № 22-1700-4619 ОТ 29 МАЙ 2001 г.
ОТНОСНО ПОДПИСКА ЗА ЗАМЯНА НА ДЪРЖАВНИ
ДЪЛГОСРОЧНИ ОБЛИГАЦИИ, ЕМИТИРАНИ ПО ЗУНК,
ДЕНОМИНИРАНИ В ЩАТСКИ ДОЛАРИ, С ЕМИСИЯ
ДЪРЖАВНИ ДЪЛГОСРОЧНИ ОБЛИГАЦИИ,
ДЕНОМИНИРАНИ В ЕВРО**



До
търговските банки и
инвестиционните посредници –
първични дилъри на ДЦК

Уведомяваме ви, че Министерството на финансите на основание §11 от Преходните и заключителни разпоредби на Закона за държавния бюджет на Република България за 2001 г. (ДВ, бр.108/2000 г.) и Наредба № 5 на МФ и БНБ за условията и реда за емитиране, придобиване и изплащане на безналични ДЦК (обн., ДВ, бр. 89/1998 г., изм. и доп., ДВ, бр.106/3.12.1999 г. и ДВ, бр. 8/2000 г.) обявява подписка за замяна на държавни дългосрочни облигации от емисия № ВГ 2009794228 (емитирани на основание чл. 5 от Закона за уреждане на необслужваните кредити, договорени до 31.12.1990 г.), деноминирани в щатски долари, с емисия държавни дългосрочни облигации, деноминирани в евро, при следните условия, определени с писмо № 17-00-0462/28.05.2001 г.:

1. Начало на подписката:	07. 06.2001 г.
2. Краен срок на подписката:	26. 06.2001 г. – 17:00 ч.
3. Дата на замяна:	02. 07.2001 г.
4. Минимално количество за участник:	100 000 щ. д. номинал
5. Кратност на номинала:	Кратен на 1000 щ. д.
6. Замяната се извършва по регистъра, воден от БНБ, без разплащателни операции.	
7. Конверсионен курс:	Щатски долар/лев/евро по обявените от БНБ курсове два работни дни преди датата на замяна
8. Закръгляване на разлики при замяната:	Разликите се закръгляват до 1 евро в посока нагоре. БНБ служебно удържа на 2 юли левовата равностойност на разликата при закръгляването от разплащателната сметка на първичния дилър, подал съответните поръчки.
9. Условия на емисия ДЦК в евро:	Периодично обявяване на подписка за замяна един път годишно с дата на замяна 1 юли. Номиналът на емисията ще се увеличава всяка година с размера на записаните ДЦК от проведената нова подписка.
• № на емисията:	BG 2040099223
• Вид валута:	евро
• Купюрност :	1 евро
• Форма:	безналични, свободно прехвърляеми;
• Дата на емисия:	01.07.1999 г.
• Дата на падеж:	01. 01. 2019 г.
• Погасителни вноски:	20 равни годишни погасителни вноски за времето до падежа, изплащани на 1 януари всяка година;
• Дати на лихвени плащания:	лихва, изплащана два пъти годишно – на 1 юли и на 1 януари;

<ul style="list-style-type: none"> • Размер на лихвата: 	6-месечен EURIBOR, действащ за предходния лихвен период, като размерът на лихвения купон се обявява от министъра на финансите до три дена след началото на всеки лихвен период;
<ul style="list-style-type: none"> • Лихвена база: 	30/360;
<ul style="list-style-type: none"> • Плащания на лихви и погашения: 	в левове, по официалния валутен курс на лева към еврото, определен от БНБ за деня на плащане;
<ul style="list-style-type: none"> • Разплащания по сделки: 	в левове, по официалния валутен курс на лева към еврото, определен от БНБ за деня на плащане;
<ul style="list-style-type: none"> • Приложимост на Наредба № 5 на МФ и БНБ за условията и реда за емитиране, придобиване и изплащане на безналични държавни ценни книжа 	
<ul style="list-style-type: none"> • Емисия BG 2040099223, деноминирана в евро, има статута на емисия BG 2009794228 (емитирана на основание чл. 5 от Закона за уреждане на необслужваните кредити, договорени до 31.12.1990 г.), деноминирана в щатски долари. 	
10. Участници в замяната:	Могат да участват всички местни и чуждестранни лица, притежатели на ДЦК от емисия BG 2009794228.

Допълнителни условия на подписката

1. Участието в подписката се извършва по телекс, изпратен до БНБ, управление „Фискални услуги“, дирекция „Прогнози и управление на касовите потоци на държавния бюджет“ – телекси № 22 751, 24 090, 24 091 до крайния срок на приключване на подписката. Телексът се изпраща от първичните дилъри на ДЦК, включително и за участието в подписката на техни клиенти – непървични дилъри, физически и юридически лица, в т. ч. и за чуждестранни лица.

2. Всеки участник трябва да притежава държавните ценни книжа, с които участва в подписката, към датата на изпращане на телекса, с който се заявява участието в подписката. Ценните книжа, заявени в подписката, не трябва да бъдат блокирани в полза на друго лице.

3. Участниците в подписката декларират, че държавните ценни книжа не са блокирани и подадените поръчки са неотменяеми.

4. Първичните дилъри приемат на съхранение от своите клиенти – физически и юридически лица, сертификата за собственост на ДЦК, които са заявени за замяна в подписката.

5. БНБ извършва регистрирането на емисията, деноминирана в евро, и уведомява първичните дилъри за придобитите от тях и техни клиенти ДЦК след получаване на писмено потвърждение от Министерството на финансите. Резултатите се обявяват от БНБ до 16:00 ч на предходния работен ден преди извършване на замяната (на 29.06.2001 г.). Регистрирането на ДЦК от емисията в евро се извършва на 2 юли.

6. На основание съобщение от БНБ първичните дилъри вписват във водените от тях регистри придобитите ДЦК в евро и уведомяват за това своите клиенти.

7. Първичните дилъри издават на своите клиенти, записали ДЦК от емисията в евро, сертификат за собственост на ДЦК от тази емисия.

8. Сертификатът за собственост на ДЦК, които са били заменени, се обезсилва от първичния дилър с щемпел „невалиден“.

9. Всички вписвания върху сертификата се отразяват както върху оригиналния, така и на неоригиналния екземпляр на сертификата, който се съхранява при първичния дилър.

Молим, първичните дилъри на ДЦК да уведомят своите клиенти – непървични дилъри, физически и юридически лица, в т. ч. и чуждестранни лица, държатели на ДЦК от емисия BG 2009794228 за настоящата подписка.

Издание на Българската народна банка
Управление „Фискални услуги“, тел. 9145-1486
1000 София, пл. „Княз Александър Батенберг“ № 1
Телефон: 91459
Телекс: 24090, 24091
Факс: 980 2425, 980 6493
Предпечатна подготовка: „Печатни издания на БНБ“
Печат и книговезко изпълнение: Полиграфична база на БНБ