



ЮНИ

**Вторичен
пазар на
държавни
ценни
книжа**

2001

Използвани съкращения

БФБ – Българска фондова борса

ДЦК – държавни ценни книжа

ГДЦК – гаранционни държавни ценни книжа

ЗДБ – Закон за държавния бюджет

ЗДЗВСТБ – Закон за държавна защита на влогове и сметки в търговските банки, за които БНБ е поискала откриване на производство по несъстоятелност

ЗОЗ – Закон за особените залози

ЗУНК – Закон за уреждане на необслужваните кредити, договорени до 31 декември 1990 г.

МФ – Министерство на финансите

ОЛП – основен лихвен процент

DISCs (Discount Bonds) – облигации с отстъпка

FLIRBs (Front-Loaded Interest Reduction Bonds) – облигации с първоначално намалени лихви

IABs (Interest Arrears Bonds) – облигации за неплатени лихви

© Българска народна банка, 2001

ISSN 1311-0020

Материалите са получени за редакционна обработка на 6 юли 2001 г.

Информацията, публикувана в бюлетина, може да се ползва без специално разрешение, единствено с изричното позоваване на източника.

1	Обзор на междубанковия пазар на ДЦК _____	5
2	Инвестиции на небанкови финансови институции, фирми и граждани в ДЦК _____	18
3	Държавни ценни книжа в обращение	
	Емисии на скотови съкровищни бонове _____	27
	Емисии на съкровищни облигации _____	29
	Гаранционни държавни ценни книжа _____	34
	ДЦК, емитирани за уреждане на необслужваните кредити на държавни предприятия към банките _____	35
	ДЦК, деноминирани в евро _____	36
	ДЦК, емитирани през 2001 г. _____	37
4	Продажби на ДЦК за участие в приватизационни сделки _____	40
5	Първични дилъри на ДЦК и страници на Reuters за котировки на ДЦК _____	42

От декември 1999 г. страницата на БНБ в Интернет – www.bnb.bg, съдържа всекидневен бюлетин с информация за първичния и вторичния пазар на ДЦК.

За допълнителна информация, свързана с абонамента и ползването на бюлетина, звънете на тел. 9145 1304.

От януари 2000 г. в същата страница под рубриката „Фискални услуги“ е включена информация за дейността, която БНБ изпълнява като фискален агент на правителството и официален депозитар на държавата в следните основни раздели:

- създаване и поддържане на електронна система за регистриране и търговия на безналични ДЦК;
- автоматизирана система за регистриране, обслужване и управление на външния дълг;
- информационно обслужване на касовото изпълнение на консолидирания държавен бюджет и на фискалния резерв.

От март 2000 г. в рубриката могат да се намерят правилата за дейността на БНБ по вписване на обстоятелства, свързани с учредяването на залог на безналични ДЦК по реда на чл. 18, ал. 3 от Закона за особените залози и приложенията към тях.

За допълнителна информация и консултации за попълване на необходимите документи – тел. 987 14 11 и 9145 1486.

Междубанков пазар на ДЦК, емитирани по реда на Наредба № 5

През юни 2001 г. са регистрирани 277 сделки (вкл. броят и обемът на обратните репо сделки) между финансови институции за покупко-продажба на ДЦК, емитирани за финансиране на бюджетния дефицит, с обща номинална стойност 294 160.8 хил. лв., което е намаление спрямо същия период на миналата година с 51.18% (графика 1).

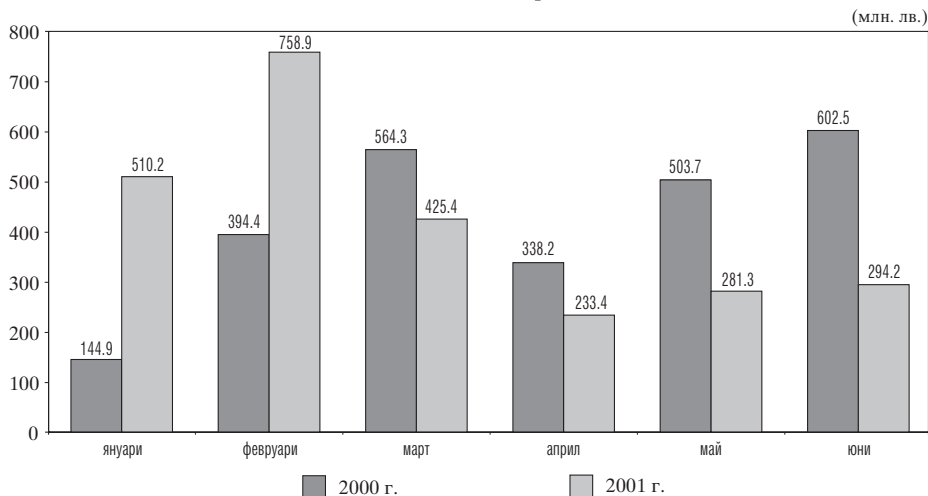
Общият обем на сделките на вторичния междубанков пазар с ДЦК, емитирани по Наредба № 5, без обема

на обратните репо сделки, възлиза на 231 306.2 хил. лв., което е 35.39% по-малко спрямо юни 2000 г. В структурно отношение сделките с ДЦК са, както следва: тримесечни – за 17 414.4 хил. лв., дванадесетмесечни – за 3937 хил. лв., двегодишни – за 126 935.6 хил. лв. и до седем години – за 83 019.2 хил. лв., което показва, че най-голям е интересът към двегодишните съкровищни облигации (графика 2).

През юни обемът на сделките за сметка на клиенти по реда на чл. 20 бе в размер на 10 962.7 хил. лв., което е увеличение с 80.55% в сравнение с

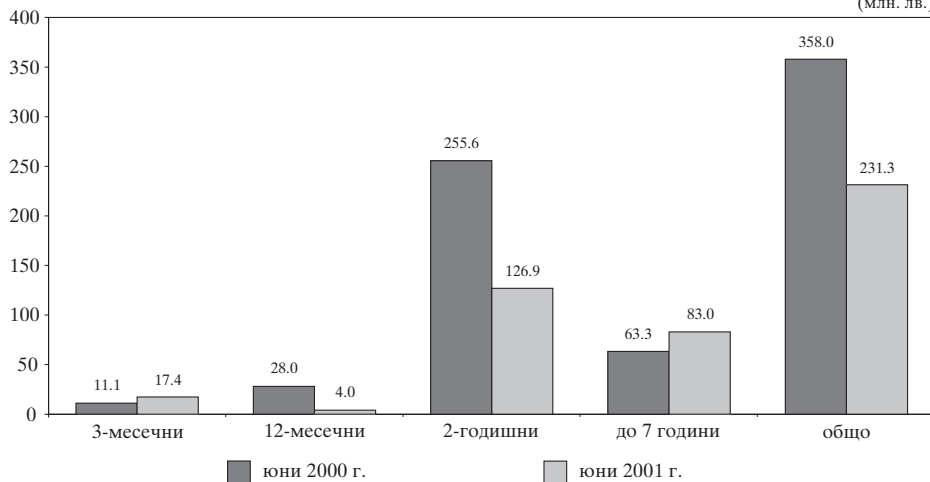
Графика 1

Обем на сделките с ДЦК, емитирани за финансиране на бюджетния дефицит



**Структура на сделките с ДЦК, емитирани за финансиране
на бюджетния дефицит**

(млн. лв.)



предходния месец. По реда на чл. 21 бяха регистрирани сделки за 1895 хил. лв. Нарастването спрямо май е повече от 4 пъти. Обемът на сключените сделки между първични и непървични дилъри по реда на чл. 14 също отбеляза увеличение и е на стойност 62 483 хил. лв. (13.99%), в т. ч. 1500 хил. лв. са одобрените поръчки на аукционите на ДЦК за сметка на непървични дилъри.

**Междубанков пазар на ДЦК,
емитирани в резултат на
структурната реформа**

През юни с ДЦК, емитирани в резултат на структурната реформа, деноминирани в щатски долари, са регистрирани 50 сделки между финан-

сови институции с обща номинална стойност 37.7 млн. щ. д. Сключени са 32 сделки за окончателна продажба в размер на 22.2 млн. щ. д., 2 репосделки за 1.8 млн. щ. д., 16 сделки на стойност 13.7 млн. щ. д. за сметка на клиенти (по чл. 14, 20 и 21).

С валутни ДЦК, деноминирани в евро, са сключени 7 сделки за 4.7 млн. евро и с ДЦК в левове 2 сделки за 0.4 млн. лв.

По реда на чл. 14, ал. 6 от Наредба № 5 са сключени 28 сделки в размер на 23 млн. щ. д. и 1 сделка за 0.2 млн. лв.

През юни обемът на търговията с валутни ЗУНК облигации се увеличи спрямо предходния месец с 23.20%. И през този месец основен пазарен дял заемат сделките за окончателна по-

купко-продажба – увеличението им спрямо май е 4.1 млн. щ. д. (22.65%). Среднодневните обороти на търговията през месеца бяха за 2.9 млн. щ. д. Цените, по които се търгуваха валутните ЗУНК облигации на междубанковия пазар през месеца, продължиха да нарастват. Среднопретеглената цена за месеца бе 76.22 щ. д. на 100 щ. д. номинал.

Репосделки с ДЦК на междубанковия пазар

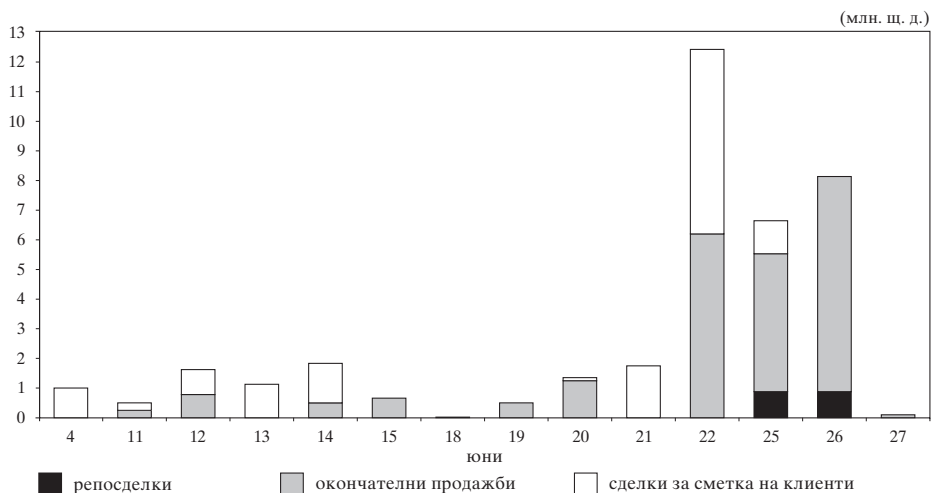
През юни на вторичния междубанков пазар се наблюдава неравномерно движение в обема на репосделките (графика 5). Най-голям е обе-

мът на сключените сделки на 8 юни, като на тази дата се наблюдава намаляване на обема по междубанковите депозити.

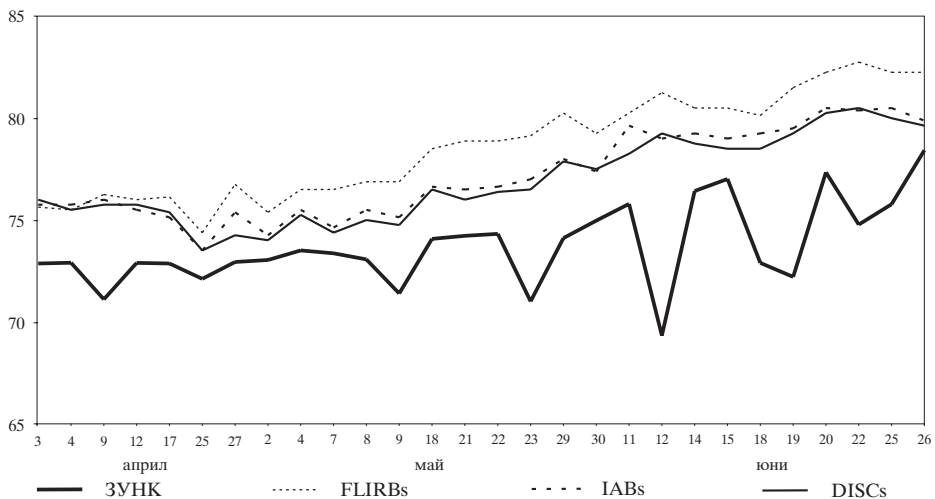
През месеца доходността на репосделките с ДЦК значително се колебае. Наблюдава се рязко повишаване на средната срочност в дни. През юни доходността на репосделките с ДЦК със срок един, три и седем дена и до един месец е по-висока в сравнение с тази по междубанковите депозити със същия срок. През месеца доходността по репосделките със срок до седем дена и до един месец е по-висока от среднопретегления ОЛП за месеца (графика 6).

Графика 3

Обем на сделките на междубанковия пазар с ДЦК, деноминирани в щатски долари

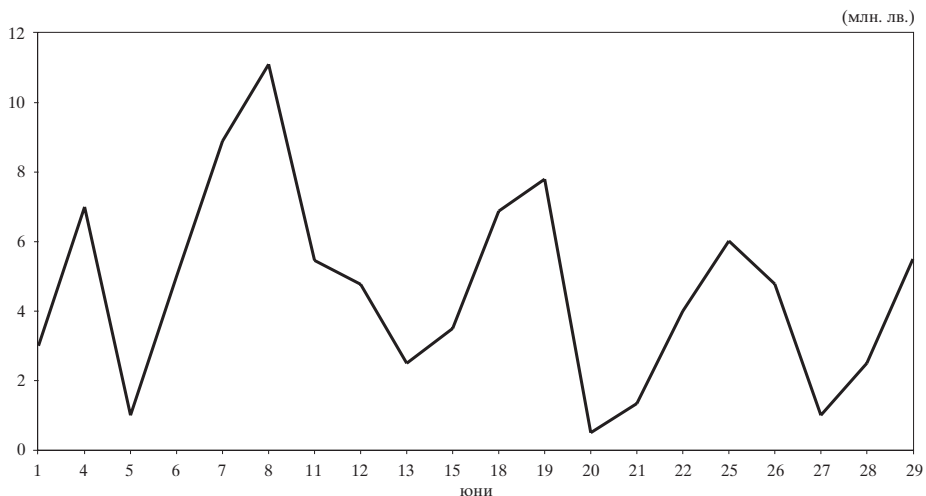


**Динамика на цените на междубанковия пазар на деноминираните
в щатски долари ДЦК, емитирани по ЗУНК,
и на българските брейдиоблигации***



* За брейдиоблигациите са използвани котировки „продава“ на Reuters.

Обем на репосделките на вторичния междубанков пазар



**Цени на регистрираните сделки с ДЦК, деноминирани в
щатски долари, емитирани по реда на чл. 5 от ЗУНК**

(ш. д.)

Дата юни	Цена		
	минимална	максимална	среднопретеглена
1	-	-	-
4	-	-	-
5	-	-	-
6	-	-	-
7	-	-	-
8	-	-	-
11	75.79	75.79	75.79
12	65.80	76.81	69.33
13	-	-	-
14	76.42	77.05	76.43
15	77.01	77.50	77.01
18	68.34	77.44	72.89
19	67.81	76.60	72.21
20	77.26	77.36	77.34
21	-	-	-
22	59.25	78.32	74.77
25	73.64	78.35	75.77
26	78.00	79.17	78.42
27	75.29	75.29	75.29
28	-	-	-
29	-	-	-
за месеца	59.25	79.17	76.22

Забележка: Информацията се базира на регистрираните в регистъра, воден в БНБ, окончателни сделки (със и без движение по разплащателните сметки), както и сделките с ДЦК, регистрирани през текущия месец, за участие в приватизацията.

Котировки на българските брейдиоблигации*

(ш. д.)

Дата юни	DISCs		FLIRBs		IABs	
	Продава	Купува	Продава	Купува	Продава	Купува
1	77.13	76.50	79.63	78.88	77.63	76.63
4	78.50	78.00	79.75	79.25	79.13	78.13
5	78.63	78.00	81.25	80.63	79.13	78.13
6	78.63	77.75	81.50	80.38	79.25	78.25
7	78.25	77.75	80.50	80.00	79.00	78.00
8	78.75	78.00	81.50	80.75	79.50	78.50
11	78.25	77.75	80.25	79.75	79.63	78.75
12	79.25	78.50	81.25	80.25	79.00	78.00
13	78.00	77.50	80.63	80.13	79.00	77.75
14	78.75	78.25	80.50	80.00	79.25	78.25
15	78.50	78.00	80.50	80.00	79.00	78.00
18	78.50	78.00	80.13	79.63	79.25	78.00
19	79.25	78.75	81.50	80.63	79.50	78.50
20	80.25	79.50	82.25	81.50	80.50	79.63
21	80.13	79.63	82.13	81.63	80.75	79.75
22	80.50	79.75	82.75	81.63	80.38	79.38
25	80.00	79.50	82.25	81.75	80.50	79.50
26	79.63	78.25	82.25	80.75	79.88	78.88
27	79.75	79.25	81.63	81.13	80.13	79.13
28	79.88	79.13	81.88	80.88	80.00	79.00
29	79.38	78.38	81.38	80.88	79.50	78.50

* Използвани са котировки на Reuters.

Обем и структура на сделките с ДЦК на вторичния междубанков пазар през юни

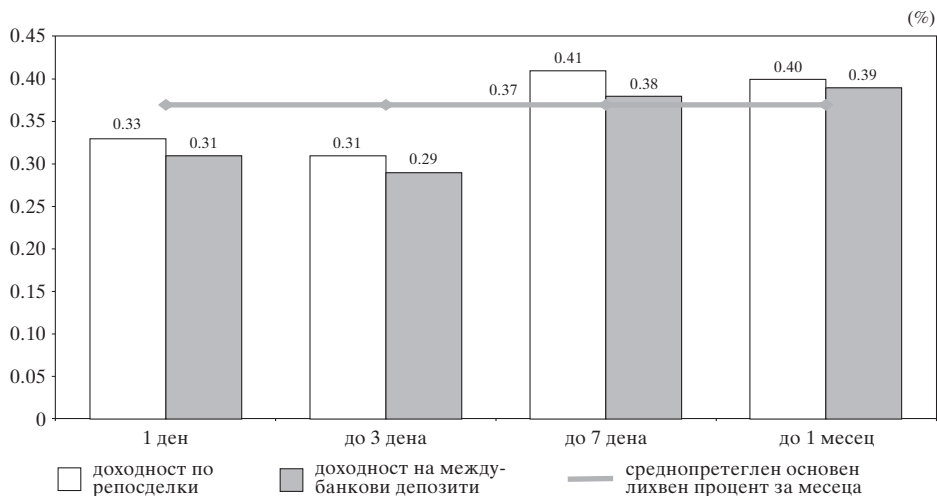
1. Обем на сделките с ДЦК, деноминирани в левове (номинална стойност в млн. лв.)	231.51
– репосделки*	92.02
– окончателни продажби	139.49
– приватизационни сделки	-
2. Обем на сделките с ДЦК, деноминирани в щатски долари и евро (номинална стойност в млн. лв.)	60.17
– репосделки*	3.52
– окончателни продажби	56.64
– приватизационни сделки	0.01
3. Брой на сделките на вторичния междубанков пазар	237
– репосделки**	63
– окончателни продажби	172
– приватизационни сделки	2
4. Средна сročност на репосделките на вторичния междубанков пазар (в дни)	10.00
5. Средна месечна доходност (проста лихва) по репосделките, склучени на вторичния междубанков пазар в зависимост от сročността (%)	
1 ден	0.33
2 – 3 дена	0.31
4 – 7 дена	0.41
до 1 месец	0.40

* Не е включен обемът на обратните репосделки.

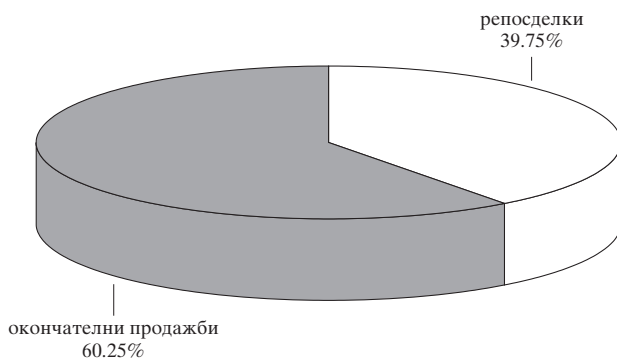
** Не е включен броят на обратните репосделки.

Графика 6

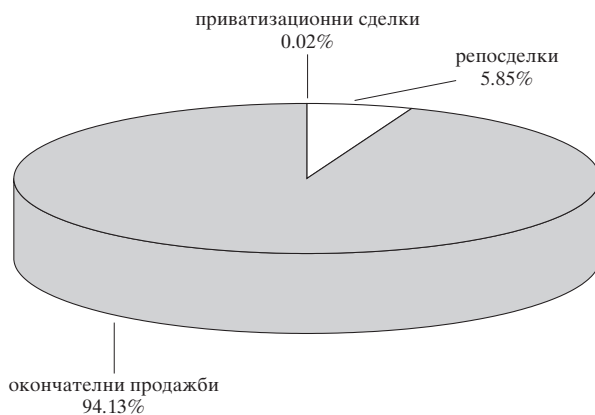
Доходност по репосделки с ДЦК и лихвен процент по междубанковите депозити на месечна база (юни)



Структура на сключените на вторичния междубанков пазар през юни сделки с ДЦК, деноминирани в левове



Структура на сключените на вторичния междубанков пазар през юни сделки с ДЦК, деноминирани в щатски долари и евро



**Обем и доходност на депозитите
на междубанковия пазар и репосделките с ДЦК**

	1 ден		от 2 до 3 дена		от 4 до 7 дена		от 8 до 30 дена		над 30 дена		Общо
	обем	доход	обем	доход	обем	доход	обем	доход	обем	доход	обем
01.06.2001											
Депозити			51 140	3.27	5 100	4.60					56 240
Репосделки			2 000	3.35	1 000	5.27					3 000
04.06.2001											
Депозити	40 200	3.55	7 500	3.67	9 500	4.36	10 500	4.60			67 700
Репосделки	7 000	3.88									7 000
05.06.2001											
Депозити	53 400	3.74	2 500	4.42	10 192	4.43					66 092
Репосделки					1 000	4.66					1 000
06.06.2001											
Депозити	53 000	3.83			3 125	4.67	1 500	4.95			57 625
Репосделки	5 005	4.00									5 005
07.06.2001											
Депозити	69 366	4.05			562	4.90			2 080	5.00	72 008
Репосделки	4 000	4.06			1 516	4.87	1 379	4.35	2 000	4.77	8 895
08.06.2001											
Депозити			58 200	4.05	6 000	4.17			3 000	5.23	67 200
Репосделки	10 006	3.95							1 100	4.87	11 106
11.06.2001											
Депозити	52 121	4.22			7 200	4.76	1 500	5.20			60 821
Репосделки	5 006	4.32			453	5.07					5 459
12.06.2001											
Депозити	67 857	3.93			6 004	4.80	500	5.10			74 361
Репосделки	4 000	4.10					770	5.17			4 770
13.06.2001											
Депозити	59 006	4.15			3 125	4.97					62 131
Репосделки					1 500	4.31	1 000	4.87			2 500
14.06.2001											
Депозити	65 636	3.96			2 062	4.73			1 050	4.94	68 748
Репосделки											-
15.06.2001											
Депозити			66 980	3.87	2 360	4.82					69 340
Репосделки			3 500	3.95							3 500
18.06.2001											
Депозити	55 230	3.83			7 300	4.89	1 000	5.00			63 530
Репосделки	4 000	4.05			1 000	4.97	1 880	4.73			6 880
19.06.2001											
Депозити	56 680	3.94			14 992	4.80					71 672
Репосделки	4 000	4.00			2 000	5.07	1 800	5.07			7 800
20.06.2001											
Депозити	55 200	3.80	1 000	3.80	3 125	4.92					59 325
Репосделки			500	3.75							500
21.06.2001											
Депозити	44 750	3.70			5 500	4.21			1 500	5.03	51 750
Репосделки									1 338	5.02	1 338

(продължава)

(продължение)

	1 ден		от 2 до 3 дена		от 4 до 7 дена		от 8 до 30 дена		над 30 дена		Общо
	обем	доход	обем	доход	обем	доход	обем	доход	обем	доход	обем
22.06.2001											
Депозити			56 400	3.33	4 000	3.52	300	4.70			60 700
Репосделки			4 000	3.60							4 000
25.06.2001											
Депозити	42 800	3.21	9 500	3.15	12 300	4.75	1 000	4.50			65 600
Репосделки	2 018	3.24					4 000	4.77			6 018
26.06.2001											
Депозити	70 753	3.08			12 250	4.73	500	4.90	1 000	5.05	84 503
Репосделки			2 000	4.77	2 000	4.87	780	5.07			4 780
27.06.2001											
Депозити	81 403	3.18	3 500	3.20	7 635	4.58	1 000	4.90	5 000	5.09	98 538
Репосделки							1 000	5.07			1 000
28.06.2001											
Депозити	58 303	2.90			6 110	4.54			4 450	4.42	68 863
Репосделки	2 500	3.04									2 500
29.06.2001											
Депозити			77 924	2.88	318	4.50	1 000	4.40	2 000	5.39	81 242
Репосделки			5 500	3.18							5 500
Общо за месеца											
Депозити	925 705		334 644		128 760		18 800		20 080		1 427 989
Репосделки	47 535		17 500		10 469		12 609		4 438		92 551

Забележки:

1. Данните за обемите на сключените сделки и депозити са в хил. лв.
2. Обемът на репосделките включва само тези, сключени през текущия ден.
3. Доходността е изчислена на годишна база.
4. Сделките с ДЦК, деноминирани в щатски долари, са в левова равностойност по обявения от БНБ курс на щатския долар в деня на сделката.

**Окончателни продажби на вторичния междубанков пазар на ДЦК
за юни**

Дата	Емисия		Номинал	Валута	Цена на 100/1000
	№	година			
1	316	1999	1 000 000	лева	103.44
	317	1999	2 000 000	лева	102.74
	300	2000	2 000 000	лева	100.33
	300	2001	4 000 000	лева	100.14
4	109	2001	1 095 000	лева	99.26
	320	1999	1 000 000	лева	96.55
	300	2000	1 000 000	лева	100.21
	301	2000	1 500 000	лева	100.21
5	300	2001	2 000 000	лева	100.18
6	111	2001	250 000	лева	99.18
	112	2001	1 142 511	лева	98.90
	139	2000	250 000	лева	99.02
	316	1999	1 000 000	лева	104.00
	325	1999	320 000	лева	103.22
	309	2000	1 200 000	лева	109.86
	309	2000	299 000	лева	110.46
	7	316	1999	720 000	лева
347	1997	2 000 000	лева	103.26	
301	2001	80 000	лева	110.90	
303	2001	204 082	лева	106.07	
8	-	-	-	-	-
11	97	1994	250 000	щ. д.	75.79
	99	1993	198 390	лева	712.50
	111	2001	200 000	лева	99.24
12	97	1994	250 000	щ. д.	76.81
	97	1994	530 000	щ. д.	65.80
13	153	2000	112 000	лева	100.00
	307	2000	500 000	лева	103.84
	307	2000	500 000	лева	107.79
	301	2001	1 500 000	лева	112.05
14	97	1994	1 825	щ. д.	77.05
	97	1994	3 300	щ. д.	77.05
	108	2001	1 100 000	лева	99.70
	316	1999	1 000 000	лева	104.09
	302	2001	1 000 000	лева	102.84
	302	2001	1 000 000	лева	103.18
	305	2000	1 000 000	лева	105.68
	15	97	1994	613	щ. д.
18	97	1994	9 474	щ. д.	77.44
	302	2001	1 000 000	лева	103.16
	309	2000	1 400 000	лева	108.02
	303	2001	300 000	лева	106.33
19	97	1994	250 000	щ. д.	76.60
	153	2000	46 000	лева	100.00
	303	2000	300 000	лева	103.20
	302	2001	1 000 000	лева	103.28

(продължава)

(продължение)

Дата	Емисия		Номинал	Валута	Цена на 100/1000
	№	година			
20	97	1994	250 000	щ. д.	77.26
	325	1999	45 000	лева	111.11
	302	2001	1 000 000	лева	103.20
	301	2000	570 000	лева	107.49
	310	2000	400 000	лева	104.15
	303	2001	90 000	лева	106.43
21	303	2001	1 000 000	лева	103.76
22	97	1994	250 000	щ. д.	78.32
	400	1999	1 000 000	евро	76.89
	108	2001	1 100 000	лева	99.80
	301	2001	1 000 000	лева	112.21
25	97	1994	500 000	щ. д.	78.13
	97	1994	450 000	щ. д.	78.35
	113	2001	350 000	лева	98.97
	300	2000	2 000 000	лева	100.00
26	300	2000	1 000 000	лева	100.00
	306	2000	1 000 000	лева	100.18
27	153	2000	1 032 000	лева	97.92
	327	1999	320 000	лева	103.13
	305	2000	500 000	лева	105.95
	310	2000	1 000 000	лева	105.60
	309	2000	299 000	лева	110.37
28	108	2001	1 390 000	лева	99.82
	108	2001	2 004 200	лева	99.79
	113	2001	402 381	лева	99.02
	302	2001	1 260 000	лева	103.00
	301	2001	1 000 000	лева	112.77
29	-	-	-	-	-

Забележка: Информацията се базира на регистрираните в регистъра, воден в БНБ, окончателни сделки с движение по разплащателните сметки.

Обем на сключените сделки с ДЦК на вторичния пазар и сделки с ценни книжа на Българската фондова борса и извънборсовия пазар

(лв.)

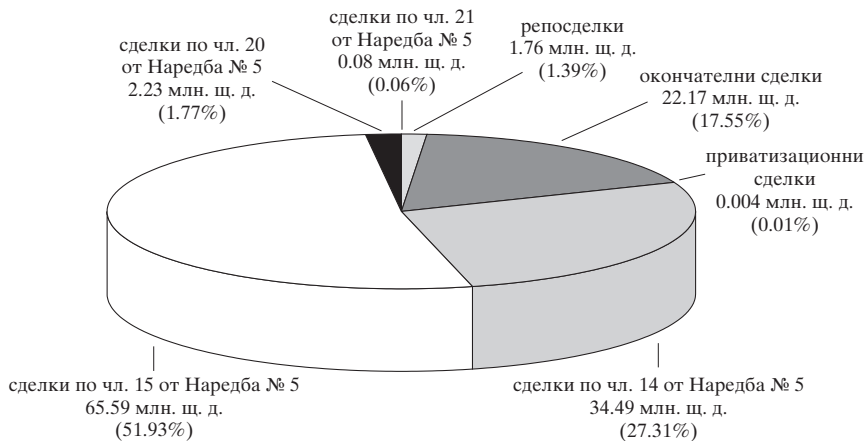
Дата юни	Репосделки	Окончателни сделки	Наредба № 5				Приватизационни сделки	Общо сделки с ДЦК	Сделки с ценни книжа		
			чл. 14	чл. 15	чл. 20	чл. 21			БФБ	Извънборсов пазар	Общо
1	8 000 000.00	12 386 000.00	1 514 000.00	6 691 233.52	-	-	-	28 591 233.52	1 925 096.99	10.00	1 925 106.99
4	12 500 000.00	5 321 000.00	9 128 765.00	5 325 341.34	2 306 950.00	-	-	34 582 056.34	30 129.07	-	30 129.07
5	8 000 000.00	2 495 000.00	1 762 514.76	3 830 200.00	-	-	-	16 087 714.76	58 811.30	-	58 811.30
6	5 005 000.00	10 958 413.00	2 648 531.75	10 285 365.33	2 125 000.00	-	-	31 022 310.08	256 955.01	3 500.00	260 455.01
7	17 380 010.25	3 004 082.00	3 791 829.80	4 383 539.37	-	-	-	28 559 461.42	560 346.45	-	560 346.45
8	17 206 000.00	522 000.00	2 314 000.00	1 762 736.92	1 345 000.00	-	-	23 149 736.92	715 557.57	-	715 557.57
11	15 923 000.00	3 223 807.91	13 088 093.50	3 830 076.60	577 417.50	-	-	36 642 395.51	122 234.39	-	122 234.39
12	10 776 000.00	1 796 028.00	2 080 827.20	6 094 836.76	1 937 496.11	-	-	22 685 188.07	860 783.25	-	860 783.25
13	6 900 000.00	6 269 000.00	9 543 203.00	14 262 209.00	1 924 037.16	-	-	38 898 449.16	8 890.10	-	8 890.10
14	1 515 768.25	9 649 009.25	10 662 426.50	15 343 323.60	1 252 941.00	-	7 555.88	38 431 024.48	14 204.75	-	14 204.75
15	3 500 000.00	2 420 072.40	1 550 000.00	4 970 598.96	-	-	1 411.82	12 442 083.18	1 686 125.71	-	1 686 125.71
18	12 333 000.00	5 742 782.00	6 778 777.00	8 061 830.00	-	-	-	32 916 389.00	32 480.55	-	32 480.55
19	11 800 000.00	2 531 630.00	3 361 884.72	4 104 219.14	150 000.00	-	-	21 947 733.86	1 838 152.90	1 621.20	1 839 774.10
20	4 500 000.00	8 836 320.50	7 393 543.75	16 696 675.50	166 667.00	-	-	37 593 206.75	641 499.61	-	641 499.61
21	3 338 000.00	2 338 000.00	7 122 777.02	10 943 409.00	1 000 000.00	-	-	24 742 186.02	4 151.55	-	4 151.55
22	5 500 000.00	20 190 998.00	30 323 025.50	7 700 658.65	-	171 524.25	-	63 886 206.40	2 758 930.50	-	2 758 930.50
25	11 018 209.60	16 844 809.00	11 267 693.00	127 795 464.35	22 934.20	-	-	166 949 110.15	1 465 924.83	-	1 465 924.83
26	14 549 685.60	18 623 581.72	4 645 321.64	16 943 398.10	721 213.00	-	-	55 483 200.06	113 025.70	-	113 025.70
27	2 000 000.00	6 113 715.00	3 500 000.00	11 215 898.00	333 334.00	-	-	23 162 947.00	242 010.20	-	242 010.20
28	2 500 000.00	11 716 581.00	5 750 000.00	8 998 922.00	2 046 417.00	-	-	31 011 920.00	142 772.31	-	142 772.31
29	11 200 000.00	205 000.00	3 720 000.00	3 433 150.00	391 406.00	1 895 000.00	-	20 844 556.00	39 132.11	-	39 132.11
ОБЩО	185 444 673.70	151 187 829.78	141 947 214.14	292 673 086.15	16 300 812.97	2 066 524.25	8 967.70	789 629 108.68	13 517 214.85	5 131.20	13 522 346.05
Среден обем сделки с ДЦК *								39 481 455.43			

* Обемът е изчислен на база 20 действащи първични дилъри.

- Забележки:**
1. Включена е сумата на одобрените състезателни и несъстезателни поръчки за сметка на фирми и граждани в размер на 7 735 294 лв.
 2. Включена е сумата на одобрените поръчки за участие в аукционите на ДЦК за сметка на непървични дилъри в размер на 1 500 000 лв.
 3. Обемът на репосделките включва обратните репосделки и репосделките, сключени през текущия ден.
 4. Приватизационни сделки са сделките за прехвърляне на ДЦК по сметка на МФ във връзка с използването им като платежно средство в приватизацията.
 5. Сделките с ДЦК, деноминирани в щатски долари, са в левова равностойност по обявения от БНБ курс на щатския долар в деня на сделката.
 6. Информацията за обема на сделките на БФБ и извънборсовия пазар е по пазарна стойност и е предоставена от управление „Банково“.


Графика 9

Обем на сключените на вторичния пазар през юни сделки с ДЦК, деноминирани в щатски долари, емитирани за структурната реформа



Графика 10

Обем на сключените на вторичния пазар през юни сделки с ДЦК, емитирани за финансиране на бюджетния дефицит



Продажби на ДЦК, емитирани по реда на Наредба № 5 на МФ и БНБ, включително от целеви емисии

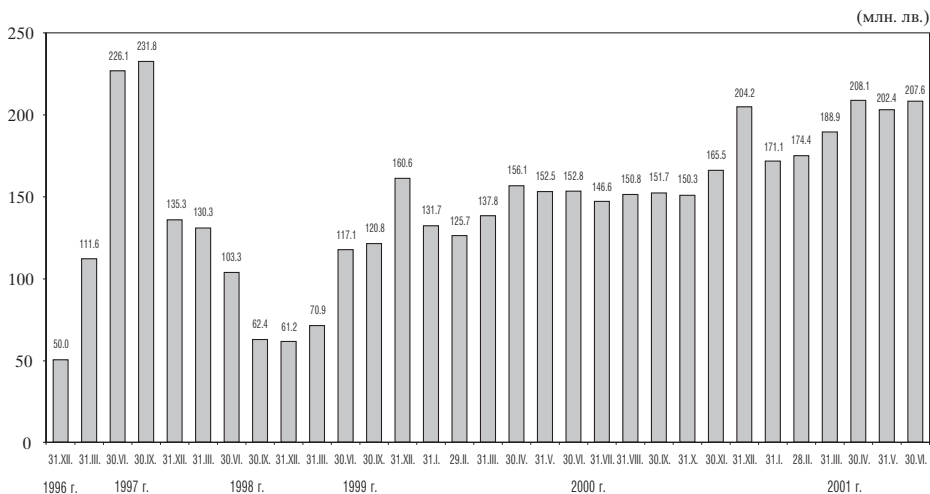
През юни се забелязва увеличение в обема на продадените на небанкови финансови институции, фирми и граждани ДЦК, емитирани за финансиране на бюджетния дефицит. Към 30 юни 2001 г. притежаваните от тях ДЦК, емитирани по реда на Наредба № 5, са в размер на 207 603 хил. лв.

(графика 11), което е с 5217 хил. лв. повече спрямо предходния месец, или с 2.57%. Продадените ДЦК от целеви емисии, предназначени само за физически лица, са в размер на 32 725 хил. лв. (графика 12), което е намаление спрямо май със 126 хил. лв., или с 0.38%.

Продажбите на емитираните през месеца ДЦК по реда на Наредба № 5 са, както следва: тримесечни съкровищни бонове – 9162.9 хил. лв., двего-

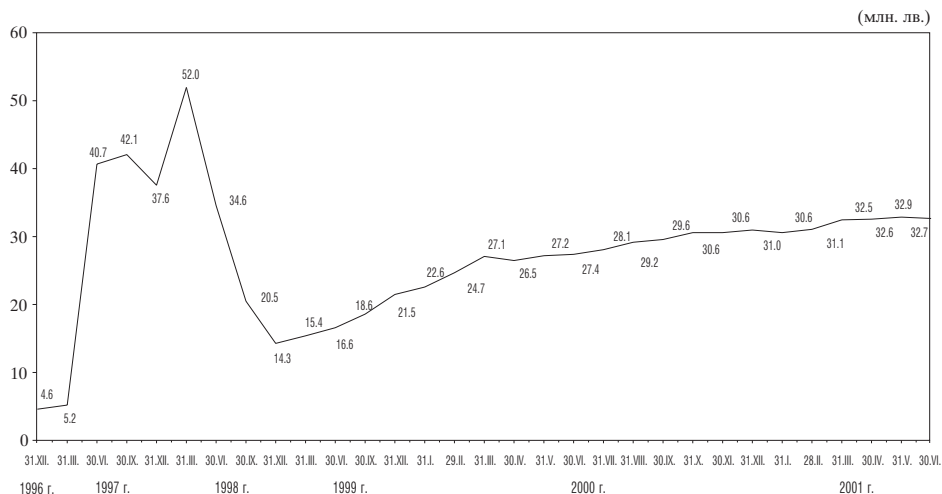
Графика 11

Инвестиции на небанкови финансови институции, фирми и граждани в ДЦК, емитирани по реда на Наредба № 5



Забележка: Данните за юни 2001 г. са предварителни.

Инвестиции в ДЦК от целеви емисии, предназначени за граждани



Забележка: Данните за юни 2001 г. са предварителни.

дишни съкровищни облигации – 7620.5 хил. лв., петгодишни – 11 953.4 хил. лв. В общия обем на продадените през юни ДЦК с най-голям относителен дял са петгодишни съкровищни облигации – 56.61%.

Целеви емисии на държавни ценни книжа, предназначени само за сделки с физически лица

През периода 23 май – 19 юни 2001 г.¹ МФ предложи за продажба две емисии спестовни облигации

¹ Разглежданият период се определя от датата на емисиите и края на емисионните периоди, тъй като всички данни за емисиите се получават и регистрират след приключване на продажбите на дадена емисия. Затова този период не съвпада с календарния месец, а обхваща 2 емисионни периода, или 4 седмици.

ДЦК, предназначени за директна продажба на физически лица, при следните условия:

2-годишни спестовни държавни съкровищни облигации с фиксиран годишен доход под формата на лихвено плащане на всеки 6 месеца, считано от датата на емисията. Последното лихвено плащане се извършва на падежа заедно с номиналната стойност на ДЦК. Годишният лихвен процент на първия лихвен купон е 6%, на втория – 6.5%, на третия – 7% и на четвъртия – 7.5%. Обратното изкупуване на тези облигации започва 6 месеца след емитирането им по цени, определени от емитента. Цената за обратно изкупуване на двегодишните емисии спестовни ДЦК се формира, като за срока от последното лихвено

плащане върху номинала се начислява годишният доход на предходния лихвен купон.

Общият размер на регистрираните през юни продажби от целевите емисии ДЦК, предназначени за физически лица, е 1184.1 хил. лв. номинална стойност, в т. ч. 363.6 хил. лв. реализирани чрез БНБ (графика 13). Наблюдаваното намаление на относителния дял на продадените чрез БНБ ДЦК, предназначени за физически лица, се дължи на преустановената от 1 март 2001 г. дейност по ДЦК в регионалните каси (клонове) на БНБ в страната – Варна, Плевен, Пловдив, Русе и Хасково. Промяната е във връзка с обявената реорганиза-

ция на дейността на клоновата мрежа на централната банка.

Обслужването на физическите лица бе възстановено на 12 март 2001 г. от съответните клонове на Обединена българска банка, които поеха продажбата на държавни ценни книжа от целевите емисии на граждани, поименните регистри на притежателите на сертификати за собственост и последващото им обслужване.

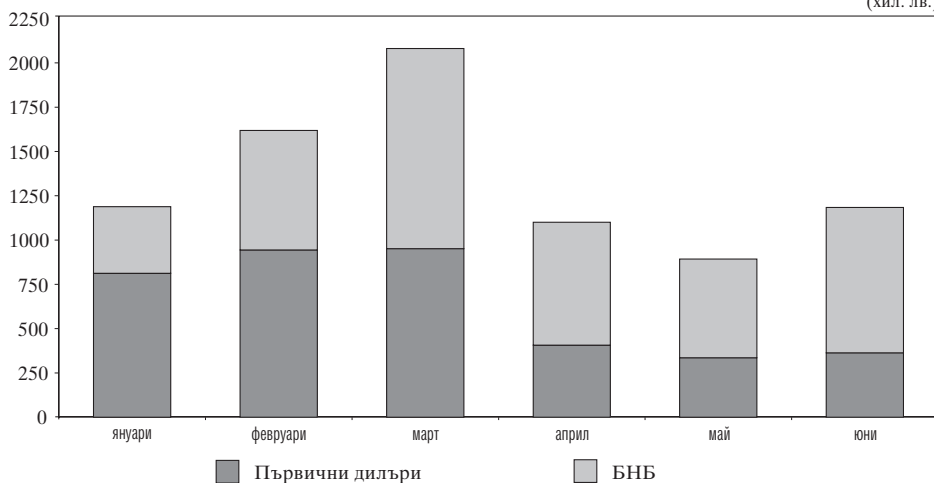
Инвестиции в ДЦК, емитирани за структурната реформа

През юни се наблюдава увеличение в размера на притежаваните от граждани, фирми и небанкови финан-

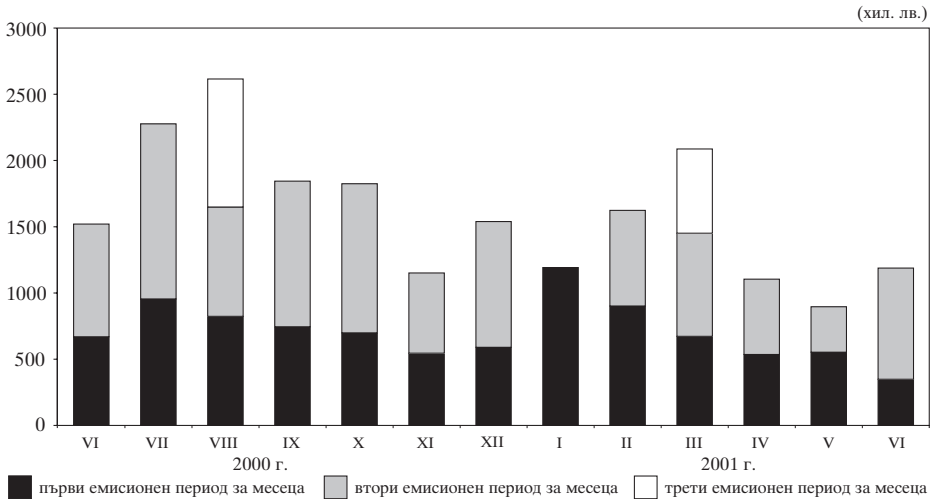
Графика 13

Относителен дял на продадените през юни чрез БНБ ДЦК, предназначени за физически лица, в общия обем на емитираните целеви емисии

(хил. лв.)



**Обем на продажбите на целеви емисии ДЦК,
предназначени за физически лица**



сови институции държавни ценни книжа, емитирани за структурната реформа. Обемът на продадените ценни книжа към 30 юни 2001 г. е 392 243.1 хил. лв. (вкл. продажбите на чуждестранни инвеститори), което е със 7194.5 хил. лв. повече в сравнение с май, или с 1.87% (графика 15).

По-голяма част от продажбите на ДЦК, емитирани за структурната реформа, са извършени от търговски банки (82.83%) и от други финансови институции (17.17%).

Притежаваните от граждани, фирми и небанкови финансови институции ДЦК, емитирани в левове, са в размер на 7260.17 хил. лв., деноминирани в щатски долари ДЦК, емитирани по ЗУНК, са в размер на

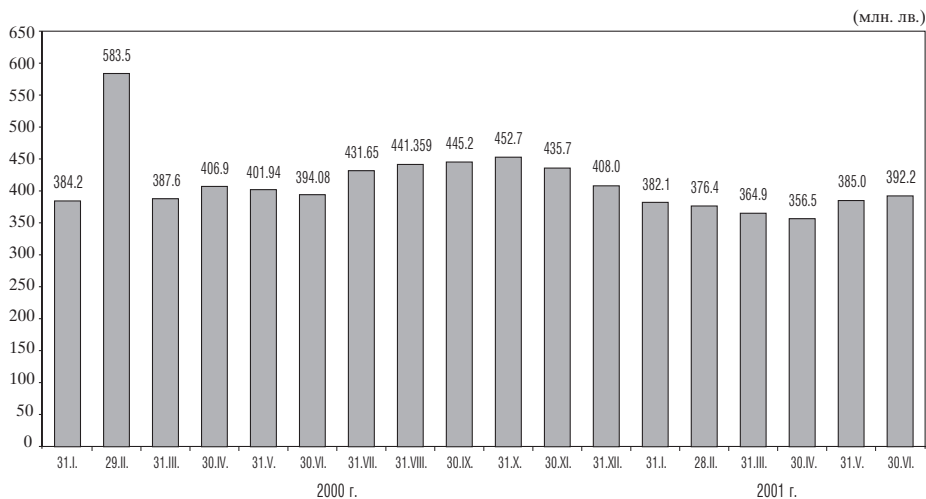
350 695.43 хил. лв. (152.05 млн. щ. д.), а деноминирани в евро ДЦК, емитирани за структурната реформа, възлизат на 34 287.51 хил. лв. (17.53 млн. евро).

Чуждестранни инвестиции в ДЦК

През юни не се наблюдава промяна в размера на притежаваните от чуждестранните инвеститори ДЦК в сравнение с предходния месец. Общият обем на чуждестранните инвестиции в ценни книжа към 30 юни е 191 380.5 хил. лв. (графика 16).

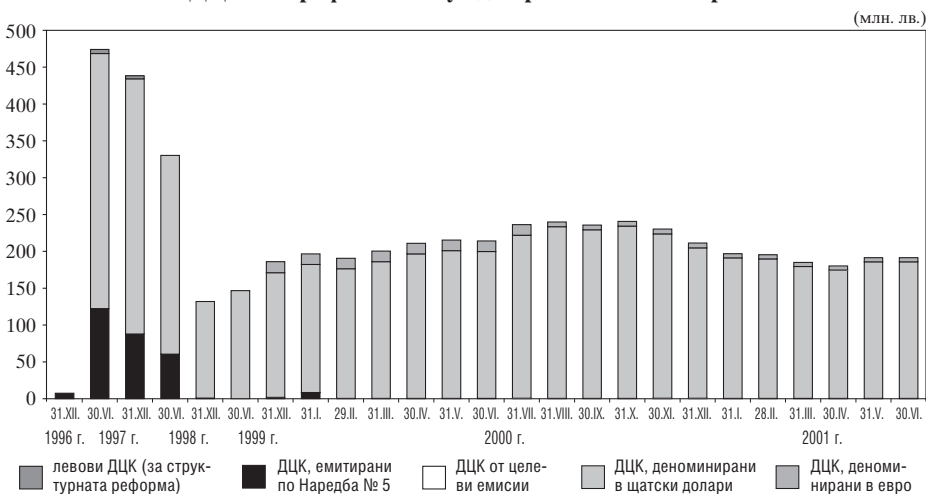
Продадените ДЦК, емитирани по реда на Наредба № 5 за финансиране на бюджетния дефицит, са 438 хил. лв. В края на месеца обемът на продаде-

Инвестиции на небанкови финансови институции, фирми и граждани в ДЦК, емитирани за структурната реформа



- Забележки:**
1. Левовата равностойност на ДЦК, деноминирани във валута, е изчислена по курса на БНБ в края на месеца.
 2. От януари 2000 г. се включват и ДЦК от емисия № 400 от 1999 г. (деноминирани в евро).
 3. Данните за юни 2001 г. са предварителни.

ДЦК в портфейла на чуждестранни инвеститори



Забележка: Данните за юни 2001 г. са предварителни.

ните на чуждестранни граждани държавни ценни книжа от целевите емисии, предназначени за пряка продажба на физически лица, е 0.9 хил. лв.

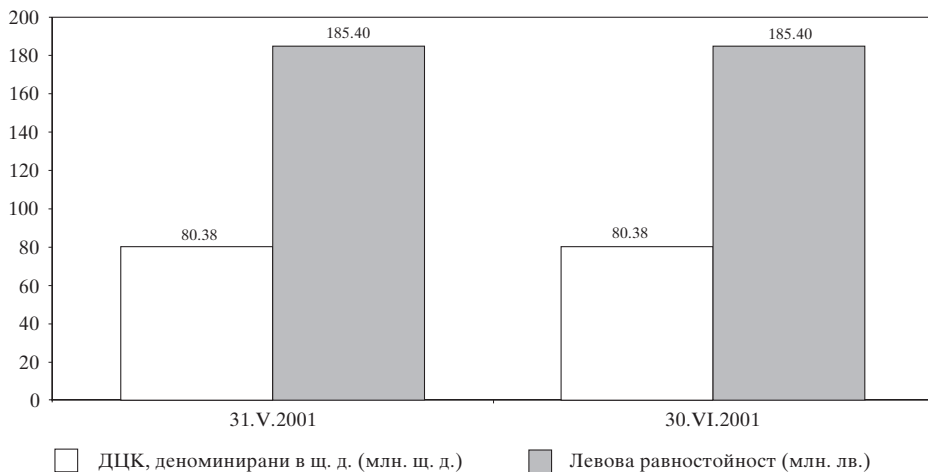
Към 30 юни размерът на притежаваните от чуждестранни инвеститори държавни дългосрочни облигации, деноминирани в щатски долари, не се е променил спрямо май и възлиза на 80.38 млн. щ. д. (185.40 млн. лв. левова равностойност – графика 17).

Относителният дял на тези ДЦК по вътрешния дълг в портфейла на чуждестранните инвеститори продължава да е най-висок – 96.88% (графика 18).

През месеца размерът на притежаваните ДЦК, деноминирани в евро, се запазва, като общият им обем към 30 юни е 2.83 млн. евро (2.89%).

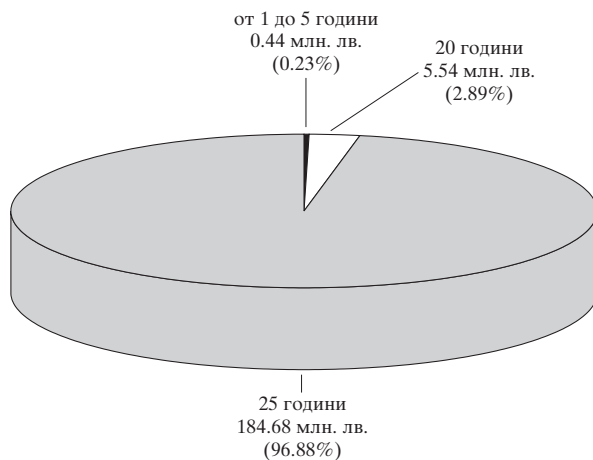
Графика 17

**Притежавани от чуждестранни инвеститори ДЦК,
деноминирани в щатски долари**



- Забележки:** 1. Левовата равностойност на ДЦК, деноминирани в щатски долари, е изчислена по курса на БНБ в края на съответния месец.
2. Данните за юни 2001 г. са предварителни.

Обем и матуриретна структура на ДЦК, притежавани от чуждестранни инвеститори към 30 юни



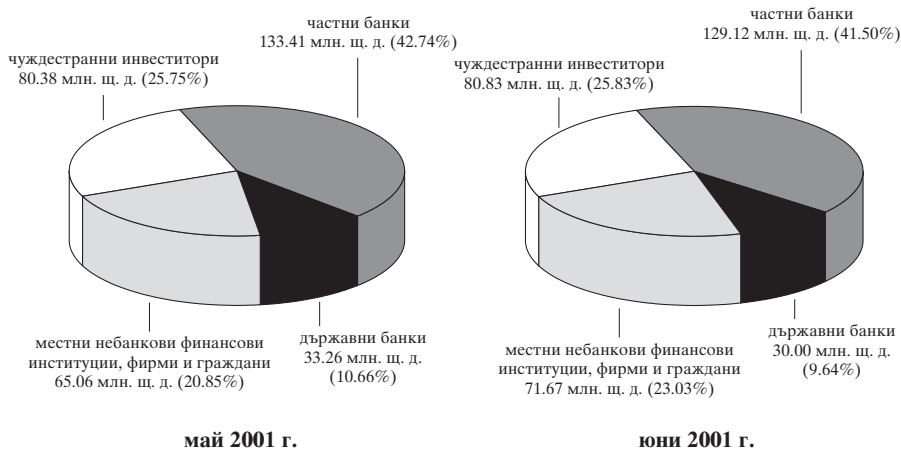
Забележка: Данните са предварителни.

Държатели на ДЦК, емитирани по реда на Наредба № 5, към 30 юни



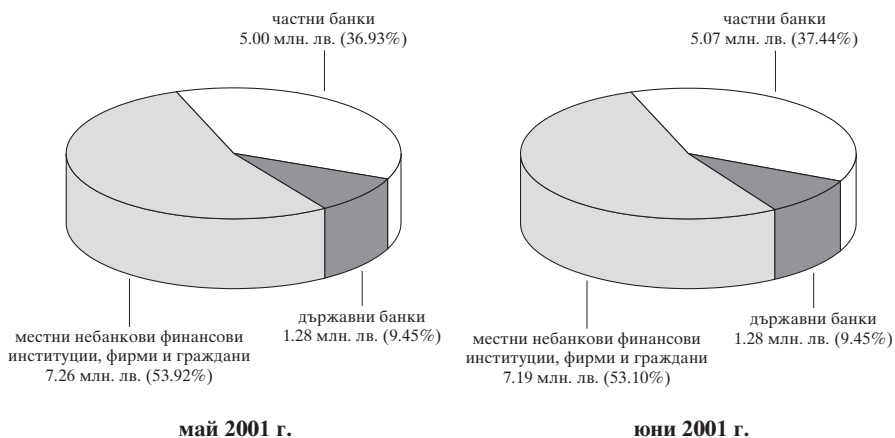
Забележки: 1. Включени са блокираните от финансовите институции ДЦК.
 2. Включени са целевите емисии, предназначени за граждани.
 3. Данните са предварителни.

Държатели на деноминираните в щатски долари ДЦК, емитирани по ЗУНК



Забележки: 1. Включени са блокираните от финансовите институции ДЦК.
2. Данните за юни 2001 г. са предварителни.

Държатели на ДЦК за структурната реформа, емитирани в левове



Забележки: 1. Включени са блокираните от финансовите институции ДЦК.
2. Данните за юни 2001 г. са предварителни.

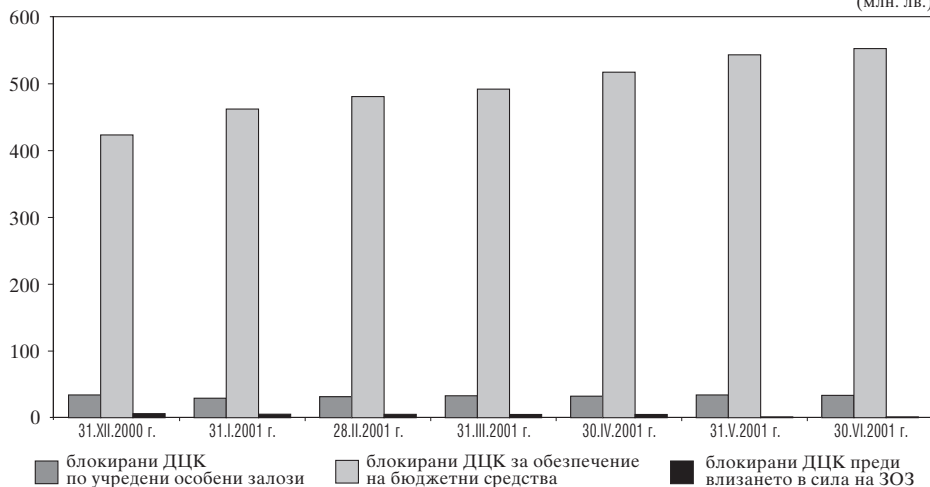
**Размер на блокираните и заложените ДЦК
към 30 юни 2001 г.**

Вид операция	ДЦК, емитирани по реда на Наредба № 5		ДЦК, емитирани за структурната реформа	
	лв.	щ. д.	лв.	евро
Учредени залози на ДЦК по реда на ЗОЗ	5 348 348	8 729 158		4 011 545
Блокирани ДЦК за обезпечение на бюджетни средства	409 876 273	60 106 285	1 030 066	1 000 000
Блокирани ДЦК по договори, сключени преди влизането в сила на ЗОЗ	1 026 000		130 400	
ВСИЧКО	416 250 621	68 835 443	1 160 466	5 011 545

Графика 22

Размер и структура на блокираните ДЦК

(млн. лв.)



Забелжка: ДЦК в чуждестранна валута са преизчислени в левове по курса на съответната валута към края на месеца.

Емисии на сконтони съкровищни бонове

Номер на емисията	BG3013900009	BG3015300000	BG3010301003	BG3010701004	BG3010801002	BG3010901000	BG3011001008	BG3011101006
Дата на емитиране	30.08.2000	29.11.2000	14.02.2001	04.04.2001	18.04.2001	02.05.2001	09.05.2001	16.05.2001
Дата на падежа	29.08.2001	28.11.2001	14.02.2002	04.07.2001	18.07.2001	02.08.2001	09.05.2002	16.08.2001
Номинална стойност на предложеното количество (хил. лв.)	20 000.00	20 000.00	20 000.00	10 000.00	10 000.00	10 000.00	20 000.00	10 000.00
Съвкупна номинална стойност на заявените поръчки (хил. лв.)	41 530.00	32 755.00	61 610.00	17 440.05	15 835.00	18 400.00	52 400.00	17 087.81
Съвкупна номинална стойност на одобрените поръчки (хил. лв.)	20 000.00	20 000.00	20 000.00	10 000.00	10 000.00	10 000.00	20 000.00	10 000.00
Средна цена на одобрените поръчки на 100 лв. номинал (%)	95.07	94.89	95.29	98.94	98.91	98.89	95.28	98.87
Средна отстъпка на 100 лв. номинал (%)	4.93	5.11	4.71	1.06	1.09	1.11	4.72	1.13
Средна годишна доходност (%)	5.20	5.40	4.88	4.24	4.36	4.39	4.89	4.47
Ефективна годишна доходност (%)	5.20	5.40	4.87	4.31	4.43	4.46	4.88	4.55
Коефициент на покритие	2.08	1.64	3.08	1.74	1.58	1.84	2.62	1.71

(продължава)

Номер на емисията	BG3011201004	BG3011301002
Дата на емитиране	06.06.2001	20.06.2001
Дата на падежа	06.09.2001	20.09.2001
Номинална стойност на предложеното количество (хил. лв.)	10 000.00	10 000.00
Съвкупна номинална стойност на заявените поръчки (хил. лв.)	18 650.00	15 025.00
Съвкупна номинална стойност на одобрените поръчки (хил. лв.)	10 000.00	10 000.00
Средна цена на одобрените поръчки на 100 лв. номинал (%)	98.87	98.87
Средна отстъпка на 100 лв. номинал (%)	1.13	1.13
Средна годишна доходност (%)	4.47	4.47
Ефективна годишна доходност (%)	4.55	4.55
Коефициент на покритие	1.87	1.50

Източник: БНБ и МФ.

Емисии на съкровищни облигации

Номер на емисията	BG2034797121	BG2030798115	BG2030998111	BG2031198117	BG2031398113	BG2031598118	BG2031798114	BG2031998110
Дата на емитиране	16.05.1997	30.04.1998	28.05.1998	02.07.1998	30.07.1998	03.09.1998	01.10.1998	29.10.1998
Дата на падежа	10.05.2002	24.04.2003	22.05.2003	26.06.2003	26.07.2001	30.08.2001	27.09.2001	25.10.2001
Номинална стойност на предложеното количество (хил. лв.)	20 000.00	1 000.00	2 000.00	2 000.00	1 000.00	1 000.00	1 500.00	1 500.00
Съвкупна номинална стойност на заявените поръчки (хил. лв.)	20 000.00	3 605.00	3 440.00	2 070.00	2 750.00	1 400.00	1 155.00	700.00
Съвкупна номинална стойност на одобрените поръчки (хил. лв.)	20 000.00	1 000.00	2 000.00	2 000.00	1 000.00	1 000.00	1 055.00	250.00
Средна цена на одобрените поръчки на 100 лв. номинал (%)	100.00	87.14	84.78	76.20	89.60	87.85	86.89	83.48
Средна отстъпка на 100 лв. номинал (%)		12.86	15.22	23.80	10.40	12.15	13.11	16.52
Лихвен процент	ОЛП+4	8.00	8.00	7.00	7.00	6.50	6.50	6.50
Коефициент на покритие	1.00	3.61	1.72	1.04	2.75	1.40	0.77	0.47
								(продължава)

		BG2032198116	BG2030699115	BG2030999119	BG2031799112	BG2031899110	BG2031999118	BG2032099116	BG2032199114
Номер на емисията									
Дата на емитиране		03.12.1998	31.03.1999	29.04.1999	14.07.1999	28.07.1999	11.08.1999	25.08.1999	08.09.1999
Дата на падежа		29.11.2001	24.03.2004	22.04.2004	11.07.2001	25.07.2001	08.08.2001	22.08.2001	05.09.2001
Номинална стойност на предложено количество (хил. лв.)		500.00	2 000.00	1 190.00	12 000.00	10 000.00	10 000.00	8 000.00	8 000.00
Съвкупна номинална стойност на заявените поръчки (хил. лв.)		1 250.00	2 795.00	1 190.00	16 170.00	13 105.50	11 325.00	9 080.63	16 600.00
Съвкупна номинална стойност на одобрените поръчки (хил. лв.)		500.00	2 000.00	1 190.00	12 000.00	10 000.00	10 000.00	8 000.00	8 000.00
Средна цена на одобрените поръчки на 100 лв. номинал (%)		95.55	86.35	78.39	93.54	93.26	92.59	91.92	91.05
Средна отстъпка на 100 лв. номинал (%)		4.45	13.65	21.61	6.46	6.74	7.41	8.08	8.95
Лихвен процент		9.00	9.00	9.00	8.00	8.00	8.00	8.00	8.00
Коефициент на покритие		2.50	1.40	1.00	1.35	1.31	1.13	1.14	2.08

(продължава)

(продължение)

Номер на емисията	BG2032299112	BG2032399110	BG2032499118	BG2032599115	BG2032699113	BG2032799111	BG2032899119	BG2030000116
Дата на смитиране	24.09.1999	13.10.1999	27.10.1999	10.11.1999	24.11.1999	08.12.1999	22.12.1999	19.01.2000
Дата на падежа	21.09.2001	10.10.2001	24.10.2001	07.11.2001	21.11.2001	05.12.2001	19.12.2001	16.01.2002
Номинална стойност на предложеното количество (хил. лв.)	8 000.00	8 000.00	10 000.00	10 000.00	10 000.00	10 000.00	10 000.00	28 000.00
Съкупна номинална стойност на заявените поръчки (хил. лв.)	34 781.00	39 093.50	28 485.05	24 059.00	29 786.00	40 252.00	37 050.00	87 580.00
Съкупна номинална стойност на одобрените поръчки (хил. лв.)	8 000.00	8 000.00	10 000.00	10 000.00	10 000.00	10 000.00	10 000.00	28 000.00
Средна цена на одобрените поръчки на 100 лв. номинал (%)	94.71	98.02	98.53	98.80	99.04	99.60	100.12	99.74
Средна отстъпка на 100 лв. номинал (%)	5.29	1.98	1.47	1.20	0.96	0.40		0.26
Лихвен процент	9.00	9.00	9.00	9.00	9.00	9.00	9.00	8.00
Коефициент на покритие	4.35	4.89	2.85	2.41	2.98	4.03	3.71	3.13

(продължава)

	BG2030100114 ¹	BG2030200112	BG2030300110	BG2030400118 ²	BG2030500115 ²	BG2030600113 ²	BG2030700111 ²	BG2030800119 ²
Номер на емисията								
Дата на емитиране	09.02.2000	16.02.2000	15.03.2000	05.04.2000	19.04.2000	05.07.2000	19.07.2000	04.10.2000
Дата на падежа	05.02.2003	13.02.2002	13.03.2002	03.04.2002	16.04.2003	03.07.2002	16.07.2003	02.10.2002
Номинална стойност на предложеното количество (хил. лв.)	50 000,00	28 000,00	28 000,00	50 000,00	30 000,00	50 000,00	30 000,00	50 000,00
Съкупна номинална стойност на заявените поръчки (хил. лв.)	192 244,60	84 094,00	61 368,00	151 083,50	120 312,85	135 755,00	131 450,00	126 512,50
Съкупна номинална стойност на одобрените поръчки (хил. лв.)	50 000,00	28 000,00	28 000,00	50 000,00	30 000,00	50 000,00	30 000,00	50 000,00
Средна цена на одобрените поръчки на 100 лв. номинал (%)	101,20	100,34	100,10	100,83	100,61	101,16	102,09	101,88
Средна отстъпка на 100 лв. номинал (%)								
Лихвен процент	9,00	7,00	7,00	7,00	8,00	7,00	8,00	7,00
Коефициент на покритие	3,84	3,00	2,19	3,02	4,01	2,72	4,38	2,53

(продължава)

(продължение)

Номер на емисията	BG2030900117 ²	BG20310001115 ²	BG20300001114 ³	BG2030101112 ²	BG2030201110 ³	BG2030301118 ²
Дата на емитиране	11.10.2000	18.10.2000	10.01.2001	24.01.2001	11.04.2001	25.04.2001
Дата на падежа	05.10.2005	15.10.2003	10.01.2003	24.01.2006	11.04.2003	25.04.2006
Номинална стойност на предложеното количество (хил. лв.)	40 000.00	30 000.00	50 000.00	60 000.00	50 000.00	60 000.00
Съкупна номинална стойност на заявените поръчки (хил. лв.)	113 365.10	110 383.00	121 965.00	253 630.14	95 565.00	165 396.00
Съкупна номинална стойност на одобрените поръчки (хил. лв.)	40 000.00	30 000.00	50 000.00	60 000.00	50 000.00	60 000.00
Средна цена на одобрените поръчки на 100 лв. номинал (%)	100.35	102.15	101.61	105.02	102.34	104.91
Средна отстъпка на 100 лв. номинал (%)						
Лихвен процент	9,00	7,50	6,50	9,00	6,50	8,00
Коефициент на покритие	2,83	3,68	2,44	4,23	1,91	2,76

¹ Посочената цена е резултат от проведените четири аукциона за продажба на елисията и включва напруганата лихва към датите на аукционите.

² Посочената цена е резултат от проведените три аукциона за продажба на елисията и включва напруганата лихва към датите на аукционите.

³ Посочената цена е резултат от проведените два аукциона за продажба на елисията и включва напруганата лихва към датите на аукционите.

Източник: БНБ и МФ.

Гаранционни държавни ценни книжа

Номер на емисията	BG2040296225	BG2040396223	BG2040596228	BG2044397227	BG2047397224	BG2047597229	BG2047697227
Дата на смитиране	05.06.1996	12.06.1996	27.06.1996	18.08.1997	22.10.1997	22.10.1997	05.11.1997
Дата на падежа	28.05.2003	04.06.2003	19.06.2003	09.08.2004	13.10.2004	13.10.2004	27.10.2004
Главница (хил. лв.)	1714.29	1811.06	226.59	16 903.88	1864.42	6074.50	8279.82
Лихвен процент	ОЛП	ОЛП	ОЛП	ОЛП	ОЛП	ОЛП	ОЛП
Лихвени плащания	полугодишни	полугодишни	полугодишни	полугодишни	полугодишни	полугодишни	полугодишни
Погасителни вноски	равни годишни	равни годишни	равни годишни	равни годишни	равни годишни	равни годишни	равни годишни
Матуритет (в години)	7	7	7	7	7	7	7

На основание чл. 8 и чл. 9, ал. 1, т. 1 от ЗДЗВСТБ, за които е открита процедура по несъстоятелност (ДВ, бр. 46 от 29.V.1996 г., изм., бр. 90 от 24.X.1996 г., в сила от 24.X.1996 г.), Министерството на финансите емитира левови гаранционни ценни книжа (ГДЦК) при следните условия:

- срок за погасяване 7 години;
- лихва – ОЛП за периода, платима на 6 месеца;
- погасителен план – равни годишни погасителни плащания.

Законът за гарантиране на влоговете в банките (ДВ, бр. 49 от 29 април 1998 г.) отменя ЗДЗВСТБ. Режимът по този закон се запазва за влоговете и сметките в банки, които са обявени в несъстоятелност до влизане в сила на Закона за гарантиране на влоговете в банките, както и за функционирането на специалния фонд за държавна защита на влогове и сметки и обслужването на ГДЦК.

Главниците на ГДЦК са по фактически данни към 30 юни 2001 г.

Източник: БНБ и МФ.

ДЦК, емитирани за уреждане на необслужваните кредити на държавни предприятия към банките

Нормативна регламентация	ПМС № 244/91	ПМС № 186/93	чл. 4 ЗУНК/93	чл. 5 ЗУНК/93	ПМС № 3/94	ПМС № 89/95
Номер на емисията	BG 2000192224	BG 2009993226	BG 2009893228	BG 2009794228	BG 2009693222	200/1995 г.
Дата на емисията	01.01.1992	01.07.1993	01.10.1993	01.01.1994	01.12.1993	31.05.1995
Дата на падежа	01.01.2011	01.07.2017	01.10.2018	01.01.2019	01.12.2018	21.05.2002
Матуритет (в години)	19	24	25	25	25	7
Гратисен период (в години)	4	4	5	5	5	4
Срок на погасяване (в години)	15	20	20	20	20	3
Погасителни вноски	15 равни годишни	20 равни годишни	20 равни годишни	20 равни годишни	20 равни годишни	6 равни полугодишни
Размер на главницата (хил.)	2751.73 (лв.)	2162.12 (лв.)	7791.60 (лв.)	311 169.55 (щ. д.)	831.68 (лв.)	3106.76 (лв.)
Лихвени плащания	полугодишни	полугодишни	полугодишни	полугодишни	годишни	полугодишни
Размер на лихвата	ОЛП+1	ОЛП	ОЛП	LIBOR*	ОЛП	ОЛП

* Шестмесечен LIBOR за щатския долар, действащ за предходния лихвен период, като размерът на лихвения купон се обявява от министъра на финансите до три дена след началото на всеки лихвен период.

Главниците са по фактически данни към 30 юни 2001 г.

Съгласно ПМС № 221 от 1995 г. притежателите на държавни дългосрочни облигации, емитирани по реда на ЗУНК, договорени до 31.XII.1990 г., ПМС № 244 от 1991 г., ПМС № 186 от 1993 г. и ПМС № 3 от 1994 г., могат да се използват като платежно средство в приватизационни сделки.

Съгласно ПМС № 22 от 1995 г. държавни дългосрочни облигации, емитирани по ЗУНК, могат да се използват за погасяване на задълженията на държавни предприятия, фирми и търговски дружества към държавата, преоформени по реда на чл. 10 от ЗУНК. При погасяване на задълженията държавните дългосрочни облигации се приемат по номинал – за облигациите, деноминирани в щатски долари, и 80% от номинала – за облигациите, деноминирани в левове.

Източник: БНБ и МФ.

ДЦК, деноминирани в евро

Номер на емисията	BG2040099223
Дата на емитиране	01.07.1999
Дата на падежа	01.01.2019
Главница (хил. евро)	23 127.74
Лихвен процент	EURIBOR *
Дати на лихвените плащания	полугодишни
Погасителни вноски	20 равни годишни

Държавните ценни книжа, деноминирани в евро, са емитирани на основание § 10 от Преходните и заключителни разпоредби на Закона за държавния бюджет на Република България за 1999 г.

* Шестмесечен EURIBOR, действащ за предходния лихвен период, като размерът на лихвения купон се обявява от министъра на финансите до три дена след началото на всеки лихвен период.

Емисия BG 2040099223, деноминирана в евро, има статута на емисия BG 2009794228 (емитирана на основание чл. 5 от Закона за уреждане на необслужваните кредити, договорени до 31 декември 1990 г.), деноминирана в щатски долари.

Главницата на емисия BG 2040099223 е по фактически данни към 30 юни 2001 г.

Източник: БНБ и МФ.

ДЦК, емитирани през 2001 г.

ДЦК, емитирани с отстъпка от номинала, по реда на Наредба № 5 на МФ и БНБ (съкровищни бонове)

ЕМИСИИ				Предложено количество от МФ (хил. лв.)	ПОЛУЧЕНИ ПОРЪЧКИ						ОДОБРЕНИ ПОРЪЧКИ						
№	Дата на аукциона	Дата на емисията	Дата на падежа		Номинална стойност (хил. лв.)	Средна цена на 100 лв. номинал	Средна доходност			Номинална стойност (хил. лв.)	Цена на 100 лв. номинал			Средна доходност			
							До падежа %	Годишна %	Ефективна годишна %		Мини- мална	Макси- мална	Средна	До падежа %	Годишна %	Ефективна годишна %	
BG 30 100 01009	02.01.2001	03.01.2001	03.04.2001	10 000.00	21 375.00	98.87	1.14	4.57	4.65	10 000.00	98.87	98.93	98.88	1.13	4.53	4.61	
BG 30 101 01007	15.01.2001	17.01.2001	17.04.2001	10 000.00	19 500.00	98.92	1.09	4.37	4.44	10 000.00	98.90	98.99	98.94	1.07	4.29	4.35	
BG 30 102 01005	05.02.2001	07.02.2001	07.05.2001	10 000.00	22 292.67	99.00	1.01	4.09	4.15	10 000.00	99.02	99.07	99.03	0.98	3.96	4.02	
BG 30 104 01001	19.02.2001	21.02.2001	21.05.2001	10 000.00	13 304.20	98.95	1.06	4.29	4.36	10 000.00	98.90	99.02	98.97	1.04	4.21	4.28	
BG 30 105 01008	05.03.2001	07.03.2001	07.06.2001	10 000.00	19 575.06	98.94	1.07	4.19	4.26	10 000.00	98.94	99.04	98.95	1.06	4.15	4.22	
BG 30 106 01006	19.03.2001	21.03.2001	21.06.2001	10 000.00	22 600.00	98.94	1.07	4.19	4.26	10 000.00	98.94	98.99	98.95	1.06	4.15	4.22	
BG 30 107 01004	02.04.2001	04.04.2001	04.07.2001	10 000.00	17 440.05	98.92	1.09	4.32	4.39	10 000.00	98.91	98.98	98.94	1.07	4.24	4.31	
BG 30 108 01002	17.04.2001	18.04.2001	18.07.2001	10 000.00	15 835.00	98.87	1.14	4.52	4.60	10 000.00	98.87	98.95	98.91	1.10	4.36	4.43	
BG 30 109 01000	27.04.2001	02.05.2001	02.08.2001	10 000.00	18 400.00	98.87	1.14	4.47	4.55	10 000.00	98.86	98.96	98.89	1.12	4.39	4.46	
BG 30 111 01006	14.05.2001	16.05.2001	16.08.2001	10 000.00	17 087.81	98.85	1.16	4.55	4.63	10 000.00	98.86	98.94	98.87	1.14	4.47	4.55	
BG 30 112 01004	04.06.2001	06.06.2001	06.09.2001	10 000.00	18 650.00	98.86	1.15	4.51	4.59	10 000.00	98.86	98.92	98.87	1.14	4.47	4.55	
BG 30 113 01002	18.06.2001	20.06.2001	20.09.2001	10 000.00	15 025.00	98.86	1.15	4.51	4.59	10 000.00	98.85	98.90	98.87	1.14	4.47	4.55	
Общо тримесечни емисии				120 000.00	221 084.79					120 000.00							
BG 30 103 01003	12.02.2001	14.02.2001	14.02.2002	20 000.00	61 610.00	95.16	5.09	5.02	5.01	20 000.00	95.23	95.38	95.29	4.94	4.88	4.87	
BG 30 110 01008	07.05.2001	09.05.2001	09.05.2002	20 000.00	52 400.00	95.13	5.12	5.05	5.05	20 000.00	95.19	95.40	95.28	4.95	4.89	4.88	
Общо едногодишни емисии				40 000.00	114 010.00					40 000.00							
Общо				160 000.00	335 094.79					160 000.00							

Забележка: Съгласно методиката, прилагана от МФ, доходността на съкровищните бонове се изчислява по следните формули:

$$\text{ДП} = \text{О} / \text{Ц} \times 100$$

където

$$\text{ГД} = \text{ДП} \times \text{п}$$

$$\text{ЕГД} = [(1 + \text{ДП}/100)^{\text{п}} - 1] \times 100$$

ДП с доходност до падежа;

О – отстъпка от номинала;

Ц – цена на 100 лв. номинал;

ГД – годишна доходност;

п – брой периоди в 1 година;

ЕГД – ефективна годишна доходност.

Приема се, че годината има 360 дена.

Лихвоносни ДЦК, емитирани по реда на Наредба № 5 на МФ и БНБ (съкровищни облигации)

№	ЕМИСИИ					Предложен от МФ лихвен процент	Предложено количество от МФ		ПОЛУЧЕНИ ПОРЪЧКИ		ОДОБРЕНИ ПОРЪЧКИ				
	Дата на аукциона	Дата на емисията	Дата на отваряне-плащане	Дата на падежа	Дата на лихвени плащания		Общ обем (хил. лв.)	Обем на аукциона (хил. лв.)	Номинална стойност (хил. лв.)	Средна цена на 100 лв. номинал	Цена на 100 лв. номинал			Средна ефективна годишна доходност %	
											Минимална	Максимална	Средна		
BG 20 300 01114	08.01.2001	10.01.2001	10.01.2001	10.01.2003	10.07.2001 10.01.2002 10.07.2002 10.01.2003	6.5	50 000.00	25 000.00	57 800.00	100.56	25 000.00	100.71	101.17	100.86	6.04
BG 20 300 01114*	12.03.2001	10.01.2001	14.03.2001	10.01.2003			25 000.00	64 165.00	102.15	25 000.00	102.23	102.65	102.36		
BG 20 302 01110	09.04.2001	11.04.2001	11.04.2001	11.04.2003	11.10.2001 11.04.2002 11.10.2002 11.04.2003	6.5	50 000.00	25 000.00	54 800.00	101.54	25 000.00	101.51	102.63	101.88	5.49
BG 20 302 01110*	11.06.2001	11.04.2001	13.06.2001	11.04.2003			25 000.00	40 765.00	102.53	25 000.00	102.48	103.35	102.79		
Общо двегодишни емисии								100 000.00	100 000.00	217 530.00		100 000.00			
Общо тригодишни емисии								0.00	0.00	0.00		0.00			
BG 20 301 01112	22.01.2001	24.01.2001	24.01.2001	24.01.2006	24.07.2001 24.01.2002 24.07.2002 24.01.2003 24.07.2003 24.01.2004 24.07.2004 24.01.2005 24.07.2005 24.01.2006	9.0	60 000.00	20 000.00	95 924.14	100.78	20 000.00	101.24	103.23	101.65	8.59
BG 20 301 01112*	26.02.2001	24.01.2001	28.02.2001	24.01.2006				20 000.00	87 276.00	104.50	20 000.00	105.17	106.50	105.46	
BG 20 301 01112*	26.03.2001	24.01.2001	28.03.2001	24.01.2006				20 000.00	70 430.00	106.81	20 000.00	107.28	109.62	107.95	

(продължава)

(продължение)

№	ЕМИСИИ					Пред- жен от МФ лихвен процент	Предложено количество от МФ			ПОЛУЧЕНИ ПОРЪЧКИ		ОДОБРЕНИ ПОРЪЧКИ			
	Дата на аукционна емисията	Дата на отваряне- плащане	Дата на падежа	Дата на лихвени плащания	Дата на МФ		Общ обем (хил. лв.)	Обем на аукционна (хил. лв.)	Номинална стойност (хил. лв.)	Средна цена на 100 лв. номинал	Номи- нална стойност (хил. лв.)	Цена на 100 лв. номинал	Мини- мална	Макси- мална	Средна годишна доходност %
	23.04.2001	25.04.2001	25.04.2006	25.10.2001	25.04.2002		60 000.00	20 000.00	55 846.00	102.16	20 000.00	102.55	104.37	103.61	7.13
				25.04.2002											
				25.10.2002											
				25.04.2003											
				25.10.2003											
				25.04.2004											
				25.10.2004											
				25.04.2005											
				25.10.2005											
				25.04.2006											
BG 20 303 01118*	21.05.2001	25.04.2001	23.05.2001	25.04.2006											
BG 20 303 01118*	25.06.2001	25.04.2001	27.06.2001	25.04.2006											
Общо петгодишни емисии						120 000.00	120 000.00	419 026.14		120 000.00					
Общо						220 000.00	220 000.00	636 556.14		220 000.00					

Забележка: Съгласно прилаганата от МФ методика ефективната годишна доходност се изчислява по вградената в MICROSOFT EXCEL функция за доход.

* Цените включват натрупаната лихва към датата на отварянето на емисията. По тази причина не се публикува средна ефективна годишна доходност.

През юни за участие в приватизацията са продадени държавни дългосрочни облигации, емитирани по реда на чл. 5 от ЗУНК за 3913 щ. д. Сключени са две сделки за прехвърляне на ДЦК по сметка на МФ, като платежно средство в приватизационни сделки за 3913 щ. д.

През месеца няма сключени сделки за прехвърляне на ДЦК по сметка на МФ, емитирани на основание чл. 4 от ЗУНК (емисия № 98 от 1993 г.) и ПМС № 186 от 1993 г. (емисия № 99 от 1993 г.).

През юни са продадени държавни дългосрочни облигации, емитирани по реда на чл. 5 от ЗУНК, на основание чл. 1 от Наредбата за реда за използване на държавните дългосрочни облигации, емитирани по реда на ЗУНК, за погасяване на задълженията към държавата, възникнали по реда на същия закон (обн., ДВ, бр. 12 от 3 февруари 1995 г.), за 924 хил. щ. д., които се считат за падежирани.

Графика 23

**Динамика на цените на ДЦК, емитирани по реда на чл. 4 и 5 от ЗУНК,
продадени на фирми и граждани за участие в приватизацията**



**Обем на държавните дългосрочни облигации, използвани като
платежно средство в приватизационни сделки**

	Година	I	II	III	IV	V	VI	VII	VIII	IX	X	XI	XII	Общо
I. ДЦК в левове (хил. лв.)	1994					19.20	0.10	501.40	110.70	177.00	76.70	609.80	28.30	1523.20
	1995	88.20	257.20	65.00	35.50	143.60	132.40	262.90	148.90	59.80	54.90	242.50	354.90	1845.80
	1996	5.70	53.90	16.50	113.90	16.60	147.80	19.90	46.00	121.30	309.60	541.20	1151.20	2543.60
	1997	210.70	1374.90	114.90	1259.35	4354.90	744.30	500.80	175.00	209.10	184.50	135.60	144.70	9408.75
	1998	3916.30	17.18	238.60	13.70	60.00	90.72	27.30	3.96	0.00	11.47	0.00	0.00	4379.23
	1999	0.00	0.00	0.00	0.00	0.00	0.00	0.00	0.00	0.00	0.00	0.00	0.00	0.00
	2000	0.00	0.00	6.90	0.00	0.00	0.00	0.00	0.00	0.00	0.00	0.00	0.00	6.90
	2001	2.79	0.00	0.00	0.00	0.00	0.00							2.79
II. ДЦК в щатски долари (млн. щ. д.)	1994													
	1995						0.80	0.10	0.10	0.90	1.70		3.90	7.50
	1996	0.18	0.23	0.32	2.22	0.04	2.47	0.20	2.21	0.22	4.29	1.22	0.76	14.37
	1997	4.96	0.68	4.10	0.11	1.54	1.41	6.22	1.73	3.86	2.63	2.15	10.26	39.64
	1998	31.50	4.79	11.00	13.00	13.15	10.59	5.18	13.78	4.77	3.60	4.55	2.81	118.72
	1999	9.50	1.61	5.34	0.67	0.61	0.21	0.66	0.03	0.04	2.00	0.03	0.04	20.74
	2000	0.016	0.010	0.010	0.010	0.030	0.010	0.040	0.005	0.002	0.005	0.003	0.003	0.144
	2001	0.003	0.000	0.015	0.044	0.009	0.004							0.075
III. ДЦК в евро (хил. евро)	1999							0.00	2.79	0.00	0.00	0.00	0.00	2.79
	2000	0.00	4.05	0.00	0.00	0.00	0.00	0.00	0.00	0.00	0.00	0.00	0.00	4.05
	2001	0.00	0.00	0.00	0.00	0.00	0.00							0.00

- Забележки:**
1. ДЦК в левове включват държавните дългосрочни облигации, емитирани по реда на чл. 4 от ЗУНК, на постановления на Министерския съвет № 186 от 1993 г. и № 3 от 1994 г.
 2. ДЦК в щатски долари са държавните дългосрочни облигации, деноминирани в щатски долари и емитирани по реда на чл. 5 от ЗУНК.
 3. ДЦК в евро са държавните дългосрочни облигации от емисия № 400 от 1999 г., деноминирани в евро и емитирани на основание § 10 от Преходните и заключителни разпоредби на ЗДБ на РБ за 1999 г.

5

ПЪРВИЧНИ ДИЛЪРИ НА ДЦК И СТРАНИЦИ НА REUTERS ЗА КОТИРОВКИ НА ДЦК

На основание чл. 4, ал. 1 от Наредба № 5 на МФ и БНБ министърът на финансите и управителят на БНБ утвърдиха първичните дилъри на държавни ценни книжа, както следва:

ЗА ПЕРИОДА 1 ЮЛИ – 31 ДЕКЕМВРИ 2001 г.

БАНКА ДСК ЕАД	SSBG 01-03
БНП ПАРИБА (БЪЛГАРИЯ) АД	BSBD 01-03
БУЛБАНК АД	BGTB 01-03
БУЛБРОКЪРС АД	BULB 01-03
БЪЛГАРСКА ПОЩЕНСКА БАНКА АД	BPBB 01-03
ДЗИ ИНВЕСТ АД	SIIB 01
ЕВРОФИНАНС АД	EUFI 01-03
ЕЛАНА АД	ELAN 01-03
ИНГБАНК Н. В.	INBS 01-03
НЕФТИНВЕСТБАНК АД	OBGG 01-03
ОБЕДИНЕНА БЪЛГАРСКА БАНКА АД	UBBB 01-03
ОБЩИНСКА БАНКА АД	SMBK 01-03
ПЪРВА ИНВЕСТИЦИОННА БАНКА АД	BFIB 01-03
РАЙФАЙЗЕНБАНК (БЪЛГАРИЯ) АД	RBBS 01-03
РОСЕКСИМБАНК АД	REBS 01
СЖ ЕКСПРЕСБАНК АД	EBVB 01
ТБ БИОХИМ АД	CBBB 01-03
ТБ БЪЛГАРИЯ-ИНВЕСТ	BGIN 01-03
СИТИБАНК Н. А.	CSOF
ЦЕНТРАЛНА КООПЕРАТИВНА БАНКА АД	SCCB 01-03
ЮНИОНБАНК АД	UNBS 01-03

ЗА ПЕРИОДА 1 ЮЛИ – 30 СЕПТЕМВРИ 2001 г.

ЕВРОБАНК АД	EBSF 01-03
СТОПАНСКА И ИНВЕСТИЦИОННА БАНКА АД	RIBB 01-03

**НЕПЪРВИЧНИ ДИЛЪРИ НА ДЦК, НА КОИТО БНБ ВОДИ
РЕГИСТРИ ПО РЕДА НА § 6 ОТ ДОПЪЛНИТЕЛНИТЕ
РАЗПОРЕДБИ НА НАРЕДБА № 5 НА МФ И БНБ**

ТЪ ХЕБРОС АД	AGBG 01-03
--------------	------------

ОБОБЩЕНИ СТРАНИЦИ ЗА КОТИРОВКИ	BGTSY= BGZUNK= BGTSYM=
--------------------------------	------------------------------

БНБ – страници с информация за междубанковия пазар на ДЦК	BGBNB 5 BGBNB 6 BGBNB 9
---	-------------------------------

БНБ – страници с информация за среднопретеглени цени на търгувани емисии ДЦК	BGBNB 10 BGBNB 11 BGBNB 12 BGBNB 13
---	--

Издание на Българската народна банка
Управление „Фискални услуги“, тел. 9145-1486
1000 София, пл. „Княз Александър Батенберг“ № 1
Телефон: 91459
Телекс: 24090, 24091
Факс: 980 2425, 980 6493
Предпечатна подготовка: „Печатни издания на БНБ“
Печат и книговезко изпълнение: Полиграфична база на БНБ