



**АВГУСТ**

**Вторичен  
пазар на  
държавни  
ценни  
книжа**

**2001**

## *Използвани съкращения*

БФБ – Българска фондова борса

ДЦК – държавни ценни книжа

ГДЦК – гаранционни държавни ценни книжа

ЗДБ – Закон за държавния бюджет

ЗДЗВСТБ – Закон за държавна защита на влогове и сметки в търговските банки, за които БНБ е поискала откриване на производство по несъстоятелност

ЗОЗ – Закон за особените залози

ЗУНК – Закон за уреждане на необслужваните кредити, договорени до 31 декември 1990 г.

МФ – Министерство на финансите

ОЛП – основен лихвен процент

DISCs (Discount Bonds) – облигации с отстъпка

FLIRBs (Front-Loaded Interest Reduction Bonds) – облигации с първоначално намалени лихви

IABs (Interest Arrears Bonds) – облигации за неплатени лихви

© Българска народна банка, 2001

**ISSN 1311-0020**

Материалите са получени за редакционна обработка на 13 септември 2001 г.

Информацията, публикувана в бюлетина, може да се ползва без специално разрешение, единствено с изричното позоваване на източника.

<b>1</b>	Обзор на междубанковия пазар на ДЦК _____	5
<b>2</b>	Инвестиции на небанкови финансови институции, фирми и граждани в ДЦК _____	18
<b>3</b>	Държавни ценни книжа в обращение	
	Емисии на сконтони съкровищни бонове _____	27
	Емисии на съкровищни облигации _____	29
	Гаранционни държавни ценни книжа _____	34
	ДЦК, емитирани за уреждане на необслужваните кредити на държавни предприятия към банките _____	35
	ДЦК, деноминирани в евро _____	36
	ДЦК, емитирани през 2001 г. _____	37
<b>4</b>	Продажби на ДЦК за участие в приватизационни сделки _____	40
<b>5</b>	Първични дилъри на ДЦК и страници на Reuters за котировки на ДЦК _____	42

От декември 1999 г. страницата на БНБ в Интернет – [www.bnb.bg](http://www.bnb.bg), съдържа всекидневен бюлетин с информация за първичния и вторичния пазар на ДЦК.

За допълнителна информация, свързана с абонамента и ползването на бюлетина, звънете на тел. 9145 1304.

От януари 2000 г. в същата страница под рубриката „Фискални услуги“ е включена информация за дейността, която БНБ изпълнява като фискален агент на правителството и официален депозитар на държавата в следните основни раздели:

- създаване и поддържане на електронна система за регистриране и търговия на безналични ДЦК;
- автоматизирана система за регистриране, обслужване и управление на външния дълг;
- информационно обслужване на касовото изпълнение на консолидирания държавен бюджет и на фискалния резерв.

От март 2000 г. в рубриката могат да се намерят правилата за дейността на БНБ по вписване на обстоятелства, свързани с учредяването на залог на безналични ДЦК по реда на чл. 18, ал. 3 от Закона за особените залози и приложенията към тях.

За допълнителна информация и консултации за попълване на необходимите документи – тел. 9145 1795 и 9145 1551.

### Междубанков пазар на ДЦК, емитирани по реда на Наредба № 5

През август 2001 г. са регистрирани 279 сделки (вкл. броят и обемът на обратните репосделки) между финансови институции за покупко-продажба на ДЦК, емитирани за финансиране на бюджетния дефицит, с обща номинална стойност 337 244.5 хил. лв., което е намаление спрямо същия период на миналата година с 20.42% и увеличение с 6.10% спрямо предходния месец (графика 1).

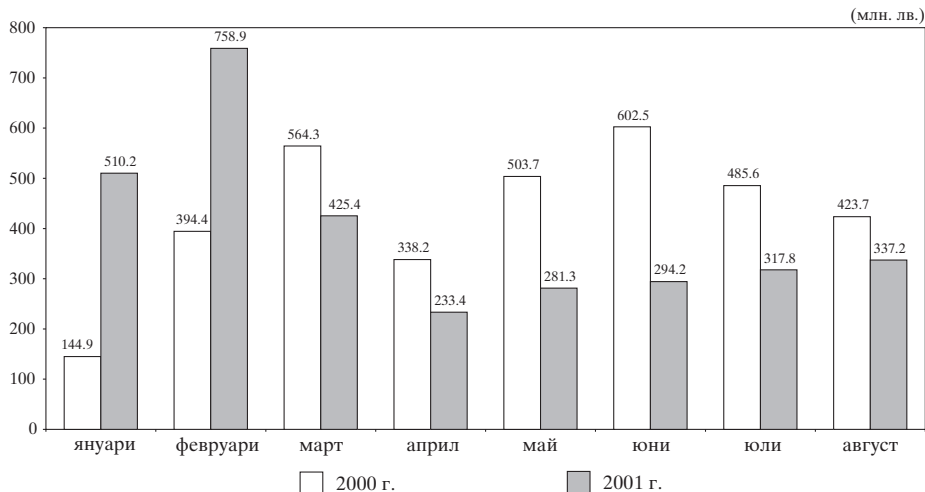
Общият обем на сделките на вторичния междубанков пазар с ДЦК,

емитирани по Наредба № 5, без обема на обратните репосделки, възлиза на 224 704.4 хил. лв., което е 15.21% по-малко спрямо август 2000 г. В структурно отношение сделките с ДЦК са, както следва: тримесечни – за 10 083.8 хил. лв., дванадесетмесечни – за 13 823.7 хил. лв., двегодишни – за 89 923.6 хил. лв. и до седем години – за 110 873.3 хил. лв., което показва, че най-голям е интересът към съкровищните облигации с матуритет до седем години (графика 2).

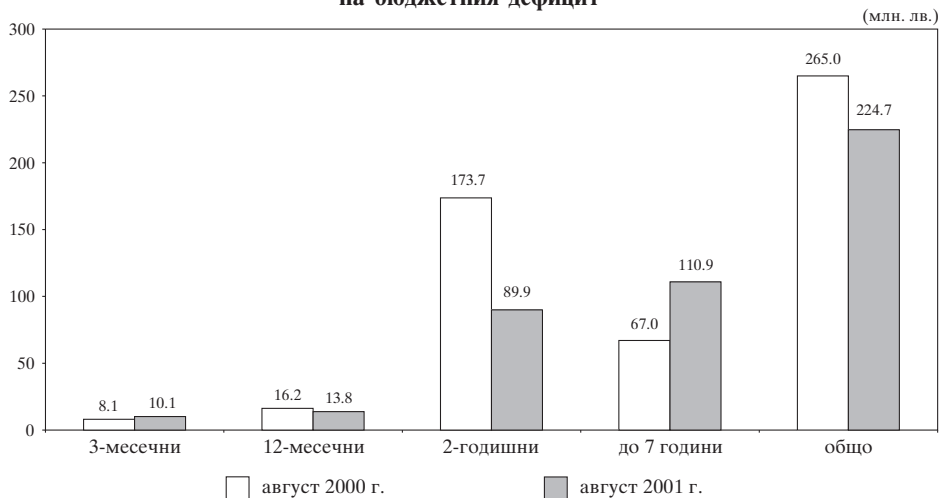
През разглеждания период обемът на сделките за сметка на клиенти по реда на чл. 20 бе в размер на 7444

Графика 1

#### Обем на сделките с ДЦК, емитирани за финансиране на бюджетния дефицит



**Структура на сделките с ДЦК, емитирани за финансиране  
на бюджетния дефицит**



хил. лв., което е три пъти повече спрямо юли. По реда на чл. 21 бяха регистрирани сделки в размер на 107.5 хил. лв., което е значителен спад спрямо предходния месец (95.51%). През август намаление бележи и обемът на сключените сделки между първични и непървични дилъри по реда на чл. 14, който е в размер на 54 269 хил. лв. (49.24%), в т. ч. 5100 хил. лв. са одобрените поръчки на аукционите на ДЦК за сметка на непървични дилъри.

**Междубанков пазар на ДЦК,  
емитирани в резултат на  
структурната реформа**

През август с ДЦК, емитирани в резултат на структурната реформа, деноминирани в щатски долари, са

регистрирани 6 сделки между финансови институции с обща номинална стойност 4.16 млн. щ. д. Сключени са 3 сделки за окончателна продажба в размер на 0.30 млн. щ. д., 2 репосделки за 2.06 млн. щ. д. и 1 сделка на стойност 1.80 млн. щ. д. за сметка на клиенти (по чл. 14, 20 и 21).

С валутни ДЦК, деноминирани в евро, са сключени 21 сделки за 5.04 млн. евро, от които 11 сделки за окончателна продажба за 1.42 млн. евро и 10 сделки за сметка на клиенти в размер на 3.63 млн. евро. С ДЦК в левове е сключена 1 сделка за 0.02 млн. лв.

По реда на чл. 14, ал. 6 от Наредба № 5 са сключени 24 сделки в размер на 10.70 млн. щ. д. и 5 сделки за 0.55 млн. евро.

През август обемът на търговията

с валутни ЗУНК облигации, деноминирани в щатски долари рязко спадна (66.78%). Среднопретеглената цена за месеца бе 77.31 щ. д. на 100 щ. д. номинал.

### Репосделки с ДЦК на междубанковия пазар

През август на вторичния междубанков пазар се наблюдава неравномерно движение в обема на репосделките (графика 5). Най-голям е обемът на сключените сделки на 1 и 17 август, като на тези дати се наблюда-

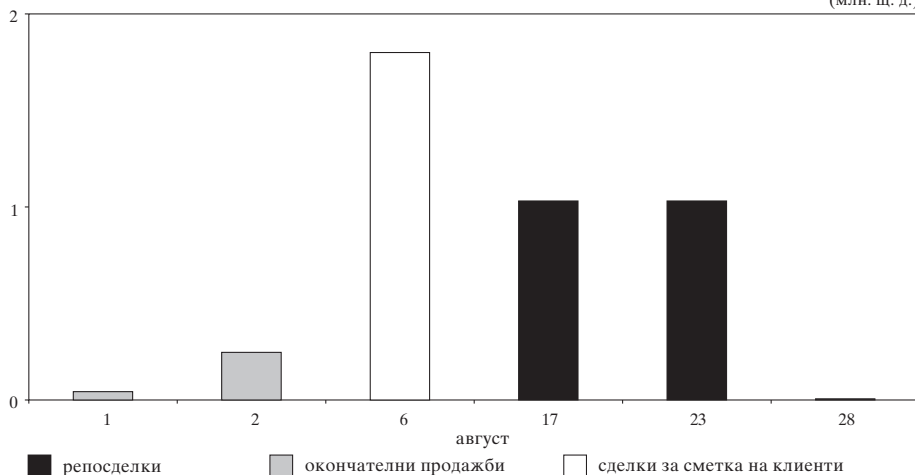
ва и увеличение на обема на междубанковите депозити.

През месеца доходността на репосделките с ДЦК значително се колебае, като спрямо предходния месец се наблюдава понижаване на средната сročност на репосделките в дни. През август доходността на репосделките с ДЦК със срок един, три и седем дена и до един месец (съответно 0.66%, 0.76%, 0.71% и 0.48%) е по-висока в сравнение с тази по междубанковите депозити със същия срок и е по-висока от среднопретегления ОЛП за месеца (0.46%) – графика 6.

Графика 3

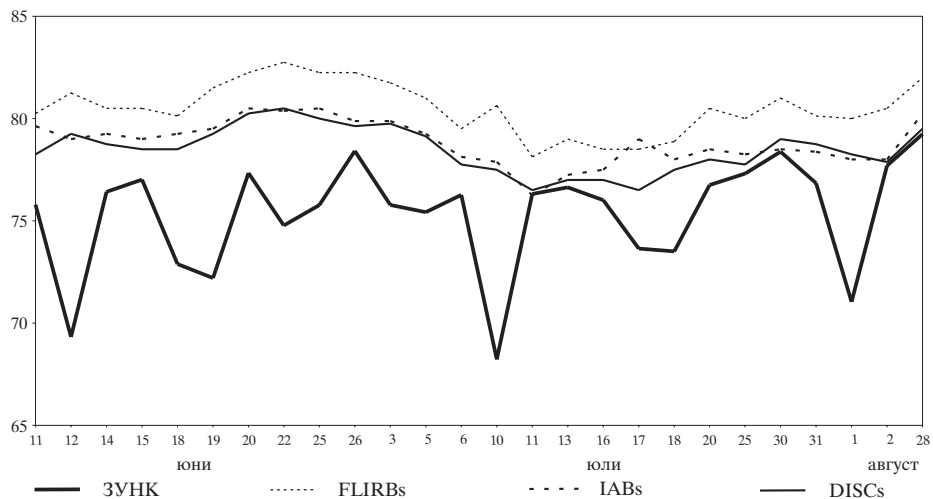
Обем на сделките на междубанковия пазар с ДЦК, деноминирани в щатски долари

(млн. щ. д.)



Графика 4

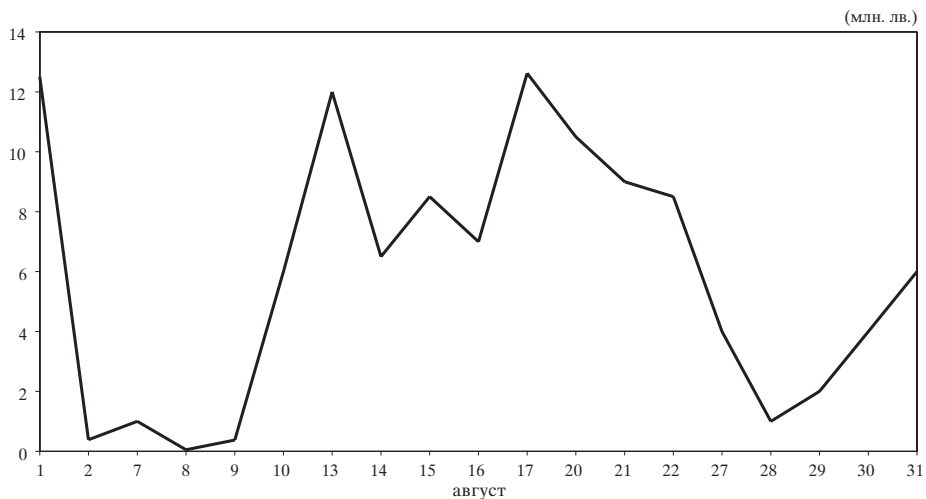
**Динамика на цените на междубанковия пазар на деноминираните  
в щатски долари ДЦК, емитирани по ЗУНК,  
и на българските брейдиоблигации\***



\* За брейдиоблигациите са използвани котировки „продава“ на Reuters.

Графика 5

**Обем на репосделките на вторичния междубанков пазар**





**Цени на регистрираните сделки с ДЦК, деноминирани в  
щатски долари, емитирани по реда на чл. 5 от ЗУНК**

(ш. д.)

Дата август	Цена		
	минимална	максимална	среднопретеглена
1	71.04	71.04	71.04
2	77.70	77.70	77.70
3	-	-	-
6	-	-	-
7	-	-	-
8	-	-	-
9	-	-	-
10	-	-	-
13	-	-	-
14	-	-	-
15	-	-	-
16	-	-	-
17	-	-	-
20	-	-	-
21	-	-	-
22	-	-	-
23	-	-	-
24	-	-	-
27	-	-	-
28	79.24	79.24	79.24
29	-	-	-
30	-	-	-
31	-	-	-
за месеца	71.04	79.24	77.31

**Забележка:** Информацията се базира на регистрираните в регистъра, воден в БНБ, окончателни сделки (със и без движение по разплащателните сметки), както и сделките с ДЦК, регистрирани през текущия месец, за участие в приватизацията.

**Котировки на българските брейдиоблигации\***

(ш. д.)

Дата август	DISCs		FLIRBs		IABs	
	Продава	Купува	Продава	Купува	Продава	Купува
1	78.25	77.38	80.00	78.88	78.00	76.75
2	77.88	77.25	80.50	79.13	78.00	77.00
3	78.38	77.88	80.13	79.63	78.63	77.63
6	77.88	77.38	79.50	79.00	78.50	77.50
7	78.38	77.88	80.50	80.00	78.75	77.50
8	78.50	78.00	81.00	80.50	79.75	78.75
9	79.75	79.25	81.75	81.25	80.38	79.38
10	79.75	79.25	81.38	80.75	80.00	79.00
13	79.75	79.25	81.50	79.00	79.88	78.50
14	80.38	79.13	81.25	80.50	79.75	78.88
15	80.38	79.13	81.13	80.63	79.88	79.00
16	79.50	79.00	80.00	79.50	79.75	78.75
17	79.63	78.75	81.50	79.75	79.50	78.50
20	79.00	78.00	80.75	79.00	79.00	78.00
21	79.25	78.00	80.88	80.00	79.38	78.38
22	79.50	79.00	80.50	80.00	79.75	78.50
23	79.63	78.50	81.50	81.00	79.63	78.63
24	79.88	78.50	82.00	81.50	80.13	79.13
27	79.00	78.50	82.00	81.50	80.00	79.00
28	79.50	79.00	82.00	81.50	80.25	79.25
29	80.88	79.63	83.00	81.25	81.25	80.25
30	80.75	80.25	83.75	82.25	81.75	80.50
31	80.75	80.25	83.75	82.25	81.25	80.25

\* Използвани са котировки на Reuters.

## Обем и структура на сделките с ДЦК на вторичния междубанков пазар през август

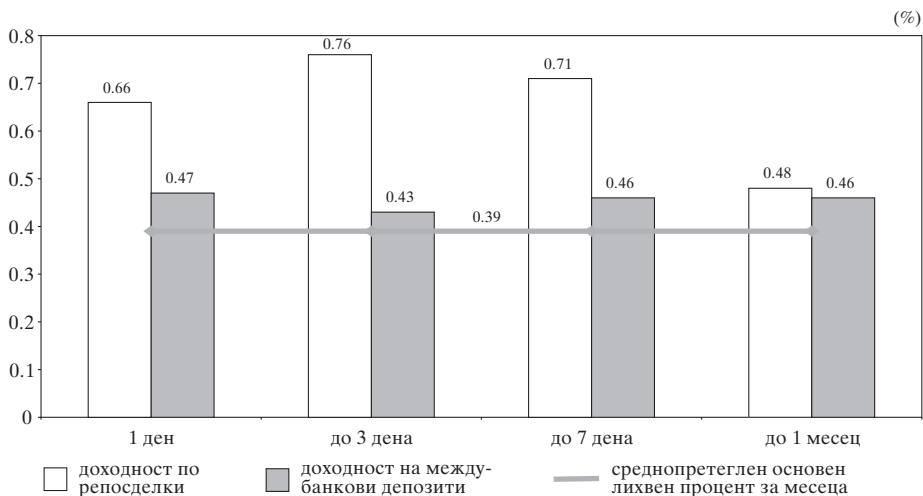
1. Обем на сделките с ДЦК, деноминирани в левове (номинална стойност в млн. лв.)	224.73
– репосделки*	111.72
– окончателни продажби	113.01
– приватизационни сделки	-
2. Обем на сделките с ДЦК, деноминирани в щатски долари и евро (номинална стойност в млн. лв.)	5.64
– репосделки*	2.21
– окончателни продажби	3.43
– приватизационни сделки	-
3. Брой на сделките на вторичния междубанков пазар	206
– репосделки**	71
– окончателни продажби	135
– приватизационни сделки	-
4. Средна сročност на репосделките на вторичния междубанков пазар (в дни)	4.00
5. Средна месечна доходност (проста лихва) по репосделките, склучени на вторичния междубанков пазар в зависимост от сročността (%)	
1 ден	0.66
2 – 3 дена	0.76
4 – 7 дена	0.71
до 1 месец	0.48

\* Не е включен обемът на обратните репосделки.

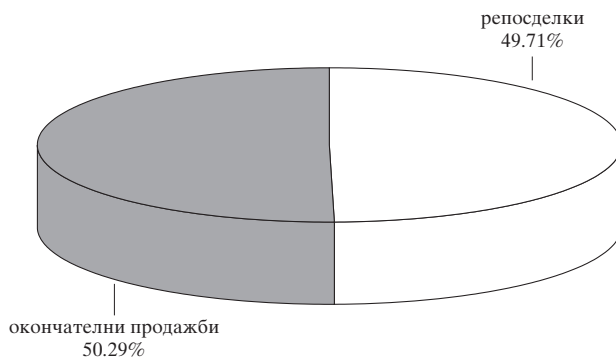
\*\* Не е включен броят на обратните репосделки.

Графика 6

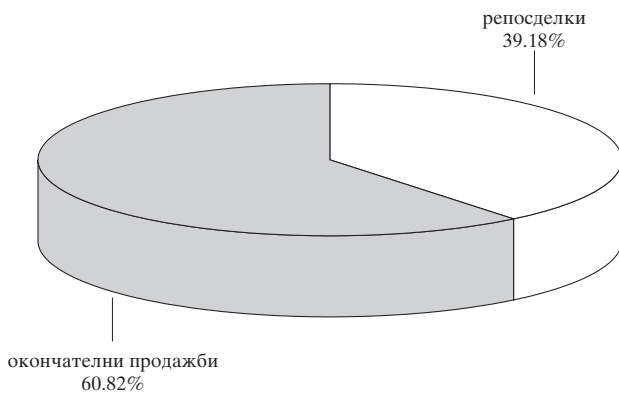
### Доходност по репосделки с ДЦК и лихвен процент по междубанковите депозити на месечна база (август)



**Структура на сключените на вторичния междубанков пазар през август сделки с ДЦК, деноминирани в левове**



**Структура на сключените на вторичния междубанков пазар през август сделки с ДЦК, деноминирани в щатски долари и евро**



**Обем и доходност на депозитите  
на междубанковия пазар и репосделките с ДЦК**

	1 ден		от 2 до 3 дена		от 4 до 7 дена		от 8 до 30 дена		над 30 дена		Общо
	обем	доход	обем	доход	обем	доход	обем	доход	обем	доход	обем
<b>01.08.2001</b>											
Депозити	48 150	5.84			7 000	4.59					55 150
Репосделки	11 500	7.87			1 000	6.08					12 500
<b>02.08.2001</b>											
Депозити	49 512	5.12			1 000	4.90			2 000	5.95	52 512
Репосделки					390	6.08					390
<b>03.08.2001</b>											
Депозити	3 000	2.33	29 900	2.57	1 500	4.87			1 000	5.55	35 400
Репосделки											-
<b>06.08.2001</b>											
Депозити	46 950	3.54	2 000	3.60	4 300	4.63			5 000	5.78	58 250
Репосделки											-
<b>07.08.2001</b>											
Депозити	48 800	3.39			13 000	4.58	1 000	4.85	2 000	5.90	64 800
Репосделки							1 000	4.63			1 000
<b>08.08.2001</b>											
Депозити	36 300	3.75	1 500	4.00	3 000	4.60	500	5.90	5 000	5.87	46 300
Репосделки							55	6.13			55
<b>09.08.2001</b>											
Депозити	33 903	3.51			14 000	4.41			3 080	5.70	50 983
Репосделки									379	5.63	379
<b>10.08.2001</b>											
Депозити			44 581	4.00	8 990	4.91	500	4.49	2 000	5.80	56 071
Репосделки			4 000	4.16	2 000	4.56					6 000
<b>13.08.2001</b>											
Депозити	56 393	4.91			3 000	5.03	1 300	5.90			60 693
Репосделки	6 500	5.19			4 000	6.39	1 500	6.59			12 000
<b>14.08.2001</b>											
Депозити	75 016	7.50	1 000	9.00	4 700	6.14					80 716
Репосделки	5 500	5.79			1 000	5.98					6 500
<b>15.08.2001</b>											
Депозити	65 250	16.31			5 000	5.67					70 250
Репосделки	8 500	15.98									8 500
<b>16.08.2001</b>											
Депозити	42 310	12.12	1 250	6.20	7 300	7.36					50 860
Репосделки	5 000	12.57			2 000	12.67					7 000
<b>17.08.2001</b>											
Депозити			44 900	10.86	1 000	7.50	1 000	11.50	4 000	8.25	50 900
Репосделки			7 500	12.34	7 106	9.37					14 606
<b>20.08.2001</b>											
Депозити	40 250	9.16			7 000	9.57			1 000	6.75	48 250
Репосделки	5 500	9.35			5 000	13.61					10 500
<b>21.08.2001</b>											
Депозити	26 000	5.69			7 000	9.55					33 000
Репосделки	4 000	5.60	2 000	7.10	3 000	9.63					9 000

(продължава)

(продължение)

	1 ден		от 2 до 3 дена		от 4 до 7 дена		от 8 до 30 дена		над 30 дена		Общо
	обем	доход	обем	доход	обем	доход	обем	доход	обем	доход	обем
<b>22.08.2001</b>											
Депозити	29 850	4.46			5 040	5.11			1 000	7.00	35 890
Репосделки	7 000	5.46			1 500	6.08					8 500
<b>23.08.2001</b>											
Депозити	33 262	3.60			8 800	4.89					42 062
Репосделки											-
<b>24.08.2001</b>											
Депозити			47 490	3.22							47 490
Репосделки											-
<b>27.08.2001</b>											
Депозити	47 820	2.67			4 450	4.99					52 270
Репосделки					4 000	5.73					4 000
<b>28.08.2001</b>											
Депозити	36 729	2.11	7 000	2.24	6 500	5.54			500	5.20	50 729
Репосделки					1 000	4.16					1 000
<b>29.08.2001</b>											
Депозити	43 100	2.05	4 500	2.00	1 100	3.88					48 700
Репосделки					2 000	4.06					2 000
<b>30.08.2001</b>											
Депозити	43 397	2.01			6 100	3.97			2 520	5.12	52 017
Репосделки	4 000	2.18									4 000
<b>31.08.2001</b>											
Депозити	44 100	2.18	2 000	2.50	500	1.95	3 000	3.77			49 600
Репосделки	4 000	2.59			2 000	3.04					6 000
<b>Общо за месеца</b>											
Депозити	850 092		186 121		120 280		7 300		29 100		1 192 893
Репосделки	61 500		13 500		35 995		2 555		379		113 930

- Забележки:** 1. Данните за обемите на сключените сделки и депозити са в хил. лв.  
2. Обемът на репосделките включва само тези, сключени през текущия ден.  
3. Доходността е изчислена на годишна база.  
4. Сделките с ДЦК, деноминирани в щатски долари, са в лявова равностойност по обявения от БНБ курс на щатския долар в деня на сделката.

**Окончателни продажби на вторичния междубанков пазар на ДЦК  
за август**

Дата	Емисия		Номинал	Валута	Цена на 100/1000
	№	година			
1	116	2001	675 000	лева	98.91
	116	2001	750 000	лева	98.92
	153	2000	18 000	лева	98.35
	300	2001	46 600	лева	101.71
	301	2000	1 315 000	лева	108.07
	301	2001	1 330 000	лева	106.85
2	400	1999	30 000	евро	73.39
	327	1999	320 000	лева	103.24
	301	2000	300 000	лева	105.98
	301	2000	570 000	лева	108.06
	301	2000	120 000	лева	107.78
	309	2000	299 000	лева	110.50
	305	2001	250 000	лева	101.19
3	303	2001	1 000 000	лева	107.99
6	112	2001	500 000	лева	99.63
	113	2001	1 100 000	лева	99.48
7	98	1993	24 600	лева	665.14
	110	2001	250 000	лева	96.47
	323	1999	250 000	лева	103.69
	326	1999	250 000	лева	103.16
	302	2001	1 260 000	лева	103.47
	305	2001	250 000	лева	101.29
	305	2001	90 000	лева	101.50
8	400	1999	48 000	евро	77.97
	111	2001	450 000	лева	99.92
9	400	1999	210 000	евро	77.09
	301	2000	2 550 000	лева	104.90
	301	2001	1 000 000	лева	104.24
	301	2001	1 330 000	лева	106.96
	301	2001	1 000 000	лева	106.96
10	306	2000	2 000 000	лева	101.37
	347	1997	2 185 000	лева	103.36
	301	2001	820 000	лева	109.27
	301	2001	580 000	лева	106.97
	305	2001	300 000	лева	101.61
13	400	1999	190 000	евро	77.16
	308	2000	800 000	лева	104.48
15	118	2001	893 838	лева	98.84
	139	2000	2 020 000	лева	99.37
	305	2001	1 000 000	лева	101.64
16	112	2001	1 200 000	лева	99.80
	113	2001	500 000	лева	99.80
	114	2001	1 100 000	лева	99.60
	116	2001	715 000	лева	99.00
	153	2000	980 000	лева	98.80
	103	2001	1 450 000	лева	98.00
	302	2001	2 000 000	лева	100.00

(продължава)

(продължение)

Дата	Емисия		Номинал	Валута	Цена на 100/1000
	№	година			
17	139	2000	3 000 000	лева	99.87
	320	1999	2 000 000	лева	103.89
	309	1998	1 100 000	лева	105.15
21	301	2001	1 400 000	лева	106.55
22	306	2000	2 000 000	лева	100.19
	302	2001	2 000 000	лева	100.17
	307	2000	500 000	лева	105.12
	301	2001	300 000	лева	109.58
	305	2001	200 000	лева	101.15
23	307	2000	1 500 000	лева	104.95
	301	2001	150 000	лева	107.22
	301	2001	500 000	лева	108.61
24	139	2000	3 000 000	лева	100.00
	302	2001	2 000 000	лева	100.00
27	112	2001	1 200 000	лева	99.96
28	97	1994	6 000	щ.д.	79.24
30	327	1999	320 000	лева	103.13
	304	2000	500 000	лева	104.10
	304	2000	250 000	лева	104.13
	309	2000	300 000	лева	110.00
	303	2001	500 000	лева	106.80
	305	2001	1 000 000	лева	101.30
31	303	2001	500 000	лева	107.50
	303	2001	1 000 000	лева	107.52
	303	2001	500 000	лева	106.80

**Забележка:** Информацията се базира на регистрираните в регистъра, воден в БНБ, окончателни сделки с движение по разплащателните сметки.

## Обем на сключените сделки с ДЦК на вторичния пазар и сделки с ценни книжа на Българската фондова борса и извънборсовия пазар

(лв.)

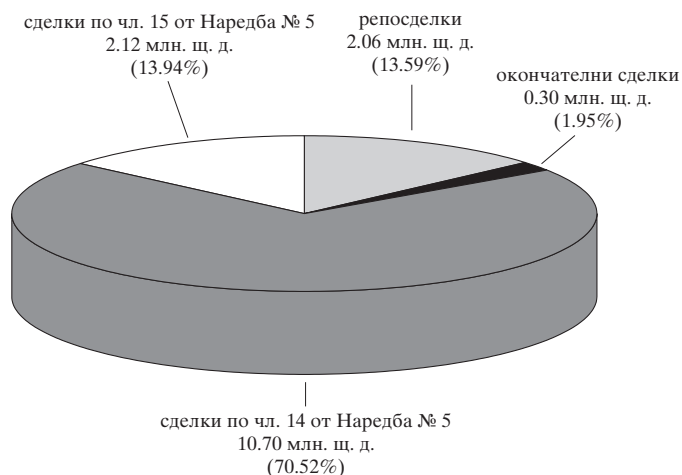
Дата август	Репосделки	Окончателни сделки	Наредба № 5				Приватиза- ционни сделки	Общо сделки с ДЦК	Сделки с ценни книжа		
			чл. 14	чл. 15	чл. 20	чл. 21			БФБ	Извънборсов пазар	Общо
1	29 300 000.00	10 241 660.28	5 471 565.20	7 707 600.00	3 095 077.04	-	-	55 815 902.52	1 169 053.57	-	1 169 053.57
2	14 268 742.00	2 465 614.50	4 678 402.50	1 669 242.00	-	-	-	23 082 001.00	13 004.92	-	13 004.92
3	-	2 000 000.00	-	5 612 680.00	-	-	-	7 612 680.00	388 232.94	-	388 232.94
6	-	1 600 000.00	1 824 973.68	7 326 884.84	-	-	-	10 751 858.52	697 571.84	-	697 571.84
7	1 000 000.00	2 374 600.00	1 214 450.75	819 581.45	-	-	-	5 408 632.20	48 539.07	-	48 539.07
8	2 555 000.00	7 888 672.29	2 825 340.50	15 223 816.45	685 300.00	-	-	29 178 129.24	750 555.43	-	750 555.43
9	768 742.00	6 486 307.30	8 142 194.40	9 551 795.53	2 226 295.30	-	-	27 175 334.53	624 475.46	-	624 475.46
10	6 000 000.00	5 885 000.00	1 700 000.00	2 652 254.30	410 724.30	-	-	16 647 978.60	118 287.94	-	118 287.94
13	16 000 000.00	1 235 275.83	990 274.50	2 654 365.77	371 607.70	-	-	21 251 523.80	47 501.35	25 312.80	72 814.15
14	13 000 000.00	293 374.50	1 282 821.50	611 500.00	-	-	-	15 187 696.00	330 047.30	-	330 047.30
15	15 000 000.00	5 053 857.83	7 876 171.00	4 564 579.33	90 000.00	-	-	32 584 608.15	105 169.39	-	105 169.39
16	19 520 000.00	10 108 436.66	2 982 884.40	3 119 894.68	1 938 958.02	-	-	37 670 173.76	284 370.50	-	284 370.50
17	23 505 868.20	8 300 000.00	2 200 000.00	5 164 466.00	-	-	-	39 170 334.20	44 235.69	10 804.50	55 040.19
20	24 000 000.00	-	1 552 230.50	9 696 808.00	-	107 532.00	-	35 356 570.50	48 232.39	-	48 232.39
21	15 500 000.00	1 400 000.00	1 401 993.75	648 132.00	-	-	-	18 950 125.75	321 595.79	-	321 595.79
22	15 000 000.00	10 000 000.00	11 942 787.90	4 085 300.00	333 334.00	-	-	41 361 421.90	36 348.81	-	36 348.81
23	9 188 635.17	5 150 000.00	6 209 659.70	2 177 830.51	1 255 600.00	-	-	23 981 725.38	1 686 119.25	-	1 686 119.25
24	5 900 000.00	5 000 000.00	1 195 583.00	716 120.00	-	-	-	12 811 703.00	22 451.12	-	22 451.12
27	9 000 000.00	1 200 000.00	1 093 600.00	2 250 000.39	-	-	-	13 543 600.39	71 313.74	-	71 313.74
28	4 000 000.00	12 909.78	1 737 187.25	366 749.13	-	-	-	6 116 846.16	21 304.41	5 530.00	26 834.41
29	3 500 000.00	385 720.00	3 800 328.50	2 716 602.00	2 183 101.36	-	-	12 585 751.86	30 203.64	-	30 203.64
30	4 000 000.00	4 381 000.00	5 068 506.24	4 140 235.00	-	-	-	17 589 741.24	25 154.14	-	25 154.14
31	10 000 000.00	4 977 915.00	3 755 822.50	7 509 003.00	1 618 683.00	-	-	27 861 423.50	26 443.96	-	26 443.96
ОБЩО	241 006 987.37	96 440 343.97	78 946 777.77	100 985 440.35	14 208 680.72	107 532.00	-	531 695 762.19	6 910 212.65	41 647.30	6 951 859.95
Среден обем сделки с ДЦК *								23 117 207.05			

\* Обемът е изчислен на база 23 действащи първични дилъри.

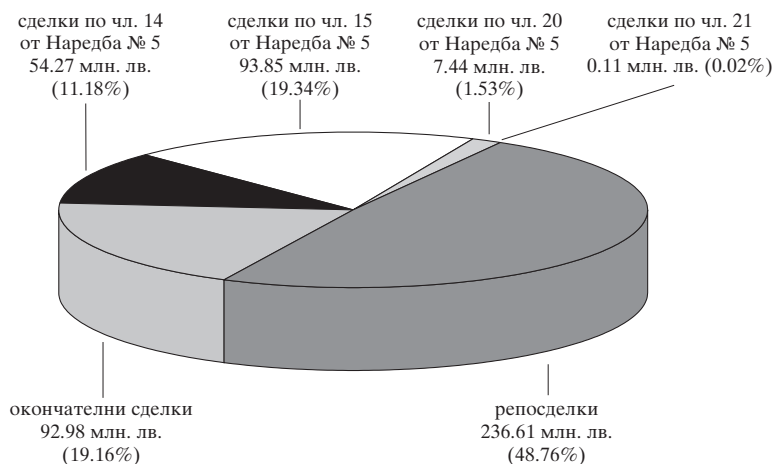
- Забележки:**
1. Включена е сумата на одобрените състезателни и несъстезателни поръчки за сметка на фирми и граждани в размер на 5 100 000 лв.
  2. Включена е сумата на одобрените поръчки за участие в аукционите на ДЦК за сметка на непървични дилъри в размер на 4 697 946 лв.
  3. Обемът на репосделки включва обратните репосделки и репосделките, сключени през текущия ден.
  4. Приватизационни сделки са сделките за прехвърляне на ДЦК по сметка на МФ във връзка с използването им като платежно средство в приватизацията.
  5. Сделките с ДЦК, деноминирани в щатски долари, са в левова равностойност по обявления от БНБ курс на щатския долар в деня на сделката, а за ДЦК, деноминирани в евро – в левове по фиксирания курс.
  6. Информацията за обема на сделките на БФБ и извънборсовия пазар е по пазарна стойност и е предоставена от управление „Банково“.



**Обем на сключените на вторичния пазар през август сделки с ДЦК, деноминирани в щатски долари, емитирани за структурната реформа**



**Обем на сключените на вторичния пазар през август сделки с ДЦК, емитирани за финансиране на бюджетния дефицит**



## Продажби на ДЦК, емитирани по реда на Наредба № 5 на МФ и БНБ, включително от целеви емисии

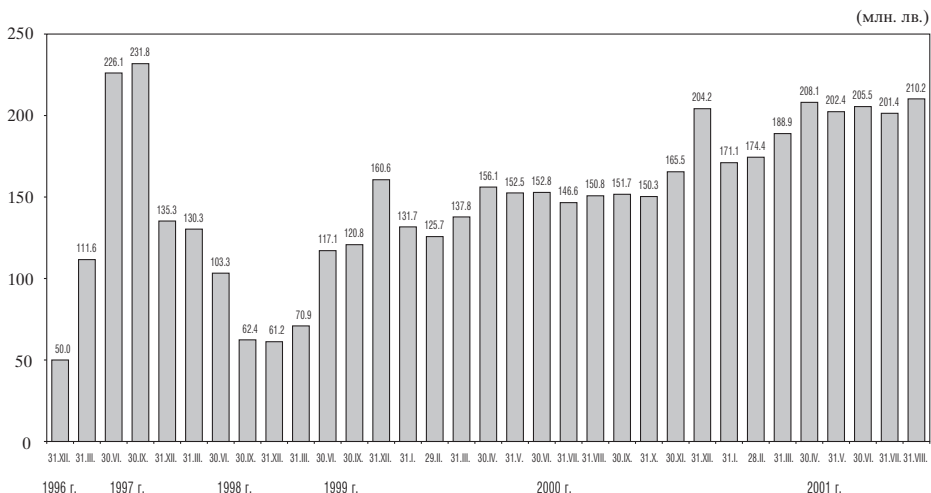
През август се забелязва намаление на обема на продадените на небанкови финансови институции, фирми и граждани ДЦК, емитирани за финансиране на бюджетния дефицит. Към 31 август 2001 г. притежаваните от тях ДЦК, емитирани по реда на Наредба № 5, са в размер на 210 177

хил. лв. (графика 11), което е нарастване с 9825 хил. лв. спрямо предходния месец, или с 4.68%. Продадените ДЦК от целеви емисии, предназначени само за физически лица, са в размер на 32 824 хил. лв. (графика 12), което е увеличение спрямо юли с 27 хил. лв., или с 0.01%.

Продажбите на емитираните през месеца ДЦК по реда на Наредба № 5 са, както следва: тримесечни съкровищни бонове – 5946.6 хил. лв., петго-

Графика 11

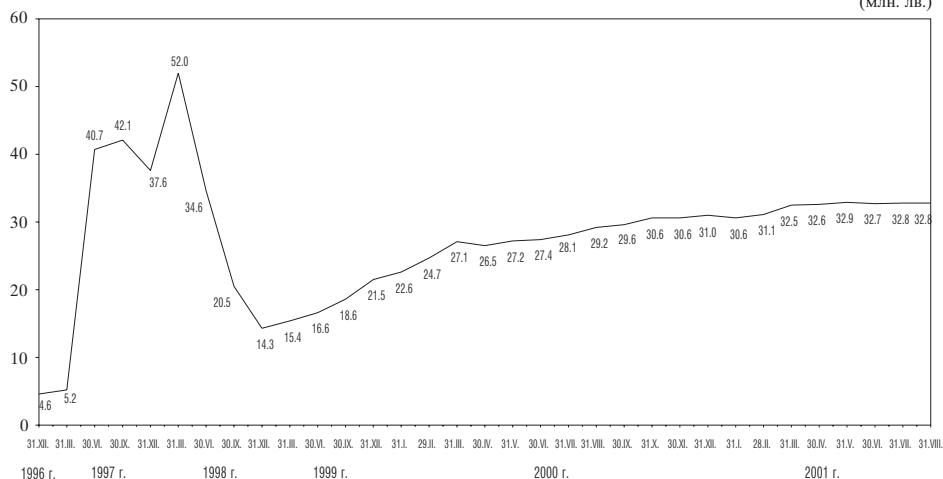
### Инвестиции на небанкови финансови институции, фирми и граждани в ДЦК, емитирани по реда на Наредба № 5



*Забележка:* Данните за август 2001 г. са предварителни.

### Инвестиции в ДЦК от целеви емисии, предназначени за граждани

(млн. лв.)



**Забележка:** Данните за август 2001 г. са предварителни.

дишни съкровищни облигации – 8559.9 хил. лв. В общия обем на продадените през август ДЦК с най-голям относителен дял са петгодишните съкровищни облигации – 45.01%.

#### Целеви емисии на държавни ценни книжа, предназначени само за сделки с физически лица

През периода от 18 юли – 28 август 2001 г.<sup>1</sup> МФ предложи за продажба 3 емисии спестовни облигации

<sup>1</sup>Разглежданият период се определя от датата на емисиите и края на емисионните периоди, тъй като всички данни за емисиите се получават и регистрират след приключване на продажбите на дадена емисия. Затова този период не съвпада с календарния месец, а обхваща 3 емисионни периода, или 6 седмици.

ДЦК, предназначени за директна продажба на физически лица, при следните условия:

- 2-годишни спестовни държавни съкровищни облигации с фиксиран годишен доход под формата на лихвено плащане на всеки 6 месеца, считано от датата на емисията. Последното лихвено плащане се извършва на падежа заедно с номиналната стойност на ДЦК. Годишният лихвен процент на първия лихвен купон е 5.5%, на втория – 6.0%, на третия – 6.5% и на четвъртия – 7.0%. Обратното изкупуване на тези облигации започва 6 месеца след емитирането им по цени, определени от емитента. Цената за обратното изкупуване на двегодишните емисии спестовни ДЦК се формира, като за срока от последното лихвено плащане върху номинала се

начислява годишният доход на предходния лихвен купон.

Общият размер на регистрираните през август продажби от целевите емисии ДЦК, предназначени за физически лица, е 1349.7 хил. лв. номинална стойност, в т. ч. 596.6 хил. лв., реализирани чрез БНБ (графика 13). Намалението на относителния дял на продадените чрез БНБ ДЦК, предназначени за физически лица, се дължи на преустановената от 1 март 2001 г. дейност по ДЦК в регионалните каси (клонове) на БНБ в страната – Варна, Плевен, Пловдив, Русе и Хасково. Промяната е във връзка с обявената реорганизация на дейността на клоновата мрежа на централната банка.

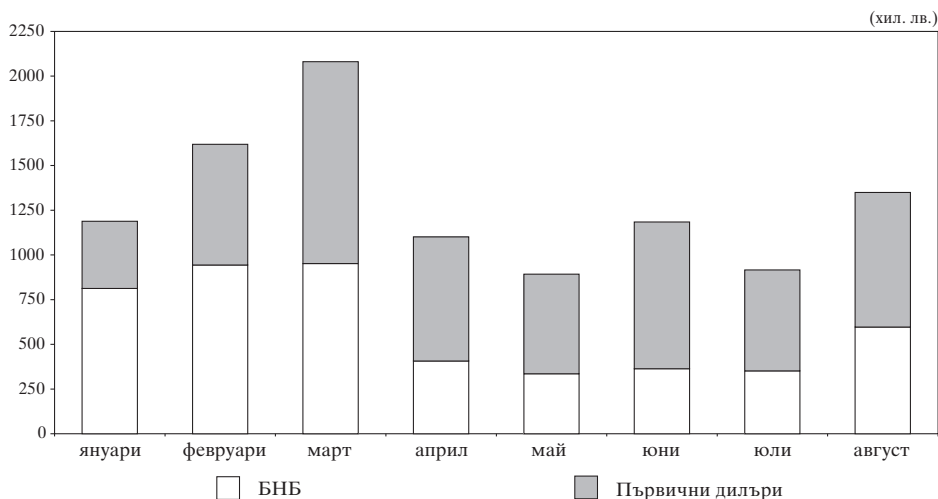
Обслужването на физическите лица бе възстановено на 12 март 2001 г. от съответните клонове на Обединена българска банка, които поеха продажбата на държавни ценни книжа от целевите емисии на граждани, поименните регистри на притежателите на сертификати за собственост и последващото им обслужване.

### Инвестиции в ДЦК, емитирани за структурната реформа

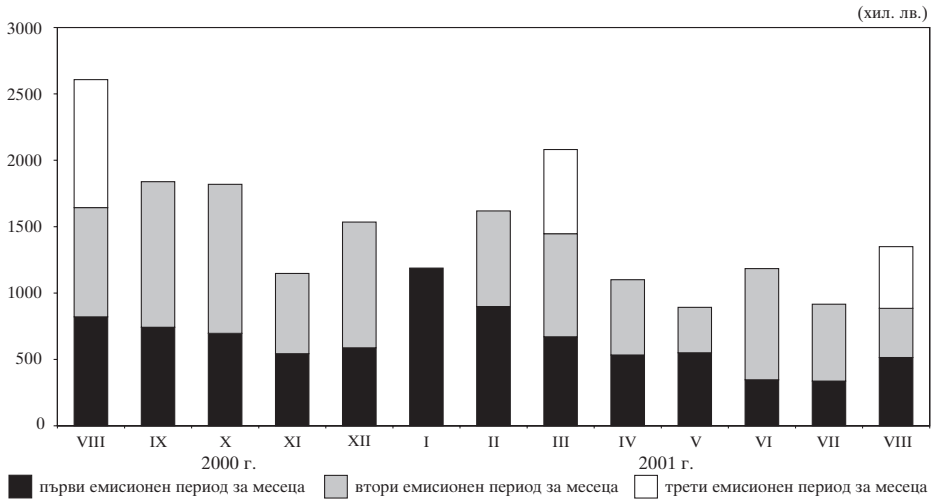
През август се наблюдава намаление на размера на притежаваните от граждани, фирми и небанкови финансови институции държавни ценни книжа, емитирани за структурната реформа. Обемът на продадените

Графика 13

Относителен дял на продадените чрез БНБ ДЦК, предназначени за физически лица, в общия обем на емитираните целеви емисии през 2001 г.



**Обем на продажбите на целеви емисии ДЦК,  
предназначени за физически лица**



ценни книжа към 31 август 2001 г. е 361 512.2 хил. лв. (вкл. продажбите на чуждестранни инвеститори), което е с 15 184.9 хил. лв. по-малко в сравнение с юли, или с 4% (графика 15).

По-голяма част от продажбите на ДЦК, емитирани за структурната реформа, са извършени от търговски банки (82.19%) и от други финансови институции (17.81%).

Притежаваните от граждани, фирми и небанкови финансови институции ДЦК, емитирани в левове, са в размер на 7214.26 хил. лв., деноминирани в щатски долари ДЦК, емитирани по ЗУНК, са в размер на 279 181.72 хил. лв. (130.72 млн. щ. д.), а деноминирани в евро ДЦК, емитирани за структурната реформа, въз-

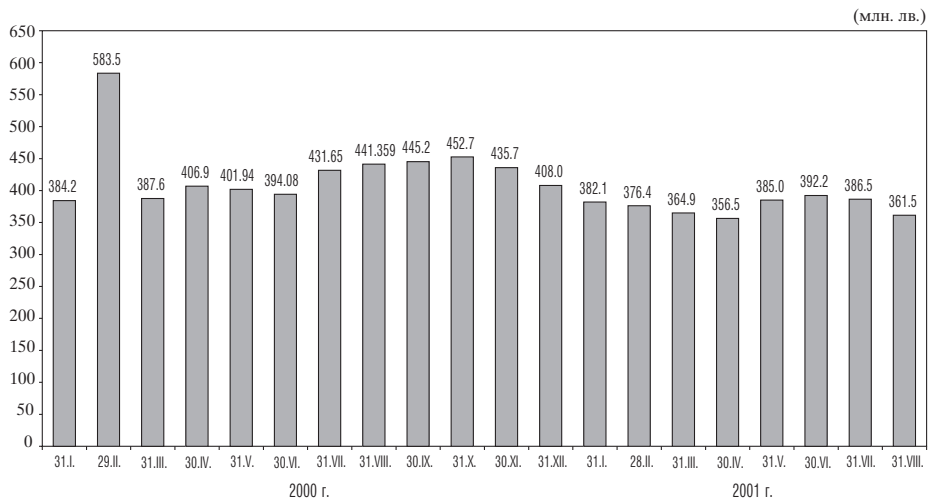
лизат на 75 116.27 хил. лв. (38.4 млн. евро).

### Чуждестранни инвестиции в ДЦК

В сравнение с предходния месец през август се наблюдава намаление със 7892.46 хил. лв. (4.29%) в размера на притежаваните от чуждестранните инвеститори ДЦК. Общият обем на чуждестранните инвестиции в ценни книжа към 31 август е 176 261.67 хил. лв. (графика 16).

Продадените ДЦК, емитирани по реда на Наредба № 5 за финансиране на бюджетния дефицит, са 400.1 хил. лв. В края на месеца обемът на продадените на чуждестранни граждани държавни ценни книжа от целе-

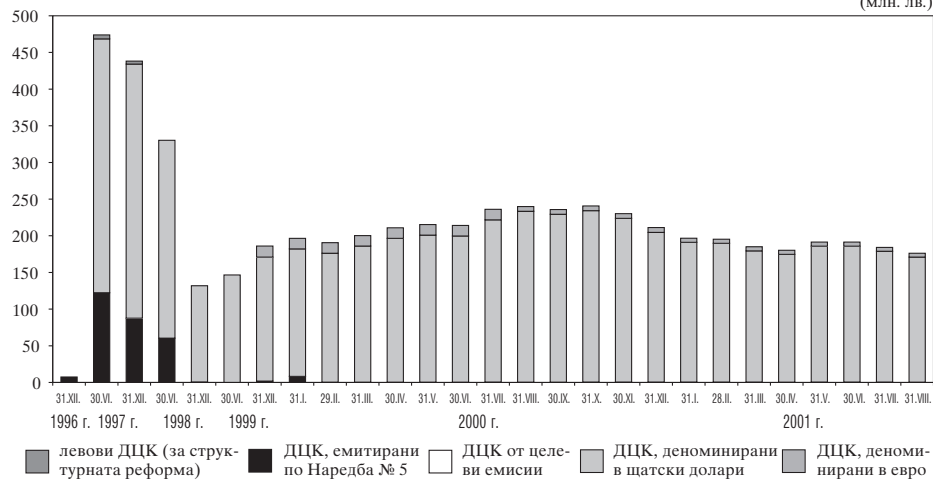
### Инвестиции на небанкови финансови институции, фирми и граждани в ДЦК, емитирани за структурната реформа



- Забележки:** 1. Левовата равностойност на ДЦК, деноминирани във валута, е изчислена по курса на БНБ в края на месеца.  
 2. От януари 2000 г. се включват и ДЦК от емисия № 400 от 1999 г. (деноминирани в евро).  
 3. Данните за август 2001 г. са предварителни.

### ДЦК в портфейла на чуждестранни инвеститори

(млн. лв.)



**Забележка:** Данните за август 2001 г. са предварителни.

вите емисии, предназначени за пряка продажба на физически лица, е 0.1 хил. лв.

Към 31 август размерът на притежаваните от чуждестранни инвеститори държавни дългосрочни облигации, деноминирани в щатски долари, не се е променил спрямо юли и възлиза на 79.89 млн. щ. д. (170.61 млн. лв. левова равностойност – графика 17), което в левово изражение е намале-

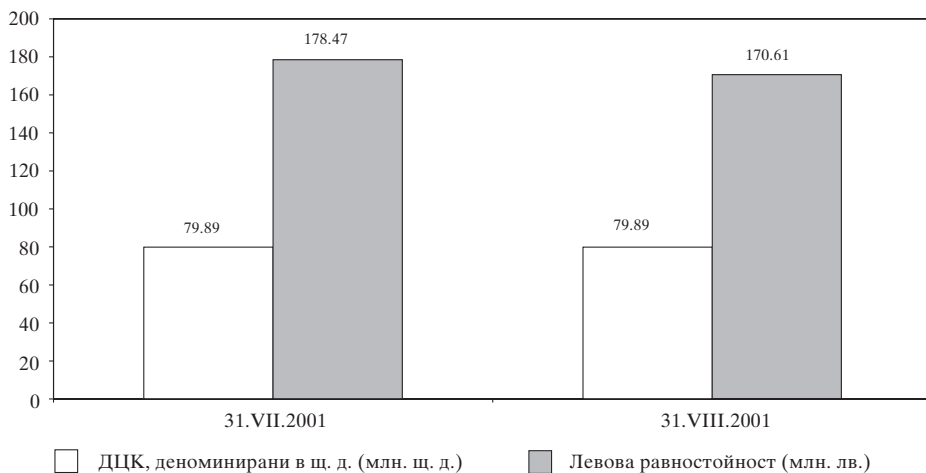
ние със 7.86 млн. лв. (4.40%) в сравнение с предходния месец.

Относителният дял на тези ДЦК по вътрешния дълг в портфейла на чуждите инвеститори продължава да е най-висок – 96.76% (графика 18).

През месеца размерът на притежаваните ДЦК, деноминирани в евро, се запазва, като общият им обем към 31 август е 2.68 млн. евро, а относителният им дял в портфейла на чуждите инвеститори е 3%.

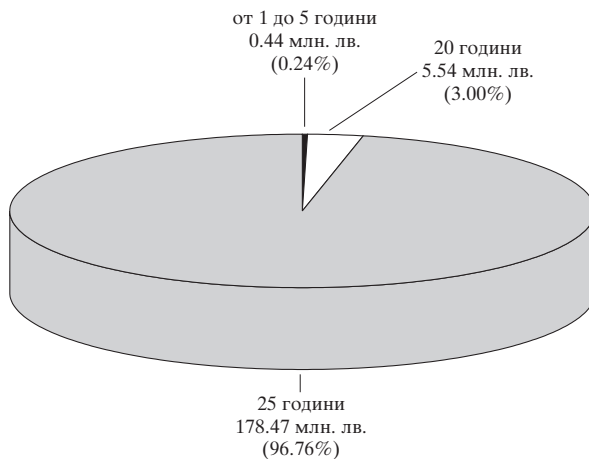
Графика 17

### Притежавани от чуждестранни инвеститори ДЦК, деноминирани в щатски долари



- Забележки:** 1. Левовата равностойност на ДЦК, деноминирани в щатски долари, е изчислена по курса на БНБ в края на съответния месец.  
2. Данните за август 2001 г. са предварителни.

### Обем и матуриретна структура на ДЦК, притежавани от чуждестранни инвеститори към 31 август



*Забележка:* Данните са предварителни.

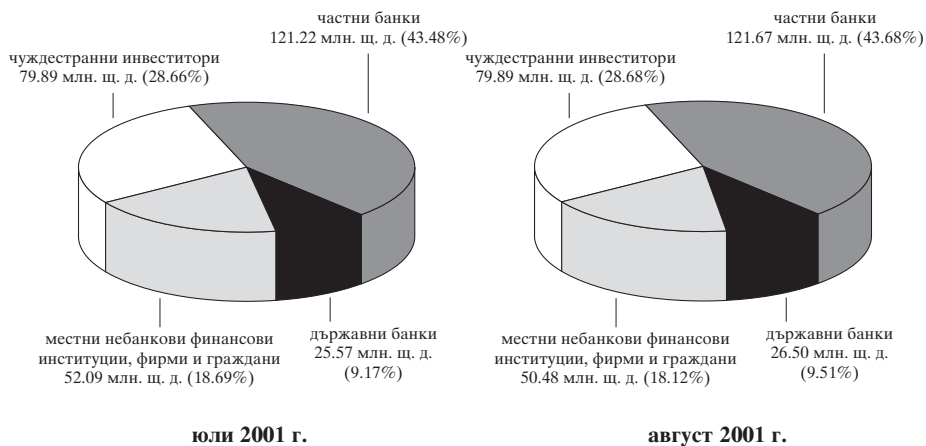
### Държатели на ДЦК, емитирани по реда на Наредба № 5, към 31 август



*Забележки:* 1. Включени са блокираните от финансовите институции ДЦК.  
 2. Включени са целевите емисии, предназначени за граждани.  
 3. Данните са предварителни.

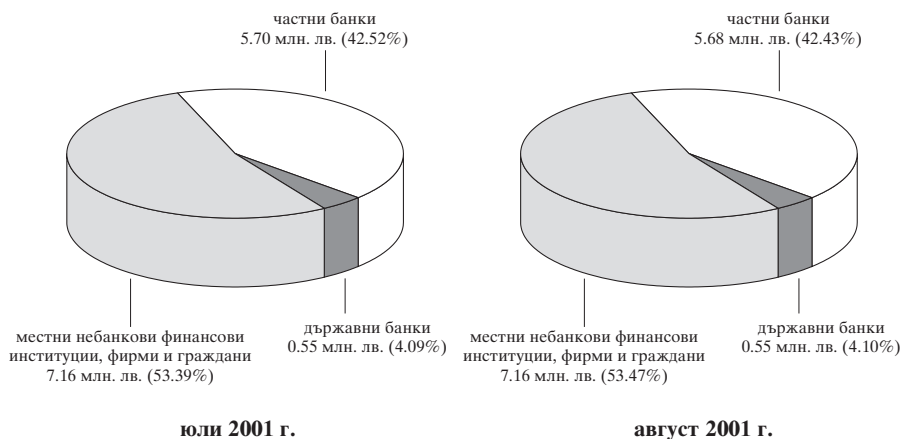


## Държатели на деноминираните в щатски долари ДЦК, емитирани по ЗУНК



**Забележки:** 1. Включени са блокираните от финансовите институции ДЦК.  
2. Данните за август 2001 г. са предварителни.

## Държатели на ДЦК за структурната реформа, емитирани в левове



**Забележки:** 1. Включени са блокираните от финансовите институции ДЦК.  
2. Данните за август 2001 г. са предварителни.

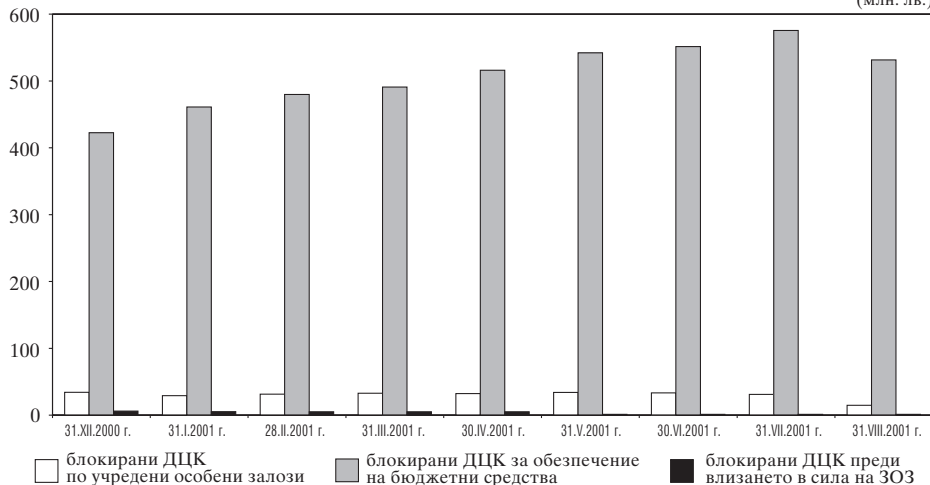
## Размер на блокираните ДЦК към 31 август 2001 г.

Вид операция	ДЦК, емитирани по реда на Наредба № 5		ДЦК, емитирани за структурната реформа	
	лв.	щ. д.	лв.	евро
Учредени залози на ДЦК по реда на ЗОЗ	3 248 348	2 097 579		3 618 545
Блокирани ДЦК за обезпечение на бюджетни средства	379 139 709	67 471 145	1 415 704	3 500 000
Блокирани ДЦК по договори, сключени преди влизането в сила на ЗОЗ	1 026 000		130 400	
<b>ВСИЧКО</b>	<b>383 414 057</b>	<b>69 568 725</b>	<b>1 546 104</b>	<b>7 118 545</b>

Графика 22

### Размер и структура на блокираните ДЦК

(млн. лв.)



**Забелжка:** ДЦК в чуждестранна валута са преизчислени в левове по курса на съответната валута към края на месеца.

## Емисии на сконтони съкровищни бонове

Номер на емисията	BG3015300000	BG3010301003	BG3011001008	BG3011201004	BG3011301002	BG3011401000	BG3011501007	BG3011601005
Дата на емитиране	29.11.2000	14.02.2001	09.05.2001	06.06.2001	20.06.2001	04.07.2001	18.07.2001	01.08.2001
Дата на падежа	28.11.2001	14.02.2002	09.05.2002	06.09.2001	20.09.2001	04.10.2001	18.10.2001	01.11.2001
Номинална стойност на предложеното количество (хил. лв.)	20 000.00	20 000.00	20 000.00	10 000.00	10 000.00	10 000.00	10 000.00	10 000.00
Съвкупна номинална стойност на заявените поръчки (хил. лв.)	32 755.00	61 610.00	52 400.00	18 650.00	15 025.00	20 175.00	18 400.00	16 175.05
Съвкупна номинална стойност на одобрените поръчки (хил. лв.)	20 000.00	20 000.00	20 000.00	10 000.00	10 000.00	10 000.00	10 000.00	10 000.00
Средна цена на одобрените поръчки на 100 лв. номинал (%)	94.89	95.29	95.28	98.87	98.87	98.87	98.85	98.84
Средна отстъпка на 100 лв. номинал (%)	5.11	4.71	4.72	1.13	1.13	1.13	1.15	1.16
Средна годишна доходност (%)	5.40	4.88	4.89	4.47	4.47	4.47	4.55	4.59
Ефективна годишна доходност (%)	5.40	4.87	4.88	4.55	4.55	4.55	4.63	4.67
Коефициент на покритие	1.64	3.08	2.62	1.87	1.50	2.02	1.84	1.62

(продължава)

Номер на емисията	BG3011701003	BG3011801001
Дата на емитиране	08.08.2001	15.08.2001
Дата на падежа	08.08.2002	15.11.2001
Номинална стойност на предложеното количество (хил. лв.)	20 000.00	10 000.00
Съвкупна номинална стойност на заявените поръчки (хил. лв.)	39 000.00	15 355.00
Съвкупна номинална стойност на одобрените поръчки (хил. лв.)	20 000.00	10 000.00
Средна цена на одобрените поръчки на 100 лв. номинал (%)	95.14	98.80
Средна отстъпка на 100 лв. номинал (%)	4.86	1.20
Средна годишна доходност (%)	5.04	4.75
Ефективна годишна доходност (%)	5.04	4.84
Коефициент на покритие	1.95	1.54

Източник: БНБ и МФ.

## Емисии на съкровищни облигации

Номер на емисията	BG2034797121	BG2030798115	BG2030998111	BG2031198117	BG2031798114	BG2031998110	BG2032198116	BG2030699115
Дата на емитиране	16.05.1997	30.04.1998	28.05.1998	02.07.1998	01.10.1998	29.10.1998	03.12.1998	31.03.1999
Дата на падежа	10.05.2002	24.04.2003	22.05.2003	26.06.2003	27.09.2001	25.10.2001	29.11.2001	24.03.2004
Номинална стойност на предложеното количество (хил. лв.)	20 000.00	1 000.00	2 000.00	2 000.00	1 500.00	1 500.00	500.00	2 000.00
Съвкупна номинална стойност на заявените поръчки (хил. лв.)	20 000.00	3 605.00	3 440.00	2 070.00	1 155.00	700.00	1 250.00	2 795.00
Съвкупна номинална стойност на одобрените поръчки (хил. лв.)	20 000.00	1 000.00	2 000.00	2 000.00	1 055.00	250.00	500.00	2 000.00
Средна цена на одобрените поръчки на 100 лв. номинал (%)	100.00	87.14	84.78	76.20	86.89	83.48	95.55	86.35
Средна отстъпка на 100 лв. номинал (%)		12.86	15.22	23.80	13.11	16.52	4.45	13.65
Лихвен процент	ОЛП+4	8.00	8.00	7.00	6.50	6.50	9.00	9.00
Коефициент на покритие	1.00	3.61	1.72	1.04	0.77	0.47	2.50	1.40
								(продължава)

	BG203099119	BG203219114	BG203229112	BG203239110	BG203249118	BG203259115	BG203269113	BG203279111
Номер на емисията								
Дата на емитиране	29.04.1999	08.09.1999	24.09.1999	13.10.1999	27.10.1999	10.11.1999	24.11.1999	08.12.1999
Дата на падежа	22.04.2004	05.09.2001	21.09.2001	10.10.2001	24.10.2001	07.11.2001	21.11.2001	05.12.2001
Номинална стойност на предложено количество (хил. лв.)	1 190,00	8 000,00	8 000,00	8 000,00	10 000,00	10 000,00	10 000,00	10 000,00
Съвкупна номинална стойност на заявените поръчки (хил. лв.)	1 190,00	16 600,00	34 781,00	39 093,50	28 485,05	24 059,00	29 786,00	40 252,00
Съвкупна номинална стойност на одобрените поръчки (хил. лв.)	1 190,00	8 000,00	8 000,00	8 000,00	10 000,00	10 000,00	10 000,00	10 000,00
Средна цена на одобрените поръчки на 100 лв. номинал (%)	78,39	91,05	94,71	98,02	98,53	98,80	99,04	99,60
Средна отстъпка на 100 лв. номинал (%)	21,61	8,95	5,29	1,98	1,47	1,20	0,96	0,40
Лихвен процент	9,00	8,00	9,00	9,00	9,00	9,00	9,00	9,00
Коефициент на покритие	1,00	2,08	4,35	4,89	2,85	2,41	2,98	4,03

(продължава)

(продължение)

Номер на емисията	BG2032899119	BG2030000116	BG2030100114 <sup>1</sup>	BG2030200112	BG2030300110	BG2030400118 <sup>2</sup>	BG2030500115 <sup>2</sup>	BG2030600113 <sup>2</sup>
Дата на емитиране	22.12.1999	19.01.2000	09.02.2000	16.02.2000	15.03.2000	05.04.2000	19.04.2000	05.07.2000
Дата на падежа	19.12.2001	16.01.2002	05.02.2003	13.02.2002	13.03.2002	03.04.2002	16.04.2003	03.07.2002
Номинална стойност на предложеното количество (хил. лв.)	10 000.00	28 000.00	50 000.00	28 000.00	28 000.00	50 000.00	30 000.00	50 000.00
Съкупна номинална стойност на заявените поръчки (хил. лв.)	37 050.00	87 580.00	192 244.60	84 094.00	61 368.00	151 083.50	120 312.85	135 755.00
Съкупна номинална стойност на одобрените поръчки (хил. лв.)	10 000.00	28 000.00	50 000.00	28 000.00	28 000.00	50 000.00	30 000.00	50 000.00
Средна цена на одобрените поръчки на 100 лв. номинал (%)	100.12	99.74	101.20	100.34	100.10	100.83	100.61	101.16
Средна отстъпка на 100 лв. номинал (%)			0.26					
Лихвен процент	9.00	8.00	9.00	7.00	7.00	7.00	8.00	7.00
Коефициент на покритие	3.71	3.13	3.84	3.00	2.19	3.02	4.01	2.72

(продължава)

		BG2030700111 <sup>2</sup> BG2030800119 <sup>2</sup> BG2030900117 <sup>2</sup> BG2031000115 <sup>2</sup> BG203000114 <sup>3</sup> BG2030101112 <sup>2</sup> BG2030201110 <sup>3</sup> BG2030301118 <sup>2</sup>									
Номер на емисията		19.07.2000	04.10.2000	11.10.2000	18.10.2000	10.01.2001	24.01.2001	11.04.2001	25.04.2001	25.04.2001	
Дата на емитиране		16.07.2003	02.10.2002	05.10.2005	15.10.2003	10.01.2003	24.01.2006	11.04.2003	25.04.2006		
Дата на падежа		30 000,00	50 000,00	40 000,00	30 000,00	50 000,00	60 000,00	50 000,00	60 000,00		
Номинална стойност на предложено количество (хил. лв.)		131 450,00	126 512,50	113 365,10	110 383,00	121 965,00	253 630,14	95 565,00	165 396,00		
Съкупна номинална стойност на заявените поръчки (хил. лв.)		30 000,00	50 000,00	40 000,00	30 000,00	50 000,00	60 000,00	50 000,00	60 000,00		
Съкупна номинална стойност на одобрените поръчки (хил. лв.)		102,09	101,88	100,35	102,15	101,61	105,02	102,34	104,91		
Средна цена на одобрените поръчки на 100 лв. номинал (%)		8,00	7,00	9,00	7,50	6,50	9,00	6,50	8,00		
Средна отстъпка на 100 лв. номинал (%)		4,38	2,53	2,83	3,68	2,44	4,23	1,91	2,76		
Лихвен процент		(продължава)									
Коефициент на покритие											



(продължение)	
Номер на емисията	BG2030401116 <sup>4</sup> BG2030501113 <sup>5</sup>
Дата на емитиране	11.07.2001 25.07.2001
Дата на падежа	11.07.2003 25.07.2006
Номинална стойност на предложено то количество (хил. лв.)	25 000.00 40 000.00
Съкупна номинална стойност на заявените поръчки (хил. лв.)	54 800.00 93 600.00
Съкупна номинална стойност на одобрените поръчки (хил. лв.)	25 000.00 40 000.00
Средна цена на одобрените поръчки на 100 лв. номинал (%)	100.85 100.72
Средна отстъпка на 100 лв. номинал (%)	
Лихвен процент	6.00 7.00
Коефициент на покритие	2.19 2.34

<sup>1</sup> Посочената цена е резултат от проведените четири аукциона за продажба на емисията и включва натрупаната лихва към датите на аукционите.

<sup>2</sup> Посочената цена е резултат от проведените три аукциона за продажба на емисията и включва натрупаната лихва към датите на аукционите.

<sup>3</sup> Посочената цена е резултат от проведените два аукциона за продажба на емисията и включва натрупаната лихва към датите на аукционите.

<sup>4</sup> Общият размер на емисията е 50 000 хил. лв., като оставящото количество МФ ще продава на аукционен принцип.

<sup>5</sup> Общият размер на емисията е 60 000 хил. лв., като оставящото количество МФ ще продава на аукционен принцип. Посочената цена е резултат от проведените два аукциона за продажба на емисията и включва натрупаната лихва към датите на аукционите.

Източник: БНБ и МФ.

## Гаранционни държавни ценни книжа

Номер на емисията	BG2040296225	BG2040396223	BG2040596228	BG2044397227	BG2047397224	BG2047597229	BG2047697227
Дата на смитиране	05.06.1996	12.06.1996	27.06.1996	18.08.1997	22.10.1997	22.10.1997	05.11.1997
Дата на падежа	28.05.2003	04.06.2003	19.06.2003	09.08.2004	13.10.2004	13.10.2004	27.10.2004
Главница (хил. лв.)	1714.29	1811.06	226.59	12 677.91	1864.42	6074.50	8279.82
Лихвен процент	ОЛП	ОЛП	ОЛП	ОЛП	ОЛП	ОЛП	ОЛП
Лихвени плащания	полугодишни	полугодишни	полугодишни	полугодишни	полугодишни	полугодишни	полугодишни
Погасителни вноски	равни годишни	равни годишни	равни годишни	равни годишни	равни годишни	равни годишни	равни годишни
Матуритет (в години)	7	7	7	7	7	7	7

На основание чл. 8 и чл. 9, ал. 1, т. 1 от ЗДЗВСТБ, за които е открита процедура по несъстоятелност (ДВ, бр. 46 от 29.V.1996 г., изм., бр. 90 от 24.X.1996 г., в сила от 24.X.1996 г.), Министерството на финансите емитира левови гаранционни ценни книжа (ГДЦК) при следните условия:

- срок за погасяване 7 години;
- лихва – ОЛП за периода, платима на 6 месеца;
- погасителен план – равни годишни погасителни плащания.

Законът за гарантиране на влоговете в банките (ДВ, бр. 49 от 29 април 1998 г.) отменя ЗДЗВСТБ. Режимът по този закон се запазва за влоговете и сметките в банки, които са обявени в несъстоятелност до влизане в сила на Закона за гарантиране на влоговете в банките, както и за функционирането на специалния фонд за държавна защита на влогове и сметки и обслужването на ГДЦК.

Главниците на ГДЦК са по фактически данни към 31 август 2001 г.

Източник: БНБ и МФ.

## ДЦК, емитирани за уреждане на необслужваните кредити на държавни предприятия към банките

Нормативна регламентация	ПМС № 244/91	ПМС № 186/93	чл. 4 ЗУНК/93	чл. 5 ЗУНК/93	ПМС № 3/94	ПМС № 89/95
Номер на емисията	BG 2000192224	BG 2009993226	BG 2009893228	BG 2009794228	BG 2009693222	200/1995 г.
Дата на емисията	01.01.1992	01.07.1993	01.10.1993	01.01.1994	01.12.1993	31.05.1995
Дата на падежа	01.01.2011	01.07.2017	01.10.2018	01.01.2019	01.12.2018	21.05.2002
Матуритет (в години)	19	24	25	25	25	7
Гратисен период (в години)	4	4	5	5	5	4
Срок на погасяване (в години)	15	20	20	20	20	3
Погасителни вноски	15 равни годишни	20 равни годишни	20 равни годишни	20 равни годишни	20 равни годишни	6 равни полугодишни
Размер на главницата (хил.)	2751.73 (лв.)	2034.93 (лв.)	7775.39 (лв.)	278 540.36 (щ. д.)	831.68 (лв.)	3106.76 (лв.)
Лихвени плащания	полугодишни	полугодишни	полугодишни	полугодишни	годишни	полугодишни
Размер на лихвата	ОЛП+1	ОЛП	ОЛП	LIBOR*	ОЛП	ОЛП

\* Шестмесечен LIBOR за щатския долар, действащ за предходния лихвен период, като размерът на лихвения купон се обявява от министъра на финансите до три дена след началото на всеки лихвен период.

Главниците са по фактически данни към 31 август 2001 г.

Съгласно ПМС № 221 от 1995 г. притежателите на държавни дългосрочни облигации, емитирани по реда на ЗУНК, договорени до 31.XII.1990 г., ПМС № 244 от 1991 г., ПМС № 186 от 1993 г. и ПМС № 3 от 1994 г., могат да се използват като платежно средство в приватизационни сделки.

Съгласно ПМС № 22 от 1995 г. държавни дългосрочни облигации, емитирани по ЗУНК, могат да се използват за погасяване на задълженията на държавни предприятия, фирми и търговски дружества към държавата, преоформени по реда на чл. 10 от ЗУНК. При погасяване на задълженията държавните дългосрочни облигации се приемат по номинал – за облигациите, деноминирани в щатски долари, и 80% от номинала – за облигациите, деноминирани в левове.

Източник: БНБ и МФ.

## ДЦК, деноминирани в евро

---

Номер на емисията	BG2040099223
Дата на емитиране	01.07.1999
Дата на падежа	01.01.2019
Главница (хил. евро)	60 606.27
Лихвен процент	EURIBOR *
Дати на лихвените плащания	полугодишни
Погасителни вноски	20 равни годишни

Държавните ценни книжа, деноминирани в евро, са емитирани на основание § 10 от Преходните и заключителни разпоредби на Закона за държавния бюджет на Република България за 1999 г.

\* Шестмесечен EURIBOR, действащ за предходния лихвен период, като размерът на лихвения купон се обявява от министъра на финансите до три дена след началото на всеки лихвен период.

Емисия BG 2040099223, деноминирана в евро, има статута на емисия BG 2009794228 (емитирана на основание чл. 5 от Закона за уреждане на необслужваните кредити, договорени до 31 декември 1990 г.), деноминирана в щатски долари.

Главницата на емисия BG 2040099223 е по фактически данни към 31 август 2001 г.

Източник: БНБ и МФ.

## ДЦК, емитирани през 2001 г.

### ДЦК, емитирани с отстъпка от номинала, по реда на Наредба № 5 на МФ и БНБ (съкровищни бонове)

ЕМИСИИ				Предложено количество от МФ (хил. лв.)	ПОЛУЧЕНИ ПОРЪЧКИ						ОДОБРЕНИ ПОРЪЧКИ						
№	Дата на аукциона	Дата на емисията	Дата на падежа		Номинална стойност (хил. лв.)	Средна цена на 100 лв. номинал	Средна доходност			Номинална стойност (хил. лв.)	Цена на 100 лв. номинал			Средна доходност			
							До падежа %	Годишна %	Ефективна годишна %		Мини- мална	Макси- мална	Средна	До падежа %	Годишна %	Ефективна годишна %	
BG 30 100 01009	02.01.2001	03.01.2001	03.04.2001	10 000.00	21 375.00	98.87	1.14	4.57	4.65	10 000.00	98.87	98.93	98.88	1.13	4.53	4.61	
BG 30 101 01007	15.01.2001	17.01.2001	17.04.2001	10 000.00	19 500.00	98.92	1.09	4.37	4.44	10 000.00	98.90	98.99	98.94	1.07	4.29	4.35	
BG 30 102 01005	05.02.2001	07.02.2001	07.05.2001	10 000.00	22 292.67	99.00	1.01	4.09	4.15	10 000.00	99.02	99.07	99.03	0.98	3.96	4.02	
BG 30 104 01001	19.02.2001	21.02.2001	21.05.2001	10 000.00	13 304.20	98.95	1.06	4.29	4.36	10 000.00	98.90	99.02	98.97	1.04	4.21	4.28	
BG 30 105 01008	05.03.2001	07.03.2001	07.06.2001	10 000.00	19 575.06	98.94	1.07	4.19	4.26	10 000.00	98.94	99.04	98.95	1.06	4.15	4.22	
BG 30 106 01006	19.03.2001	21.03.2001	21.06.2001	10 000.00	22 600.00	98.94	1.07	4.19	4.26	10 000.00	98.94	98.99	98.95	1.06	4.15	4.22	
BG 30 107 01004	02.04.2001	04.04.2001	04.07.2001	10 000.00	17 440.05	98.92	1.09	4.32	4.39	10 000.00	98.91	98.98	98.94	1.07	4.24	4.31	
BG 30 108 01002	17.04.2001	18.04.2001	18.07.2001	10 000.00	15 835.00	98.87	1.14	4.52	4.60	10 000.00	98.87	98.95	98.91	1.10	4.36	4.43	
BG 30 109 01000	27.04.2001	02.05.2001	02.08.2001	10 000.00	18 400.00	98.87	1.14	4.47	4.55	10 000.00	98.86	98.96	98.89	1.12	4.39	4.46	
BG 30 111 01006	14.05.2001	16.05.2001	16.08.2001	10 000.00	17 087.81	98.85	1.16	4.55	4.63	10 000.00	98.86	98.94	98.87	1.14	4.47	4.55	
BG 30 112 01004	04.06.2001	06.06.2001	06.09.2001	10 000.00	18 650.00	98.86	1.15	4.51	4.59	10 000.00	98.86	98.92	98.87	1.14	4.47	4.55	
BG 30 113 01002	18.06.2001	20.06.2001	20.09.2001	10 000.00	15 025.00	98.86	1.15	4.51	4.59	10 000.00	98.85	98.90	98.87	1.14	4.47	4.55	
BG 30 114 01000	02.07.2001	04.07.2001	04.10.2001	10 000.00	20 175.00	98.86	1.15	4.51	4.59	10 000.00	98.86	98.90	98.87	1.14	4.47	4.55	
BG 30 115 01007	16.07.2001	18.07.2001	18.10.2001	10 000.00	18 400.00	98.81	1.20	4.71	4.80	10 000.00	98.80	98.88	98.85	1.16	4.55	4.63	
BG 30 116 01005	30.07.2001	01.08.2001	01.11.2001	10 000.00	16 175.05	98.81	1.20	4.71	4.80	10 000.00	98.79	98.88	98.84	1.17	4.59	4.67	
BG 30 118 01001	13.08.2001	15.08.2001	15.11.2001	10 000.00	15 355.00	98.79	1.22	4.79	4.88	10 000.00	98.79	98.84	98.80	1.21	4.75	4.84	
<b>Общо тримесечни емисии</b>				<b>160 000.00</b>	<b>291 189.84</b>						<b>160 000.00</b>						
BG 30 103 01003	12.02.2001	14.02.2001	14.02.2002	20 000.00	61 610.00	95.16	5.09	5.02	5.01	20 000.00	95.23	95.38	95.29	4.94	4.88	4.87	
BG 30 110 01008	07.05.2001	09.05.2001	09.05.2002	20 000.00	52 400.00	95.13	5.12	5.05	5.05	20 000.00	95.19	95.40	95.28	4.95	4.89	4.88	
BG 30 117 01003	06.08.2001	08.08.2001	08.08.2002	20 000.00	39 000.00	94.94	5.33	5.26	5.25	20 000.00	94.97	95.32	95.14	5.11	5.04	5.04	
<b>Общо едногодишни емисии</b>				<b>60 000.00</b>	<b>153 010.00</b>						<b>60 000.00</b>						
<b>Общо</b>				<b>220 000.00</b>	<b>444 199.84</b>						<b>220 000.00</b>						

**Забележка:** Съгласно методиката, прилагана от МФ, доходността на съкровищните бонове се изчислява по следните формули:

$$ДП = О/Ц \times 100$$

$$ГД = ДП \times n$$

$$ЕГД = [(1 + ДП/100)^n - 1] \times 100$$

където

ДП е доходност до падежа;

О – отстъпка от номинала;

Ц – цена на 100 лв. номинал;

ГД – годишна доходност;

n – брой периоди в 1 година;

ЕГД – ефективна годишна доходност.

Приема се, че годината има 360 дена.

### Лихвоносни ДЦК, емитирани по реда на Наредба № 5 на МФ и БНБ (съкровишни облигации)

№	ЕМИСИИ					Предложен от МФ лихвен процент	Предложено количество от МФ		ПОЛУЧЕНИ ПОРЪЧКИ		ОДОБРЕНИ ПОРЪЧКИ				
	Дата на аукциона	Дата на емисията	Дата на отваряне-плащане	Дата на падежа	Дата на лихвени плащания		Общ обем (хил. лв.)	Обем на аукциона (хил. лв.)	Номинална стойност (хил. лв.)	Средна цена на 100 лв. номинал	Цена на 100 лв. номинал			Средна ефективна годишна доходност %	
											Номинална стойност (хил. лв.)	Мини-мална	Макси-мална		Средна
BG 20 300 01114	08.01.2001	10.01.2001	10.01.2001	10.01.2003	10.07.2001 10.01.2002 10.07.2002 10.01.2003	6.5	50 000.00	25 000.00	57 800.00	100.56	25 000.00	100.71	101.17	100.86	6.04
BG 20 300 01114*	12.03.2001	10.01.2001	14.03.2001	10.01.2003			25 000.00	64 165.00	102.15	25 000.00	102.23	102.65	102.36		
BG 20 302 01110	09.04.2001	11.04.2001	11.04.2001	11.04.2003	11.10.2001 11.04.2002 11.10.2002 11.04.2003	6.5	50 000.00	25 000.00	54 800.00	101.54	25 000.00	101.51	102.63	101.88	5.49
BG 20 302 01110*	11.06.2001	11.04.2001	13.06.2001	11.04.2003			25 000.00	40 765.00	102.53	25 000.00	102.48	103.35	102.79		
BG 20 304 01116	09.07.2001	11.07.2001	11.07.2001	11.07.2003	11.01.2002 11.07.2002 11.01.2003 11.07.2003	6.0	50 000.00	25 000.00	54 800.00	100.64	25 000.00	100.66	101.31	100.85	5.55
Общо двегодишни емисии								150 000.00	125 000.00	272 330.00		125 000.00			
Общо тригодишни емисии								0.00	0.00	0.00		0.00			
BG 20 301 01112	22.01.2001	24.01.2001	24.01.2001	24.01.2006	24.07.2001 24.01.2002 24.07.2002 24.01.2003 24.07.2003 24.01.2004 24.07.2004 24.01.2005 24.07.2005 24.01.2006	9.0	60 000.00	20 000.00	95 924.14	100.78	20 000.00	101.24	103.23	101.65	8.59

(продължава)

(продължение)

№	ЕМИСИИ					Пред- жен от МФ ликвен процент	Предложено количество от МФ			ПОЛУЧЕНИ ПОРЪЧКИ		ОДОБРЕНИ ПОРЪЧКИ			
	Дата на аукционна емисията	Дата на отваряне- плащане	Дата на падежа	Дата на ликвизи плащания	Общ обем (хил. лв.)		Обем на аукционна (хил. лв.)	Номинална стойност (хил. лв.)	Средна цена на 100 лв. номинал	Номи- нална стойност (хил. лв.)	Цена на 100 лв. номинал	Мини- мална	Макси- мална	Средна	Средна ефективна годишна доходност %
	Дата на аукционна емисията	Дата на отваряне- плащане	Дата на падежа	Дата на ликвизи плащания	Общ обем (хил. лв.)		Обем на аукционна (хил. лв.)	Номинална стойност (хил. лв.)	Средна цена на 100 лв. номинал	Номи- нална стойност (хил. лв.)	Мини- мална	Макси- мална	Средна	Средна ефективна годишна доходност %	
BG 20 301 01112*	26.02.2001	28.02.2001	24.01.2006		20 000,00	20 000,00	87 276,00	104,50	20 000,00	105,17	106,50	105,46			
BG 20 301 01112*	26.03.2001	28.03.2001	24.01.2006		20 000,00	20 000,00	70 430,00	106,81	20 000,00	107,28	109,62	107,95			
BG 20 305 01118	23.04.2001	25.04.2001	25.04.2006	25.10.2001	60 000,00	20 000,00	55 846,00	102,16	20 000,00	102,55	104,37	103,61	7,13		
				25.04.2002											
				25.10.2002											
				25.04.2005											
				25.10.2005											
				25.04.2004											
				25.10.2004											
				25.04.2005											
				25.10.2005											
				25.04.2006											
BG 20 303 01118*	21.05.2001	23.05.2001	25.04.2006		20 000,00	20 000,00	60 160,00	104,54	20 000,00	104,83	105,91	105,09			
BG 20 303 01118*	25.06.2001	27.06.2001	25.04.2006		20 000,00	20 000,00	49 300,00	105,60	20 000,00	105,77	106,51	106,02			
BG 20 305 01113	23.07.2001	25.07.2001	25.07.2006	25.01.2002	60 000,00	20 000,00	51 650,00	100,24	20 000,00	100,38	102,20	100,79	6,81		
				25.07.2002											
				25.01.2005											
				25.07.2003											
				25.01.2004											
				25.07.2004											
				25.01.2005											
				25.07.2005											
				25.01.2006											
				25.07.2006											
BG 20 305 01113*	20.08.2001	22.08.2001	25.07.2006	25.07.2006	20 000,00	20 000,00	41 950,00	99,42	20 000,00	99,78	101,36	100,64			
Общо петгодишни емисии					180 000,00	160 000,00	512 626,14		160 000,00						
Общо					330 000,00	285 000,00	784 956,14		285 000,00						

**Забележка:** Съгласно прилаганата от МФ методика ефективната годишна доходност се изчислява по вградената в MICROSOFT EXCEL функция за доход.  
\* Цените включват натрупаната лихва към датата на отварянето на емисиата. По тази причина не се публикува средна ефективна годишна доходност.

През август няма сключени сделки за прехвърляне на ДЦК, емитирани за структурната реформа, по сметка на МФ във връзка с използването им като платежно средство в приватизационни сделки.

През месеца са продадени държавни дългосрочни облигации, емитирани по реда на чл. 4 и 5 от ЗУНК на ос-

нование чл. 1 от Наредбата за реда за използване на държавните дългосрочни облигации, емитирани по реда на ЗУНК, за погасяване на задълженията към държавата, възникнали по реда на същия закон (обн., ДВ, бр. 12 от 3 февруари 1995 г.), съответно за 14.7 хил. лв. и 231 хил. щ. д., които се считат за падежирани.

Графика 23

### Динамика на цените на ДЦК, емитирани по реда на чл. 4 и 5 от ЗУНК, продадени на фирми и граждани за участие в приватизацията





**Обем на държавните дългосрочни облигации, използвани като  
платежно средство в приватизационни сделки**

	Година	I	II	III	IV	V	VI	VII	VIII	IX	X	XI	XII	Общо	
I. ДЦК в левове (хил. лв.)	1994					19.20	0.10	501.40	110.70	177.00	76.70	609.80	28.30	1523.20	
	1995	88.20	257.20	65.00	35.50	143.60	132.40	262.90	148.90	59.80	54.90	242.50	354.90	1845.80	
	1996	5.70	53.90	16.50	113.90	16.60	147.80	19.90	46.00	121.30	309.60	541.20	1151.20	2543.60	
	1997	210.70	1374.90	114.90	1259.35	4354.90	744.30	500.80	175.00	209.10	184.50	135.60	144.70	9408.75	
	1998	3916.30	17.18	238.60	13.70	60.00	90.72	27.30	3.96	-	11.47	-	-	4379.23	
	1999	-	-	-	-	-	-	-	-	-	-	-	-	-	
	2000	-	-	6.90	-	-	-	-	-	-	-	-	-	-	6.90
	2001	2.79	-	-	-	-	-	-	-	-	-	-	-	-	2.79
II. ДЦК в щатски долари (млн. щ. д.)	1994														
	1995						0.80	0.10	0.10	0.90	1.70	-	3.90	7.50	
	1996	0.18	0.23	0.32	2.22	0.04	2.47	0.20	2.21	0.22	4.29	1.22	0.76	14.37	
	1997	4.96	0.68	4.10	0.11	1.54	1.41	6.22	1.73	3.86	2.63	2.15	10.26	39.64	
	1998	31.50	4.79	11.00	13.00	13.15	10.59	5.18	13.78	4.77	3.60	4.55	2.81	118.72	
	1999	9.50	1.61	5.34	0.67	0.61	0.21	0.66	0.03	0.04	2.00	0.03	0.04	20.74	
	2000	0.02	0.01	0.01	0.01	0.03	0.01	0.04	0.01	-	0.01	-	0.003	0.14	
	2001	0.003	-	0.02	0.04	0.01	0.004	-	-	-	-	-	-	0.07	
III. ДЦК в евро (хил. евро)	1999							-	2.79	-	-	-	-	2.79	
	2000	-	4.05	-	-	-	-	-	-	-	-	-	-	4.05	
	2001	-	-	-	-	-	-	-	-	-	-	-	-	-	

- Забележки:**
1. ДЦК в левове включват държавните дългосрочни облигации, емитирани по реда на чл. 4 от ЗУНК, на постановления на Министерския съвет № 186 от 1993 г. и № 3 от 1994 г.
  2. ДЦК в щатски долари са държавните дългосрочни облигации, деноминирани в щатски долари и емитирани по реда на чл. 5 от ЗУНК.
  3. ДЦК в евро са държавните дългосрочни облигации от емисия № 400 от 1999 г., деноминирани в евро и емитирани на основание § 10 от Преходните и заключителни разпоредби на ЗДБ на РБ за 1999 г.

# 5

## ПЪРВИЧНИ ДИЛЪРИ НА ДЦК И СТРАНИЦИ НА REUTERS ЗА КОТИРОВКИ НА ДЦК

---

На основание чл. 4, ал. 1 от Наредба № 5 на МФ и БНБ министърът на финансите и управителят на БНБ утвърдиха първичните дилъри на държавни ценни книжа, както следва:

### ЗА ПЕРИОДА 1 ЮЛИ – 31 ДЕКЕМВРИ 2001 г.

БАНКА ДСК ЕАД	SSBG 01-03
БНП ПАРИБА (БЪЛГАРИЯ) АД	BSBD 01-03
БУЛБАНК АД	BGTB 01-03
БУЛБРОКЪРС АД	BULB 01-03
БЪЛГАРСКА ПОЩЕНСКА БАНКА АД	BPBB 01-03
ДЗИ ИНВЕСТ АД	SIIB 01
ЕВРОФИНАНС АД	EUFI 01-03
ЕЛАНА АД	ELAN 01-03
ИНГБАНК Н. В.	INBS 01-03
НЕФТИНВЕСТБАНК АД	OBBS 01-03
ОБЕДИНЕНА БЪЛГАРСКА БАНКА АД	UBBB 01-03
ОБЩИНСКА БАНКА АД	SMBK 01-03
ПЪРВА ИНВЕСТИЦИОННА БАНКА АД	BFIB 01-03
РАЙФАЙЗЕНБАНК (БЪЛГАРИЯ) АД	RBBS 01-03
РОСЕКСИМБАНК АД	REBS 01
СЖ ЕКСПРЕСБАНК АД	EBVB 01
ТБ БИОХИМ АД	CBBB 01-03
ТБ БЪЛГАРИЯ-ИНВЕСТ	BGIN 01-03
СИТИБАНК Н. А.	CSOF
ЦЕНТРАЛНА КООПЕРАТИВНА БАНКА АД	SCCB 01-03
ЮНИОНБАНК АД	UNBS 01-03

**ЗА ПЕРИОДА 1 ЮЛИ – 30 СЕПТЕМВРИ 2001 г.**

ЕВРОБАНК АД	EBSF 01-03
СТОПАНСКА И ИНВЕСТИЦИОННА БАНКА АД	RIBB 01-03

**НЕПЪРВИЧНИ ДИЛЪРИ НА ДЦК, НА КОИТО БНБ ВОДИ  
РЕГИСТРИ ПО РЕДА НА § 6 ОТ ДОПЪЛНИТЕЛНИТЕ  
РАЗПОРЕДБИ НА НАРЕДБА № 5 НА МФ И БНБ**

ТЪ ХЕБРОС АД	AGBG 01-03
--------------	------------

ОБОБЩЕНИ СТРАНИЦИ ЗА КОТИРОВКИ	BGTSY= BGZUNK= BGTSYM=
--------------------------------	------------------------------

Страници на БНБ с информация за междубанковия пазар на ДЦК	BGBNB 5 BGBNB 6 BGBNB 9
---	-------------------------------

Страници на БНБ с информация за среднопретеглени цени на търгувани емисии ДЦК	BGBNB 10 BGBNB 11 BGBNB 12 BGBNB 13
--	--

Издание на Българската народна банка  
Управление „Фискални услуги“, тел. 9145-1486  
1000 София, пл. „Княз Александър Батенберг“ № 1  
Телефон: 91459  
Телекс: 24090, 24091  
Факс: 980 2425, 980 6493  
Предпечатна подготовка: „Печатни издания на БНБ“  
Печат и книговезко изпълнение: Полиграфична база на БНБ