



**НОЕМВРИ**

**Вторичен  
пазар на  
държавни  
ценни  
книжа**

**2001**

## *Използвани съкращения*

БФБ – Българска фондова борса

ДЦК – държавни ценни книжа

ГДЦК – гаранционни държавни ценни книжа

ЗДБ – Закон за държавния бюджет

ЗДЗВСТБ – Закон за държавна защита на влогове и сметки в търговските банки, за които БНБ е поискала откриване на производство по несъстоятелност

ЗОЗ – Закон за особените залози

ЗУНК – Закон за уреждане на необслужваните кредити, договорени до 31 декември 1990 г.

МФ – Министерство на финансите

ОЛП – основен лихвен процент

DISCs (Discount Bonds) – облигации с отстъпка

FLIRBs (Front-Loaded Interest Reduction Bonds) – облигации с първоначално намалени лихви

IABs (Interest Arrears Bonds) – облигации за неплатени лихви

© Българска народна банка, 2001

**ISSN 1311-0020**

Материалите са получени за редакционна обработка на 12 декември 2001 г.

Информацията, публикувана в бюлетина, може да се ползва без специално разрешение, единствено с изричното позоваване на източника.

<b>1</b>	Обзор на междубанковия пазар на ДЦК _____	5
<b>2</b>	Инвестиции на небанкови финансови институции, фирми и граждани в ДЦК _____	18
<b>3</b>	Държавни ценни книжа в обращение Емисии на скотови съкровищни бонове _____	27
	Емисии на съкровищни облигации _____	29
	Гаранционни държавни ценни книжа _____	33
	ДЦК, емитирани за уреждане на необслужваните кредити на държавни предприятия към банките _____	34
	ДЦК, деноминирани в евро _____	35
	ДЦК, емитирани през 2001 г. _____	36
<b>4</b>	Продажби на ДЦК за участие в приватизационни сделки _____	41
<b>5</b>	Първични дилъри на ДЦК и страници на Reuters за котировки на ДЦК _____	43
<b>6</b>	Съвместно писмо на МФ и БНБ № 22-1700 (9247) относно стартирането на процедурата по избор на първични дилъри на ДЦК _	45

От декември 1999 г. страницата на БНБ в Интернет – [www.bnb.bg](http://www.bnb.bg), съдържа всекидневен бюлетин с информация за първичния и вторичния пазар на ДЦК.

За допълнителна информация, свързана с абонамента и ползването на бюлетина, звънете на тел. 9145 1304.

От януари 2000 г. в същата страница под рубриката „Фискални услуги“ е включена информация за дейността, която БНБ изпълнява като фискален агент на правителството и официален депозитар на държавата в следните основни раздели:

- създаване и поддържане на електронна система за регистриране и търговия на безналични ДЦК;
- автоматизирана система за регистриране, обслужване и управление на външния дълг;
- информационно обслужване на касовото изпълнение на консолидирания държавен бюджет и на фискалния резерв.

От март 2000 г. в рубриката могат да се намерят правилата за дейността на БНБ по вписване на обстоятелства, свързани с учредяването на залог на безналични ДЦК по реда на чл. 18, ал. 3 от Закона за особените залози и приложенията към тях.

За допълнителна информация и консултации за попълване на необходимите документи – тел. 9145 1795 и 9145 1551.

От септември 2001 г. в рубриката „Фискални услуги“ на български и английски език е публикувана брошурата „Електронна система за регистриране и обслужване на търговията с държавни ценни книжа“.

### Междубанков пазар на ДЦК, емитирани по реда на Наредба № 5

През ноември 2001 г. са регистрирани 358 сделки (вкл. броят и обемът на обратните репосделки) между финансови институции за покупко-продажба на ДЦК, емитирани за финансиране на бюджетния дефицит, с обща номинална стойност 313 606.3 хил. лв., което е с 26.36% по-малко спрямо същия период на миналата година и с 13.48% повече спрямо предходния месец (графика 1).

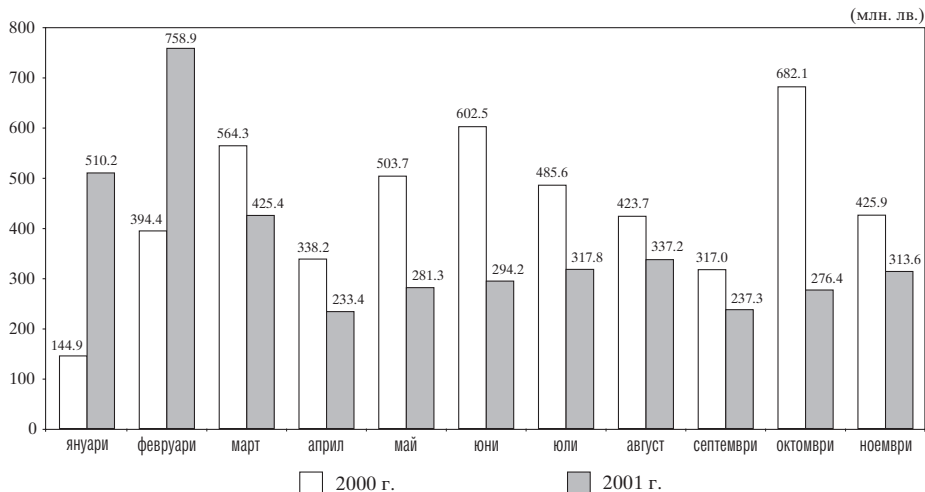
Общият обем на сделките на вторичния междубанков пазар с ДЦК, емитирани по Наредба № 5, без обема

на обратните репосделки, възлиза на 202 095.4 хил. лв., което е с 32.02% по-малко спрямо октомври 2000 г. В структурно отношение сделките с ДЦК са, както следва: тримесечни – за 2283.3 хил. лв., дванадесетмесечни – за 3803.7 хил. лв., двегодишни – за 56 631.3 хил. лв. и до седем години – за 139 377.1 хил. лв., което показва, че най-голям е интересът към съкровищните облигации с матуритет до седем години (графика 2).

През разглеждания период обемът на сделките за сметка на клиенти по реда на чл. 20 бе в размер на 20 364 хил. лв., което е три пъти повече в сравнение с предходния месец. По ре-

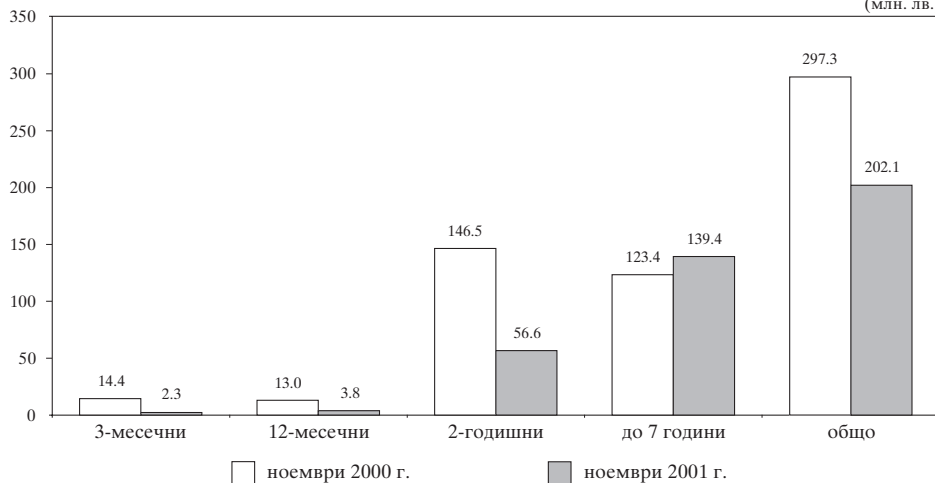
Графика 1

#### Обем на сделките с ДЦК, емитирани за финансиране на бюджетния дефицит



**Структура на сделките с ДЦК, емитирани за финансиране  
на бюджетния дефицит**

(млн. лв.)



да на чл. 21 бяха регистрирани сделки в размер на 1107.5 хил. лв. Намалението спрямо октомври е с 44.62%. През ноември намалява и обемът на сключените сделки между първични и непървични дилъри по реда на чл. 14 – 66 509.9 хил. лв. (или със 7.42%), в т. ч. 450 хил. лв. одобрени поръчки на аукционите на ДЦК за сметка на непървични дилъри.

**Междубанков пазар на ДЦК,  
емитирани в резултат на  
структурната реформа**

През ноември с ДЦК, емитирани в резултат на структурната реформа, деноминирани в щатски долари, са регистрирани 67 сделки между финансови институции с обща номинална стойност 36.1 млн. щ. д. Сключени

са 42 сделки за окончателна продажба в размер на 15.9 млн. щ. д., една репосделка за 0.3 млн. щ. д. и 24 сделки на стойност 19.9 млн. щ. д. за сметка на клиенти (по чл. 14, 20 и 21).

С валутни ДЦК, деноминирани в евро, са сключени 8 сделки за 5.9 млн. евро, от които три за окончателна продажба (1.8 млн. евро) и 5 сделки за сметка на клиенти в размер на 4.1 млн. евро.

По реда на чл. 14, ал. 6 от Наредба № 5 са сключени 33 сделки в размер на 16.75 млн. щ. д. и 6 сделки за 4.8 млн. евро.

През ноември обемът на търговията с валутни ЗУНК облигации, деноминирани в щатски долари, се увеличи с 61.6% спрямо предходния месец. Размерът на сделките за окончателна покупко-продажба се запази на също-

то ниво, а сделките за сметка на клиенти се увеличиха с 13.1 млн. щ. д. Среднодневният оборот на търговията през месеца бе 1.9 млн. щ. д., а среднопретеглената цена – 79.26 щ. д. на 100 щ. д. номинал.

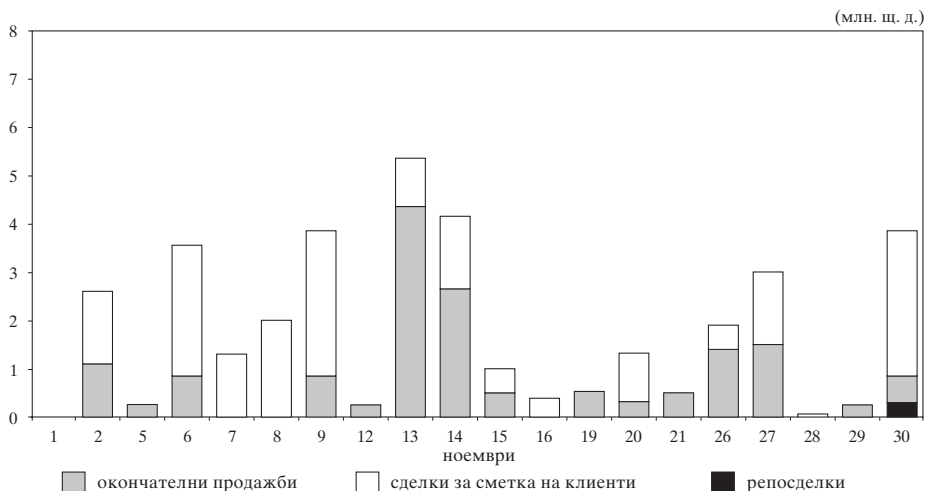
### Репосделки с ДЦК на междубанковия пазар

През ноември на вторичния междубанков пазар се наблюдава неравномерно движение в обема на репосделките (графика 5). Най-голям е обемът на сключените сделки на 1 ноември, когато нараства търсенето на ресурс от търговските банки за регулиране на задължителните минимални резерви в БНБ.

През месеца доходността на репосделките с ДЦК значително се колебае. Спрямо предходния месец се наблюдава повишение на средната срочност на репосделките в дни и повишаване обема на окончателните продажби. През ноември доходността на репосделките с ДЦК със срок един, три и до седем дена (съответно 0.37%, 0.30% и 0.50%) е по-висока в сравнение с тази по междубанковите депозити със същия срок (съответно 0.30%, 0.26% и 0.45%). През месеца не са регистрирани репосделки със срок до един месец. През ноември доходността по репосделките със срок до седем дена е по-висока от среднопретегления ОЛП за месеца (графика 6).

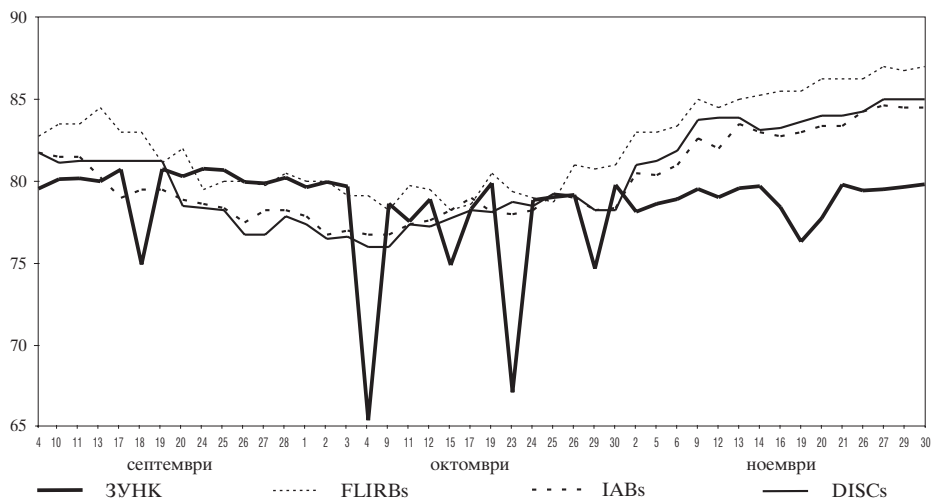
Графика 3

Обем на сделките на междубанковия пазар с ДЦК,  
деноминирани в щатски долари



Графика 4

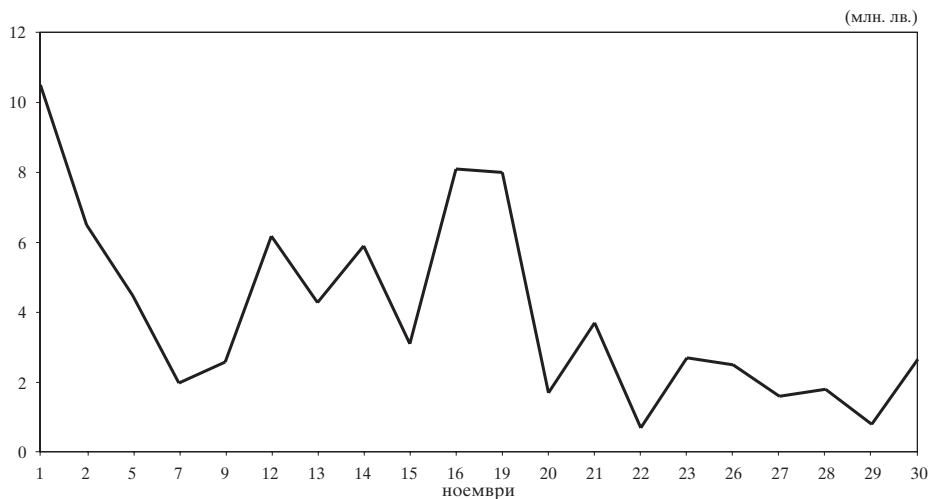
**Динамика на цените на междубанковия пазар на деноминираните  
в щатски долари ДЦК, емитирани по ЗУНК,  
и на българските брейдиоблигации\***



\* За брейдиоблигациите са използвани котировки „продава“ на Reuters.

Графика 5

**Обем на репосделките на вторичния междубанков пазар**





**Цени на регистрираните сделки с ДЦК, деноминирани в  
щатски долари, емитирани по реда на чл. 5 от ЗУНК**

(ш. д.)

Дата ноември	Цена		
	минимална	максимална	среднопрегледена
1	-	-	-
2	76.80	79.00	78.15
5	78.60	80.19	78.64
6	78.83	78.99	78.92
7	-	-	-
8	-	-	-
9	78.89	79.63	79.54
12	79.83	79.83	79.83
13	79.05	79.96	79.59
14	75.00	80.24	79.71
15	78.43	78.43	78.43
16	-	-	-
19	68.14	79.50	76.34
20	76.80	79.30	77.75
21	79.80	79.80	79.80
22	-	-	-
26	79.39	79.50	79.44
27	79.49	79.66	79.52
28	-	-	-
29	79.66	79.66	79.66
30	79.68	79.93	79.82
за месеца	68.14	80.24	79.26

**Забележка:** Информацията се базира на регистрираните в регистъра, воден в БНБ, окончателни сделки (със и без движение по разплащателните сметки), както и сделките с ДЦК, регистрирани през текущия месец, за участие в приватизацията.

**Котировки на българските брейдиоблигации\***

(ш. д.)

Дата ноември	DISCs		FLIRBs		IABs	
	Продава	Купува	Продава	Купува	Продава	Купува
1	79.25	78.75	81.50	81.00	80.75	79.75
2	81.00	80.25	83.00	81.50	80.50	80.00
5	81.25	80.88	83.00	81.25	80.38	80.25
6	81.88	81.25	83.38	82.63	81.00	80.50
7	83.00	81.50	85.25	84.38	82.75	81.75
8	83.00	82.75	85.00	84.25	82.50	81.75
9	83.75	83.38	85.00	84.00	82.63	82.25
12	83.88	83.38	84.50	84.00	82.00	81.50
13	83.88	83.38	85.00	84.50	83.50	83.00
14	83.13	82.50	85.25	84.38	83.00	82.00
15	83.00	82.25	85.63	84.63	82.75	82.00
16	83.25	82.63	85.50	84.88	82.75	82.25
19	83.63	82.50	85.50	84.88	83.00	82.50
20	84.00	83.25	86.25	85.38	83.38	83.00
21	84.00	83.13	86.25	85.25	83.38	82.88
23	84.00	83.75	86.25	85.25	83.50	83.25
26	84.25	83.75	86.25	85.75	84.25	78.00
27	85.00	84.50	87.00	85.88	84.63	84.25
28	84.50	84.00	86.75	86.25	84.75	84.00
29	85.00	84.00	86.75	86.25	84.50	84.13
30	85.00	84.13	87.00	86.13	84.50	83.63

\* Използвани са котировки на Reuters.

## Обем и структура на сделките с ДЦК на вторичния междубанков пазар през ноември

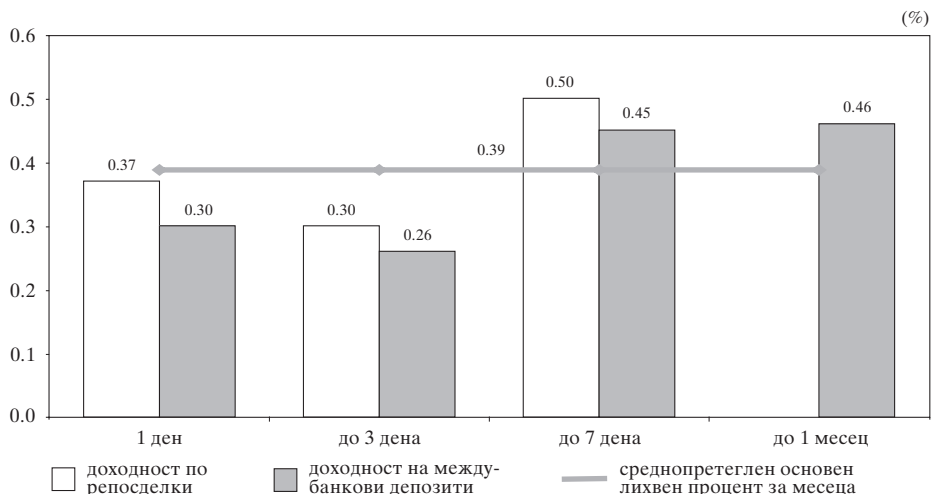
1. Обем на сделките с ДЦК, деноминирани в левове (номинална стойност в млн. лв.)	202.09
– репосделки*	84.20
– окончателни продажби	117.89
– приватизационни сделки	-
2. Обем на сделките с ДЦК, деноминирани в щатски долари и евро (номинална стойност в млн. лв.)	39.25
– репосделки*	0.66
– окончателни продажби	38.58
– приватизационни сделки	0.01
3. Брой на сделките на вторичния междубанков пазар	262.00
– репосделки**	81
– окончателни продажби	180
– приватизационни сделки	1
4. Средна сročност на репосделките на вторичния междубанков пазар (в дни)	5.00
5. Средна месечна доходност (проста лихва) по репосделките, склучени на вторичния междубанков пазар в зависимост от сročността (%)	
1 ден	0.37
2 – 3 дена	0.30
4 – 7 дена	0.50
до 1 месец	0.46

\* Не е включен обемът на обратните репосделки.

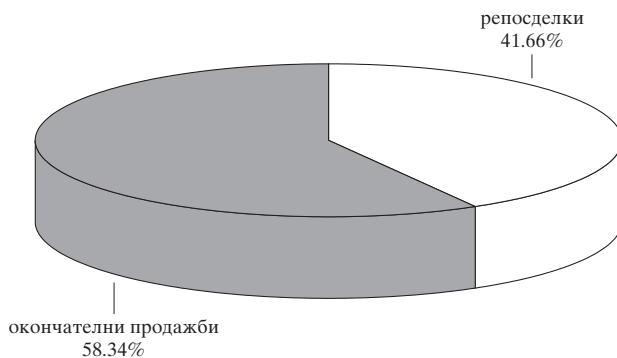
\*\* Не е включен броят на обратните репосделки.

Графика 6

### Доходност по репосделки с ДЦК и лихвен процент по междубанковите депозити на месечна база (ноември)



**Структура на сключените на вторичния междубанков пазар през ноември сделки с ДЦК, деноминирани в левове**



**Структура на сключените на вторичния междубанков пазар през ноември сделки с ДЦК, деноминирани в щатски долари и евро**



**Обем и доходност на депозитите  
на междубанковия пазар и репосделките с ДЦК**

	1 ден		от 2 до 3 дена		от 4 до 7 дена		от 8 до 30 дена		над 30 дена		Общо
	обем	доход	обем	доход	обем	доход	обем	доход	обем	доход	обем
<b>01.11.2001</b>											
Депозити	73 100	3.83			5 800	4.98			1 580	5.99	80 480
Репосделки	5 500	4.11			5 000	5.41					10 500
<b>02.11.2001</b>											
Депозити			92 550	3.28	3 000	4.90			389	5.50	95 939
Репосделки			6 500	3.35							6 500
<b>05.11.2001</b>											
Депозити	78 900	3.33	4 500	3.60	7 055	4.82					90 455
Репосделки			2 980	3.55	1 500	4.56					4 480
<b>06.11.2001</b>											
Депозити	69 400	3.01	800	3.70	8 600	5.00	4 000	5.30			82 800
Репосделки											-
<b>07.11.2001</b>											
Депозити	65 450	2.93	1 000	3.40	11 800	4.67	1 000	5.40	500	6.30	79 750
Репосделки			1 980	3.04							1 980
<b>08.11.2001</b>											
Депозити	54 429	2.78			4 900	3.47	5 400	5.09	6 500	6.06	71 229
Репосделки											-
<b>09.11.2001</b>											
Депозити			83 300	2.58	1 500	5.13	1 000	5.80	2 000	5.92	87 800
Репосделки			2 580	3.00							2 580
<b>12.11.2001</b>											
Депозити	77 450	3.09			1 055	6.00	4 000	6.10			82 505
Репосделки	3 180	3.49			3 000	5.91					6 180
<b>13.11.2001</b>											
Депозити	54 500	3.94	2 440	5.00	17 300	6.01	1 000	5.95			75 240
Репосделки	4 280	4.02									4 280
<b>14.11.2001</b>											
Депозити	68 575	4.58	1 000	5.60	9 000	6.51					78 575
Репосделки	3 900	4.50			2 000	6.59					5 900
<b>15.11.2001</b>											
Депозити	72 400	4.23			2 500	6.24			2 000	6.15	76 900
Репосделки	3 100	4.36									3 100
<b>16.11.2001</b>											
Депозити			62 853	6.07	5 500	6.39	2 500	5.50			70 853
Репосделки			3 100	6.39	5 000	6.53					8 100
<b>19.11.2001</b>											
Депозити	64 550	5.86	500	6.80	3 055	6.54					68 105
Репосделки	4 000	6.67			4 000	6.95					8 000
<b>20.11.2001</b>											
Депозити	64 310	6.14	500	6.50	8 500	6.66					73 310
Репосделки	1 700	6.64									1 700
<b>21.11.2001</b>											
Депозити	51 700	5.40	700	6.20	14 560	6.58					66 960
Репосделки	700	5.78			3 000	4.33					3 700

(продължава)

(продължение)

	1 ден		от 2 до 3 дена		от 4 до 7 дена		от 8 до 30 дена		над 30 дена		Общо
	обем	доход	обем	доход	обем	доход	обем	доход	обем	доход	обем
<b>22.11.2001</b> Депозити Репосделки	60 832 700	4.77 4.66			600 6.55		1 100 6.11		1 000 6.40		63 532 700
<b>23.11.2001</b> Депозити Репосделки			51 273 2.84		4 155 2 700 5.91 5.71		1 500 6.30				56 928 2 700
<b>26.11.2001</b> Депозити Репосделки	67 370 500	2.47 2.53			7 885 2 000 5.33 5.27				600 6.54		75 855 2 500
<b>27.11.2001</b> Депозити Репосделки	70 595 600	1.92 2.03	5 000 2.20		10 500 1 000 4.83 5.27		3 000 5.73		1 000 5.70		90 095 1 600
<b>28.11.2001</b> Депозити Репосделки	63 310 800	1.65 1.83	1 000 2.30		16 000 1 000 4.64 4.06						80 310 1 800
<b>29.11.2001</b> Депозити Репосделки	43 970 800	1.10 1.32			3 800 3.81		1 000 5.25		9 000 3.69		57 770 800
<b>30.11.2001</b> Депозити Репосделки			64 680 2 000 0.61 2.03		3 000 3.37		500 4.40		450 660 5.25 5.58		68 630 2 660
<b>Общо за месеца</b> Депозити Репосделки	1 100 841 29 760		372 096 19 140		150 065 30 200		26 000 -		25 019 660		1 674 021 79 760

- Забележки:** 1. Данните за обемите на сключените сделки и депозити са в хил. лв.  
2. Обемът на репосделките включва само тези, сключени през текущия ден.  
3. Доходността е изчислена на годишна база.  
4. Сделките с ДЦК, деноминирани в щатски долари, са в левова равностойност по обявения от БНБ курс на щатския долар в деня на сделката.

**Окончателни продажби на вторичния междубанков пазар на ДЦК  
за ноември**

Дата	Емисия		Номинал	Валута	Цена на 100/1000
	№	година			
1	97	1994	1 896	щ. д.	79.55
	325	1999	100 000	лв.	105.02
	327	1999	200 000	лв.	104.02
	309	2000	100 000	лв.	110.02
	301	2001	130 000	лв.	112.42
2	325	1999	191 000	лв.	104.75
	303	2000	196 500	лв.	101.78
5	97	1994	1 800	щ. д.	80.19
	301	2001	880 000	лв.	112.47
	305	2001	1 000 000	лв.	101.97
	400	2001	500 000	лв.	96.69
	400	2001	150 000	лв.	96.53
6	-	-	-	-	-
7	123	2001	750 000	лв.	98.87
	123	2001	638 315	лв.	98.86
	110	2001	500 000	лв.	97.59
	303	2000	250 000	лв.	101.85
	308	2000	500 000	лв.	102.38
	303	2001	1 000 000	лв.	105.99
	305	2001	1 000 000	лв.	102.00
	400	2001	1 000 000	лв.	95.86
8	305	2001	400 000	лв.	103.60
	400	2001	500 000	лв.	96.75
	400	2001	150 000	лв.	96.60
9	303	2001	600 000	лв.	106.01
	305	2001	400 000	лв.	102.52
12	304	2001	300 000	лв.	102.50
	303	2001	1 000 000	лв.	110.31
	303	2001	1 000 000	лв.	110.31
13	301	2000	1 000 000	лв.	106.48
	309	2000	144 110	лв.	109.20
	301	2001	856 453	лв.	111.40
	303	2001	1 000 000	лв.	108.66
	305	2001	740 000	лв.	103.10
14	305	2001	1 000 000	лв.	102.20
	305	2001	500 000	лв.	102.73
15	97	1994	500 000	щ. д.	78.43
	301	2000	1 000 000	лв.	106.78
16	303	2000	1 000 000	лв.	101.88
	304	2000	1 000 000	лв.	101.59
	301	2000	500 000	лв.	106.76
	303	2001	2 000 000	лв.	106.15
19	97	1994	150 000	щ. д.	68.14
	303	2000	1 500 000	лв.	102.00
	306	2000	2 500 000	лв.	100.00
	309	2000	1 000 000	лв.	109.27
	303	2001	600 000	лв.	106.12

(продължава)

(продължение)

Дата	Емисия		Номинал	Валута	Цена на 100/1000
	№	година			
20	302	2000	500 000	лв.	102.30
	302	2000	500 000	лв.	102.30
	302	2001	500 000	лв.	102.16
	400	2001	500 000	лв.	97.68
21	125	2001	100 000	лв.	98.81
	303	2000	196 500	лв.	101.89
	303	2000	1 500 000	лв.	102.03
	300	2001	2 052 000	лв.	105.58
	303	2001	210 000	лв.	106.18
22	300	2001	250 000	лв.	103.90
	301	2001	1 000 000	лв.	110.78
23	302	2000	500 000	лв.	102.30
	303	2000	700 000	лв.	101.89
	304	2000	500 000	лв.	101.56
	301	2001	1 000 000	лв.	111.58
	301	2001	1 000 000	лв.	111.57
26	97	1994	500 000	щ. д.	79.39
	309	2000	250 000	лв.	108.85
27	97	1994	250 000	щ. д.	79.66
	303	2000	1 000 000	лв.	102.05
	304	2000	1 000 000	лв.	101.76
	307	2001	200 000	лв.	100.64
28	121	2001	200 000	лв.	99.56
	301	2001	500 000	лв.	110.96
	301	2001	228 205	лв.	111.00
	307	2001	1 500 000	лв.	101.03
	303	2000	750 000	лв.	102.03
	304	2000	500 000	лв.	101.74
	304	2000	250 000	лв.	101.74
29	303	2000	450 000	лв.	102.22
	301	2000	800 000	лв.	106.83
	301	2001	729 905	лв.	111.17
	301	2001	500 000	лв.	110.98
	400	2001	500 000	лв.	95.02
30	306	1999	500 000	лв.	107.54

**Забележка:** Информацията се базира на регистрираните в регистъра, воден в БНБ, окончателни сделки с движение по разплащателните сметки.

## Обем на сключените сделки с ДЦК на вторичния пазар и сделки с ценни книжа на Българската фондова борса и извънборсовия пазар

(лв.)

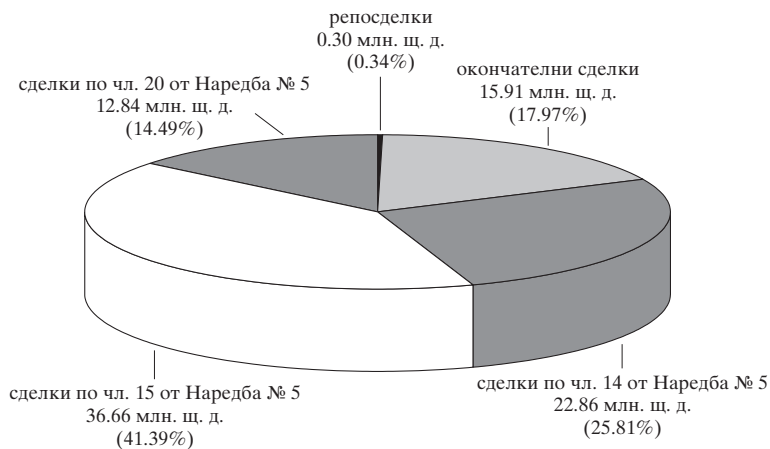
Дата ноември	Репосделки	Окончателни сделки	Наредба № 5				Приватиза- ционни сделки	Общо сделки с ДЦК	Сделки с ценни книжа		
			чл. 14	чл. 15	чл. 20	чл. 21			БФБ	Извънборсов пазар	Общо
1	25 000 000	3 730 471	3 829 473	33 191 316	1 300 000	-	4 101	67 055 361	21 950	-	21 950
2	15 000 000	5 739 863	5 175 940	3 166 302	4 446 878	-	-	33 528 983	28 152	-	28 152
3	21 463 000	6 161 825	3 955 899	10 684 067	-	-	-	42 264 791	35 410	-	35 410
4	2 000 000	2 236 770	11 448 332	9 795 999	3 283 036	-	-	28 764 137	7 686	-	7 686
5	5 930 874	8 688 315	11 400 736	19 922 487	2 440 286	-	-	48 382 698	29 345	-	29 345
8	374 000	1 550 000	5 322 019	7 481 895	4 424 693	-	-	19 152 607	150 152	-	150 152
9	4 560 000	4 354 941	3 369 895	4 480 147	6 539 790	-	-	23 304 773	181 737	-	181 737
10	10 260 000	4 347 545	12 755 439	2 482 500	6 14 710	-	-	30 460 194	17 176	45 684	62 860
11	7 460 000	18 547 154	7 060 000	8 348 640	1 096 440	-	-	42 512 234	28 211	-	28 211
12	11 950 000	19 465 460	9 665 433	24 684 011	583 334	-	-	66 348 238	30 320	-	30 320
15	8 000 000	2 110 890	1 819 566	6 230 155	1 110 890	-	-	19 271 501	440 574	-	440 574
16	13 249 000	5 500 000	2 000 000	7 664 315	863 225	-	-	29 276 540	139 611	7 906	147 517
17	14 100 000	6 792 959	4 537 300	6 368 177	10 603 884	107 532	-	42 509 851	1 636 749	-	1 636 749
18	9 798 000	4 215 513	2 094 801	3 658 307	2 224 300	-	-	21 990 921	42 217	31 873	74 089
19	7 400 000	8 631 045	2 845 304	11 257 086	291 666	-	-	30 425 101	152 409	-	152 409
22	1 400 000	2 029 242	4 245 018	9 285 608	-	-	-	16 959 868	2 029 954	0	2 029 954
23	8 400 000	3 700 000	5 889 575	2 198 152	-	400 000	-	20 587 727	2 638 274	487	2 638 761
24	6 500 000	4 363 320	8 276 911	12 030 298	1 227 717	-	-	32 398 246	678 451	0	678 451
25	2 100 000	5 527 000	8 389 742	8 396 680	554 500	-	-	24 967 922	37 862	971	38 833
26	5 400 000	30 956 120	10 186 252	10 286 228	733 334	600 000	-	58 161 934	2 130 663	328848	2 459 511
29	1 600 000	4 533 588	6 440 000	101 320	150 000	-	-	12 824 908	5 785	42	5 827
30	5 500 000	3 160 429	3 070 000	2 562 840	7 169 542	-	-	21 462 811	233 872	-	233 872
ОБЩО	187 444 874	156 342 449	133 777 634	204 276 530	49 658 226	1 107 532	4 101	732 611 345	10 696 559	415 810	11 112 369
Среден обем сделки с ДЦК *								31 852 667.17			

\* Обемът е изчислен на база 23 действащи първични дилъри.

- Забележки:**
1. Включена е сумата на одобрените състезателни и несъстезателни поръчки за сметка на фирми и граждани в размер на 4 270 000 лв.
  2. Включена е сумата на одобрените поръчки за участие в аукционите на ДЦК за сметка на непървични дилъри в размер на 450 000 лв.
  3. Обемът на репосделките включва обратните репосделки и репосделките, сключени през текущия ден.
  4. Приватизационни сделки са сделките за прехвърляне на ДЦК по сметка на МФ във връзка с използването им като платежно средство в приватизацията.
  5. Сделките с ДЦК, деноминирани в шатски долари, са в левова равностойност по обявения от БНБ курс на шатския долар в деня на сделката, а за ДЦК, деноминирани в евро – в левове по фиксирания курс.
  6. Информацията за обема на сделките на БФБ и извънборсовия пазар е по пазарна стойност и е предоставена от управление „Банково“.

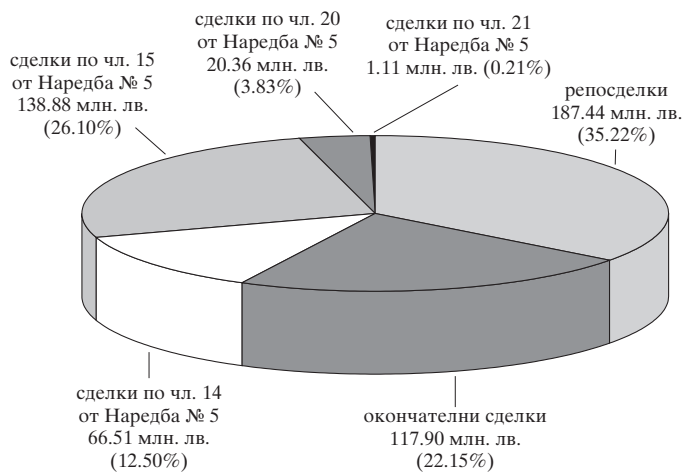


**Обем на сключените на вторичния пазар през ноември сделки с ДЦК, деноминирани в щатски долари, емитирани за структурната реформа**



Графика 10

**Обем на сключените на вторичния пазар през ноември сделки с ДЦК, емитирани за финансиране на бюджетния дефицит**



## Продажби на ДЦК, емитирани по реда на Наредба № 5 на МФ и БНБ, включително от целеви емисии

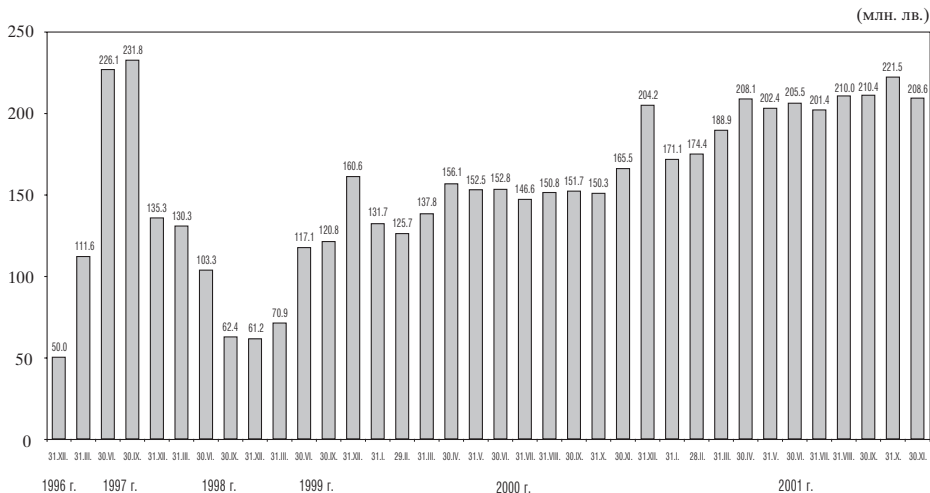
През ноември се забелязва намаляване на обема на продадените на небанкови финансови институции, фирми и граждани ДЦК, емитирани за финансиране на бюджетния дефицит. Към 30 ноември 2001 г. притежаваните от тях ДЦК, емитирани по реда на Наредба № 5, са в размер на 208 616 хил. лв. (графика 11), което е намале-

ние с 12 903 хил. лв. спрямо предходния месец, или с 5.82%. Продадените ДЦК от целеви емисии, предназначени само за физически лица, са в размер на 32 839 хил. лв. (графика 12), което е увеличение спрямо октомври с 279 хил. лв., или с 0.85%.

Продажбите на емитираните през месеца ДЦК по реда на Наредба № 5 са, както следва: тримесечни съкровищни бонове – 2608.6 хил. лв., едногодишни съкровищни бонове – 6445.4 хил. лв. и седемгодишни съкровищни

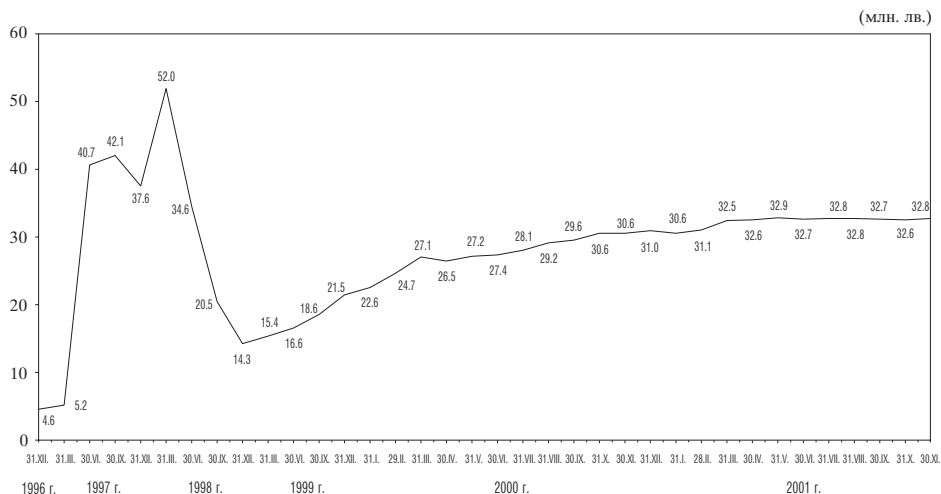
Графика 11

## Инвестиции на небанкови финансови институции, фирми и граждани в ДЦК, емитирани по реда на Наредба № 5



*Забележка:* Данните за ноември 2001 г. са предварителни.

## Инвестиции в ДЦК от целеви емисии, предназначени за граждани



*Забележка:* Данните за ноември 2001 г. са предварителни.

облигации – 5557.7 хил. лв. В общия обем на продадените през ноември ДЦК с най-голям относителен дял са едногодишни съкровищни бонове – 44.11%.

### Целеви емисии на държавни ценни книжа, предназначени само за сделки с физически лица

През периода 24 октомври – 20 ноември 2001 г.<sup>1</sup> МФ предложи за продажба 2 емисии спестовни облигации ДЦК, предназначени за директна продажба на физически лица, при

<sup>1</sup>Разглежданият период се определя от датата на емисиите и края на емисионните периоди, тъй като всички данни за емисиите се получават и регистрират след приключване на продажбите на дадена емисия. Затова този период не съвпада с календарния месец, а обхваща 2 емисионни периода, или 4 седмици.

следните условия:

2-годишни спестовни държавни съкровищни облигации с фиксиран годишен доход под формата на лихвено плащане на всеки 6 месеца, считано от датата на емисията. Последното лихвено плащане се извършва на падежа заедно с номиналната стойност на ДЦК. Годишният лихвен процент на първия лихвен купон е 5.5%, на втория – 6.0%, на третия – 6.5% и на четвъртия – 7.0%. Обратното изкупуване на тези облигации започва 6 месеца след емитирането им по цени, определени от емитента. Цената за обратно изкупуване на двегодишните емисии спестовни ДЦК се формира, като за срока от последното лихвено плащане върху номинала се начислява годишният доход на предходния лихвен купон.

Общият размер на регистрираните през ноември продажби от целевите емисии ДЦК, предназначени за физически лица, е 1521.1 хил. лв. номинална стойност, в т. ч. 435.1 хил. лв., реализирани чрез БНБ (графика 13). Наблюдаваният спад в относителния дял на продадените чрез БНБ ДЦК, предназначени за физически лица, се дължи на преустановената от 1 март 2001 г. дейност по ДЦК в регионалните каси (клонове) на БНБ в страната – Варна, Плевен, Пловдив, Русе и Хасково. Промяната е във връзка с обявената реорганизация на дейността на клоновата мрежа на централната банка.

Обслужването на физическите лица бе възстановено на 12 март 2001 г. от съответните клонове на Обединена българска банка, които поеха про-

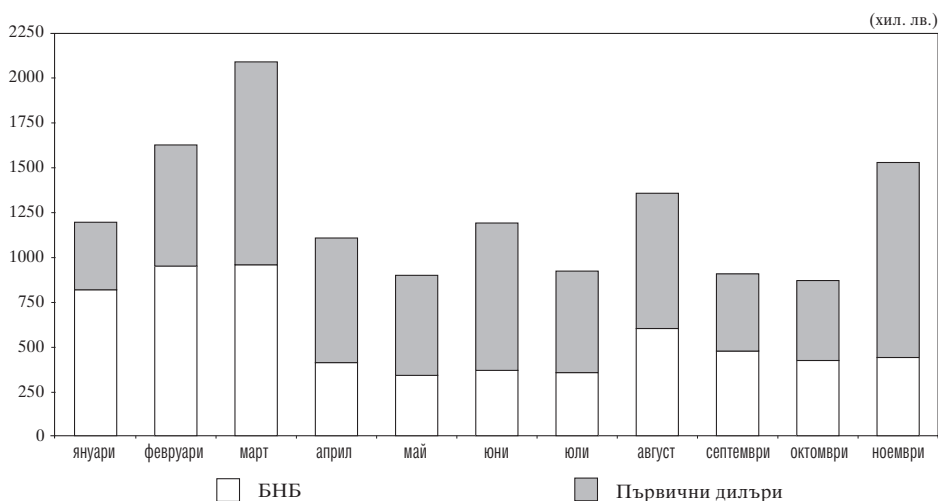
дажбата на държавни ценни книжа от целевите емисии на граждани, поименните регистри на притежателите на сертификати за собственост и последващото им обслужване.

### Инвестиции в ДЦК, емитирани за структурната реформа

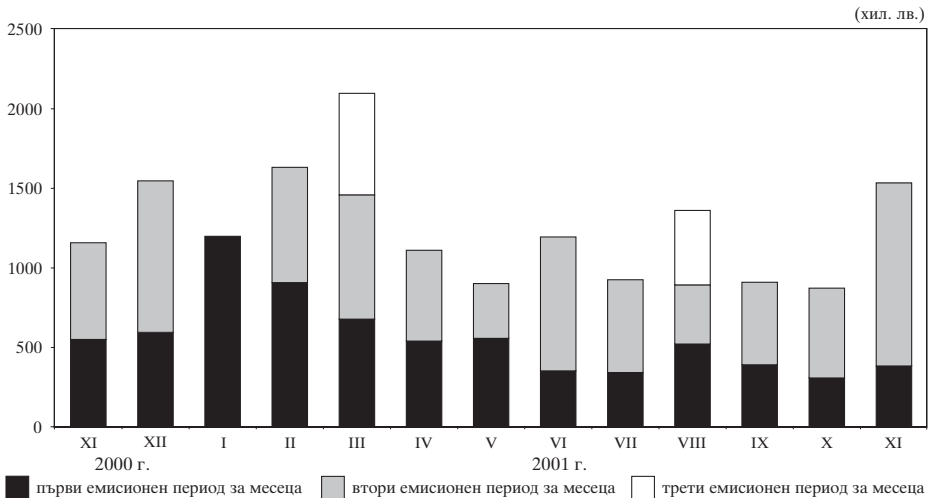
През ноември намалява размерът на притежаваните от граждани, фирми и небанкови финансови институции държавни ценни книжа, емитирани за структурната реформа. Обемът на продадените ценни книжа към 30 ноември е 316 807.39 хил. лв. (вкл. продажбите на чуждестранни инвеститори), което е с 27 290.91 хил. лв. по-малко в сравнение с октомври, или със 7.93% (графика 15).

Графика 13

Размер на продадените чрез БНБ ДЦК, предназначени за физически лица, в общия обем на емитираните целеви емисии през 2001 г.



**Обем на продажбите на целеви емисии ДЦК,  
предназначени за физически лица**



По-голяма част от продажбите на ДЦК, емитирани за структурната реформа, са извършени от търговски банки (80.09%) и от други финансови институции (19.91%).

Притежаваните от граждани, фирми и небанкови финансови институции ДЦК, емитирани в левове, са в размер на 7153.80 хил. лв., деноминирани в щатски долари ДЦК, емитирани по ЗУНК, са в размер на 230 951.39 хил. лв. (105.07 млн. щ. д.), а деноминирани в евро ДЦК, емитирани за структурната реформа, възлизат на 78 702.20 хил. лв. (40.24 млн. евро).

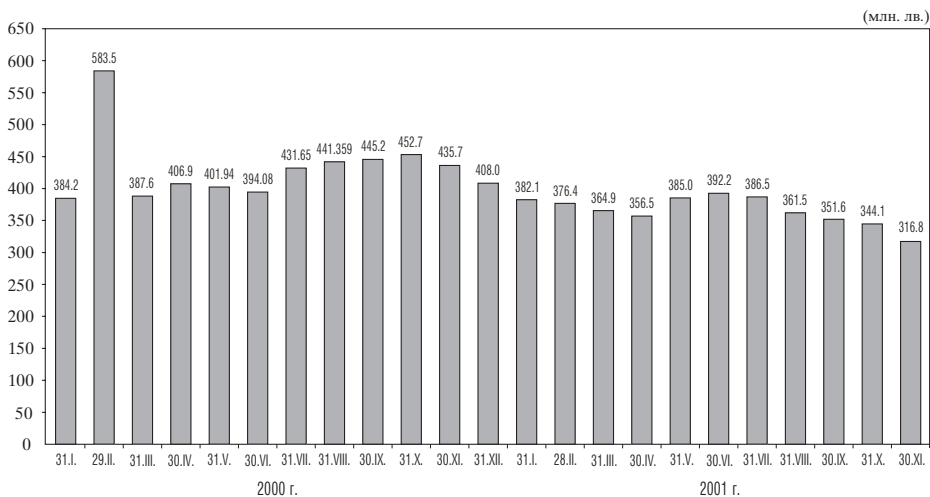
### Чуждестранни инвестиции в ДЦК

И през разглеждания период размерът на притежаваните от чуждестранните инвеститори ДЦК намалява с 38 835.52 хил. лв. (28.29%) в сравнение с октомври. Общият обем на чуждестранните инвестиции в ценни книжа към 30 ноември е 98 420.89 хил. лв. (графика 16).

Продадените ДЦК, емитирани по реда на Наредба № 5 за финансиране на бюджетния дефицит, са за 100 лв.

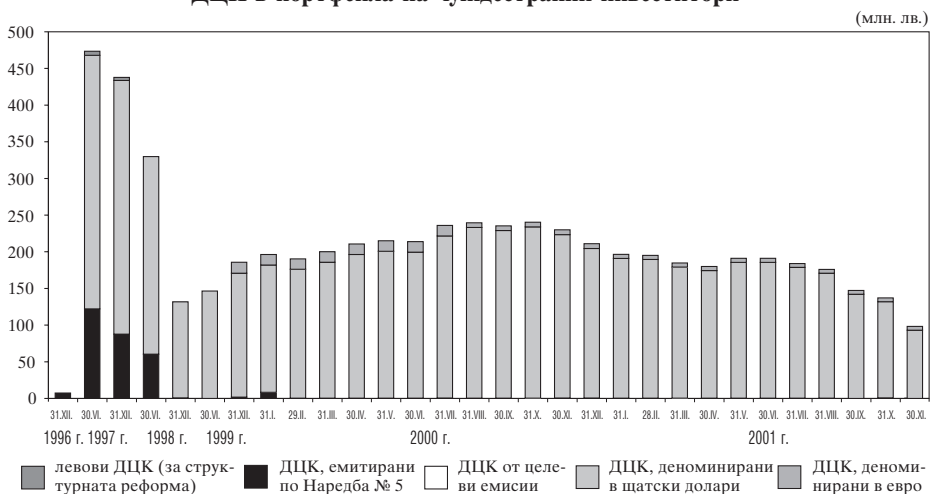
Към 30 ноември размерът на притежаваните от чуждестранни инвеститори държавни дългосрочни обли-

### Инвестиции на небанкови финансови институции, фирми и граждани в ДЦК, емитирани за структурната реформа



- Забележки:**
1. Левовата равностойност на ДЦК, деноминирани във валута, е изчислена по курса на БНБ в края на месеца.
  2. От януари 2000 г. се включват и ДЦК от емисия № 400 от 1999 г. (деноминирани в евро).
  3. Данните за ноември 2001 г. са предварителни.

### ДЦК в портфейла на чуждестранни инвеститори



**Забележка:** Данните за ноември 2001 г. са предварителни.

гации, деноминирани в щатски долари, възлиза на 42.39 млн. щ. д. (93.17 млн. лв. левова равностойност – графика 17). Намалението спрямо октомври е с 18.3 млн. щ. д.

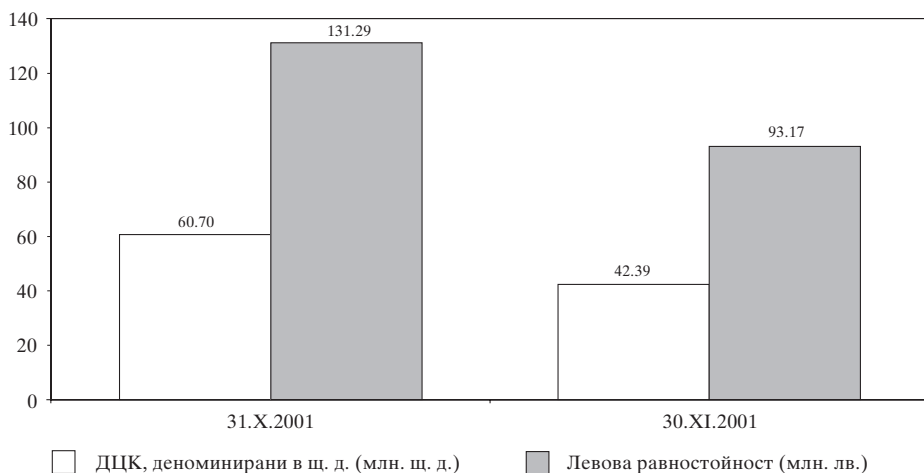
Относителният дял на тези ДЦК по вътрешния дълг в портфейла на

чуждестранните инвеститори продължава да е най-висок – 94.67% (графика 18).

През месеца размерът на притежаваните ДЦК, деноминирани в евро, се запазва, като общият им обем към 30 ноември е 2.68 млн. евро (5.33%).

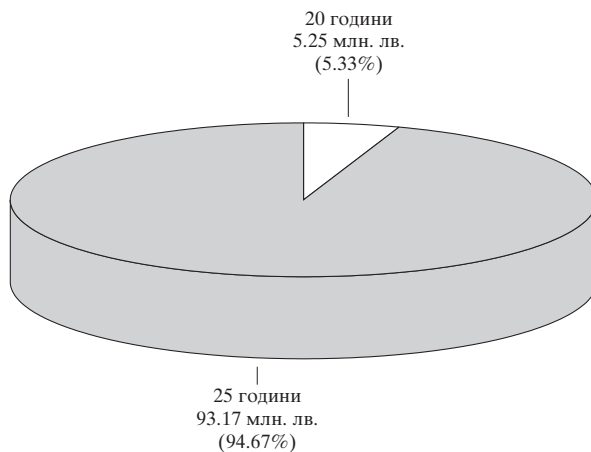
Графика 17

**Притежавани от чуждестранни инвеститори ДЦК,  
деноминирани в щатски долари**



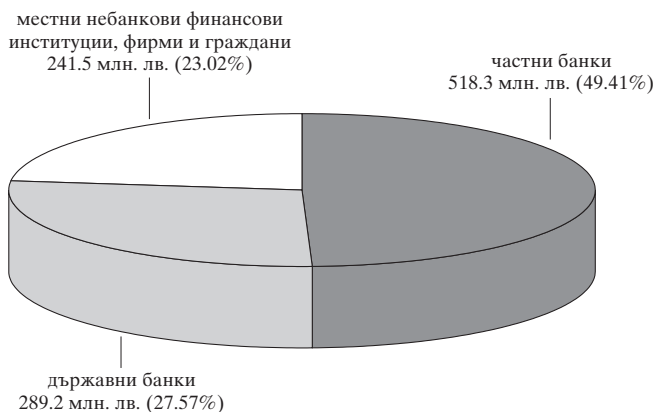
- Забележки:** 1. Левовата равностойност на ДЦК, деноминирани в щатски долари, е изчислена по курса на БНБ в края на съответния месец.  
2. Данните за ноември 2001 г. са предварителни.

### Обем и матуриретна структура на ДЦК, притежавани от чуждестранни инвеститори към 30 ноември



*Забележка:* Данните са предварителни.

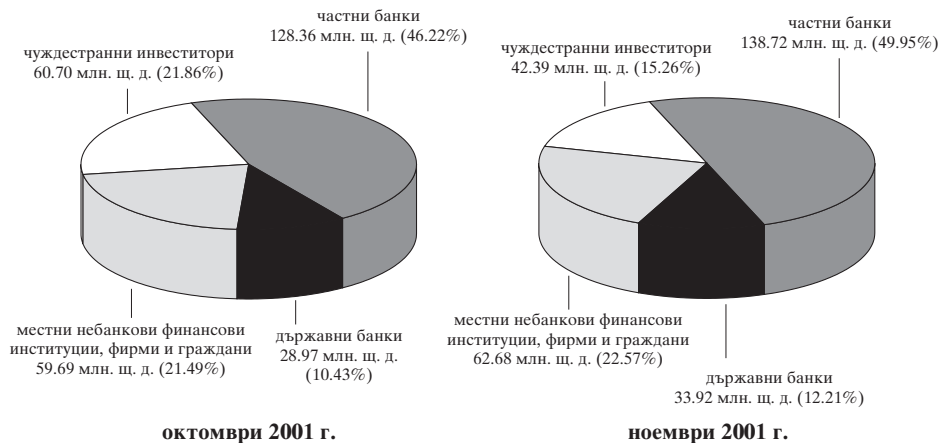
### Държатели на ДЦК, емитирани по реда на Наредба № 5, към 30 ноември



*Забележки:* 1. Включени са блокираните от финансовите институции ДЦК.  
 2. Включени са целевите емисии, предназначени за граждани.  
 3. Данните са предварителни.

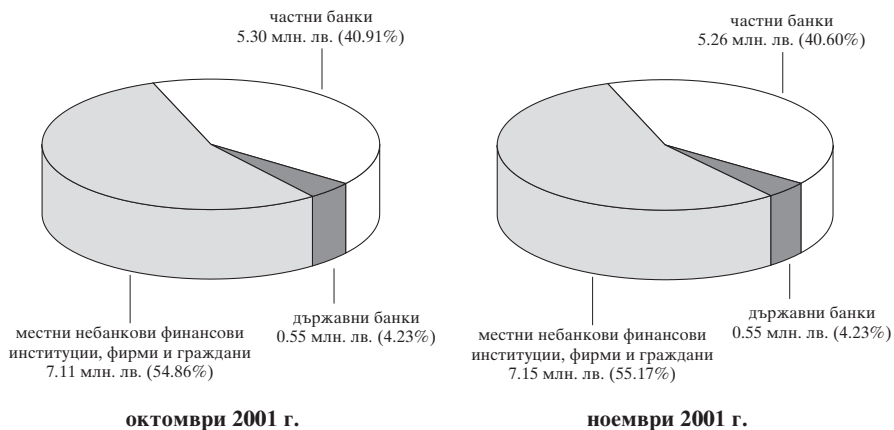


## Държатели на деноминираните в щатски долари ДЦК, емитирани по ЗУНК



**Забележки:** 1. Включени са блокираните от финансовите институции ДЦК.  
2. Данните за ноември 2001 г. са предварителни.

## Държатели на ДЦК за структурната реформа, емитирани в левове



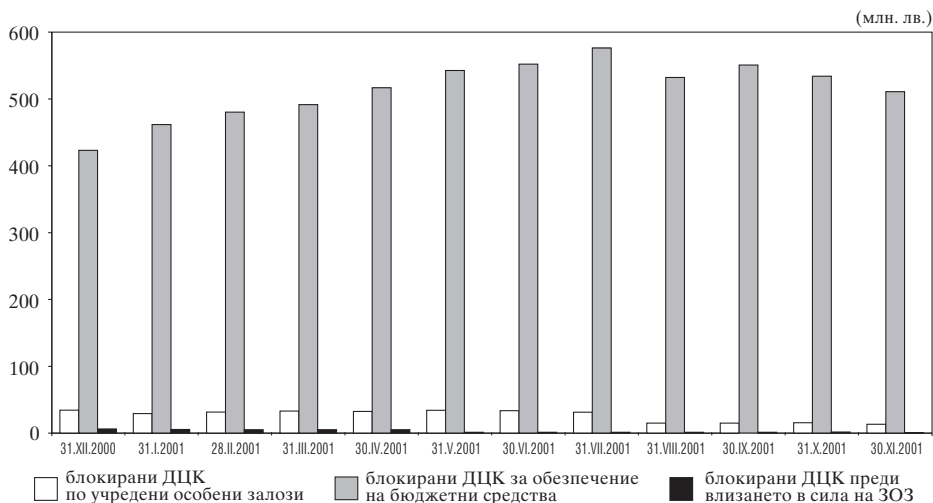
**Забележки:** 1. Включени са блокираните от финансовите институции ДЦК.  
2. Данните за ноември 2001 г. са предварителни.

## Размер на блокираните ДЦК към 30 ноември 2001 г.

Вид операция	ДЦК, емитирани по реда на Наредба № 5		ДЦК, емитирани за структурната реформа	
	лв.	щ. д.	лв.	евро
Учредени залози на ДЦК по реда на ЗОЗ	1 416 098	2 097 579		3 618 545
Блокирани ДЦК за обезпечение на бюджетни средства	353 766 825	67 650 408	305 000	3 850 000
Блокирани ДЦК по договори, сключени преди влизането в сила на ЗОЗ	307 000		130 400	
<b>ВСИЧКО</b>	<b>355 489 923</b>	<b>69 747 987</b>	<b>435 400</b>	<b>7 468 545</b>

Графика 22

### Размер и структура на блокираните ДЦК



*Забелжка:* ДЦК в чуждестранна валута са преизчислени в левове по курса на съответната валута към края на месеца.

## Емисии на сконтони съкровищни бонове

Номер на емисията	BG3010301003	BG3011001008	BG3011701003	BG3011901009	BG3012001007	BG3012101005	BG3012201003	BG3012301001
Дата на емитиране	14.02.2001	09.05.2001	08.08.2001	05.09.2001	19.09.2001	03.10.2001	17.10.2001	07.11.2001
Дата на падежа	14.02.2002	09.05.2002	08.08.2002	05.12.2001	19.12.2001	03.01.2002	17.01.2002	07.02.2002
Номинална стойност на предложеното количество (хил. лв.)	20 000.00	20 000.00	20 000.00	10 000.00	10 000.00	10 000.00	10 000.00	10 000.00
Съвкупна номинална стойност на заявените поръчки (хил. лв.)	61 610.00	52 400.00	39 000.00	18 600.00	13 898.00	25 137.95	20 975.00	15 810.05
Съвкупна номинална стойност на одобрените поръчки (хил. лв.)	20 000.00	20 000.00	20 000.00	10 000.00	10 000.00	10 000.00	10 000.00	10 000.00
Средна цена на одобрените поръчки на 100 лв. номинал (%)	95.29	95.28	95.14	98.83	98.81	98.83	98.83	98.83
Средна отстъпка на 100 лв. номинал (%)	4.71	4.72	4.86	1.17	1.19	1.17	1.17	1.17
Средна годишна доходност (%)	4.88	4.89	5.04	4.68	4.76	4.63	4.63	4.63
Ефективна годишна доходност (%)	4.87	4.88	5.04	4.77	4.85	4.71	4.71	4.71
Коефициент на покритие	3.08	2.62	1.95	1.86	1.39	2.51	2.10	1.58

(продължава)

Номер на емисията	BG3012401009	BG3012501006
Дата на емитиране	14.11.2001	21.11.2001
Дата на падежа	14.11.2002	21.02.2002
Номинална стойност на предложеното количество (хил. лв.)	20 000.00	10 000.00
Съвкупна номинална стойност на заявените поръчки (хил. лв.)	30 300.00	10 745.00
Съвкупна номинална стойност на одобрените поръчки (хил. лв.)	20 000.00	10 000.00
Средна цена на одобрените поръчки на 100 лв. номинал (%)	95.07	98.79
Средна отстъпка на 100 лв. номинал (%)	4.93	1.21
Средна годишна доходност (%)	5.11	4.79
Ефективна годишна доходност (%)	5.11	4.88
Коефициент на покритие	1.52	1.07

Източник: БНБ и МФ.

## Емисии на съкровищни облигации

Номер на емисията	BG2034797121	BG2030798115	BG2030998111	BG2031198117	BG2030699115	BG2030999119	BG2032799111	BG2032899119
Дата на емитиране	16.05.1997	30.04.1998	28.05.1998	02.07.1998	31.03.1999	29.04.1999	08.12.1999	22.12.1999
Дата на падежа	10.05.2002	24.04.2003	22.05.2003	26.06.2003	24.03.2004	22.04.2004	05.12.2001	19.12.2001
Номинална стойност на предложеното количество (хил. лв.)	20 000.00	1 000.00	2 000.00	2000.00	2 000.00	1 190.00	10 000.00	10 000.00
Съвкупна номинална стойност на заявените поръчки (хил. лв.)	20 000.00	3 605.00	3 440.00	2070.00	2 795.00	1 190.00	40 252.00	37 050.00
Съвкупна номинална стойност на одобрените поръчки (хил. лв.)	20 000.00	1 000.00	2 000.00	2000.00	2 000.00	1 190.00	10 000.00	10 000.00
Средна цена на одобрените поръчки на 100 лв. номинал (%)	100.00	87.14	84.78	76.20	86.35	78.39	99.60	100.12
Средна отстъпка на 100 лв. номинал (%)		12.86	15.22	23.80	13.65	21.61	0.40	
Лихвен процент	ОЛП+4	8.00	8.00	7.00	9.00	9.00	9.00	9.00
Коефициент на покритие	1.00	3.61	1.72	1.04	1.40	1.00	4.03	3.71
								(продължава)

		BG2030000116 BG2030100114 <sup>1</sup> BG2030200112 BG2030300110 BG2030400118 <sup>2</sup> BG2030500115 <sup>2</sup> BG2030600113 <sup>2</sup> BG2030700111 <sup>2</sup>									
Номер на емисията		19.01.2000	09.02.2000	16.02.2000	15.03.2000	05.04.2000	19.04.2000	05.07.2000	19.07.2000		
Дата на емитиране		16.01.2002	05.02.2003	13.02.2002	13.03.2002	03.04.2002	16.04.2003	03.07.2002	16.07.2003		
Дата на падежа		28 000.00	50 000.00	28 000.00	28 000.00	50 000.00	30 000.00	50 000.00	30 000.00		
Номинална стойност на предложеното количество (хил. лв.)		87 580.00	192 244.60	84 094.00	61 368.00	151 083.50	120 312.85	135 755.00	131 450.00		
Съвкупна номинална стойност на заявените поръчки (хил. лв.)		28 000.00	50 000.00	28 000.00	28 000.00	50 000.00	30 000.00	50 000.00	30 000.00		
Съвкупна номинална стойност на одобрените поръчки (хил. лв.)		99.74	101.20	100.34	100.10	100.83	100.61	101.16	102.09		
Средна цена на одобрените поръчки на 100 лв. номинал (%)		0.26									
Средна отстъпка на 100 лв. номинал (%)		8.00	9.00	7.00	7.00	7.00	8.00	7.00	8.00		
Лихвен процент		3.13	3.84	3.00	2.19	3.02	4.01	2.72	4.38		
Коефициент на покритие											(продължава)

(продължение)

Номер на емисията	BG2030800119 <sup>2</sup>	BG20309000117 <sup>2</sup>	BG20310000115 <sup>2</sup>	BG2030000114 <sup>3</sup>	BG2030101112 <sup>2</sup>	BG2030201110 <sup>3</sup>	BG2030301118 <sup>2</sup>	BG2030401116 <sup>3</sup>
Дата на емитиране	04.10.2000	11.10.2000	18.10.2000	10.01.2001	24.01.2001	11.04.2001	25.04.2001	11.07.2001
Дата на падежа	02.10.2002	05.10.2005	15.10.2003	10.01.2003	24.01.2006	11.04.2003	25.04.2006	11.07.2003
Номинална стойност на предложеното количество (хил. лв.)	50 000,00	40 000,00	30 000,00	50 000,00	60 000,00	50 000,00	60 000,00	50 000,00
Съкупна номинална стойност на заявените поръчки (хил. лв.)	126 512,50	113 365,10	110 383,00	121 965,00	253 630,14	95 565,00	165 396,00	87 163,00
Съкупна номинална стойност на одобрените поръчки (хил. лв.)	50 000,00	40 000,00	30 000,00	50 000,00	60 000,00	50 000,00	60 000,00	50 000,00
Средна цена на одобрените поръчки на 100 лв. номинал (%)	101,88	100,35	102,15	101,61	105,02	102,34	104,91	101,24
Средна отстъпка на 100 лв. номинал (%)	7,00	9,00	7,50	6,50	9,00	6,50	8,00	6,00
Лихвен процент	2,53	2,83	3,68	2,44	4,23	1,91	2,76	1,74
Коефициент на покритие								(продължава)

Номер на емисията	BG2030501113 <sup>3</sup>	BG2030601111 <sup>4</sup>	BG2030701119 <sup>5</sup>	BG2040001211 <sup>6</sup>
Дата на емитиране	25.07.2001	10.10.2001	24.10.2001	31.10.2001
Дата на падежа	25.07.2006	10.10.2003	24.10.2006	31.10.2008
Номинална стойност на предложено количество (хил. лв.)	60 000.00	25 000.00	40 000.00	30 000.00
Съкупна номинална стойност на заявените поръчки (хил. лв.)	140 070.00	38 600.00	98 800.00	53 672.00
Съкупна номинална стойност на одобрените поръчки (хил. лв.)	60 000.00	25 000.00	40 000.00	18 930.00
Средна цена на одобрените поръчки на 100 лв. номинал (%)	101.01	100.62	100.62	95.45
Средна отстъпка на 100 лв. номинал (%)				4.55
Лихвен процент	7.00	6.00	7.00	7.50
Коефициент на покритие	2.33	1.54	2.47	2.84

<sup>1</sup> Посочената цена е резултат от проведените четири аукциона за продажба на елисията и включва натрупаната лихва към датите на аукционите.

<sup>2</sup> Посочената цена е резултат от проведените три аукциона за продажба на елисията и включва натрупаната лихва към датите на аукционите.

<sup>3</sup> Посочената цена е резултат от проведените два аукциона за продажба на елисията и включва натрупаната лихва към датите на аукционите.

<sup>4</sup> Общият размер на елисията е 50 000 хил. лв., като оставащото количество МФ ще продава на аукционен принцип.

<sup>5</sup> Общият размер на елисията е 60 000 хил. лв., като оставащото количество МФ ще продава на аукционен принцип.

<sup>6</sup> Общият размер на елисията за продажба на елисията и включва натрупаната лихва към датите на аукционите.

<sup>6</sup> Общият размер на елисията е до 30 000 хил. лв., като оставащото количество МФ ще продава на аукционен принцип.

Източник: БНБ и МФ.



## Гаранционни държавни ценни книжа

Номер на емисията	BG2040296225	BG2040396223	BG2040596228	BG2044397227	BG2047397224	BG2047597229	BG2047697227
Дата на емитиране	05.06.1996	12.06.1996	27.06.1996	18.08.1997	22.10.1997	22.10.1997	05.11.1997
Дата на падежа	28.05.2003	01.06.2003	19.06.2003	09.08.2004	13.10.2004	13.10.2004	27.10.2004
Главница (мл. лв.)	1714.29	1811.06	226.59	12 677.91	1398.31	4555.87	6209.87
Лихвен процент	ОЛП	ОЛП	ОЛП	ОЛП	ОЛП	ОЛП	ОЛП
Лихвени плащания	полугодишни	полугодишни	полугодишни	полугодишни	полугодишни	полугодишни	полугодишни
Погасителни вноски	равни годишни	равни годишни	равни годишни	равни годишни	равни годишни	равни годишни	равни годишни
Матуритет (в години)	7	7	7	7	7	7	7

На основание чл. 8 и чл. 9, ал. 1, т. 1 от ЗДЗВСТБ, за които е открита процедурата по несъстоятелност (ДВ, бр. 46 от 29.V.1996 г., изм., бр. 90 от 24.X.1996 г., в сила от 24.X.1996 г.), Министерството на финансите емитира левови гаранционни държавни ценни книжа (ГДЦК) при следните условия:

- срок за погасяване 7 години;
- лихва – ОЛП за периода, платима на 6 месеца;
- погасителен план – равни годишни погасителни плащания.

Законът за гарантиране на влоговете в банките (ДВ, бр. 49 от 29 април 1998 г.) отменя ЗДЗВСТБ. Режимът по този закон се запазва за влоговете и сметките в банки, които са обявени в несъстоятелност до влизане в сила на Закона за гарантиране на влоговете в банките, както и за функционирането на специалния фонд за държавна защита на влогове и сметки и обслужването на ГДЦК.

Главниците на ГДЦК са по фактически данни към 30 ноември 2001 г.

Източник: БНБ и МФ.

## ДЦК, емитирани за уреждане на необслужваните кредити на държавни предприятия към банките

Нормативна регламентация	ПМС № 244/91	ПМС № 186/93	чл. 4 ЗУНК/93	чл. 5 ЗУНК/93	ПМС № 3/94	ПМС № 89/95
Номер на емисията	BG 2000192224	BG 2009993226	BG 2009893228	BG 2009794228	BG 2009693222	200/1995 г.
Дата на емисията	01.01.1992	01.07.1993	01.10.1993	01.01.1994	01.12.1993	31.05.1995
Дата на падежа	01.01.2011	01.07.2017	01.10.2018	01.01.2019	01.12.2018	21.05.2002
Матуритет (в години)	19	24	25	25	25	7
Гратисен период (в години)	4	4	5	5	5	4
Срок на погасяване (в години)	15	20	20	20	20	3
Погасителни вноски	15 равни годишни	20 равни годишни	20 равни годишни	20 равни годишни	20 равни годишни	6 равни полугодишни
Размер на главницата (хил.)	2751.73 (лв.)	2034.93 (лв.)	7339.74 (лв.)	277 706.76 (щ. д.)	831.68 (лв.)	1553.38 (лв.)
Лихвени плащания	полугодишни	полугодишни	полугодишни	полугодишни	годишни	полугодишни
Размер на лихвата	ОЛП+1	ОЛП	ОЛП	LIBOR*	ОЛП	ОЛП

\* Шестмесечен LIBOR за щатския долар, действащ за предходния лихвен период, като размерът на лихвения купон се обявява от министъра на финансите до три дена след началото на всеки лихвен период.

Главниците са по фактически данни към 30 ноември 2001 г.

Съгласно ПМС № 221 от 1995 г. притежателите на държавни дългосрочни облигации, емитирани по реда на ЗУНК, договорени до 31.XII.1990 г., ПМС № 244 от 1991 г., ПМС № 186 от 1993 г. и ПМС № 3 от 1994 г., могат да се използват като платежно средство в приватизационни сделки.

Съгласно ПМС № 22 от 1995 г. държавни дългосрочни облигации, емитирани по ЗУНК, могат да се използват за погасяване на задълженията на държавни предприятия, фирми и търговски дружества към държавата, преоформени по реда на чл. 10 от ЗУНК. При погасяване на задълженията държавните дългосрочни облигации се приемат по номинал – за облигациите, деноминирани в щатски долари, и 80% от номинала – за облигациите, деноминирани в левове.

Източник: БНБ и МФ.

## ДЦК, деноминирани в евро

---

Номер на емсията	BG2040099223
Дата на емтиране	01.07.1999
Дата на падежа	01.01.2019
Главница (хил. евро)	60 606.27
Лихвен процент	EURIBOR *
Дати на лихвените плащания	полугодишни
Погасителни вноски	20 равни годишни

Държавните ценни книжа, деноминирани в евро, са емтирани на основание § 10 от Преходните и заключителни разпоредби на Закона за държавния бюджет на Република България за 1999 г.

\* Шестмесечен EURIBOR, действащ за предходния лихвен период, като размерът на лихвения купон се обявява от министъра на финансите до три дена след началото на всеки лихвен период.

Емсия BG 2040099223, деноминирана в евро, има статута на емсия BG 2009794228 (емтирана на основание чл. 5 от Закона за уреждане на необслужваните кредити, договорени до 31 декември 1990 г.), деноминирана в щатски долари.

Главницата на емсия BG 2040099223 е по фактически данни към 30 ноември 2001 г.

Източник: БНБ и МФ.

## ДЦК, емитирани през 2001 г.

## ДЦК, емитирани с отстъпка от номинала, по реда на Наредба № 5 на МФ и БНБ (съкровищни бонове)

ЕМИСИИ					Предложено количество от МФ (хил. лв.)	ПОЛУЧЕНИ ПОРЪЧКИ					ОДОБРЕНИ ПОРЪЧКИ						
№	Дата на аукциона	Дата на емисията	Дата на падежа	Брой дни		Номинална стойност (хил. лв.)	Средна цена на 100 лв. номинал	Средна доходност*			Номинална стойност (хил. лв.)	Цена на 100 лв. номинал			Средна доходност*		
								До падежа %	Годишна %	Ефективна годишна %		Мини- мална	Макси- мална	Средна	До падежа %	Годишна %	Ефективна годишна %
BG 30 100 01009	02.01.2001	03.01.2001	03.04.2001	90	10 000.00	21 375.00	98.87	1.14	4.57	4.65	10 000.00	98.87	98.93	98.88	1.13	4.53	4.61
BG 30 101 01007	15.01.2001	17.01.2001	17.04.2001	90	10 000.00	19 500.00	98.92	1.09	4.37	4.44	10 000.00	98.90	98.99	98.94	1.07	4.29	4.35
BG 30 102 01005	05.02.2001	07.02.2001	07.05.2001	89	10 000.00	22 292.67	99.00	1.01	4.09	4.15	10 000.00	99.02	99.07	99.03	0.98	3.96	4.02
BG 30 104 01001	19.02.2001	21.02.2001	21.05.2001	89	10 000.00	13 304.20	98.95	1.06	4.29	4.36	10 000.00	98.90	99.02	98.97	1.04	4.21	4.28
BG 30 105 01008	05.03.2001	07.03.2001	07.06.2001	92	10 000.00	19 575.06	98.94	1.07	4.19	4.26	10 000.00	98.94	99.04	98.95	1.06	4.15	4.22
BG 30 106 01006	19.03.2001	21.03.2001	21.06.2001	92	10 000.00	22 600.00	98.94	1.07	4.19	4.26	10 000.00	98.94	98.99	98.95	1.06	4.15	4.22
BG 30 107 01004	02.04.2001	04.04.2001	04.07.2001	91	10 000.00	17 440.05	98.92	1.09	4.32	4.39	10 000.00	98.91	98.98	98.94	1.07	4.24	4.31
BG 30 108 01002	17.04.2001	18.04.2001	18.07.2001	91	10 000.00	15 835.00	98.87	1.14	4.52	4.60	10 000.00	98.87	98.95	98.91	1.10	4.36	4.43
BG 30 109 01000	27.04.2001	02.05.2001	02.08.2001	92	10 000.00	18 400.00	98.87	1.14	4.47	4.55	10 000.00	98.86	98.96	98.89	1.12	4.39	4.46
BG 30 111 01006	14.05.2001	16.05.2001	16.08.2001	92	10 000.00	17 087.81	98.85	1.16	4.55	4.63	10 000.00	98.86	98.94	98.87	1.14	4.47	4.55
BG 30 112 01004	04.06.2001	06.06.2001	06.09.2001	92	10 000.00	18 650.00	98.86	1.15	4.51	4.59	10 000.00	98.86	98.92	98.87	1.14	4.47	4.55
BG 30 113 01002	18.06.2001	20.06.2001	20.09.2001	92	10 000.00	15 025.00	98.86	1.15	4.51	4.59	10 000.00	98.85	98.90	98.87	1.14	4.47	4.55
BG 30 114 01000	02.07.2001	04.07.2001	04.10.2001	92	10 000.00	20 175.00	98.86	1.15	4.51	4.59	10 000.00	98.86	98.90	98.87	1.14	4.47	4.55
BG 30 115 01007	16.07.2001	18.07.2001	18.10.2001	92	10 000.00	18 400.00	98.81	1.20	4.71	4.80	10 000.00	98.80	98.88	98.85	1.16	4.55	4.63
BG 30 116 01005	30.07.2001	01.08.2001	01.11.2001	92	10 000.00	16 175.05	98.81	1.20	4.71	4.80	10 000.00	98.79	98.88	98.84	1.17	4.59	4.67
BG 30 118 01001	13.08.2001	15.08.2001	15.11.2001	92	10 000.00	15 355.00	98.79	1.22	4.79	4.88	10 000.00	98.79	98.84	98.80	1.21	4.75	4.84
BG 30 119 01009	03.09.2001	05.09.2001	05.12.2001	91	10 000.00	18 600.00	98.81	1.20	4.76	4.85	10 000.00	98.79	98.88	98.83	1.18	4.68	4.77
BG 30 120 01007	17.09.2001	19.09.2001	19.12.2001	91	10 000.00	13 898.00	98.76	1.26	4.97	5.06	10 000.00	98.75	98.85	98.81	1.20	4.76	4.85
BG 30 121 01005	01.10.2001	03.10.2001	03.01.2002	92	10 000.00	25 137.95	98.81	1.20	4.71	4.80	10 000.00	98.82	98.88	98.83	1.18	4.63	4.71
BG 30 122 01003	15.10.2001	17.10.2001	17.01.2002	92	10 000.00	20 975.00	98.80	1.21	4.75	4.84	10 000.00	98.82	98.88	98.83	1.18	4.63	4.71
BG 30 123 01001	05.11.2001	07.11.2001	07.02.2002	92	10 000.00	15 810.05	98.81	1.20	4.71	4.80	10 000.00	98.81	98.87	98.83	1.18	4.63	4.71
BG 30 125 01006	19.11.2001	21.11.2001	21.02.2002	92	10 000.00	10 745.00	98.79	1.22	4.79	4.88	10 000.00	98.70	98.86	98.79	1.22	4.79	4.88
Общо тримесечни емисии					220 000.00	396 355.84					220 000.00						

(продължава)

(продължение)

ЕМИСИИ				ПОЛУЧЕНИ ПОРЪЧКИ				ОДОБРЕНИ ПОРЪЧКИ								
№	Дата на аукциона	Дата на емисията	Дата на падежа	Брой дни	Предложено количество от МФ (хил. лв.)	Номинална стойност (хил. лв.)	Средна цена на 100 лв. номинал	Средна доходност*		Цена на 100 лв. номинал		Средна доходност*				
								До падежа %	Годишна %	Ефективна годишна %	Ефективна годишна %	Мини-мална	Макси-мална	До падежа %	Годишна %	
BG 30 103 01003	12.02.2001	14.02.2001	14.02.2002	365	20 000,00	61 610,00	95,16	5,09	5,02	5,01	20 000,00	95,23	95,38	4,94	4,88	4,87
BG 30 110 01008	07.05.2001	09.05.2001	09.05.2002	365	20 000,00	52 400,00	95,13	5,12	5,05	5,05	20 000,00	95,19	95,40	4,95	4,89	4,88
BG 30 117 01003	06.08.2001	08.08.2001	08.08.2002	365	20 000,00	39 000,00	94,94	5,33	5,26	5,25	20 000,00	94,97	95,32	5,14	5,11	5,04
BG 30 124 01009	12.11.2001	14.11.2001	14.11.2002	365	20 000,00	30 300,00	94,92	5,35	5,28	5,28	20 000,00	94,85	95,21	4,95	5,19	5,11
Общо едногодишни емисии					80 000,00	183 310,00					80 000,00					
Общо					300 000,00	579 665,84					300 000,00					

\* Доходността на свързваните бонове се изчислява съгласно прилаганата от МФ методика и възприетата от 1 януари 2001 г. лихвена конвенция (ACT/360), като се използват следните формули:  $ДП = ОП \times 100$   $ГД = ДП \times n$   $ЕГД = [(1 + ДП/100)^n - 1] \times 100$

където

ДП – е доходност до падежа;

О – отстъпка от номинала;

Ц – цена на 100 лв. номинал;

ГД – годишна доходност;

n (брой периоди в 1 година) = 360 (брой дни в годината)/(брой дни от датата на емисията (вкл.) до датата на падежа);

ЕГД – ефективна годишна доходност.

## Лихвоносни ДЦК, емитирани по реда на Наредба № 5 на МФ и БНБ (съкровищни облигации)

№	ЕМИСИИ						Предложен от МФ лихвен процент	Предложено количество от МФ		ПОЛУЧЕНИ ПОРЪЧКИ		ОДОБРЕНИ ПОРЪЧКИ					
	Дата на аукциона	Дата на смяната	Дата на отваряне-плащане	Дата на падежа	Дата на лихвени плащания	Брой дни		Общ обем (хил. лв.)	Обем на аукциона (хил. лв.)	Номинална стойност (хил. лв.)	Средна цена на 100 лв. номинал	Цена на 100 лв. номинал			Средна ефективна годишна доходност* %		
												Минимална	Максимална	Средна			
BG 20 300 01114	08.01.2001	10.01.2001	10.01.2001	10.01.2003	10.07.2001 10.01.2002 10.07.2002 10.01.2003	730	6.5	50 000.00	25 000.00	57 800.00	100.56	25 000.00	100.71	101.17	100.86	6.04	
BG 20 300 01114**	12.03.2001	10.01.2001	14.03.2001	10.01.2003				25 000.00	64 165.00	102.15	25 000.00	102.23	102.65	102.36			
BG 20 302 01110	09.04.2001	11.04.2001	11.04.2001	11.04.2003	11.10.2001 11.04.2002 11.10.2002 11.04.2003	730	6.5	50 000.00	25 000.00	54 800.00	101.54	25 000.00	101.51	102.63	101.88	5.49	
BG 20 302 01110**	11.06.2001	11.04.2001	13.06.2001	11.04.2003				25 000.00	40 765.00	102.53	25 000.00	102.48	103.35	102.79			
BG 20 304 01116	09.07.2001	11.07.2001	11.07.2001	11.07.2003	11.01.2002 11.07.2002 11.01.2003 11.07.2003	730	6.0	50 000.00	25 000.00	54 800.00	100.64	25 000.00	100.66	101.31	100.85	5.55	
BG 20 304 01116**	10.09.2001	11.07.2001	12.09.2001	11.07.2003				25 000.00	32 363.00	101.51	25 000.00	101.37	101.94	101.62			
BG 20 306 01111	08.10.2001	10.10.2001	10.10.2001	10.10.2003	10.04.2002 10.10.2002 10.04.2003 10.10.2003	730	6.0	50 000.00	25 000.00	38 600.00	100.51	25 000.00	100.47	100.85	100.62	5.67	
<b>Общо двегодишни емисии</b>								<b>200 000.00</b>	<b>175 000.00</b>	<b>343 293.00</b>		<b>175 000.00</b>					
<b>Общо тригодишни емисии</b>								<b>0.00</b>	<b>0.00</b>	<b>0.00</b>		<b>0.00</b>					
BG 20 301 01112	22.01.2001	24.01.2001	24.01.2001	24.01.2006	24.07.2001 24.01.2002 24.07.2002 24.01.2003 24.07.2003 24.01.2004 24.07.2004	1826	9.0	60 000.00	20 000.00	95 924.14	100.78	20 000.00	101.24	103.23	101.65	8.59	

(продължава)

(продължение)

№	ЕМИСИИ					Предложено от МФ лихвен процент	Предложено количество от МФ			ПОЛУЧЕНИ ПОРЪЧКИ		ОДОБРЕНИ ПОРЪЧКИ			
	Дата на аукциона	Дата на емисията	Дата на отваряне-плащане	Дата на падежа	Дата на лихвени плащания		Брой дни	Общ обем (хил. лв.)	Обем на аукциона (хил. лв.)	Номинална стойност (хил. лв.)	Средна цена на 100 лв. номинал	Цена на 100 лв. номинал		Номинална стойност (хил. лв.)	Средна ефективна годишна доходност*
												Мини-мална	Макси-мална		
BG 20 301 0112**	26.02.2001	24.01.2001	28.02.2001	24.01.2006			20 000,00	87 276,00*	104,50	20 000,00	105,17	106,50	105,46		
BG 20 301 0112**	26.03.2001	24.01.2001	28.03.2001	24.01.2006			20 000,00	70 430,00	106,81	20 000,00	107,28	109,62	107,95		
BG 20 305 0118	23.04.2001	25.04.2001	25.04.2001	25.04.2006	25.10.2001	1826	60 000,00	55 846,00	102,16	20 000,00	102,55	104,37	103,61	7,13	
					25.04.2002										
					25.10.2002										
					25.04.2003										
					25.10.2003										
					25.04.2004										
					25.10.2004										
					25.04.2005										
					25.10.2005										
BG 20 305 0118**	21.05.2001	25.04.2001	23.05.2001	25.04.2006			20 000,00	60 050,00*	104,54	20 000,00	104,83	105,91	105,09		
BG 20 305 0118**	25.06.2001	25.04.2001	27.06.2001	25.04.2006			20 000,00	49 500,00	105,60	20 000,00	105,77	106,51	106,02		
BG 20 305 0113	23.07.2001	25.07.2001	25.07.2001	25.07.2006	25.01.2002	1826	60 000,00	51 650,00	100,24	20 000,00	100,38	102,20	100,79	6,81	
					25.07.2002										
					25.01.2003										
					25.07.2003										
					25.01.2004										
					25.07.2004										
					25.01.2005										
					25.07.2005										
					25.01.2006										
					25.07.2006										
BG 20 305 0113**	20.08.2001	25.07.2001	22.08.2001	25.07.2006			20 000,00	41 950,00*	99,42	20 000,00	99,78	101,36	100,64		
BG 20 305 0113**	24.09.2001	25.07.2001	26.09.2001	25.07.2006			20 000,00	46 470,00	100,98	20 000,00	101,08	102,83	101,61		

(продължава)

№	ЕМИСИИ						Предложено количество от МФ		ПОЛУЧЕНИ ПОРЪЧКИ		ОДОБРЕНИ ПОРЪЧКИ					
	Дата на аукциона	Дата на емисията	Дата на отваряне-плащане	Дата на падежа	Дата на лихвени плащания	Брой дни	МФ лихвен процент	Общ обем (хил. лв.)	Обем на аукциона (хил. лв.)	Номинална стойност (хил. лв.)	Средна цена на 100 лв. номинал	Цена на 100 лв. номинал	Мини-майна	Макси-майна	Средна	Средна ефективна годишна доходност*
	22.10.2001	24.10.2001	24.10.2001	24.10.2006	24.04.2002	1826	7,0	60 000,00	20 000,00	43 400,00	99,74	20 000,00	99,86	100,88	100,22	6,95
ВГ 20 307 0119**	22.10.2001	24.10.2001	24.10.2001	24.10.2006	24.04.2002	1826	7,0	60 000,00	20 000,00	43 400,00	99,74	20 000,00	99,86	100,88	100,22	6,95
					24.10.2002											
					24.04.2003											
					24.10.2003											
					24.04.2004											
					24.10.2004											
					24.04.2005											
					24.10.2005											
					24.04.2006											
					24.10.2006											
ВГ 20 307 0119**	26.11.2001	24.10.2001	28.11.2001	24.10.2006												
Общо петгодишни емисии								240 000,00	220 000,00	657 896,14		20 000,00	20 000,00	100,58	101,57	101,03
ВГ 20 400 0121***	29.10.2001	31.10.2001	31.10.2001	31.10.2008	30.04.2002	2557	7,5	30 000,00	30 000,00	53 672,00	93,07	18 930,00	94,70	100,00	95,45	8,37
					31.10.2002											
					30.04.2003											
					31.10.2003											
					30.04.2004											
					31.10.2004											
					30.04.2005											
					31.10.2005											
					30.04.2006											
					31.10.2006											
					30.04.2007											
					31.10.2007											
					30.04.2008											
					31.10.2008											
Общо седемгодишни емисии								30 000,00	30 000,00	53 672,00		18 930,00				
Общо								470 000,00	425 000,00	1 054 861,14		413 930,00				

\* Доходността на съровишните облигации се изчислява съгласно прилаганата от МФ методика и възприетата от 1 януари 2001 г. лихвена конвенция (АСТ/АСТ), като се използва вградения в MICROSOFТ EXCEL функция за доход (YIELD).

\*\* Цените включват натрупаната лихва към датата на отварянето на емисията. По тази причина не се публикува средна ефективна годишна доходност.

\*\*\* Количеството ДЦК, предложено от МФ за продажба от емисия ВГ 20 400 0121, е в размер до 30 000 хил. лв.



През ноември за участие в приватизацията е сключена една сделка за прехвърляне на ДЦК, емитирани за структурната реформа по сметка на МФ, във връзка с използването им като платежно средство в приватизационни сделки за 1896 щ. д.

През месеца са продадени държавни дългосрочни облигации, емити-

рани по реда на чл. 5 от ЗУНК на основание чл. 1 от Наредбата за реда за използване на държавните дългосрочни облигации, емитирани по реда на ЗУНК, за погасяване на задълженията към държавата, възникнали по реда на същия закон (обн., ДВ, бр. 12 от 3 февруари 1995 г.), за 13 100 щ. д. които се считат за падежирани.

Графика 23

### Динамика на цените на ДЦК, емитирани по реда на чл. 4 и 5 от ЗУНК, продадени на фирми и граждани за участие в приватизацията



## Обем на държавните дългосрочни облигации, използвани като платежно средство в приватизационни сделки

	Година	I	II	III	IV	V	VI	VII	VIII	IX	X	XI	XII	Общо
I. ДЦК	1994					19.20	0.10	501.40	110.70	177.00	76.70	609.80	28.30	1523.20
в левове	1995	88.20	257.20	65.00	35.50	143.60	132.40	262.90	148.90	59.80	54.90	242.50	354.90	1845.80
(хил. лв.)	1996	5.70	53.90	16.50	113.90	16.60	147.80	19.90	46.00	121.30	309.60	541.20	1151.20	2543.60
	1997	210.70	1374.90	114.90	1259.35	4354.90	744.30	500.80	175.00	209.10	184.50	135.60	144.70	9408.75
	1998	3916.30	17.18	238.60	13.70	60.00	90.72	27.30	3.96	-	11.47	-	-	4379.23
	1999	-	-	-	-	-	-	-	-	-	-	-	-	-
	2000	-	-	6.90	-	-	-	-	-	-	-	-	-	6.90
	2001	2.79	-	-	-	-	-	-	-	-	-	-	-	2.79
II. ДЦК	1994													
в щатски	1995						0.80	0.10	0.10	0.90	1.70	-	3.90	7.50
долари	1996	0.18	0.23	0.32	2.22	0.04	2.47	0.20	2.21	0.22	4.29	1.22	0.76	14.37
(млн. щ. д.)	1997	4.96	0.68	4.10	0.11	1.54	1.41	6.22	1.73	3.86	2.63	2.15	10.26	39.64
	1998	31.50	4.79	11.00	13.00	13.15	10.59	5.18	13.78	4.77	3.60	4.55	2.81	118.72
	1999	9.50	1.61	5.34	0.67	0.61	0.21	0.66	0.03	0.04	2.00	0.03	0.04	20.74
	2000	0.02	0.01	0.01	0.01	0.03	0.01	0.04	0.01	0.00	0.01	0.00	0.003	0.14
	2001	0.003	-	0.02	0.04	0.01	0.004	-	-	0.002	0.001	0.002	-	0.08
III. ДЦК	1999							-	2.79	-	-	-	-	2.79
в евро	2000	-	4.05	-	-	-	-	-	-	-	-	-	-	4.05
(хил. евро)	2001	-	-	-	-	-	-	-	-	-	-	-	-	-

- Забележки:**
1. ДЦК в левове включват държавните дългосрочни облигации, емитирани по реда на чл. 4 от ЗУНК, на постановления на Министерския съвет № 186 от 1993 г. и № 3 от 1994 г.
  2. ДЦК в щатски долари са държавните дългосрочни облигации, деноминирани в щатски долари и емитирани по реда на чл. 5 от ЗУНК.
  3. ДЦК в евро са държавните дългосрочни облигации от емисия № 400 от 1999 г., деноминирани в евро и емитирани на основание § 10 от Преходните и заключителни разпоредби на ЗДБ на РБ за 1999 г.

# 5

## ПЪРВИЧНИ ДИЛЪРИ НА ДЦК И СТРАНИЦИ НА REUTERS ЗА КОТИРОВКИ НА ДЦК

---

### СПИСЪК

на първичните дилъри на ДЦК, утвърдени от министъра на финансите и управителя на БНБ по реда на чл. 4, ал. 1 от Наредба № 5 на МФ и БНБ, до 31 декември 2001 г.

БАНКА ДСК ЕАД	SSBG 01-03
БНП ПАРИБА (БЪЛГАРИЯ) АД	BSBD 01-03
БУЛБАНК АД	BGTB 01-03
БУЛБРОКЪРС АД	BULB 01-03
БЪЛГАРСКА ПОЩЕНСКА БАНКА АД	BPBB 01-03
ДЗИ ИНВЕСТ АД	SPIB 01
ЕВРОБАНК АД	EBSF 01-03
ЕВРОФИНАНС АД	EUFI 01-03
ЕЛАНА АД	ELAN 01-03
ИНГБАНК Н. В.	INBS 01-03
НЕФТИНВЕСТБАНК АД	OBBG 01-03
ОБЕДИНЕНА БЪЛГАРСКА БАНКА АД	UBBB 01-03
ОБЩИНСКА БАНКА АД	SMBK 01-03
ПЪРВА ИНВЕСТИЦИОННА БАНКА АД	BFIB 01-03
РАЙФАЙЗЕНБАНК (БЪЛГАРИЯ) АД	RBBS 01-03
РОСЕКСИМБАНК АД	REBS 01
СЖ ЕКСПРЕСБАНК АД	EBVB 01
СТОПАНСКА И ИНВЕСТИЦИОННА БАНКА АД	RIBB 01-03
ТЪ БИОХИМ АД	CBBB 01-03
ТЪ БЪЛГАРИЯ-ИНВЕСТ	BGIN 01-03
СИТИБАНК Н. А.	CSOF
ЦЕНТРАЛНА КООПЕРАТИВНА БАНКА АД	SCCB 01-03
ЮНИОНБАНК АД	UNBS 01-03

**НЕПЪРВИЧНИ ДИЛЪРИ НА ДЦК, НА КОИТО БНБ ВОДИ  
РЕГИСТРИ ПО РЕДА НА § 6 ОТ ДОПЪЛНИТЕЛНИТЕ  
РАЗПОРЕДБИ НА НАРЕДБА № 5 НА МФ И БНБ**

ТЪ ХЕБРОС АД  
НАСЪРЧИТЕЛНА БАНКА

AGBG 01-03

ОБОБЩЕНИ СТРАНИЦИ ЗА КОТИРОВКИ

BGTSY=  
BGZUNK=  
BGTSYM=

Страници на БНБ с информация за  
междубанковия пазар на ДЦК

BGBNB 5  
BGBNB 6  
BGBNB 9

Страници на БНБ с информация за среднопретеглени  
цени на търгувани емисии ДЦК

BGBNB 10  
BGBNB 11  
BGBNB 12  
BGBNB 13

# СЪВМЕСТНО ПИСМО НА МФ И БНБ № 22-1700 (9247)

## ОТНОСНО СТАРТИРАНЕ НА ПРОЦЕДУРАТА ПО

### ИЗБОР НА ПЪРВИЧНИ ДИЛЪРИ НА ДЦК

---



До  
Изпълнителните директори  
на търговските банки и  
инвестиционните посредници

Уважаеми господа,

Във връзка със стартирането на процедурата по избора на първични дилъри на ДЦК за периода след 1 януари 2002 г. ви уведомяваме, че в срок до 15 ч на 7 декември 2001 г. следва да изпратите писмени заявления до комисията по реда на чл. 4, ал. 1 от Наредба № 5 на МФ и БНБ, в които да заявите желанието си да бъдете първични дилъри на ДЦК. В заявлението следва да декларирате, че отговаряте на Критериите за оценка и избор на първични дилъри, утвърдени на 20 януари 2000 г. и изменени на 20 октомври 2000 г. от министъра на финансите и управителя на БНБ, и се ангажирате да ги изпълнявате в периода след 1 януари 2002 г. Същото следва да бъде подписано от оторизираните от управителното тяло на кандидатите за първични дилъри на ДЦК лица. Обръщаме ви внимание, че съгласно т. 8 от критериите заявленията следва да бъдат придружени от тарифа за таксите и комисионите, прилагана при сделките с ДЦК.

Заявленията изпращайте в БНБ на телекса на управление „Фискални услуги“ номер 22751 BNB SF BG или на централните телекси номера 24090, 24091 и 24092 BNB SF BG.

Във връзка с оценката на изпълнението на критериите молим да имате предвид следното:

Оценката по т. 2 от критериите ще се извърши въз основа на показатели, определени от управление „Банков надзор“ (изпратени ви с писмо на МФ №17-00-0115/28.01.2000 г.).

Изпълнението на т. 6 от критериите относно участието на първичните дилъри в аукционите за продажба на ДЦК ще бъде оценявано на база данните от проведените аукциони за периода от 1 юли 2001 г. до 17 декември 2001 г. включително.

Оценката по т. 7 от критериите ще се извърши въз основа на: представена от първичните дилъри на ДЦК аналитична оценка за развитието на пазара на ДЦК за III тримесечие на 2001 г.; справки за цените на сключваните сделки по чл. 9, ал. 2 от Наредба № 5 за периода 1 юли 2001 г. – 30 ноември 2001 г.

Оценката по т. 10 от критериите ще се извърши въз основа на съотношението между среднодневния размер на притежаваните от първичните дилъри – търговски банки, ДЦК по данни от регистъра, воден в БНБ за периода от 1 юли 2001 г. до 14 декември 2001 г. включително, и среднодневния размер на привлечените средства, определен по реда за изчисляване на минималните задължителни резерви в БНБ за същия период.

За първичните дилъри – инвестиционни посредници, които не са банки, ще се изчислява следното съотношение: среднодневният размер на притежаваните ДЦК по данни от регистъра, воден в БНБ за периода от 1 юли 2001 г. до 14 декември 2001 г. включително, се отнася към сумата на внесения капитал към 30-о число на всеки месец от периода (за декември – към 14-о число), разделен на броя на месеците.

За инвестиционните посредници, които не са първични дилъри и кандидатстват за такива за периода след 1 януари 2002 г., съотношението по т. 10 от критериите се изчислява като размерът на притежаваните от тях ДЦК към 14 декември 2001 г. се раздели: за търговските банки – на привлечените им средства по обратна ведомост към същата дата; за инвестиционните посредници, които не са банки – на размера на внесения капитал към същата дата. Същите следва да изпратят не по-късно от 12 ч на 18 декември 2001 г. обобщени справки за обема на закупените и продадените от тях ДЦК за периода 1 юли 2001 г. – 14 декември 2001 г. включително, както и за притежаваните към 14 декември 2001 г. от тях ДЦК, емитирани по реда на Наредба № 5. Справките следва да бъдат потвърдени писмено в БНБ от първичните дилъри, водещи регистъра по чл. 14, ал. 1 от Наредба № 5 на МФ и БНБ.



Издание на Българската народна банка  
Управление „Фискални услуги“, тел. 9145-1486  
1000 София, пл. „Княз Александър Батенберг“ № 1  
Телефон: 91459  
Телекс: 24090, 24091  
Факс: 980 2425, 980 6493  
Предпечатна подготовка: „Печатни издания на БНБ“  
Печат и книговезко изпълнение: Полиграфична база на БНБ