



Пазар на държавни ценни книжа

www.bnb.bg/fiscal services

Юли 2002 г.

Първичен пазар на ДЦК

ЕМИСИИ ПРЕЗ АВГУСТ

Дата на аукциона **05.08.2002** **12.08.2002** **19.08.2002**

Видове ДЦК Съкровищни бонове Съкровищни облигации Съкровищни облигации
3-месечни 5-годишни 7-годишни

Дата на плащане 07.08.2002 14.08.2002 21.08.2002

АУКЦИОНИ ПРЕЗ ЮЛИ – СЪКРОВИЩНИ БОНОВЕ

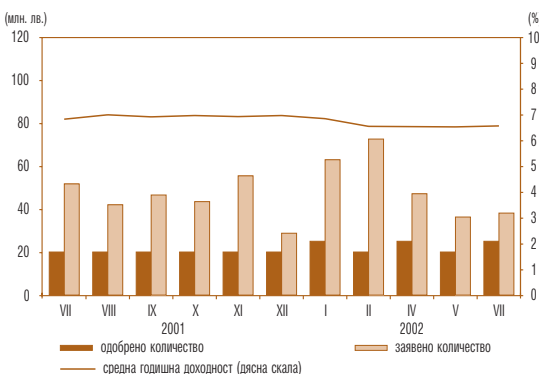
3-месечни
Дата на емисия (плащане) 03.07.2002
Падеж 03.10.2002
Дата на аукциона 01.07.2002
Одобрено количество (хил. лв.) 12 000.00
Минимална цена на 100 лв. номинал 99.07
Средна цена на 100 лв. номинал 99.07
Средна годишна доходност (%) 3.67

АУКЦИОНИ ПРЕЗ ЮЛИ – СЪКРОВИЩНИ ОБЛИГАЦИИ

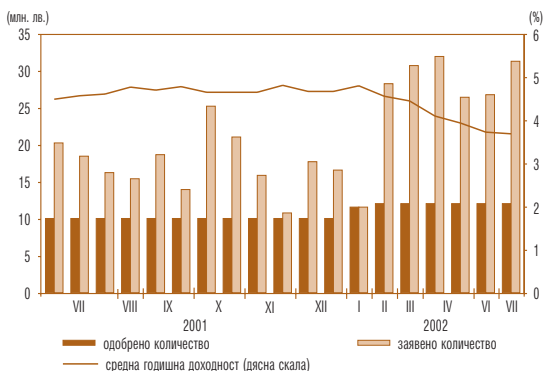
	5-годишни*	7-годишни*	10-годишни*	3-годишни*
Лихвен купон (%)	6.50	7.00	7.50	5.75
Дата на емисия	10.07.2002	17.07.2002	17.04.2002	31.07.2002
Падеж	10.07.2007	17.07.2009	17.04.2012	31.07.2005
Дата на аукциона	08.07.2002	15.07.2002	22.07.2002	29.07.2002
Дата на плащане	10.07.2002	17.07.2002	24.07.2002	31.07.2002
Заявено количество за аукциона (хил. лв.)	38 080.00	29 863.50	28 859.30	24 200.00
Одобрено количество (хил. лв.)	25 000.00	20 000.00	19 920.00	16 900.00
Минимална цена на 100 лв. номинал	98.92	97.31	92.81	98.25
Средна цена на 100 лв. номинал	99.81	98.39	93.76	98.83
Средна годишна доходност (%)	6.55	7.30	8.44	6.18

* Емисия от отворен тип.

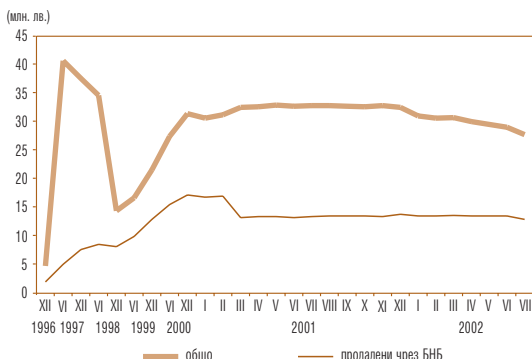
Проведени аукциони за продажба на петгодишни съкровищни облигации



Проведени аукциони за продажба на тримесечни съкровищни бонове



Инвестиции в целеви емисии ДЦК, предназначени за продажба на физически лица



Дълг по държавни ценни книжа, емитирани от правителството на вътрешния пазар*

(номинална стойност в хил. лв.)

Структура на дълга	Дълг по ДЦК, емитирани за финансиране на бюджетния дефицит		Дълг по ДЦК, емитирани за структурната реформа	Размер на дълга
	общо	в т. ч. облигации с целево предназначение за физически лица		
1997	850 198	86 632	1 971 829	2 822 027
1998	784 959	15 338	1 512 287	2 297 246
1999	881 799	21 546	1 191 928	2 073 727
2000	961 132	31 411	811 162	1 772 294
2001	1 084 703	32 513	776 601	1 861 304
юли 2002	1 296 751	27 741	683 482	1 980 233

* Левовата равностойност на ДЦК, деноминирани във валута, е изчислена по определения от БНБ обменен курс, валиден за последния работен ден на съответния период.

Вторичен пазар на ДЦК

Търгуеми държавни ценни книжа, емитирани от правителството на вътрешния пазар,
в обращение към 31 юли 2002 г.

Номер на емисията	Вид на валутата	Падеж на емисията	Общ обем на емисията	Лихвен процент	Предстоящо лихвено плащане	ДЦК, притежавани от чуждестранни инвеститори
BG 30 117 01003	BGN	08.08.2002	20 000 000.00	-	-	-
BG 30 106 02004	BGN	05.09.2002	12 000 000.00	-	-	-
BG 20 308 00119	BGN	02.10.2002	50 000 000.00	7.00	02.10.2002	-
BG 30 108 02000	BGN	03.10.2002	12 000 000.00	-	-	-
BG 30 124 01009	BGN	14.11.2002	20 000 000.00	-	-	-
BG 20 300 01114	BGN	10.01.2003	50 000 000.00	6.50	10.01.2003	-
BG 20 301 00114	BGN	05.02.2003	50 000 000.00	9.00	07.08.2002	-
BG 30 103 02001	BGN	27.03.2003	20 000 000.00	-	-	-
BG 20 302 01110	BGN	11.04.2003	50 000 000.00	6.50	11.10.2002	-
BG 20 305 00115	BGN	16.04.2003	30 000 000.00	8.00	16.10.2002	100.00
BG 20 307 98115	BGN	24.04.2003	1 000 000.00	8.00	24.10.2002	-
BG 20 309 98111	BGN	22.05.2003	2 000 000.00	8.00	21.11.2002	-
BG 20 402 96225	BGN	28.05.2003	857 142.00	ОПП	27.11.2002	-
BG 20 403 96223	BGN	01.06.2003	905 531.00	ОПП	04.12.2002	-
BG 20 405 96228	BGN	19.06.2003	113 296.00	ОПП	19.12.2002	-
BG 20 311 98117	BGN	26.06.2003	2 000 000.00	7.00	26.12.2002	-
BG 30 107 02002	BGN	26.06.2003	20 000 000.00	-	-	-
BG 20 304 01116	BGN	11.07.2003	50 000 000.00	6.00	11.01.2003	-
BG 20 307 00111	BGN	16.07.2003	30 000 000.00	8.00	15.01.2003	-
BG 20 306 01111	BGN	10.10.2003	50 000 000.00	6.00	10.10.2002	-
BG 20 310 00115	BGN	15.10.2003	30 000 000.00	7.50	16.10.2002	-
BG 20 306 99115	BGN	24.03.2004	2 000 000.00	9.00	25.09.2002	-
BG 20 309 99119	BGN	22.04.2004	1 190 000.00	9.00	24.10.2002	-
BG 20 443 97227	BGN	09.08.2004	12 677 909.00	ОПП	12.08.2002	-
BG 20 473 97224	BGN	13.10.2004	1 398 314.00	ОПП	16.10.2002	-
BG 20 475 97229	BGN	13.10.2004	4 555 872.00	ОПП	16.10.2002	-
BG 20 476 97227	BGN	27.10.2004	6 209 865.00	ОПП	30.10.2002	-
BG 20 301 02110	BGN	13.03.2005	50 000 000.00	6.50	13.09.2002	-
BG 20 303 02116 ¹	BGN	31.07.2005	16 900 000.00	5.75	31.01.2003	-
BG 20 309 00117	BGN	05.10.2005	40 000 000.00	9.00	09.10.2002	-
BG 20 301 01112	BGN	24.01.2006	60 000 000.00	9.00	24.01.2003	-
BG 20 303 01118	BGN	25.04.2006	60 000 000.00	8.00	25.10.2002	-
BG 20 305 01113	BGN	25.07.2006	60 000 000.00	7.00	25.01.2003	-
BG 20 307 01119	BGN	24.10.2006	60 000 000.00	7.00	24.10.2002	-
BG 20 300 02112	BGN	09.01.2007	90 000 000.00	7.00	09.01.2003	-
BG 20 302 02118 ¹	BGN	10.07.2007	25 000 000.00	6.50	10.01.2003	-
BG 20 400 01211	BGN	31.10.2008	30 000 000.00	7.50	31.10.2002	-
BG 20 400 02219	BGN	16.01.2009	80 000 000.00	7.50	16.01.2003	-
BG 20 401 02217	BGN	20.05.2009	90 000 000.00	7.00	20.11.2002	-
BG 20 403 02213 ¹	BGN	17.07.2009	20 000 000.00	7.00	17.01.2003	-
BG 20 001 92224	BGN	01.01.2011	2 476 560.01	ОПП+1	01.01.2003	-
BG 20 402 02215 ¹	BGN	17.04.2012	84 920 000.00	7.50	17.10.2002	-
BG 20 099 93226	BGN	01.07.2017	1 907 749.04	ОПП	01.01.2003	-
BG 20 098 93228	BGN	01.10.2018	7 335 866.31	ОПП	01.10.2002	-
BG 20 096 93222	BGN	01.12.2018	785 475.06	ОПП	01.12.2002	-
BG 20 097 94228	USD	01.01.2019	198 465 364.86	LIBOR	01.01.2003	4 711 590.87
левова равностойност ²			396 773 942.08			9 419 459.58
BG 20 400 99223	EUR	01.01.2019	126 536 961.59	EURIBOR	01.01.2003	35 236 426.01
левова равностойност ²			247 484 785.59			68 916 459.08
общо в левове			1 952 492 307.09			78 336 018.67

¹ Емисия от отворен тип, чийто общ обем не е реализиран изцяло.

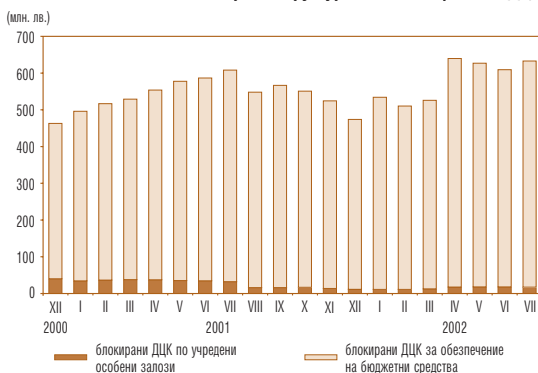
² Левовата равностойност на ДЦК, деноминирани във валута, е изчислена по определения от БНБ обменен курс, валиден за 31 юли 2002 г.

ДЦК, емитирани от правителството на външните пазари към 31 юли 2002 г.

Ценни книжа	Лихвен процент	Дата на падежа	Следващо лихвено плащане	Брой лихвени плащания в годината	Номинална стойност на дълга		
					млн. евро	млн. лв.	млн. щ. д.
№ на емисията XS0138976385 еврооблигации (250 млн. евро)	7.25	01.03.2007	01.03.2003	1	250.0	489.0	244.6
№ на емисията XS0145624432 глобални облигации в евро (835.5 млн. евро)	7.50	15.01.2013	15.01.2003	1	835.5	1 634.0	817.3
№ на емисията XS0145623624 глобални облигации в щатски долари (511.5 млн. щ. д.)	8.25	15.01.2015	15.01.2003	2	522.8	1 022.6	511.5
ОБЩ РАЗМЕР					1 608.3	3 145.6	1 573.4

Забележка: Равностойността в щатски долари и в левове е изчислена по определения от БНБ обменен курс, валиден за 31 юли 2002 г.

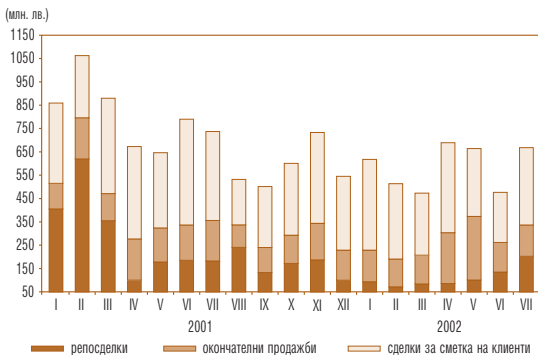
Размер и структура на блокираните ДЦК



Забележка: Левовата равностойност на ДЦК, деноминирани във валута, е изчислена по определения от БНБ обменен курс, валиден за последния работен ден на съответния период.

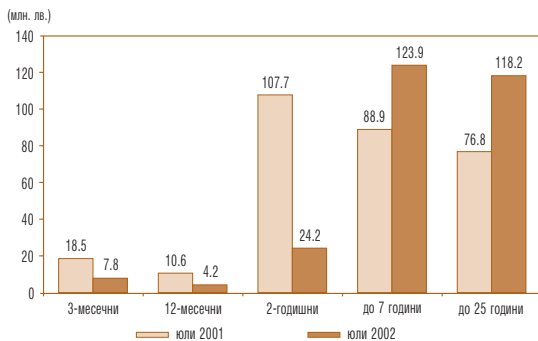
Вторичен пазар на ДЦК

Обем на видовете сделки с търгуеми ДЦК



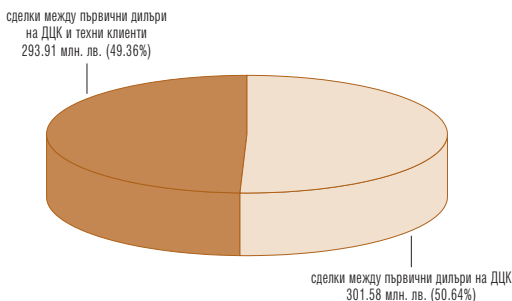
- Забележки:**
1. Включена е сумата на одобрените поръчки за участие в аукционите на ДЦК за сметка на непървични дилъри и на фирми и граждани.
 2. Обемът на репосделките включва обратните репосделки и тези, сключени през текущия ден.
 3. Сделките с ДЦК, деноминирани във валута, са в левова равностойност по определения от БНБ обменен курс на съответната валута в деня на сделката.

Структура по срочност на сделките на межбанковия пазар на ДЦК

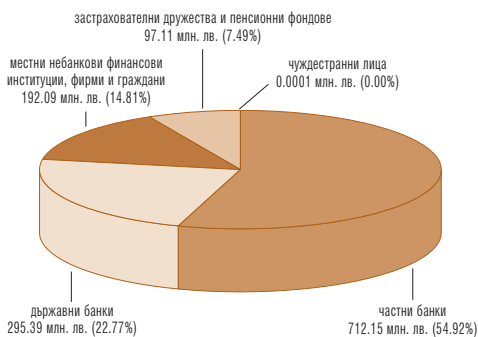


- Забележка:** Сделките с ДЦК, деноминирани във валута, са в левова равностойност по определения от БНБ обменен курс на съответната валута в деня на сделката.

Обем на видовете сделки с ДЦК, емитирани за финансиране на бюджетния дефицит, сключени през юли

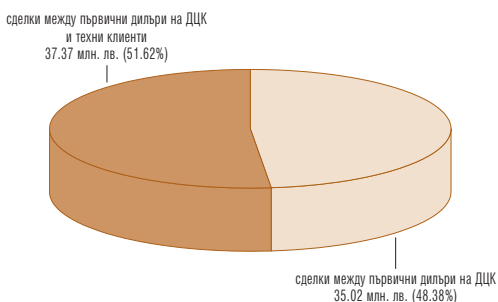


Държатели на ДЦК, емитирани за финансиране на бюджетния дефицит към 31 юли 2002 г.

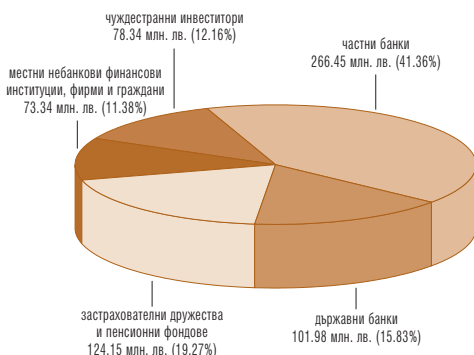


- Забележки:**
1. Включени са блокираните от държателите ДЦК.
 2. Включени са целеви емисии, предназначени за граждани.
 3. Данните са предварителни.

Обем на видовете сделки с деноминирани в чуждестранна валута ДЦК, емитирани за структурната реформа, сключени през юли



Държатели на ДЦК, деноминирани в чуждестранна валута, емитирани за структурната реформа към 31 юли 2002 г.



- Забележка:** Сделките с ДЦК, деноминирани във валута, са в левова равностойност по определения от БНБ обменен курс на съответната валута в деня на сделката.

- Забележки:**
1. Включени са блокираните от държателите ДЦК.
 2. Левова равностойност е изчислена по определения от БНБ обменен курс, валиден за 31 юли 2002 г.
 3. Данните са предварителни.

Вторичен пазар на ДЦК

Обем и доходност на депозитите на междубанковия пазар и репосделките с ДЦК

(хил. лв.)

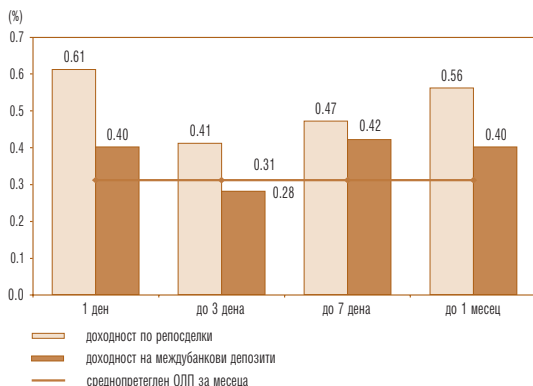
		1 ден		от 2 до 3 дена		от 4 до 7 дена		от 8 до 30 дена		над 30 дена		Общо
		обем	доход	обем	доход	обем	доход	обем	доход	обем	доход	обем
01.07.2002	Депозити	55 314	3.37	750	2.80	18 000	4.50	2 000	2.75			76 064
	Репосделки			1 000	4.06	1 200	4.31	450	4.66			2 650
02.07.2002	Депозити	66 870	2.19			5 594	3.45	320	2.40			72 784
	Репосделки					1 282	3.85					1 282
03.07.2002	Депозити	38 746	0.78							1 000	5.20	39 746
	Репосделки					1 254	3.50					1 254
04.07.2002	Депозити	53 000	1.82			1 392	2.61					54 392
	Репосделки					1 541	2.90	500	3.95			2 041
05.07.2002	Депозити			55 110	2.04	980	3.50					56 090
	Репосделки					660	3.75					660
08.07.2002	Депозити	54 444	1.95	2 210	2.64	7 500	3.45	7 000	3.74			71 154
	Репосделки	2 600	2.27							230	5.07	2 830
09.07.2002	Депозити	48 500	2.01	2 782	3.56	1 594	5.75					52 876
	Репосделки			1 152	4.01	747	5.78	100	7.60	250	5.07	2 249
10.07.2002	Депозити	54 700	2.12	3 100	2.50	5 000	5.72					62 800
	Репосделки	2 100	2.03			1 621	7.56	292	4.87			4 013
11.07.2002	Депозити	61 220	3.30			2 500	8.20	1 000	10.00			64 720
	Репосделки	3 000	3.38			650	9.13					3 650
12.07.2002	Депозити	3 000	3.60	52 650	5.47	6 000	7.38	780	8.50	3 900	6.39	66 330
	Репосделки			4 050	6.77	4 000	7.22	1 304	9.13			9 354
15.07.2002	Депозити	68 020	9.64	2 000	8.00	1 000	6.60	1 000	8.00			72 020
	Репосделки	7 000	7.85					1 144	9.13			8 144
16.07.2002	Депозити	42 170	11.55			2 594	8.42			1 000	6.10	45 764
	Репосделки	8 250	14.23			400	12.17	100	8.11			8 750
17.07.2002	Депозити	39 300	9.62			5 320	7.51	1 900	8.00			46 520
	Репосделки	6 020	11.29					1 259	9.13			7 279
18.07.2002	Депозити	26 805	7.98			2 000	9.50					28 805
	Репосделки	4 020	11.29			4 000	9.13	650	7.10			8 670
19.07.2002	Депозити			29 485	3.11	3 390	4.25					32 875
	Репосделки			1 000	3.55	3 000	5.75	4 000	5.32			8 000
22.07.2002	Депозити	43 985	1.87			3 000	2.50					46 985
	Репосделки	1 500	2.23			2 500	3.29					4 000
23.07.2002	Депозити	59 479	1.70	4 500	2.49	3 000	2.62	1 000	3.80			67 979
	Репосделки	1 000	2.53	400	3.04							1 400
24.07.2002	Депозити	73 719	2.74	1 000	3.00	3 320	3.36	2 679	3.15	2 000	4.00	82 718
	Репосделки	6 804	2.97	1 000	3.65	2 000	3.85					9 804
25.07.2002	Депозити	79 123	6.71			5 000	5.63					84 123
	Репосделки	5 281	5.22			3 000	3.65					8 281
26.07.2002	Депозити			72 270	2.75	5 384	3.89	194	5.00	2 000	5.60	79 848
	Репосделки			1 000	3.55							1 000
29.07.2002	Депозити	55 350	2.84			3 000	5.17	2 000	4.88	4 500	5.40	64 850
	Репосделки	3 000	3.04			1 000	5.58	635	5.58			4 635
30.07.2002	Депозити	46 773	9.66			2 150	8.68	1 000	4.00	900	10.67	50 823
	Репосделки	1 000	10.14									1 000
31.07.2002	Депозити	53 720	7.59			384	7.00					54 104
	Репосделки							1 193	6.08			1 193
Общо за месеца	Депозити	1 024 238		225 857		88 102		20 873		15 300		1 374 370
	Репосделки	51 575		9 602		27 573		11 627		480		100 857

Забележки: 1. Обемът на репосделките не включва обратните репосделки.

2. Доходността е изчислена на годишна база.

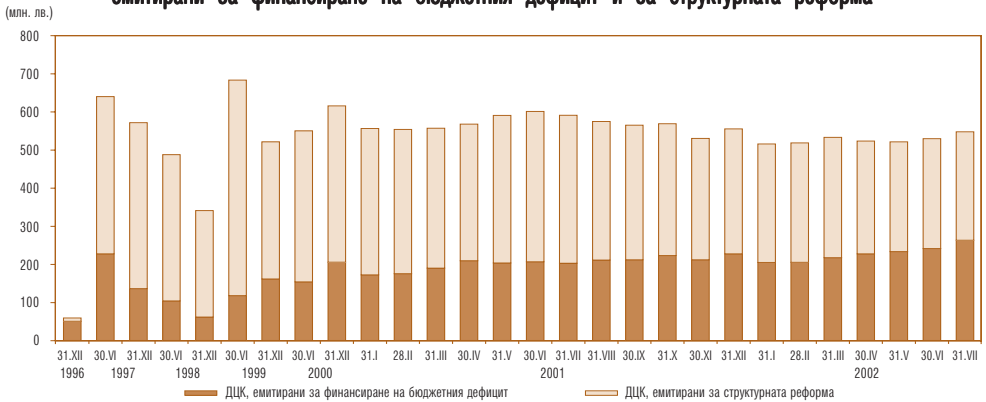
3. Сделките с ДЦК, деноминирани във валута, са в левова равностойност по определения от БНБ обменен курс на съответната валута в деня на сделката.

Доходност по репосделки с ДЦК и лихвен процент по междубанковите депозити на месечна база (юли)



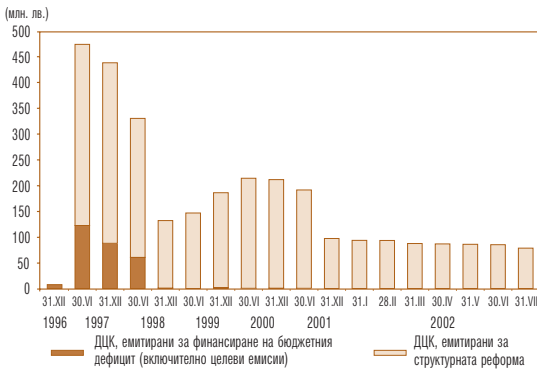
Вторичен пазар на ДЦК

Инвестиции на небанкови финансови институции, фирми и граждани в ДЦК, емитирани за финансиране на бюджетния дефицит и за структурната реформа



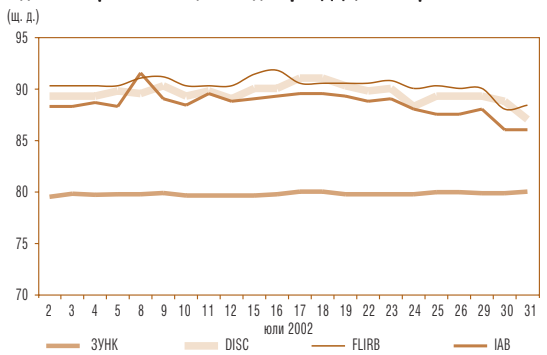
Забележка: Лявата равностойност на ДЦК, деноминирани във валута, е изчислена по определения от БНБ обменен курс, валиден за последния работен ден на съответния период.

ДЦК в портфейла на чуждестранни инвеститори



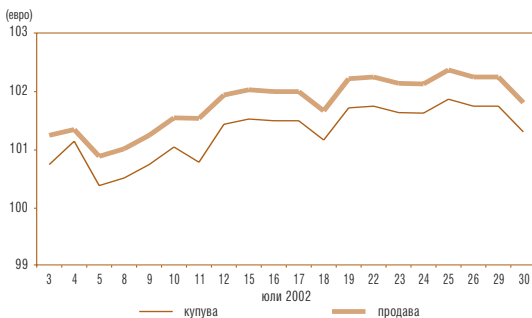
Забележка: Лявата равностойност на ДЦК, деноминирани във валута, е изчислена по определения от БНБ обменен курс, валиден за последния работен ден на съответния период.

Котировки „купува“ на българските брейдидоблигации и на деноминирани в щатски долари ДЦК, емитирани по ЗУНК



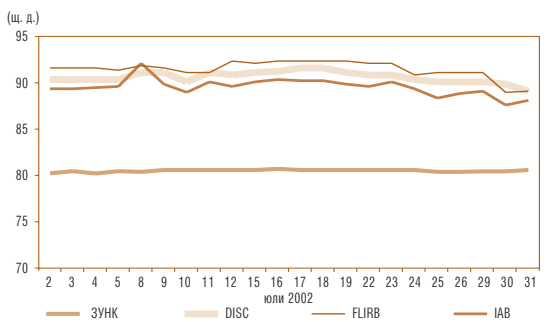
Източник: Reuters.

Котировки „купува“ и „продава“ на българските 5-годишни еврооблигации



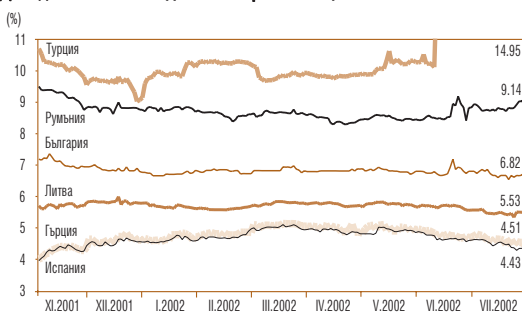
Източник: Reuters.

Котировки „продава“ на българските брейдидоблигации и на деноминирани в щатски долари ДЦК, емитирани по ЗУНК



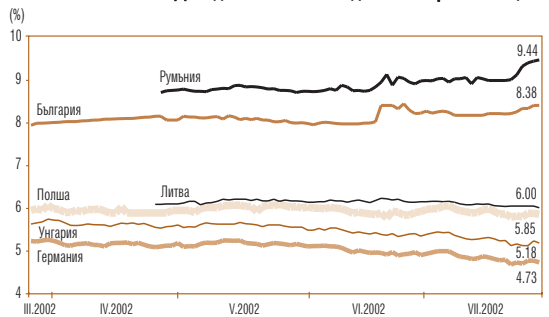
Източник: Reuters.

Доходност по 5-годишни еврооблигации



Източник: Reuters.

Доходност по 10-годишни еврооблигации



Източник: Reuters.

Първични дилъри на ДЦК

СПИСЪК

на финансовите институции, утвърдени от министъра на финансите и управителя на БНБ
за първични дилъри на ДЦК за периода 1 юли – 31 декември 2002 г.

Финансова институция	страница на Reuters за котировки на ДЦК	WEB страница
1. БАНКА ДСК АД	SSBG 01-03	www.dskbank.bg
2. БАНКА ХЕБРОС АД – ПЛОВДИВ	AGBG 01-03	www.hebros.bg
3. БНП ПАРИБА (БЪЛГАРИЯ) АД	BSBD 01-03	www.iccs.bas.bg/instfr/bnp/bnp.html
4. БУЛБАНК АД	BGTB 01-03	www.bulbank.bg
5. БЪЛГАРСКА ПОЩЕНСКА БАНКА АД	BPBB 01-03	www.postbank.bg
6. ДЕМИРБАНК (БЪЛГАРИЯ) АД	DBBG 01-03	www.demirbank.bg
7. ЕВРОБАНК АД	EBSF 01-03	www.eurobank.bg
8. ИНГБАНК Н. В. – КЛОН СОФИЯ	INBS 01-03	www.ing.bg
9. КОРПОРАТИВНА ТЪРГОВСКА БАНКА АД	BGIB 01-03	---
10. ОБЕДИНЕНА БЪЛГАРСКА БАНКА	UBBB 01-03	www.ubb.bg
11. ОБЩИНСКА БАНКА АД	SMBK 01-03	---
12. ПЪРВА ИЗТОЧНА МЕЖДУНАРОДНА БАНКА АД	EIBG 01-03	---
13. ПЪРВА ИНВЕСТИЦИОННА БАНКА АД	BFIB 01-03	www.fibank.bg
14. РАЙФАЙЗЕНБАНК (БЪЛГАРИЯ) АД	RBBS 01-03	www.raiffeisen.bg
15. РОСЕКСИМБАНК АД	REBS 01	www.roseximbank.bg
16. СЖ ЕКСПРЕСБАНК АД – ВАРНА	EBVB 01	www.sgexpressbank.bg
17. СИТИБАНК Н. А. – КЛОН СОФИЯ	CSOF	---
18. СТОПАНСКА И ИНВЕСТИЦИОННА БАНКА АД	RIBB 01-03	www.eibank.bg
19. ТБ БИОХИМ АД	CBBB 01-03	www.biochim.com
20. ТБ БЪЛГАРИЯ ИНВЕСТ АД	BGIN 01-03	www.allianz.bg
21. ТБ НЕФТИНВЕСТБАНК АД	OBGG 01-03	www.nib.bg
22. ТБ ЮНИОНБАНК АД	UNBS 01-03	www.unionbank.bg
23. ХФБ БАНК БЪЛГАРИЯ ЕАД	HVSO 01-03	---
24. ЦЕНТРАЛНА КООПЕРАТИВНА БАНКА АД	SCCB 01-03	www.ccbank.bg
25. БУЛБРОКЪРС АД	BULB 01-03	www.bulbrokers.com
26. ДЗИ ИНВЕСТ АД	SIIB 01	www.dzi.bg
27. ЕВРОФИНАНС АД	EUFI 01-03	www.euro-fin.com
28. ЕЛАНА АД	ELAN 01-03	www.elana.net

НЕПЪРВИЧНИ ДИЛЪРИ НА ДЦК, НА КОИТО БНБ ВОДИ РЕГИСТРИ ПО РЕДА НА § 6 ОТ ДОПЪЛНИТЕЛНИТЕ РАЗПОРЕДБИ НА НАРЕДБА № 5 НА МФ И БНБ

НАСЪРЧИТЕЛНА БАНКА		www.nasbank.bg
ОБОБЩЕНИ СТРАНИЦИ ЗА КОТИРОВКИ	BGTSY= BGZYNK= BGTSYM=	
Страници на БНБ с информация за междубанковия пазар на ДЦК	BGBNB 5 BGBNB 6 BGBNB 9	
Страници на БНБ с информация за среднопретеглени цени на търгувани емисии ДЦК	BGBNB 10 BGBNB 11 BGBNB 12 BGBNB 13	

© Българска народна банка, 2002. Управление „Фискални услуги“

1000 София, пл. „Княз. Ал. Батенберг“ № 1
Телефон: 9145-1301. Факс: 980 2425, 980 6493
Предпечатна подготовка: „Печатни издания на БНБ“
Печат и книговезко изпълнение: Полиграфична база на БНБ

Материалите са получени за
редакционна обработка на 6 август 2002 г.
Информацията от бюлетина може да се ползва
единствено с изричното позоваване на източника.

Първичен пазар на ДЦК

ДЪРЖАВНИ ЦЕННИ КНИЖА, РЕАЛИЗИРАНИ ЧРЕЗ АУКЦИОНИ, В ОБРАЩЕНИЕ КЪМ 31 юли 2002 г.

СЪКРОВИЩНИ БОНОВЕ

Номер на емисията	Дата на емисията (плащане)	Падеж на емисията	Брой дни	Номинална стойност (лв.)			Фактически преведена сума (лв.)	Отстъпка от номинала (лв.)	Цена на 100 лв. номинал (лв.)				Средна доходност до падежа (%)		Средна годишна доходност (%)		Средна ефективна годишна доходност (%)		ОЛП към датата на емисията (плащане) (%)
				на предложеното от МФ количество	на постъпилите поръчки	на одобрените поръчки			Средна цена на постъпилите поръчки	Минимална цена на одобрените поръчки	Максимална цена на одобрените поръчки	Средна цена на одобрените поръчки	постъпили поръчки	одобрили поръчки	постъпили поръчки	одобрили поръчки	постъпили поръчки	одобрили поръчки	
BG 30 106 02004	05.06.2002	05.09.2002	92	12 000 000.00	26 677 000.00	12 000 000.00	11 887 114.00	112 886.00	99.00	99.02	99.12	99.06	1.01	0.95	3.95	3.71	4.01	3.76	3.71
BG 30 108 02000	03.07.2002	03.10.2002	92	12 000 000.00	31 190 000.00	12 000 000.00	11 888 878.01	111 121.99	99.01	99.07	99.20	99.07	1.00	0.94	3.91	3.67	3.97	3.72	3.67
Общо тримесечни емисии				24 000 000.00	57 867 000.00	24 000 000.00	23 775 992.01	224 007.99											
BG 30 117 01003	08.08.2001	08.08.2002	365	20 000 000.00	39 000 000.00	20 000 000.00	19 027 610.00	972 390.00	94.94	94.97	95.32	95.14	5.33	5.11	5.26	5.04	5.25	5.04	4.59
BG 30 124 01009	14.11.2001	14.11.2002	365	20 000 000.00	30 300 000.00	20 000 000.00	19 013 870.00	986 130.00	94.92	94.85	95.21	95.07	5.35	5.19	5.28	5.11	5.28	5.11	4.63
BG 30 103 02001	27.03.2002	27.03.2003	365	20 000 000.00	40 420 000.00	20 000 000.00	19 039 264.02	960 735.98	95.10	95.13	95.65	95.20	5.15	5.04	5.08	4.97	5.08	4.97	4.43
BG 30 107 02002	26.06.2002	26.06.2003	365	20 000 000.00	21 700 000.00	20 000 000.00	18 999 200.00	1 000 800.00	94.93	94.45	95.20	95.00	5.34	5.26	5.27	5.19	5.27	5.19	3.71
Общо едногодишни емисии				80 000 000.00	131 420 000.00	80 000 000.00	76 079 944.02	3 920 055.98											
Общо краткосрочни ДЦК				104 000 000.00	189 287 000.00	104 000 000.00	99 855 936.03	4 144 063.97											

Забележка: Доходността по ДЦК се изчислява съгласно прилаганата от МФ методика и възприетите от 1.1.2001 г. лихвени конвенции: АСТ/360 – за съкровищните бонове, и АСТ/АСТ – за съкровищните облигации.

(продължава)

Първичен пазар на ДЦК

СЪКРОВИЩНИ ОБЛИГАЦИИ

(продължение)

Номер на емисията	Дата на емисията (плащане)	Падеж на емисията	Брой дни	Номинална стойност (лв.)			Фактически преведена сума (лв.)	Отстъпка от номинала (лв.)	Надбавка над номинала (лв.)	Цена на 100 лв. номинал (лв.)				Годишна лихва (%)	Средна годишна доходност (%)		ОЛП към датата на емисията (плащане) (%)
				на предложеното от МФ количество	на постъпилите поръчки	на одобрените поръчки				Средна цена на постъпилите поръчки	Минимална цена на одобрените поръчки	Максимална цена на одобрените поръчки	Средна цена на одобрените поръчки		постъпили поръчки	одобрили поръчки	
*BG 20 308 00119																	
I отваряне	04.10.2000	02.10.2002	728	15 000 000.00	53 250 000.00	15 000 000.00	15 185 745.00	0.00	185 745.00	100.80	101.04	101.62	101.24	7.0	6.57	6.33	3.97
II отваряне	01.11.2000	02.10.2002		20 000 000.00	42 640 000.00	20 000 000.00	20 374 921.00	0.00	266 921.00	100.78	100.84	101.87	101.33	7.0	6.58	6.28	4.46
III отваряне	06.12.2000	02.10.2002		15 000 000.00	30 622 500.00	15 000 000.00	15 378 844.24	0.00	197 344.24	100.90	101.00	101.52	101.32	7.0	6.51	6.29	4.67
*BG 20 300 01114																	
I отваряне	10.01.2001	10.01.2003	730	25 000 000.00	57 800 000.00	25 000 000.00	25 214 460.01	0.00	214 460.01	100.56	100.71	101.17	100.86	6.5	6.20	6.04	4.53
II отваряне	14.03.2001	10.01.2003		25 000 000.00	64 165 000.00	25 000 000.00	25 589 480.50	0.00	309 480.50	101.03	101.11	101.53	101.24	6.5	5.95	5.83	4.15
*BG 20 302 01110																	
I отваряне	11.04.2001	11.04.2003	730	25 000 000.00	54 800 000.00	25 000 000.00	25 471 125.01	0.00	471 125.01	101.54	101.51	102.63	101.88	6.5	5.67	5.49	4.24
II отваряне	13.06.2001	11.04.2003		25 000 000.00	40 765 000.00	25 000 000.00	25 697 349.98	0.00	417 350.00	101.41	101.36	102.23	101.67	6.5	5.74	5.61	4.47
*BG 20 304 01116																	
I отваряне	11.07.2001	11.07.2003	730	25 000 000.00	54 800 000.00	25 000 000.00	25 213 590.02	0.00	213 590.02	100.64	100.66	101.31	100.85	6.0	5.66	5.55	4.47
II отваряне	12.09.2001	11.07.2003		25 000 000.00	32 363 000.00	25 000 000.00	25 405 931.60	0.00	145 931.60	100.47	100.33	100.90	100.58	6.0	5.75	5.69	4.68
*BG 20 306 01111																	
I отваряне	10.10.2001	10.10.2003	730	25 000 000.00	38 600 000.00	25 000 000.00	25 153 880.00	0.00	153 880.00	100.51	100.47	100.85	100.62	6.0	5.73	5.67	4.63
II отваряне	12.12.2001	10.10.2003		25 000 000.00	39 300 000.00	25 000 000.00	25 433 680.00	0.00	173 680.00	100.47	100.42	101.09	100.69	6.0	5.75	5.63	4.65
общо 2-годишни				250 000 000.00	509 105 500.00	250 000 000.00	254 119 007.36	0.00	2 749 507.38								

* Емисия от отворен тип.

Забелжка: Доходността по ДЦК се изчислява съгласно прилаганата от МФ методика и възприетите от 1.1.2001 г. лихвени конвенции: АСТ/360 – за съкровищните бонове, и АСТ/АСТ – за съкровищните облигации.

(продължава)

Първичен пазар на ДЦК

СЪКРОВИЩНИ ОБЛИГАЦИИ

(продължение)

Номер на емисията	Дата на емисията (плащане)	Падеж на емисията	Брой дни	Номинална стойност (лв.)			Фактически преведена сума (лв.)	Отстъпка от номинала (лв.)	Надбавка над номинала (лв.)	Цена на 100 лв. номинал (лв.)				Годишна лихва (%)	Средна годишна доходност (%)		ОЛП към датата на емисията (плащане) (%)
				на предложеното от МФ количество	на постъпилите поръчки	на одобрените поръчки				Средна цена на постъпилите поръчки	Минимална цена на одобрените поръчки	Максимална цена на одобрените поръчки	Средна цена на одобрените поръчки		постъпили поръчки	одобрили поръчки	
*BG 20 301 00114																	
I отваряне	09.02.2000	05.02.2003	1 092	5 000 000.00	34 765 000.00	5 000 000.00	5 059 829.98	0.00	59 829.98	98.78	100.70	101.64	101.20	9.0	9.48	8.54	3.40
II отваряне	18.02.2000	05.02.2003		15 000 000.00	59 465 000.00	15 000 000.00	15 220 152.00	0.00	187 152.00	99.93	100.69	102.41	101.25	9.0	9.03	8.52	3.23
III отваряне	25.02.2000	05.02.2003		15 000 000.00	48 516 600.00	15 000 000.00	15 139 200.00	0.00	80 700.00	99.59	100.25	101.43	100.54	9.0	9.16	8.79	3.11
IV отваряне	06.03.2000	05.02.2003		15 000 000.00	49 498 000.00	15 000 000.00	15 181 225.01	0.00	85 225.01	99.72	100.00	101.38	100.57	9.0	9.11	8.78	3.03
*BG 20 305 00115																	
I отваряне	19.04.2000	16.04.2003	1 092	10 000 000.00	44 350 000.00	10 000 000.00	9 967 649.99	44 350.01	12 000.00	98.58	99.22	100.40	99.68	8.0	8.55	8.12	3.60
II отваряне	17.05.2000	16.04.2003		10 000 000.00	42 182 800.00	10 000 000.00	10 088 398.09	64.40	27 462.49	99.59	99.92	100.59	100.27	8.0	8.16	7.90	3.48
III отваряне	21.06.2000	16.04.2003		10 000 000.00	33 780 050.00	10 000 000.00	10 125 875.01	25 874.99	13 750.00	98.15	98.75	100.39	99.88	8.0	8.72	8.05	4.17
*BG 20 307 00111																	
I отваряне	19.07.2000	16.07.2003	1 092	10 000 000.00	37 920 000.00	10 000 000.00	10 066 882.01	0.00	66 882.01	100.01	100.18	101.59	100.67	8.0	8.00	7.74	3.44
II отваряне	16.08.2000	16.07.2003		10 000 000.00	52 900 000.00	10 000 000.00	10 204 065.99	0.00	143 065.99	100.80	101.12	102.41	101.43	8.0	7.70	7.46	3.44
III отваряне	20.09.2000	16.07.2003		10 000 000.00	40 630 000.00	10 000 000.00	10 357 193.50	0.00	219 193.50	101.33	101.86	102.42	102.19	8.0	7.50	7.17	3.93
*BG 20 310 00115																	
I отваряне	18.10.2000	15.10.2003	1 092	10 000 000.00	42 068 000.00	10 000 000.00	10 144 390.51	0.00	144 390.51	100.71	101.20	101.92	101.44	7.5	7.23	6.96	4.13
II отваряне	15.11.2000	15.10.2003		10 000 000.00	35 393 000.00	10 000 000.00	10 201 631.40	0.00	143 631.40	100.81	101.22	101.94	101.44	7.5	7.19	6.96	4.50
III отваряне	20.12.2000	15.10.2003		10 000 000.00	32 922 000.00	10 000 000.00	10 298 642.49	0.00	169 642.49	101.23	101.53	101.84	101.70	7.5	7.04	6.86	4.54
*BG 20 301 02110																	
I отваряне	13.03.2002	13.03.2005	1 096	25 000 000.00	72 750 000.00	25 000 000.00	25 404 060.00	0.00	404 060.00	101.07	101.27	102.45	101.62	6.5	6.10	5.90	4.43
II отваряне	12.06.2002	13.03.2005		25 000 000.00	44 151 000.00	25 000 000.00	25 823 850.01	0.00	418 850.01	101.35	101.30	102.57	101.68	6.5	6.00	5.88	3.71
**BG 20 303 02116																	
I отваряне	31.07.2002	31.07.2005	1 096	25 000 000.00	24 200 000.00	16 900 000.00	16 702 805.00	204 595.00	7 400.00	98.42	98.25	101.35	98.83	5.75	6.34	6.18	3.67
общо 3-годишни				215 000 000.00	695 491 450.00	206 900 000.00	209 985 850.99	274 884.40	2 183 235.39								

(продължава)

* Емисия от отворен тип.

** Емисия от отворен тип, чийто общ обем не е реализиран изцяло.

Забележка: Доходността по ДЦК се изчислява съгласно прилаганата от МФ методика и възприетите от 1.1.2001 г. лихвени конвенции: АСТ/360 – за съкровищните бонове, и АСТ/АСТ – за съкровищните облигации.

Първичен пазар на ДЦК

СЪКРОВИЩНИ ОБЛИГАЦИИ

(продължение)

Номер на емисията	Дата на емисията (платане)	Падеж на емисията	Брой дни	Номинална стойност (лв.)			Фактически преведена сума (лв.)	Отстъпка от номинала (лв.)	Надбавка над номинала (лв.)	Цена на 100 лв. номинал (лв.)				Годишна лихва (%)	Средна годишна доходност (%)		ОЛП към датата на емисията (платане) (%)
				на предложеното от МФ количество	на постъпилите поръчки	на одобрените поръчки				Средна цена на постъпилите поръчки	Минимална цена на одобрените поръчки	Максимална цена на одобрените поръчки	Средна цена на одобрените поръчки		постъпили поръчки	одобрили поръчки	
BG 20 307 98115	30.04.1998	24.04.2003	1 820	1 000 000.00	3 605 000.00	1 000 000.00	871 425.00	128 575.00	0.00	78.12	83.50	95.00	87.14	8.0	14.28	11.46	5.37
BG 20 309 98111	28.05.1998	22.05.2003	1 820	2 000 000.00	3 440 000.00	2 000 000.00	1 695 510.00	304 490.00	0.00	81.19	83.00	87.45	84.78	8.0	13.28	12.16	5.12
BG 20 311 98117	02.07.1998	26.06.2003	1 820	2 000 000.00	2 070 000.00	2 000 000.00	1 523 998.00	476 002.00	0.00	75.98	70.00	81.00	76.20	7.0	13.83	13.75	5.20
BG 20 306 99115	31.03.1999	24.03.2004	1 820	2 000 000.00	2 795 000.00	2 000 000.00	1 727 077.00	272 923.00	0.00	83.68	79.39	99.10	86.35	9.0	13.62	12.79	4.79
BG 20 309 99119	29.04.1999	22.04.2004	1 820	3 000 000.00	1 190 000.00	1 190 000.00	932 640.00	257 360.00	0.00	78.37	69.00	89.00	78.37	9.0	15.37	15.37	4.63
*BG 20 309 00117																	
I отваряне	11.10.2000	05.10.2005	1 820	10 000 000.00	46 780 000.00	10 000 000.00	9 878 386.00	121 614.00	0.00	93.48	97.66	102.21	98.78	9.0	10.72	9.31	4.01
II отваряне	08.11.2000	05.10.2005		15 000 000.00	35 511 105.00	15 000 000.00	15 047 502.52	56 169.18	171.70	98.88	99.25	101.97	99.63	9.0	9.28	9.09	4.46
III отваряне	13.12.2000	05.10.2005		15 000 000.00	31 074 000.00	15 000 000.00	15 212 418.50	32 481.50	12 400.00	99.37	99.33	101.14	99.87	9.0	9.16	9.03	4.58
*BG 20 301 01112																	
I отваряне	24.01.2001	24.01.2006	1 826	20 000 000.00	95 924 140.00	20 000 000.00	20 330 160.01	0.00	330 160.01	100.78	101.24	103.23	101.65	9.0	8.80	8.59	4.29
II отваряне	28.02.2001	24.01.2006		20 000 000.00	87 276 000.00	20 000 000.00	21 092 480.02	0.00	920 480.02	103.64	104.31	105.64	104.60	9.0	8.10	7.87	4.21
III отваряне	28.03.2001	24.01.2006		20 000 000.00	70 430 000.00	20 000 000.00	21 589 900.01	0.00	1 279 900.01	105.26	105.73	108.07	106.40	9.0	7.71	7.44	4.15
*BG 20 303 01118																	
I отваряне	25.04.2001	25.04.2006	1 826	20 000 000.00	55 846 000.00	20 000 000.00	20 722 374.50	0.00	722 374.50	102.16	102.55	104.37	103.61	8.0	7.47	7.13	4.36
II отваряне	23.05.2001	25.04.2006		20 000 000.00	60 050 000.00	20 000 000.00	21 018 209.99	0.00	896 209.99	103.93	104.22	105.30	104.48	8.0	7.05	6.92	4.47
III отваряне	27.06.2001	25.04.2006		20 000 000.00	49 500 000.00	20 000 000.00	21 204 695.00	0.00	932 695.00	104.24	104.41	105.15	104.66	8.0	6.98	6.88	4.47
*BG 20 305 01113																	
I отваряне	25.07.2001	25.07.2006	1 826	20 000 000.00	51 650 000.00	20 000 000.00	20 158 465.00	0.00	158 465.00	100.24	100.38	102.20	100.79	7.0	6.94	6.81	4.55
II отваряне	22.08.2001	25.07.2006		20 000 000.00	41 950 000.00	20 000 000.00	20 128 330.00	22 883.33	43 213.33	98.88	99.24	100.82	100.10	7.0	7.27	6.98	4.75
III отваряне	26.09.2001	25.07.2006		20 000 000.00	46 470 000.00	20 000 000.00	20 321 980.00	370.00	80 350.00	99.77	99.87	101.62	100.40	7.0	7.06	6.90	4.76
*BG 20 307 01119																	
I отваряне	24.10.2001	24.10.2006	1 826	20 000 000.00	43 400 000.00	20 000 000.00	20 043 640.00	0.00	43 640.00	99.74	99.86	100.88	100.22	7.0	7.06	6.95	4.63
II отваряне	28.11.2001	24.10.2006		20 000 000.00	55 400 000.00	20 000 000.00	20 206 230.00	340.00	72 570.00	99.52	99.91	100.90	100.36	7.0	7.12	6.91	4.79
III отваряне	27.12.2001	24.10.2006		20 000 000.00	28 750 000.00	20 000 000.00	20 285 450.00	19 520.00	58 970.00	99.74	99.40	101.62	100.20	7.0	7.06	6.95	4.65
*BG 20 300 02112																	
I отваряне	09.01.2002	09.01.2007	1 826	25 000 000.00	62 850 000.00	25 000 000.00	25 176 905.01	0.00	176 905.01	100.13	100.40	101.89	100.71	7.0	6.97	6.83	4.78
II отваряне	13.02.2002	09.01.2007		20 000 000.00	72 470 000.00	20 000 000.00	20 530 665.01	0.00	396 665.00	101.37	101.65	102.48	101.98	7.0	6.67	6.53	4.54
III отваряне	10.04.2002	09.01.2007		25 000 000.00	47 080 000.00	25 000 000.00	25 939 220.01	0.00	501 720.01	101.60	101.72	102.62	102.01	7.0	6.62	6.52	4.08
IV отваряне	08.05.2002	09.01.2007		20 000 000.00	36 250 000.00	20 000 000.00	20 870 825.00	0.00	414 825.00	101.80	101.83	102.58	102.07	7.0	6.57	6.51	3.92
**BG 20 302 02118																	
I отваряне	10.07.2002	10.07.2007	1 826	25 000 000.00	38 080 000.00	25 000 000.00	24 952 465.52	80 534.48	33 000.00	99.29	98.92	103.09	99.81	6.5	6.67	6.55	3.67
Общо 5-годишни				405 000 000.00	1 069 841 245.00	403 190 000.00	411 460 952.10	1 773 262.49	7 074 714.58								
Общо средносрочни ДЦК				870 000 000.00	2 274 438 195.00	860 090 000.00	875 565 810.45	2 048 146.89	12 007 457.35								

(продължава)

* Емисия от отворен тип.

** Емисия от отворен тип, чийто общ обем не е реализиран изцяло.

Забележка: Доходността по ДЦК се изчислява съгласно прилаганата от МФ методика и възприетите от 1.1.2001 г. лихвени конвенции.

АСТ/ЗБО – за съкровищните бонове, и АСТ/АСТ – за съкровищните облигации.

Първичен пазар на ДЦК

СЪКРОВИЩНИ ОБЛИГАЦИИ

(продължение)

Номер на емисията	Дата на емисията (плащане)	Падеж на емисията	Брой дни	Номинална стойност (лв.)			Фактически преведена сума (лв.)	Отстъпка от номинала (лв.)	Надбавка над номинала (лв.)	Цена на 100 лв. номинал (лв.)				Годишна лихва (%)	Средна годишна доходност (%)		ОЛП към датата на емисията (плащане) (%)
				на предложеното от МФ количество	на постъпилите поръчки	на одобрените поръчки				Средна цена на постъпилите поръчки	Минимална цена на одобрените поръчки	Максимална цена на одобрените поръчки	Средна цена на одобрените поръчки		постъпили поръчки	одобрили поръчки	
*BG 20 400 01211																	
I отваряне	31.10.2001	31.10.2008	2 557	30 000 000.00	53 672 000.00	18 930 000.00	18 068 039.00	861 961.00	0.00	93.07	94.70	100.00	95.45	7.5	8.85	8.37	4.63
II отваряне	05.12.2001	31.10.2008		11 070 000.00	54 615 000.00	11 070 000.00	10 949 294.00	200 410.00	0.00	96.74	97.80	99.51	98.19	7.5	8.12	7.84	4.65
*BG 20 400 02219																	
I отваряне	16.01.2002	16.01.2009	2 557	30 000 000.00	106 295 000.00	30 000 000.00	30 139 814.98	0.00	139 814.98	99.56	100.20	102.01	100.47	7.5	7.58	7.41	4.78
II отваряне	23.01.2002	16.01.2009		30 000 000.00	99 331 000.00	50 000 000.00	50 798 218.49	0.00	728 218.49	100.98	101.27	102.72	101.46	7.5	7.32	7.23	4.78
**BG 20 403 02213																	
I отваряне	17.07.2002	17.07.2009	2 557	20 000 000.00	29 863 500.00	20 000 000.00	19 678 223.30	321 776.70	0.00	97.64	97.31	99.46	98.39	7.0	7.44	7.30	3.67
общо 7-годишни				121 070 000.00	343 776 500.00	130 000 000.00	129 633 589.77	1 384 147.70	868 033.47								
*BG 20 401 02217																	
I отваряне	20.02.2002	20.05.2009	2 646	30 000 000.00	63 350 000.00	30 000 000.00	29 715 665.00	284 335.00	0.00	98.53	98.85	101.12	99.05	7.0	7.26	7.17	4.54
II отваряне	20.03.2002	20.05.2009		25 000 000.00	58 812 000.00	25 000 000.00	25 077 873.20	62 554.20	5 427.40	98.79	99.16	101.10	99.77	7.0	7.21	7.04	4.43
III отваряне	15.05.2002	20.05.2009		35 000 000.00	58 300 000.00	35 000 000.00	35 368 252.99	195 247.01	0.00	99.03	99.15	100.27	99.44	7.0	7.17	7.10	3.92
общо 7 години и 3 месеца				90 000 000.00	180 462 000.00	90 000 000.00	90 161 791.19	542 136.21	5 427.40								
**BG 20 402 02215																	
I отваряне	17.04.2002	17.04.2012	3 653	15 000 000.00	72 080 000.00	15 000 000.00	14 720 665.01	279 334.99	0.00	95.24	96.54	101.40	98.14	7.5	8.21	7.77	4.08
II отваряне	24.04.2002	17.04.2012		25 000 000.00	59 589 600.00	25 000 000.00	24 227 272.51	807 727.49	0.00	95.47	95.94	97.91	96.77	7.5	8.17	7.97	4.08
III отваряне	19.06.2002	17.04.2012		25 000 000.00	42 338 500.00	25 000 000.00	24 302 575.01	1 019 925.00	0.00	94.84	95.33	97.29	95.92	7.5	8.27	8.10	3.71
IV отваряне	24.07.2002	17.04.2012		25 000 000.00	28 859 300.00	19 920 000.00	19 077 708.99	1 242 683.00	0.00	93.10	92.81	98.16	93.76	7.5	8.54	8.44	3.67
общо 10-годишни				90 000 000.00	202 867 400.00	84 920 000.00	82 328 221.52	3 349 670.48	0.00								
Общо дългосрочни ДЦК				301 070 000.00	727 105 900.00	304 920 000.00	302 123 602.48	5 275 954.39	873 460.87								
Общо ДЦК, реализирани чрез аукциони				1 275 070 000.00	3 190 831 095.00	1 269 010 000.00	1 277 545 348.96	11 468 165.25	12 880 918.22								

* Емисия от отворен тип.

** Емисия от отворен тип, чийто общ обем не е реализиран изцяло.

Забележка: Доходността по ДЦК се изчислява съгласно прилаганата от МФ метода и възприетите от 1.1.2001 г. лихвени конвенции: АСТ/360 – за съкровищните бонове, и АСТ/АСТ – за съкровищните облигации.

Вторичен пазар на ДЦК

Обем на сключените сделки с ДЦК на вторичния пазар и сделки с ценни книжа на Българската фондова борса и извънборсовия пазар

(лв.)

Дата юли	Сделки между първични дилъри		Сделки между първични дилъри и техни клиенти				Приватизационни сделки	Общо сделки с ДЦК	Сделки с ценни книжа		
	Репосделки	Окончателни сделки	чл. 14	чл. 15	чл. 20	чл. 21			БФБ	Извънборсов пазар	Общо
1	3 735 000	9 264 675	4 391 000	5 648 878	-	-	-	23 039 453	2 177 701	-	2 177 701
2	2 584 452	7 502 014	1 900 000	6 907 099	-	-	-	18 893 565	9 306 239	62	9 306 301
3	4 660 796	28 405 944	2 313 300	14 622 668	-	-	-	50 002 708	67 640	19 861	87 501
4	4 246 777	10 780 600	3 197 780	9 195 459	150 000	-	-	27 570 616	56 162	44 449	100 610
5	1 324 010	1 981 677	600 000	6 679 045	500 000	-	-	11 084 733	153 529	976	154 505
8	4 030 000	3 000 000	1 500 000	9 659 463	595 202	-	-	18 784 665	40 155	7 814	47 969
9	6 115 506	11 984 810	800 000	10 210 553	10 030 569	-	-	39 141 438	246 582	246	246 828
10	5 263 188	4 572 615	1 754 000	12 257 027	538 277	-	-	24 385 107	33 882	875	34 757
11	7 740 777	1 844 220	3 238 440	1 467 012	2 500 000	-	-	16 790 449	686 151	37	686 188
12	14 155 800	31 696	-	4 794 677	-	-	-	18 982 172	7 028 645	813	7 029 458
15	13 318 248	-	3 514 000	10 697 069	-	-	-	27 529 316	86 160	5 002	91 163
16	16 850 000	3 296 607	3 800 000	16 276 655	915 521	-	-	41 138 783	125 051	-	125 051
17	17 241 068	4 590 000	5 890 000	16 342 793	950 000	-	-	45 013 861	652 665	1 435	654 100
18	15 340 000	930 000	3 918 926	13 056 630	-	-	-	33 245 556	91 553	8 386	99 939
19	15 020 000	3 633 515	200 000	7 242 500	487 686	-	-	26 583 702	158 230	9 627	167 857
22	5 000 000	2 960 000	1 900 000	6 840 510	100 000	-	-	16 800 510	829 283	-	829 283
23	3 300 000	2 267 741	1 000 000	8 552 411	-	-	-	15 120 152	31 267	-	31 267
24	10 804 020	18 344 000	4 600 000	14 739 116	140 000	-	-	48 627 136	48 564	606	49 170
25	19 085 020	7 029 964	4 400 000	13 700 132	1 600 000	-	-	45 815 117	22 277	243	22 520
26	11 967 906	6 593 000	2 960 000	12 183 175	1 133 000	-	-	34 837 081	1 794 754	629	1 795 384
27	9 294 462	311 800	700 000	18 234 341	677 800	-	-	29 218 403	66 364	26	66 390
28	6 100 000	1 182 000	2 815 800	8 522 396	-	-	-	18 620 196	422 025	131 046	553 071
29	5 499 052	3 420 000	2 400 000	23 340 299	1 999 210	-	-	36 658 561	175 420	744	176 164
ОБЩО	202 676 082	133 926 778	57 793 246	251 169 908	22 317 265	-	-	667 883 280	24 300 298	232 877	24 533 175

Среден обем сделки с ДЦК *

27 828 469,99

* Обемът е изчислен на база 28 действащи първични дилъри.

- Забележки:**
1. Включена е сумата на одобрените състезателни и несъстезателни поръчки за сметка на фирми и граждани в размер на 7 983 500 лв.
 2. Включена е сумата на одобрените поръчки за участие в аукционите на ДЦК за сметка на непървични дилъри в размер на 2 400 000 лв.
 3. Обемът на репосделките включва обратните репосделки и репосделките, сключени през текущия ден.
 4. Приватизационни сделки са сделките за прехвърляне на ДЦК по сметка на МФ във връзка с използването им като платежно средство в приватизацията.
 5. Сделките с ДЦК, деноминирани във валута, са в левова равностойност по определения от БНБ обменен курс на съответната валута в деня на сделката.
 6. Информацията за обема на сделките на БФБ и извънборсовия пазар е по пазарна стойност и е предоставена от управление „Банково“.